

Estado do Ceará
GOVERNO MUNICIPAL DE HIDROLÂNDIA
EDITAL DE PUBLICAÇÃO Nº 2019.05.30-1

A PREFEITA do Município de Hidrolândia - Estado do Ceará, Sra IRES MOURA OLIVEIRA, em pleno exercício do cargo e no uso competente de suas atribuições, notadamente as conferidas pelo Art. 28, Inciso X, da Constituição do Estado do Ceará, **RESOLVE** publicar mediante afixação nos locais de amplo acesso do público em geral no âmbito do Município de **Hidrolândia/CE**, o **RELATÓRIO RESUMIDO DA EXECUÇÃO ORÇAMENTÁRIA - RREO**, atinente ao **2º BIMESTRE** do exercício financeiro de **2019**.

PUBLIQUE-SE, DIVULGUE-SE, CUMPRE-SE.

**Paço do Poder Executivo Municipal de Hidrolândia - Estado do Ceará.
Em, 30 de Maio de 2019.**


IRES MOURA OLIVEIRA
PREFEITA

DECLARAÇÃO

Em cumprimento ao art. 7º da Instrução Normativa do TCM nº 03/2000, **DECLARO**, para fins de prova junto a esse Órgão de Controle Externo, que a **GOVERNO MUNICIPAL DE HIDROLÂNDIA - CE** publicou mediante afixação nos locais de amplo acesso público em geral no âmbito do Município de Hidrolândia e no site www.hidrolandia.ce.gov.br o **R.R.E.O. (Relatório Resumido de Execução Orçamentária)** (art. 52 e 53 da Lei Complementar nº 101/2000), referente ao **2º BIMESTRE de 2019**, conforme EDITAL DE PUBLICAÇÃO anexo.

Hidrolândia - CE, 30 de Maio de 2019.


IREs MOURA OLIVEIRA
PREFEITA

GOVERNO MUNICIPAL DE HIDROLÂNDIA
Relatório Resumido de Execução Orçamentária

Balanco Orçamentário

Orçamento Fiscal e da Seguridade Social

Período: Janeiro a Abril de 2019/Bimestre: Março e Abril

RRFO - Anexo 1 (LRF Art. 52 inciso I alíneas "a" e "b" do inciso II e §1º)

Em reais

Receitas Orçamentárias	Previsão Inicial	Previsão Atualizada (a)	Receitas Realizadas				Saldo (a-c)
			No Bimestre (b)	% (b/a)	Até Bimestre (c)	% (c/a)	
Receitas Orçamentárias							
Receitas (Exceto Intra-Orçamentárias) (I)	53.757.573,98	53.757.573,98	7.002.628,77	13,03	13.797.303,90	25,67	39.960.270,08
Receitas Correntes	49.554.057,98	49.554.057,98	7.002.628,77	14,13	13.797.303,90	27,84	35.756.754,08
Impostos, Taxas e Contribuições de Melhoria	1.467.133,53	1.467.133,53	141.942,16	9,67	218.615,53	14,90	1.248.518,00
Impostos	1.282.133,53	1.282.133,53	141.942,16	11,07	201.258,03	15,70	1.080.875,50
Taxas	185.000,00	185.000,00	0,00	0,00	17.357,50	9,38	167.642,50
Contribuições	480.235,00	480.235,00	28.589,24	5,95	65.741,59	13,69	414.493,41
Contribuição para o Custeio do Serviço de	480.235,00	480.235,00	28.589,24	5,95	65.741,59	13,69	414.493,41
Receita Patrimonial	367.796,29	367.796,29	113.549,88	30,87	252.987,46	68,78	114.808,83
Exploração do Patrimônio Imobiliário do	77.400,00	77.400,00	0,00	0,00	0,00	0,00	77.400,00
Valores Mobiliários	257.355,33	257.355,33	54.489,88	21,17	193.927,46	75,35	63.427,87
Demais Receitas Patrimoniais	33.040,96	33.040,96	59.060,00	178,75	59.060,00	178,75	-26.019,04
Receita de Serviços	89.702,34	89.702,34	0,00	0,00	0,00	0,00	89.702,34
Outros Serviços	89.702,34	89.702,34	0,00	0,00	0,00	0,00	89.702,34
Transferências Correntes	47.069.652,82	47.069.652,82	6.716.877,36	14,27	13.258.289,19	28,17	33.811.363,63
Transferências da União e de suas Entidades	24.375.710,06	24.375.710,06	3.109.108,59	12,75	6.547.979,93	26,86	17.827.730,13
Transferências dos Estados e do Distrito	9.268.675,94	9.268.675,94	760.824,26	8,21	1.580.085,98	17,05	7.688.589,96
Transferências dos Municípios e de suas	200.000,00	200.000,00	274.000,00	137,00	332.000,00	166,00	-132.000,00
Transferências de Outras Instituições Públicas	13.225.266,82	13.225.266,82	2.572.944,51	19,45	4.798.223,28	36,28	8.427.043,54
Outras Receitas Correntes	79.538,00	79.538,00	1.670,13	2,10	1.670,13	2,10	77.867,87
Indenizações, Restituições e Ressarcimentos	79.538,00	79.538,00	1.670,13	2,10	1.670,13	2,10	77.867,87
Receitas de Capital	4.203.516,00	4.203.516,00	0,00	0,00	0,00	0,00	4.203.516,00
Alienação de Bens	318.000,00	318.000,00	0,00	0,00	0,00	0,00	318.000,00
Alienação de Bens Imóveis	318.000,00	318.000,00	0,00	0,00	0,00	0,00	318.000,00
Transferências de Capital	3.885.516,00	3.885.516,00	0,00	0,00	0,00	0,00	3.885.516,00
Transferências da União e de suas Entidades	2.267.535,00	2.267.535,00	0,00	0,00	0,00	0,00	2.267.535,00
Transferências dos Estados e do Distrito	1.617.981,00	1.617.981,00	0,00	0,00	0,00	0,00	1.617.981,00

GOVERNO MUNICIPAL DE HIDROLÂNDIA
Relatório Resumido de Execução Orçamentária

Balanco Orçamentário

Orçamento Fiscal e da Seguridade Social

Período: Janeiro a Abril de 2019/Bimestre: Março e Abril

RREO - Anexo 1 (LRF Art. 52, inciso I, alíneas "a" e "b" do inciso II e §1º)

Em reais

Receitas Orçamentárias	Previsão Inicial	Previsão Atualizada (a)	Receitas Realizadas				Saldo (a-c)
			No Bimestre (b)	% (b/a)	Até Bimestre (c)	% (c/a)	
Receitas (Intra-Orçamentárias) (II)	0,00	0,00	0,00	0,00	0,00	0,00	0,00
SubTotal das Receitas (III) = (I + II)	53.757.573,98	53.757.573,98	7.002.628,77	13,03	13.797.303,90	25,67	39.960.270,08
Operações de Crédito/Refinanciamento (IV)							
SubTotal com Refinanciamento (V) = (III + IV)	53.757.573,98	53.757.573,98	7.002.628,77	13,03	13.797.303,90	25,67	39.960.270,08
Déficit (VI)					0,00		
Total (VII) = (V + VI)	53.757.573,98	53.757.573,98	7.002.628,77		13.797.303,90		
Saldos de Exercícios Anteriores							
Recursos Arrecadado Exercícios Anteriores RPPS							
Superávit Financeiro Utilizado Créditos Adicionais							
Reabertura de Créditos Adicionais							

Despesas Orçamentárias	Dotação Inicial (d)	Dotação Atualizada (e)	Despesas Empenhadas		Saldo (g) = (e-f)	Despesas Liquidadas		Saldo (i) = (e-h)	Despesas Pagas Até o Bimestre (j)	Inscritas em Restos a Pagar Não Proc. (k)
			No Bimestre	Até o Bimestre (f)		No Bimestre	Até o Bimestre (h)			
Despesas Orçamentárias										
Despesas (Exceto Intra-Orçamentárias) (VIII)	53.757.573,98	53.757.573,98	4.809.216,70	17.192.115,90	36.565.458,08	6.554.850,22	12.714.528,74	41.043.045,24	10.593.904,26	
DESPESAS CORRENTES	45.870.727,55	46.163.661,78	4.708.907,28	16.643.098,43	29.520.563,35	6.370.023,64	12.346.920,02	33.816.741,76	10.236.433,60	
PESSOAL E ENCARGOS SOCIAIS	25.322.247,56	25.384.747,56	1.889.305,88	9.865.384,70	15.519.362,86	3.552.139,45	7.788.295,65	17.596.451,91	6.184.515,73	
JUROS E ENCARGOS DA DÍVIDA	6.070,00	6.070,00	0,00	0,00	6.070,00	0,00	0,00	6.070,00	0,00	
OUTRAS DESPESAS CORRENTES	20.542.409,99	20.772.844,22	2.819.601,40	6.777.713,73	13.995.130,49	2.817.884,19	4.558.624,37	16.214.219,85	4.051.917,87	
DESPESAS DE CAPITAL	7.687.656,43	7.394.722,20	100.309,42	549.017,47	6.845.704,73	184.826,58	367.608,72	7.027.113,48	357.470,66	
INVESTIMENTOS	7.032.966,43	6.750.032,20	99.105,76	402.085,98	6.347.946,22	98.632,75	220.677,23	6.529.354,97	210.539,17	
INVERSÕES FINANCEIRAS	30.760,00	30.760,00	0,00	0,00	30.760,00	0,00	0,00	30.760,00	0,00	
AMORTIZAÇÃO DA DÍVIDA	623.930,00	613.930,00	1.203,66	146.931,49	466.998,51	86.193,83	146.931,49	466.998,51	146.931,49	
Despesas (Intra-Orçamentárias) (IX)	0,00	0,00	0,00	0,00	0,00	0,00	0,00	0,00	0,00	
SubTotal das Despesas (X) = (VIII + IX)	53.757.573,98	53.757.573,98	4.809.216,70	17.192.115,90	36.565.458,08	6.554.850,22	12.714.528,74	41.043.045,24	10.593.904,26	
Amortização da Dív./Refinanciamento (XI)										
SubTotal com Refinanciamento (XII) = (X + XI)	53.757.573,98	53.757.573,98	4.809.216,70	17.192.115,90	36.565.458,08	6.554.850,22	12.714.528,74	41.043.045,24	10.593.904,26	
Superávit (XIII)							1.082.775,16			
Total (XIV) = (XII + XIII)	53.757.573,98	53.757.573,98	4.809.216,70	17.192.115,90		6.554.850,22	13.797.303,90		10.593.904,26	
Reserva do RPPS	0,00	0,00								

GOVERNO MUNICIPAL DE HIDROLÂNDIA
Relatório Resumido de Execução Orçamentária


Balanco Orçamentário

Orçamento Fiscal e da Seguridade Social

Periodo: Janeiro a Abril de 2019/Bimestre: Março e Abril

RRFO - Anexo 1 (LRF, Art. 52, inciso I, alíneas "a" e "b" do inciso II e §1º)


Em reais




IRES MOURA OLIVEIRA
PREFEITA



PREFEITURA MUNICIPAL DE HIDROLÂNDIA
Contador - CRC 24382



VANDERLAN MATOS DA CRUZ
TESOUREIRO



LUIZ GONZAGA SOARES TIMBO
SECRETARIO

GOVERNO MUNICIPAL DE HIDROLÂNDIA

Relatório Resumido de Execução Orçamentária

Demonstrativo da Execução das Despesas por Função/Subfunção

Orçamento Fiscal e da Seguridade Social

Período: Janeiro a Abril de 2019/Bimestre: Março e Abril

RRFO - Anexo 2 (LRF, Art. 52, inciso II, alínea "c")

Função/Subfunção	Dotação Inicial	Dotação Atualizada (a)	Despesas Empenhadas			Saldo(c) = (a-b)	Despesas Liquidadas			Saldo(e) = (a-d)	Insc. Restos a Pagar Não Processados (f)
			No Bimestre	Até o Bimestre (b)	% (b / total b)		No Bimestre	Até o Bimestre (d)	% (d / total d)		
Despesas (Exceto Intra-Orçamentárias) (I)	53.757.573,98	53.757.573,98	4.809.216,70	17.192.115,90	100,00	36.565.458,08	6.554.850,22	12.714.528,74	100,00	41.043.045,24	
Legislativa	2.000.000,00	2.000.000,00	1.598.247,85	1.598.247,85	9,30	401.752,15	512.866,99	512.866,99	4,03	1.487.133,01	
Ação Legislativa	2.000.000,00	2.000.000,00	1.598.247,85	1.598.247,85	9,30	401.752,15	512.866,99	512.866,99	4,03	1.487.133,01	
Administração	4.551.122,54	4.783.332,54	195.478,99	2.015.163,76	11,72	2.768.168,78	495.857,28	1.576.007,01	12,40	3.207.325,53	
Administração Geral	4.551.122,54	4.783.332,54	195.478,99	2.015.163,76	11,72	2.768.168,78	495.857,28	1.576.007,01	12,40	3.207.325,53	
Assistência Social	3.131.536,00	3.212.186,00	189.756,61	990.288,04	5,76	2.221.897,96	260.282,37	566.084,79	4,45	2.646.101,21	
Administração Geral	1.777.906,00	1.777.906,00	25.609,20	755.554,65	4,39	1.022.351,35	188.044,91	451.372,77	3,55	1.326.533,23	
Assistência ao Idoso	26.430,00	26.430,00	0,00	0,00	0,00	26.430,00	0,00	0,00	0,00	26.430,00	
Assistência à Criança e ao Adolescente	66.364,00	68.764,00	-54,32	2.124,48	0,01	66.639,52	0,00	2.124,48	0,02	66.639,52	
Assistência Comunitária	1.260.836,00	1.339.086,00	164.201,73	232.608,91	1,35	1.106.477,09	72.237,46	112.587,54	0,89	1.226.498,46	
Saúde	10.694.783,00	10.508.107,23	1.165.146,66	4.406.446,71	25,63	6.101.660,52	1.601.783,53	3.070.670,01	24,15	7.437.437,22	
Administração Geral	2.647.745,00	2.378.309,23	66.745,74	1.076.517,25	6,26	1.301.791,98	261.431,41	579.070,59	4,55	1.799.238,64	
Assistência ao Idoso	58.450,00	58.450,00	0,00	0,00	0,00	58.450,00	0,00	0,00	0,00	58.450,00	
Atenção Básica	5.019.541,00	4.982.041,00	672.685,74	2.072.324,22	12,05	2.909.716,78	724.436,07	1.489.033,44	11,71	3.493.007,56	
Assistência Hospitalar e Ambulatorial	2.517.118,00	2.589.378,00	389.213,32	1.108.103,38	6,45	1.481.274,62	540.226,85	860.395,18	6,77	1.728.982,82	
Vigilância Epidemiológica	451.929,00	499.929,00	36.501,86	149.501,86	0,87	350.427,14	75.689,20	142.170,80	1,12	357.758,20	
Trabalho	385.768,00	385.768,00	39.133,24	139.133,24	0,81	246.634,76	48.953,68	139.133,24	1,09	246.634,76	
Proteção e Benefícios ao Trabalhador	385.768,00	385.768,00	39.133,24	139.133,24	0,81	246.634,76	48.953,68	139.133,24	1,09	246.634,76	
Educação	20.231.839,92	20.051.319,92	1.132.979,92	5.819.622,69	33,85	14.231.697,23	2.597.519,04	4.990.530,54	39,25	15.060.789,38	
Alimentação e Nutrição	434.675,00	434.675,00	56.878,66	92.827,96	0,54	341.847,04	92.827,96	92.827,96	0,73	341.847,04	
Ensino Fundamental	15.417.299,92	15.525.489,92	1.057.093,78	5.131.333,25	29,85	10.394.156,67	2.229.241,11	4.339.592,32	34,13	11.185.897,60	
Ensino Médio	311.520,00	311.520,00	0,00	0,00	0,00	311.520,00	0,00	0,00	0,00	311.520,00	
Ensino Superior	10.318,00	10.318,00	0,00	0,00	0,00	10.318,00	0,00	0,00	0,00	10.318,00	
Educação Infantil	3.681.904,00	3.393.194,00	2.520,00	536.274,00	3,12	2.856.920,00	259.412,49	512.902,60	4,03	2.880.291,40	
Educação de Jovens e Adultos	355.943,00	355.943,00	16.487,48	59.187,48	0,34	296.755,52	16.037,48	45.207,66	0,36	310.735,34	
Educação Especial	20.180,00	20.180,00	0,00	0,00	0,00	20.180,00	0,00	0,00	0,00	20.180,00	
Urbanismo	9.222.305,52	9.125.381,29	351.654,75	1.749.521,22	10,18	7.375.860,07	807.391,72	1.421.889,45	11,18	7.703.491,84	
Administração Geral	3.254.940,99	3.334.940,99	151.813,72	1.145.574,07	6,66	2.189.366,92	517.065,51	956.705,19	7,52	2.378.235,80	
Infra-Estrutura Urbana	2.462.189,53	2.285.265,30	50.216,71	118.322,83	0,69	2.166.942,47	50.216,71	118.322,83	0,93	2.166.942,47	
Serviços Urbanos	3.505.175,00	3.505.175,00	149.624,32	485.624,32	2,82	3.019.550,68	240.109,50	346.861,43	2,73	3.158.313,57	
Saneamento	1.023.169,00	1.023.169,00	0,00	0,00	0,00	1.023.169,00	0,00	0,00	0,00	1.023.169,00	
Saneamento Básico Urbano	1.023.169,00	1.023.169,00	0,00	0,00	0,00	1.023.169,00	0,00	0,00	0,00	1.023.169,00	
Gestão Ambiental	265.391,00	364.451,00	78.813,76	117.520,64	0,68	246.930,36	76.013,76	111.920,64	0,88	252.530,36	
Administração Geral	43.241,00	49.301,00	7.000,00	9.800,00	0,06	39.501,00	4.200,00	4.200,00	0,03	45.101,00	
Controle Ambiental	222.150,00	315.150,00	71.813,76	107.720,64	0,63	207.429,36	71.813,76	107.720,64	0,85	207.429,36	
Agricultura	791.739,00	798.939,00	26.801,26	149.240,26	0,87	649.698,74	37.988,02	118.494,58	0,93	680.444,42	

GOVERNO MUNICIPAL DE HIDROLÂNDIA
 Relatório Resumido de Execução Orçamentária
Demonstrativo da Execução das Despesas por Função/Subfunção
 Orçamento Fiscal e da Seguridade Social
 Período: Janeiro a Abril de 2019/Bimestre: Março e Abril

RREO - Anexo 2 (LRF, Art. 52, inciso II, alínea "c")

Função/Subfunção	Dotação Inicial	Dotação Atualizada (a)	Despesas Empenhadas			Saldo(c) = (a-b)	Despesas Liquidadas			Saldo(e) = (a-d)	Insc. Restos a Pagar Não Processados (f)
			No Bimestre	Até o Bimestre (b)	% (b / total b)		No Bimestre	Até o Bimestre (d)	% (d / total d)		
Administração Geral	234.267,00	236.367,00	23.886,26	97.306,26	0,57	139.060,74	34.158,02	67.560,58	0,53	168.806,42	
Recursos Hídricos	106.070,00	106.070,00	0,00	0,00	0,00	106.070,00	0,00	0,00	0,00	106.070,00	
Abastecimento	306.052,00	311.152,00	2.915,00	9.145,00	0,05	302.007,00	3.830,00	8.145,00	0,06	303.007,00	
Extensão Rural	145.350,00	145.350,00	0,00	42.789,00	0,25	102.561,00	0,00	42.789,00	0,34	102.561,00	
Energia	50.270,00	50.270,00	0,00	0,00	0,00	50.270,00	0,00	0,00	0,00	50.270,00	
Energia Elétrica	50.270,00	50.270,00	0,00	0,00	0,00	50.270,00	0,00	0,00	0,00	50.270,00	
Transporte	660.440,00	660.440,00	0,00	0,00	0,00	660.440,00	0,00	0,00	0,00	660.440,00	
Transporte Rodoviário	660.440,00	660.440,00	0,00	0,00	0,00	660.440,00	0,00	0,00	0,00	660.440,00	
Encargos Especiais	550.020,00	595.020,00	31.203,66	206.931,49	1,20	388.088,51	116.193,83	206.931,49	1,63	388.088,51	
Serviço da Dívida Interna	540.400,00	585.400,00	31.203,66	206.931,49	1,20	378.468,51	116.193,83	206.931,49	1,63	378.468,51	
Outras Transferências	9.620,00	9.620,00	0,00	0,00	0,00	9.620,00	0,00	0,00	0,00	9.620,00	
Reserva de Contingência	199.190,00	199.190,00	0,00	0,00	0,00	199.190,00	0,00	0,00	0,00	199.190,00	
Reserva de Contingência	199.190,00	199.190,00	0,00	0,00	0,00	199.190,00	0,00	0,00	0,00	199.190,00	
Despesas (Intra-Orçamentárias) (II)	0,00	0,00	0,00	0,00	0,00	0,00	0,00	0,00	0,00	0,00	
Total (III) (I + II)	53.757.573,98	53.757.573,98	4.809.216,70	17.192.115,90	100,00	36.565.458,08	6.554.850,22	12.714.528,74	100,00	41.043.045,24	

IRES MOURA OLIVEIRA
 PREFEITA

VANDERLAN MATOS DA CRUZ
 TESOUREIRO

PREFEITURA MUNICIPAL DE HIDROLÂNDIA
 Contador - CRC 24382

LUIZ GONZAGA SOARES TIMBO
 SECRETÁRIO

GOVERNO MUNICIPAL DE HIDROLÂNDIA

Relatório Resumido de Execução Orçamentária

Demonstrativo da Receita Corrente Líquida

Orçamento Fiscal e da Seguridade Social

Período: Janeiro a Abril de 2019/Bimestre: Março e Abril


RRFO - Anexo 3 (LRF, Art. 53, inciso I)

Especificação	Evolução da Receita Realizada nos Últimos 12 Meses												Total (Últimos 12 Meses)	Em reais Previsão Atualizada do Exercício
	Maio/2018	Junho/2018	Julho/2018	Agosto/2018	Setembro/2018	Outubro/2018	Novembro/2018	Dezembro/2018	Janeiro/2019	Fevereiro/2019	Março/2019	Abril/2019		
Receitas Correntes (I)	4.392.442,92	3.360.408,91	4.193.517,85	3.290.715,66	2.753.090,37	3.108.574,18	3.538.844,07	5.603.236,30	4.085.129,09	3.645.765,25	3.989.544,99	3.769.605,08	45.730.874,67	49.560.157,98
Impostos, Taxas e Contribuições de Melhoria	36.986,78	55.124,23	42.709,83	46.296,86	27.758,91	57.806,85	79.311,31	255.914,44	41.521,06	35.152,31	28.741,86	113.200,30	820.524,74	1.467.133,53
IPTU	0,00	0,00	0,00	0,00	0,00	0,00	3.316,24	42.375,76	7.598,48	0,00	5.697,91	6.895,29	65.883,68	144.950,00
ISS	32.256,57	20.456,32	18.564,57	38.209,08	20.558,12	24.302,49	35.843,90	133.687,96	14.623,37	26.298,39	16.961,21	45.196,06	426.958,04	603.600,00
ITBI	0,00	0,00	0,00	0,00	0,00	0,00	0,00	416,89	0,00	0,00	0,00	0,00	416,89	27.800,00
IRRF	4.730,21	34.667,91	24.145,26	8.087,78	7.200,79	33.504,36	40.151,17	79.433,83	1.941,71	8.853,92	6.082,74	61.108,95	309.908,63	505.783,53
Outros Impostos, Taxas e Contribuições de Melhoria	0,00	0,00	0,00	0,00	0,00	0,00	0,00	0,00	17.357,50	0,00	0,00	0,00	17.357,50	185.000,00
Contribuições	106.202,52	13.334,43	10.520,79	13.040,64	0,00	16.571,85	18.619,80	174.480,42	20.871,30	16.281,05	12.657,42	15.931,82	418.512,04	480.235,00
Receita Patrimonial	23.491,49	45.518,63	7.140,85	7.547,99	21.109,36	38.982,84	4.539,24	-8.769,14	68.608,48	70.829,10	109.854,22	3.695,66	392.548,72	371.396,29
Rendimentos de Aplicação Financeira	23.491,49	45.518,63	7.140,85	7.547,99	21.109,36	38.982,84	4.539,24	-8.769,14	68.608,48	70.829,10	50.794,22	3.695,66	333.488,72	257.355,33
Outras Receitas Patrimoniais	0,00	0,00	0,00	0,00	0,00	0,00	0,00	0,00	0,00	0,00	59.060,00	0,00	59.060,00	114.040,96
Receita Agropecuária	0,00	0,00	0,00	0,00	0,00	0,00	0,00	0,00	0,00	0,00	0,00	0,00	0,00	0,00
Receita Industrial	0,00	0,00	0,00	0,00	0,00	0,00	0,00	0,00	0,00	0,00	0,00	0,00	0,00	0,00
Receita de Serviços	0,00	0,00	0,00	0,00	0,00	0,00	0,00	0,00	0,00	0,00	0,00	0,00	0,00	89.702,34
Transferências Correntes	4.225.762,13	3.246.431,62	4.133.146,38	3.223.830,17	2.704.222,10	2.983.889,75	3.436.373,72	5.181.610,58	3.954.128,25	3.523.502,79	3.838.291,49	3.635.107,17	44.086.296,15	47.072.152,82
Cota-Parte do FPM	1.637.279,98	1.533.234,84	1.041.334,09	1.313.704,22	990.766,76	1.125.538,71	1.413.810,49	1.731.201,51	1.748.542,67	1.920.669,42	1.438.087,96	1.403.013,10	17.297.183,75	15.198.946,29
Cota-Parte do ICMS	359.251,50	266.615,62	359.359,19	328.730,71	347.909,33	378.287,17	355.638,21	399.874,05	404.851,87	403.916,27	385.398,40	491.279,15	4.481.111,47	7.239.905,94
Cota-Parte do IPVA	10.128,02	27.817,32	12.393,14	5.261,60	4.170,46	5.526,02	4.201,98	4.910,83	62.223,74	137.709,62	37.039,05	22.031,89	333.413,67	722.464,00
Cota-Parte do ITR	80,42	47,38	33,71	42,55	947,58	1.202,25	149,23	60,97	18,36	209,26	29,59	2.772,50	5.593,80	44.520,00
Transferências da LC 87/1996	928,08	928,08	928,08	928,08	928,08	928,08	928,08	928,08	0,00	0,00	0,00	0,00	7.424,64	12.500,00
Transferências da LC 61/1989	0,00	0,00	2.377,25	3.627,10	3.819,19	3.851,65	2.675,79	5.720,09	3.219,74	0,00	5.737,46	1.593,16	32.621,43	0,00
Transferência do FUNDEB	1.438.808,42	861.781,07	860.418,40	893.593,11	828.692,83	898.635,25	973.641,23	1.070.219,11	1.564.582,04	660.696,73	1.318.223,57	1.254.720,94	12.624.012,70	13.225.266,82
Outras Transferências Correntes	779.285,71	556.007,31	1.856.302,52	677.942,80	526.987,87	569.920,62	685.328,71	1.968.695,94	170.689,83	400.301,49	653.775,46	459.696,43	9.304.934,69	10.628.549,77
Outras Receitas Correntes	0,00	0,00	0,00	0,00	0,00	11.322,89	0,00	0,00	0,00	0,00	0,00	1.670,13	12.993,02	79.538,00
Deduções (II)	401.837,28	366.062,11	283.090,25	330.036,92	269.247,90	302.604,42	355.241,38	427.751,46	443.414,37	492.804,84	372.404,47	384.116,83	4.428.612,23	4.884.508,00
Contribuição Servidor para o Plano de Previdência	0,00	0,00	0,00	0,00	0,00	0,00	0,00	0,00	0,00	0,00	0,00	0,00	0,00	0,00
Compensações Financ. entre Regimes Previdência	0,00	0,00	0,00	0,00	0,00	0,00	0,00	0,00	0,00	0,00	0,00	0,00	0,00	0,00
Dedução da Receita para Formação do FUNDEB	401.837,28	366.062,11	283.090,25	330.036,92	269.247,90	302.604,42	355.241,38	427.751,46	443.414,37	492.804,84	372.404,47	384.116,83	4.428.612,23	4.884.508,00
Receita Corrente Líquida (III) = (I - II)	3.990.605,64	2.994.346,80	3.910.427,60	2.960.678,74	2.483.842,47	2.805.969,76	3.183.602,69	5.175.484,84	3.641.714,72	3.152.960,41	3.617.140,52	3.385.488,25	41.302.262,44	44.675.649,98

GOVERNO MUNICIPAL DE HIDROLÂNDIA
Relatório Resumido de Execução Orçamentária
Demonstrativo da Receita Corrente Líquida
Orçamento Fiscal e da Seguridade Social
Período: Janeiro a Abril de 2019/Bimestre: Março e Abril

RRFO - Anexo 3 (LRF, Art. 53, Inciso I)

Em reais




IRES MOURA OLIVEIRA
PREFEITA



VANDERLAN MATOS DA CRUZ
TESOUREIRO



PREFEITURA MUNICIPAL DE HIDROLÂNDIA
Contador - CRC/24382



LUIZ GONZAGA SOARES.TIMBO
SECRETÁRIO

GOVERNO MUNICIPAL DE HIDROLÂNDIA

Relatório Resumido de Execução Orçamentária

Demonstrativo das Receitas e Despesas Previdenciárias do Regime Próprio de Previdência dos Servidores




Orçamento Fiscal e da Seguridade Social

Período: Janeiro a Abril / Bimestre: Março a Abril de 2019

RREO - Anexo 4 (LRF, Art. 53, inciso II)

Em Reais

PLANO PREVIDENCIÁRIO				
RECEITAS PREVIDENCIÁRIAS - RPPS	PREVISÃO INICIAL	PREVISÃO ATUALIZADA	RECEITAS REALIZADAS	
			Até o Bimestre 2019	Até o Bimestre 2018
RECEITAS CORRENTES (I)	0,00	0,00	0,00	0,00
Receitas de Contribuições dos Segurados	0,00	0,00	0,00	0,00
Civil	0,00	0,00	0,00	0,00
Ativo	0,00	0,00	0,00	0,00
Inativo	0,00	0,00	0,00	0,00
Pensionista	0,00	0,00	0,00	0,00
Receitas de Contribuições Patronais	0,00	0,00	0,00	0,00
Civil	0,00	0,00	0,00	0,00
Ativo	0,00	0,00	0,00	0,00
Inativo				
Pensionista				
Em Regime de Parcelamento de Débitos	0,00	0,00	0,00	0,00
Receita Patrimonial	0,00	0,00	0,00	0,00
Receitas Imobiliárias	0,00	0,00	0,00	0,00
Receitas de Valores Mobiliários	0,00	0,00	0,00	0,00
Outras Receitas Patrimoniais	0,00	0,00	0,00	0,00
Receitas de Serviços	0,00	0,00		
Outras Receitas Correntes	0,00	0,00	0,00	0,00
Compensação Previdenciária do RGPS para o RPPS	0,00	0,00	0,00	0,00
Aportes Periódicos para Amortização de Déficit Atuarial do RPPS (II)	0,00	0,00	0,00	0,00
Demais Receitas Correntes	0,00	0,00	0,00	0,00
RECEITAS DE CAPITAL (III)	0,00	0,00	0,00	0,00
Alienação de Bens, Direitos e Ativos	0,00	0,00	0,00	0,00
Amortização de Empréstimos	0,00	0,00	0,00	0,00
Outras Receitas de Capital	0,00	0,00	0,00	0,00
TOTAL DAS RECEITAS PREVIDENCIÁRIAS - RPPS (IV) = (I + III - II)	0,00	0,00	0,00	0,00

GOVERNO MUNICIPAL DE HIDROLÂNDIA

Relatório Resumido de Execução Orçamentária

Demonstrativo das Receitas e Despesas Previdenciárias do Regime Próprio de Previdência dos Servidores

Orçamento Fiscal e da Seguridade Social

Período: Janeiro a Abril / Bimestre: Março a Abril de 2019

RREO - Anexo 4 (LRF, Art. 53, inciso II)

Em Reais


DESPESAS PREVIDENCIÁRIAS - RPPS	DOTAÇÃO INICIAL	DOTAÇÃO ATUALIZADA	DESPESAS EMPENHADAS		DESPESAS LIQUIDADAS		INSCRITA EM RESTOS A PAGAR NÃO PROCESSADOS	
			Até o Bimestre 2019	Até o Bimestre 2018	Até o Bimestre 2019	Até o Bimestre 2018	Até o Bimestre 2019	Até o Bimestre 2018
ADMINISTRAÇÃO (V)	0,00	0,00	0,00	0,00	0,00	0,00	0,00	0,00
Despesas Correntes	0,00	0,00	0,00	0,00	0,00	0,00	0,00	0,00
Despesas de Capital	0,00	0,00	0,00	0,00	0,00	0,00	0,00	0,00
PREVIDÊNCIA (VI)	0,00	0,00	0,00	0,00	0,00	0,00	0,00	0,00
Benefícios - Civil	0,00	0,00	0,00	0,00	0,00	0,00	0,00	0,00
Aposentadorias	0,00	0,00	0,00	0,00	0,00	0,00	0,00	0,00
Pensões	0,00	0,00	0,00	0,00	0,00	0,00	0,00	0,00
Outros Benefícios Previdenciários	0,00	0,00	0,00	0,00	0,00	0,00	0,00	0,00
Outras Despesas Previdenciárias	0,00	0,00	0,00	0,00	0,00	0,00	0,00	0,00
Compensação Previdenciária do RPPS para o RGPS	0,00	0,00	0,00	0,00	0,00	0,00	0,00	0,00
Demais Despesas Previdenciárias	0,00	0,00	0,00	0,00	0,00	0,00	0,00	0,00
TOTAL DAS DESPESAS PREVIDENCIÁRIAS - RPPS (VII) = (V + VI)	0,00	0,00	0,00	0,00	0,00	0,00	0,00	0,00
RESULTADO PREVIDENCIÁRIO (VIII) = (IV - VII)	0,00	0,00	0,00	0,00	0,00	0,00		

GOVERNO MUNICIPAL DE HIDROLÂNDIA
 Relatório Resumido de Execução Orçamentária
Demonstrativo das Receitas e Despesas Previdenciárias do Regime Próprio de Previdência dos Servidores
 Orçamento Fiscal e da Seguridade Social
 Período: Janeiro a Abril / Bimestre: Março a Abril de 2019

RREO - Anexo 4 (LRF, Art. 53, inciso II)

Em Reais


Recursos RPPS Arrecadados em Exercícios Anteriores	PREVISÃO ORÇAMENTÁRIA	
Valor		
Reserva Orçamentária do RPPS	PREVISÃO ORÇAMENTÁRIA	
Valor		
Aportes de Recursos para o Plano Previdenciário do RPPS	APORTES REALIZADOS	
Plano de Amortização - Contribuição Patronal Suplementar		
Plano de Amortização - Aporte Periódico de Valores Predefinidos		
Outros Aportes para o RPPS		
Recursos para Cobertura de Déficit Financeiro		
Bens e Direitos do RPPS	PERÍODO DE REFERÊNCIA	
	2019	2018
Caixa e Equivalentes de Caixa	0,00	0,00
Investimentos e Aplicações		
Outros Bens e Direitos		




IRES MOURA OLIVEIRA
 PREFEITA



PREFEITURA MUNICIPAL DE HIDROLÂNDIA
 Contador - CRC 24382



VANDERLAN MATOS DA CRUZ
 TESOUREIRO



LUIZ GONZAGA SOARES TIMBO
 SECRETARIO

GOVERNO MUNICIPAL DE HIDROLÂNDIA
 Relatório Resumido de Execução Orçamentária
Demonstrativo do Resultado Primário e Nominal
 Orçamento Fiscal e da Seguridade Social
 Período: Janeiro a Abril de 2019/Bimestre: Março e Abril

RREO - Anexo 6 (LRF - Art. 53 - inciso III)

Em reais

Receitas Primárias	Previsão Atualizada	Até o Bimestre 2019	
		Receitas Realizadas (a)	
Receitas Correntes (I)	49.560.157,98		13.797.303,90
Impostos, Taxas e Contribuições de Melhoria	1.467.133,53		218.615,53
IPTU	144.950,00		20.191,68
ISS	603.600,00		103.079,03
ITBI	27.800,00		0,00
IRRF	505.783,53		77.987,32
Outros Impostos, Taxas e Contribuições de Melhoria	185.000,00		17.357,50
Contribuições	480.235,00		65.741,59
Receitas Previdenciárias	0,00		0,00
Outras Receitas de Contribuições	480.235,00		65.741,59
Receita Patrimonial	371.396,29		252.987,46
Aplicações Financeiras (II)	257.355,33		193.927,46
Outras Receitas Patrimoniais	114.040,96		59.060,00
Transferências Correntes	47.072.152,82		13.258.289,19
Cota-Parte do FPM	15.198.946,29		5.208.250,61
Cota-Parte do ICMS	7.239.905,94		1.348.356,55
Cota-Parte do IPVA	722.464,00		207.203,41
Cota-Parte do ITR	44.520,00		2.423,80
Transferências da LC 87/1996	12.500,00		0,00
Transferências da LC nº 61/1989	0,00		10.550,36
Transferências do FUNDEB	0,00		0,00
Outras Transferências Correntes	23.853.816,59		6.481.504,46
Demais Receitas Correntes	169.240,34		1.670,13
Outras Receitas Financeiras (III)	0,00		0,00
Receitas Correntes Restantes	169.240,34		1.670,13
Receitas Primárias Correntes (IV) = (I - II - III)	49.302.802,65		13.603.376,44
Receitas de Capital (V)	4.203.516,00		0,00
Operações de Crédito (VI)	0,00		0,00
Amortização de Empréstimos (VII)	0,00		0,00
Alienação de Bens	318.000,00		0,00
Receitas de Alienação de Investimentos Temporários (VIII)			
Receitas de Alienação de Investimentos Permanentes (IX)			
Outras Alienações de Bens	318.000,00		0,00
Transferências de Capital	3.885.516,00		0,00
Convênios	0,00		0,00
Outras Transferências de Capital	3.885.516,00		0,00

GOVERNO MUNICIPAL DE HIDROLÂNDIA
 Relatório Resumido de Execução Orçamentária
Demonstrativo do Resultado Primário e Nominal
 Orçamento Fiscal e da Seguridade Social
 Período: Janeiro a Abril de 2019/Bimestre: Março e Abril

BREJO - Anexo 6 (LRF, Art. 53, inciso III)

Em reais

Receitas Primárias	Previsão Atualizada	Até o Bimestre 2019					
		Receitas Realizadas (a)					
Outras Receitas de Capital	0,00	0,00					
Outras Receitas de Capital Não Primárias (X)							
Outras Receitas de Capital Primárias	0,00	0,00					
Receitas Primárias de Capital (XI) = (V - VI - VII - VIII - IX - X)	4.203.516,00	0,00					
Receita Primária Total (XII) = (IV + XI)	53.506.318,65	13.603.376,44					
Despesas Primárias	Dotação Atualizada	Despesas Empenhadas	Despesas Liquidadas	Despesas Pagas (a)	Restos a Pagar Processados Pagos (b)	Restos a Pagar Não Processados	
						Liquidados	Pagos (c)
Despesas Primárias							
Despesas Correntes (XIII)	46.163.661,78	16.643.098,43	12.346.920,02	10.236.433,60	2.260.653,12	173.862,00	170.246,00
Pessoal e Encargos Sociais	25.384.747,56	9.865.384,70	7.788.295,65	6.184.515,73	977.958,73		
Juros e Encargos da Dívida (XIV)	6.070,00	0,00	0,00	0,00	0,00		
Outras Despesas Correntes	20.772.844,22	6.777.713,73	4.558.624,37	4.051.917,87	1.282.694,39	173.862,00	170.246,00
Despesas Primárias Correntes (XV) = (XIII - XIV)	46.157.591,78	16.643.098,43	12.346.920,02	10.236.433,60	2.260.653,12	173.862,00	170.246,00
Despesas de Capital (XVI)	7.394.722,20	549.017,47	367.608,72	357.470,66	1.385,00	37.126,39	37.126,39
Investimentos	6.750.032,20	402.085,98	220.677,23	210.539,17	1.385,00	37.126,39	37.126,39
Inversões Financeiras	30.760,00	0,00	0,00	0,00	0,00		
Concessão de Empréstimo (XVII)							
Aquisição de Título de Capital Já Integralizado (XVIII)							
Aquisição de Título de Crédito (XIX)							
Demais Inversões Financeiras	30.760,00	0,00	0,00	0,00	0,00		
Amortização da Dívida (XX)	613.930,00	146.931,49	146.931,49	146.931,49	0,00		
Despesas Primárias de Capital (XXI) = (XVI - XVII - XVIII - XIX - XX)	6.780.792,20	402.085,98	220.677,23	210.539,17	1.385,00	37.126,39	37.126,39
Reserva de Contingência (XXII)	199.190,00						
Despesas Primária Total (XXIII) = (XV + XXI + XXII)	53.137.573,98	17.045.184,41	12.567.597,25	10.446.972,77	2.262.038,12	210.988,39	207.372,39
Resultado Primário - Acima da Linha (XXIV) = [XIIa - (XXIIIa + XXIIIb + XXIIIc)]		686.993,16					
Meta Fiscal Para o Resultado Primário					Valor Corrente		
Meta fixada no Anexo de Metas Fiscais da LDO para o exercício de referência					195.000,00		

GOVERNO MUNICIPAL DE HIDROLÂNDIA
 Relatório Resumido de Execução Orçamentária
Demonstrativo do Resultado Primário e Nominal
 Orçamento Fiscal e da Seguridade Social
 Período: Janeiro a Abril de 2019/Bimestre: Março e Abril

RRFO - Anexo 6 (LRF, Art. 53, inciso III)

Juros Nominais	Valor Incorrido	Em reais
JUROS E ENCARGOS ATIVOS (XXV)		193.927,46
JUROS E ENCARGOS PASSIVOS (XXVI)		0,00

RESULTADO NOMINAL - Acima da Linha (XXVII) = XXIV + (XXV - XXVI) 880.920,62

Meta Fiscal Para o Resultado Nominal	Valor Corrente
Meta fixada no Anexo de Metas Fiscais da LDO para o exercício de referência	452.800,00

CÁLCULO DO RESULTADO NOMINAL	Saldo	
	Em 31/Dez/2018 (a)	Até o Abril (b)
DÍVIDA CONSOLIDADA (XXVIII)	7.107.708,03	6.960.776,54
DEDUÇÕES (XXIX)	0,00	0,00
Disponibilidade de Caixa	0,00	0,00
Disponibilidade de Caixa Bruta	2.565.918,96	3.214.704,65
(-) Restos a Pagar Processados (XXX)	4.842.504,22	4.709.318,58
Demais Haveres Financeiros	0,00	48.940,17
DÍVIDA CONSOLIDADA LÍQUIDA (XXXI) = (XXVIII - XXIX)	7.107.708,03	6.960.776,54
RESULTADO NOMINAL - Abaixo da Linha (XXXII) = (XXXIa - XXXIb)		146.931,49


Ajuste Metodológico	Até o Bimestre
VARIAÇÃO SALDO RPP = (XXXIII) = (XXXa - XXXb)	141.413,64
RECEITA DE ALIENAÇÃO DE INVESTIMENTOS PERMANENTES (IX)	0,00
PASSIVOS RECONHECIDOS NA DC (XXXIV)	
OUTROS AJUSTES (XXXV)	
RESULTADO NOMINAL AJUSTADO - Abaixo da Linha (XXXVI) = (XXXII - XXXIII - IX + XXXIV + XXXV)	5.517,85

Informações Adicionais	Previsão Orçamentária
Saldo de Exercícios Anteriores	
Recursos Arrecadados em Exercícios Anteriores - RPPS	
Superávit Financeiro Utilizado para Abertura e Reabertura de Créditos Adicionais	
Reserva Orçamentária do RPPS	


GOVERNO MUNICIPAL DE HIDROLÂNDIA
Relatório Resumido de Execução Orçamentária
Demonstrativo do Resultado Primário e Nominal
Orçamento Fiscal e da Seguridade Social
Período: Janeiro a Abril de 2019/Bimestre: Março e Abril

RREO - Anexo 6 (LRF, Art. 53, inciso III)

Em reais




IRES MOURA OLIVEIRA
PREFEITA



VANDERLAN MATOS DA CRUZ
TESOUREIRO



PREFEITURA MUNICIPAL DE HIDROLÂNDIA
Contador - CRC 24382



LUIZ GONZAGA SOARES TIMBO
SECRETARIO

GOVERNO MUNICIPAL DE HIDROLÂNDIA

Relatório Resumido de Execução Orçamentária

Restos a Pagar por Poder e Órgão

Orçamento Fiscal e da Seguridade Social

Período: Janeiro a Abril de 2019/Bimestre: Março e Abril

RREO - Anexo 7 (LRF, Art. 53, inciso V)

PODER/ÓRGÃO	RESTOS A PAGAR PROCESSADOS E NÃO PROCESSADOS LIQUIDADOS EM EXERCÍCIOS ANTERIORES					RESTOS A PAGAR NÃO PROCESSADOS						Saldo l = (e + k)
	INSCRITOS		Pagos (c)	Cancelados (d)	Saldo e = (a+b) - (c+d)	INSCRITOS		Liquidados (h)	Pagos (i)	Cancelados (j)	Saldo k = (f+g) - (i+j)	
	Em Exercícios Anteriores (a)	Em 31 de Dezembro de 2018 (b)				Em Exercícios Anteriores (f)	Em 31 de Dezembro de 2018 (g)					
RESTOS A PAGAR (EXCETO INTRA-ORÇAMENTÁRIOS) (I)	2.180.236,38	2.662.267,84	2.262.038,12	0,00	2.580.466,10	2.052.164,18	527.248,35	210.988,39	207.372,39	83.185,23	2.288.854,91	4.869.321,01
PODER EXECUTIVO	2.180.236,38	2.662.267,84	2.262.038,12	0,00	2.580.466,10	2.052.164,18	527.248,35	210.988,39	207.372,39	83.185,23	2.288.854,91	4.869.321,01
FUNDO MUNICIPAL DE RECURSOS HÍDRICOS	0,00	600,00	0,00	0,00	600,00	0,00	1.215,00	1.215,00	1.215,00	0,00	0,00	600,00
GABINETE DO PREFEITO	298.453,72	16.717,99	10.931,06	0,00	304.240,65	151.873,59	3.200,00	3.200,00	3.200,00	83.185,23	68.688,36	372.929,01
GABINETE DO VICE PREFEITO	44.946,22	954,00	1.764,30	0,00	44.135,92	49.259,00	0,00	0,00	0,00	0,00	49.259,00	93.394,92
SECRETARIA DE ADMINISTRAÇÃO E FINANÇAS	39.326,35	151.778,55	140.678,97	0,00	50.425,93	201.096,81	83.235,97	45.152,00	43.882,00	0,00	240.450,78	290.876,71
SEC. MUNICIPAL DE INFRAESTRUTURA DESENVOLVIMENTO URBANO E MEIO AMBIENTE	305.209,20	442.008,40	392.690,93	0,00	354.526,67	138.497,12	103.224,91	45.976,39	45.976,39	0,00	195.745,64	550.272,31
SEC.MUNICIPAL DESENVOLVIMENTO AGRÁRIO E REC.HÍDRICOS	4.600,66	7.261,10	366,13	0,00	11.495,63	25.042,66	10.550,00	2.000,00	2.000,00	0,00	33.592,66	45.088,29
SECRETARIA DE SAÚDE	513.033,68	488.127,06	384.421,46	0,00	616.739,28	631.116,53	34.873,20	32.533,00	32.533,00	0,00	633.456,73	1.250.196,01
SEC MUNICIPAL DE ASSISTÊNCIA TRABALHO E DES SOCIAL	246.855,17	91.415,13	73.833,02	0,00	264.437,28	328.476,36	32.300,00	25.960,00	23.614,00	0,00	337.162,36	601.599,64
SECRETARIA DE EDUCAÇÃO	720.251,43	1.460.605,61	1.254.552,25	0,00	926.304,79	526.154,28	257.249,27	53.552,00	53.552,00	0,00	729.851,55	1.656.156,34
SECRETARIA MUNICIPAL DE PLANEJAMENTO GESTÃO E DESENVOLVIMENTO ECONÔMICO	80,00	0,00	0,00	0,00	80,00	147,83	0,00	0,00	0,00	0,00	147,83	227,83
PROCURADORIA GERAL DO MUNICÍPIO	7.479,95	0,00	0,00	0,00	7.479,95	500,00	0,00	0,00	0,00	0,00	500,00	7.979,95
CONTROLADORIA, OUVIDORIA E TRANSPARÊNCIA	0,00	2.800,00	2.800,00	0,00	0,00	0,00	1.400,00	1.400,00	1.400,00	0,00	0,00	0,00
RESERVA DE CONTIGÊNCIA	0,00	0,00	0,00	0,00	0,00	0,00	0,00	0,00	0,00	0,00	0,00	0,00
SECRETARIA DE DEFESA SOCIAL E CIDADANIA	0,00	0,00	0,00	0,00	0,00	0,00	0,00	0,00	0,00	0,00	0,00	0,00

GOVERNO MUNICIPAL DE HIDROLÂNDIA

Relatório Resumido de Execução Orçamentária

Restos a Pagar por Poder e Órgão

Orçamento Fiscal e da Seguridade Social

Período: Janeiro a Abril de 2019/Bimestre: Março e Abril

RREO - Anexo 7 (LRF, Art. 53, inciso V)

PODER/ÓRGÃO	RESTOS A PAGAR PROCESSADOS E NÃO PROCESSADOS LIQUIDADOS EM EXERCÍCIOS ANTERIORES					RESTOS A PAGAR NÃO PROCESSADOS						Saldo l = (e + k)
	INSCRITOS		Pagos (c)	Cancelados (d)	Saldo e = (a+b) - (c+d)	INSCRITOS		Liquidados (h)	Pagos (i)	Cancelados (j)	Saldo k = (f+g) - (i+j)	
	Em Exercícios Anteriores (a)	Em 31 de Dezembro de 2018 (b)				Em Exercícios Anteriores (f)	Em 31 de Dezembro de 2018 (g)					
PODER LEGISLATIVO	0,00	0,00	0,00	0,00	0,00	0,00	0,00	0,00	0,00	0,00	0,00	0,00
RESTOS A PAGAR (INTRA-ORÇAMENTÁRIOS) (II)	0,00	0,00	0,00	0,00	0,00	0,00	0,00	0,00	0,00	0,00	0,00	0,00
TOTAL (III) = (I + II)	2.180.236,38	2.662.267,84	2.262.038,12	0,00	2.580.466,10	2.052.164,18	527.248,35	210.988,39	207.372,39	83.185,23	2.288.854,91	4.869.321,01

Handwritten signatures and a circular stamp are present at the bottom of the page, likely indicating approval or certification of the report.

GOVERNO MUNICIPAL DE HIDROLÂNDIA

Relatório Resumido de Execução Orçamentária

DEMONSTRATIVO DAS RECEITAS E DESPESAS COM MANUTENÇÃO E DESENVOLVIMENTO DO ENSINO - MDE

Orçamento Fiscal e da Seguridade Social

Período: Janeiro a Abril de 2019/Bimestre: Março e Abril

RREO - ANEXO 8 (LDB, art. 72)

R\$ 1,00

RECEITAS DO ENSINO					
RECEITA RESULTANTE DE IMPOSTOS (Caput do Art. 212 da Constituição)	PREVISÃO INICIAL	PREVISÃO ATUALIZADA (a)	RECEITAS REALIZADAS		
			Até o Bimestre (b)	% (b/a) x 100	
RECEITA DE IMPOSTOS LIQUIDA (I)	1.282.133,53	1.282.133,53	201.258,03	15,70	
1.1 - Receita Resultante do Imposto sobre a Propriedade Predial e Territorial Urbana - IPTU	144.950,00	144.950,00	20.191,68	13,93	
1.1.1 - IPTU	94.950,00	94.950,00	20.191,68	21,26	
1.1.2 - Multa, Juros de Mora, Dívida Ativa e Outros Encargos do IPTU	50.000,00	50.000,00	0,00	0,00	
1.2 - Receita Resultante do Imposto sobre Transmissão Inter Vivos - ITBI	27.800,00	27.800,00	0,00	0,00	
1.2.1 - ITBI	16.000,00	16.000,00	0,00	0,00	
1.2.2 - Multa, Juros de Mora, Dívida Ativa e Outros Encargos do ITBI	11.800,00	11.800,00	0,00	0,00	
1.3 - Receita Resultante sobre o Imposto sobre Serviço de Qualquer Natureza - ISS	603.600,00	603.600,00	103.079,03	17,07	
1.3.1 - ISS	599.000,00	599.000,00	103.079,03	17,20	
1.3.2 - Multa, Juros de Mora, Dívida Ativa e Outros Encargos do ISS	4.600,00	4.600,00	0,00	0,00	
1.4 Imposto Resultante do Imposto de Renda Retido na Fonte - IRRF	505.783,53	505.783,53	77.987,32	15,41	
1.5 - Imposto Sobre a Propriedade Territorial Rural - ITR	0,00	0,00	0,00	0,00	
1.5.1 - ITR	0,00	0,00	0,00	0,00	
1.5.2 - Multa, Juros de Mora, Dívida Ativa e Outros Encargos do ITR	0,00	0,00	0,00	0,00	
RECEITAS DE TRANSFERÊNCIAS CONSTITUCIONAIS E LEGAIS (II)	29.962.948,23	29.962.948,23	8.463.703,06	28,25	
2.1 - Cota-Parte FPM	20.561.234,29	20.561.234,29	6.510.313,15	31,66	
2.1.1 - Parcela referente a CF, art. 159, I, alínea b	18.763.214,29	18.763.214,29	6.510.313,15	34,69	
2.1.2 - Parcela referente a CF, art. 159, I, alínea d	820.010,00	820.010,00	0,00	0,00	
2.1.3 - Parcela referente a CF, art. 159, I, alínea e	978.010,00	978.010,00	0,00	0,00	
2.2 - Cota-Parte ICMS	8.395.253,94	8.395.253,94	1.685.445,69	20,07	
2.3 - ICMS Desoneração - LC N. 87/1996	12.500,00	12.500,00	0,00	0,00	
2.4 - Cota-Parte IPI Exportação	85.230,00	85.230,00	5.910,21	6,93	
2.5 - Cota-Parte ITR	55.650,00	55.650,00	3.029,71	5,44	
2.6 - Cota-Parte IPVA	853.080,00	853.080,00	259.004,30	30,36	
2.7 - Cota-Parte IOF-Ouro	0,00	0,00	0,00	0,00	
3- TOTAL DA RECEITA DE IMPOSTOS (1 + 2)	31.245.081,76	31.245.081,76	8.664.961,09	27,73	
RECEITAS ADICIONAIS PARA FINANCIAMENTO DO ENSINO	PREVISÃO INICIAL	PREVISÃO ATUALIZADA (a)	Até o Bimestre (b)	% (b/a) x 100	
4 - RECEITA DA APLICAÇÃO FINANCEIRA DE OUTROS RECURSOS DE IMPOSTOS VINCULADO	0,00	0,00	0,00	0,00	
5- RECEITA DE TRANSFERÊNCIAS DO FNDE	1.516.358,00	1.516.358,00	180.996,94	11,93	
5.1- Transferências do Salário-Educação	602.000,00	602.000,00	133.568,04	22,18	
5.2- Transferências Diretas - PDDE	0,00	0,00	0,00	0,00	
5.3- Transferências Diretas - PNAE	432.550,00	432.550,00	29.422,60	6,80	
5.4- Transferências Diretas - PNATE	318.888,00	318.888,00	17.008,35	5,33	
5.5- Outras Transferências do FNDE	162.920,00	162.920,00	997,95	0,61	
5.6- Aplicação Financeira dos Recursos do FNDE	0,00	0,00	0,00	0,00	
6- RECEITA DE TRANSFERÊNCIAS DE CONVENIOS	0,00	0,00	0,00	0,00	
6.1- Transferências de Convenios	0,00	0,00	0,00	0,00	
6.2- Aplicação Financeira dos Recursos de Convenios	0,00	0,00	0,00	0,00	

GOVERNO MUNICIPAL DE HIDROLÂNDIA

Relatório Resumido de Execução Orçamentária

DEMONSTRATIVO DAS RECEITAS E DESPESAS COM MANUTENÇÃO E DESENVOLVIMENTO DO ENSINO - MDE

Orçamento Fiscal e da Seguridade Social

Período: Janeiro a Abril de 2019/Bimestre: Março e Abril

RREO - ANEXO 8 (LDB art. 72)

				RS 1,00
7- RECEITA DE OPERACOES DE CREDITO	0,00	0,00	0,00	0,00
8- OUTRAS RECEITAS PARA FINANCIAMENTO DO ENSINO	0,00	0,00	0,00	0,00
9- TOTAL DAS RECEITAS ADICIONAIS PARA FINANCIAMENTO DO ENSINO (4 + 5 + 6 + 7 + 8)	1.516.358,00	1.516.358,00	180.996,94	11,94

RECEITAS ADICIONAIS PARA FINANCIAMENTO DO ENSINO	PREVISÃO INICIAL	PREVISÃO ATUALIZADA (a)	RECEITAS REALIZADAS	
			Até o Bimestre (b)	% (b/a) x 100
10- RECEITAS DESTINADAS AO FUNDEB	5.621.855,60	5.621.855,60	1.692.134,60	30,09
10.1- Cota-Parte FPM Destinada ao FUNDEB (20% de 2.1.1)	3.752.642,80	3.752.642,80	1.302.062,60	34,69
10.2- Cota-Parte ICMS Destinada ao FUNDEB (20% de 2.2)	1.679.050,60	1.679.050,60	337.089,00	20,07
10.3- ICMS-Desoneracao Destinada ao FUNDEB (20% de 2.3)	2.500,00	2.500,00	0,00	0,00
10.4- Cota-Parte IPI-Exportacao Destinada ao FUNDEB (20% de 2.4)	17.046,00	17.046,00	1.182,00	6,93
10.5- Cota-Parte ITR ou ITR Arrecadado Destinados ao FUNDEB (20% de (1.5 - 1.5.5)+2.5)	11.130,00	11.130,00	605,80	5,44
10.6- Cota-Parte IPVA Destinada ao FUNDEB (20% de 2.6)	170.616,00	170.616,00	51.800,80	30,36
11- RECEITAS RECEBIDAS DO FUNDEB	13.225.266,82	13.225.266,82	4.798.223,28	36,28
11.1- Transferencias de Recursos do FUNDEB	10.587.876,82	10.587.876,82	3.170.841,40	29,94
11.2- Complementacao da Uniao ao FUNDEB	2.637.390,00	2.637.390,00	1.627.381,88	61,70
11.3- Receita de Aplicacao Financeira dos Recursos do FUNDEB	0,00	0,00	0,00	0,00
12- RESULTADO LÍQUIDO DAS TRANSFERÊNCIAS DO FUNDEB (11.1 – 10)	4.966.021,22	4.966.021,22	1.478.706,80	29,78

DESPESAS DO FUNDEB	DOTAÇÃO INICIAL	DOTAÇÃO ATUALIZADA	DESPESAS EMPENHADAS		DESPESAS LIQUIDADAS		Inscritas em Restos a Pagar Não Processados
			Até o Bimestre (h)	% (h/IVf) x 100	Até o Bimestre (i)	% (i/IVg) x 100	
13- PAGAMENTO DOS PROFISSIONAIS DO MAGISTERIO	9.423.585,92	10.992.046,92	2.926.413,07	26,62	2.616.622,00	23,80	0,00
13.1- Com Educacao Infantil	1.727.961,00	1.441.461,00	500.000,00	34,68	483.109,36	33,51	0,00
13.2- Com Ensino Fundamental	7.695.624,92	7.822.624,92	2.426.413,07	31,01	2.133.512,64	27,27	0,00
14- OUTRAS DESPESAS	9.675.618,00	11.608.541,00	2.741.194,18	23,61	2.235.872,92	19,26	0,00
14.1- Com Educacao Infantil	1.953.943,00	1.951.733,00	36.274,00	1,85	29.793,24	1,52	0,00
14.2- Com Ensino Fundamental	7.721.675,00	7.702.865,00	2.704.920,18	35,11	2.206.079,68	28,63	0,00
15- TOTAL DAS DESPESAS DO FUNDEB (13 + 14)	19.099.203,92	22.600.587,92	5.667.607,25	25,08	4.852.494,92	21,47	0,00

DEDUÇÕES PARA FINS DO LIMITE DO FUNDEB	VALOR
16- RESTOS A PAGAR INSCRITOS NO EXERCICIO SEM DISPONIBILIDADE FINANCEIRA DE RECURSOS DO FUNDEB	0,00
16.1 - FUNDEB 60%	0,00
16.2 - FUNDEB 40%	0,00
17- RESTOS A PAGAR INSCRITOS NO EXERCICIO SEM DISPONIBILIDADE FINANCEIRA DE RECURSOS DO FUNDEB	0,00
17.1 - FUNDEB 60%	0,00
17.2 - FUNDEB 40%	0,00
18- TOTAL DAS DEDUÇÕES CONSIDERADAS PARA FINS DE LIMITE DO FUNDEB (16 + 17)	0,00

INDICADORES DO FUNDEB	VALOR

GOVERNO MUNICIPAL DE HIDROLÂNDIA

Relatório Resumido de Execução Orçamentária

DEMONSTRATIVO DAS RECEITAS E DESPESAS COM MANUTENÇÃO E DESENVOLVIMENTO DO ENSINO - MDE

Orçamento Fiscal e da Seguridade Social

Período: Janeiro a Abril de 2019/Bimestre: Março e Abril

RRFO - ANEXO 8 (LDB art. 72)

	R\$ 1,00
19 - TOTAL DAS DESPESAS DO FUNDEB PARA FINS DE LIMITE (15 - 18)	4.852.494,92
19.1 - Mínimo de 60% do FUNDEB na Remuneração do Magistério1 (13 - (16.1 + 17.1)) / (11) x 100) %	54,53
19.2 - Máximo de 40% em Despesa com MDE, que não Remuneração do Magistério (14 - (16.2 + 17.2)) / (11) x 100) %	46,59
19.3 - Máximo de 5% não Aplicado no Exercício (100 - (19.1 + 19.2)) %	-1,12

CONTROLE DA UTILIZAÇÃO DE RECURSOS NO EXERCÍCIO SUBSEQÜENTE

VALOR

20 - RECURSOS RECEBIDOS DO FUNDEB EM <EXERCÍCIO ANTERIOR> QUE NÃO FORAM UTILIZADOS

21 - DESPESAS CUSTEADAS COM O SALDO DO ITEM 20 ATÉ O 1º TRIMESTRE DE <EXERCÍCIO >2

DESPESAS COM AÇÕES TÍPICAS DE MDE	DOTAÇÃO INICIAL	DOTAÇÃO ATUALIZADA	DESPESAS EMPENHADAS		DESPESAS LIQUIDADAS		Inscritas em Restos a Pagar Não Processados
			Até o Bimestre (h)	% (h/IVf) x 100	Até o Bimestre (i)	% (i/IVg) x 100	
22- EDUCACAO INFANTIL	3.681.904,00	3.393.194,00	536.274,00	15,80	512.902,60	15,11	0,00
22.1- CRECHE	0,00	0,00	0,00	0,00	0,00	0,00	0,00
22.1.1- Despesas Custeadas com Recursos do FUNDEB	0,00	0,00	0,00	0,00	0,00	0,00	0,00
22.1.2- Despesas Custeadas com Outros Recursos de Impostos	0,00	0,00	0,00	0,00	0,00	0,00	0,00
22.2- PRE-ESCOLA	3.681.904,00	3.393.194,00	536.274,00	15,80	512.902,60	15,11	0,00
22.2.1- Despesas Custeadas com Recursos do FUNDEB	0,00	0,00	0,00	0,00	0,00	0,00	0,00
22.2.2- Despesas Custeadas com Outros Recursos de Impostos	3.681.904,00	3.393.194,00	536.274,00	15,80	512.902,60	15,11	0,00
23- ENSINO FUNDAMENTAL	15.417.299,92	15.525.489,92	5.131.333,25	33,05	4.339.592,32	27,95	0,00
23.1- Despesas Custeadas com Recursos do FUNDEB	0,00	0,00	0,00	0,00	0,00	0,00	0,00
23.2- Despesas Custeadas com Outros Recursos de Impostos	15.417.299,92	15.525.489,92	5.131.333,25	33,05	4.339.592,32	27,95	0,00
24- ENSINO MEDIO	311.520,00	311.520,00	0,00	0,00	0,00	0,00	0,00
25- ENSINO SUPERIOR	0,00	0,00	0,00	0,00	0,00	0,00	0,00
26- ENSINO PROFISSIONAL NAO INTEGRADO AO ENSINO REGULAR	0,00	0,00	0,00	0,00	0,00	0,00	0,00
27- OUTRAS	1.132.636,00	1.132.636,00	152.015,44	13,42	138.035,62	12,18	0,00
28- TOTAL DAS DESPESAS COM AÇÕES TÍPICAS DE MDE (22+23 + 24 + 25 + 26 + 27)	20.543.359,92	20.362.839,92	5.819.622,69	28,58	4.990.530,54	24,51	0,00

DEDUÇÕES CONSIDERADAS PARA FINS DE LIMITE CONSTITUCIONAL

VALOR

29- RESULTADO LÍQUIDO DAS TRANSFERÊNCIAS DO FUNDEB = (12)	1.478.706,80
30- DESPESAS CUSTEADAS COM A COMPLEMENTAÇÃO DO FUNDEB NO EXERCÍCIO	1.320.475,00
31- DESPESAS CUSTEADAS COM O SUPERÁVIT FINANCEIRO, DO EXERCÍCIO ANTERIOR, DO FUNDEB	
32- DESPESAS CUSTEADAS COM O SUPERÁVIT FINANCEIRO, DO EXERCÍCIO ANTERIOR, DE OUTROS RECURSOS DE IMPOSTOS	
33- RESTOS A PAGAR INSCRITOS NO EXERCÍCIO SEM DISPONIBILIDADE FINANCEIRA DE RECURSOS DE IMPOSTOS VINCULADOS AO ENSINO	
34- CANCELAMENTO, NO EXERCÍCIO, DE RESTOS A PAGAR INSCRITOS COM DISPONIBILIDADE FINANCEIRA DE RECURSOS DE IMPOSTOS VINCULADOS AO ENSINO	105,20
35- TOTAL DAS DEDUÇÕES CONSIDERADAS PARA FINS DE LIMITE CONSTITUCIONAL (29 + 30 + 31 + 32 + 33 + 34)6	2.799.287,00
36- TOTAL DAS DESPESAS PARA FINS DE LIMITE ((22 + 23) - (36))6	2.053.207,92
37- PERCENTUAL DE APLICAÇÃO EM MDE SOBRE A RECEITA LÍQUIDA DE IMPOSTOS ((37) / (3) x 100) %6 - LIMITE CONSTITUCIONAL 25%5	23,69

GOVERNO MUNICIPAL DE HIDROLÂNDIA

Relatório Resumido de Execução Orçamentária

DEMONSTRATIVO DAS RECEITAS E DESPESAS COM MANUTENÇÃO E DESENVOLVIMENTO DO ENSINO - MDE

Orçamento Fiscal e da Seguridade Social

Período: Janeiro a Abril de 2019/Bimestre: Março e Abril

RREO - ANEXO 8 (LDB, art. 72)

R\$ 1,00

OUTRAS INFORMAÇÕES PARA CONTROLE

DESPESAS CUSTEADAS COM RECEITAS ADICIONAIS PARA FINANCIAMENTO DO ENSINO	DOTAÇÃO INICIAL	DOTAÇÃO ATUALIZADA (d)	DESPESAS EMPENHADAS		DESPESAS LIQUIDADAS		Inscritas em Restos a Pagar Não Processados (i)
			Até o Bimestre (e)	% (f) = (e/d)x10	Até o Bimestre (g)	% (h) = (g/d)x10	
38- DESPESAS CUSTEADAS COM A APLICACAO FINANCEIRA DE OUTROS RECURSOS DE IMP	0,00	0,00	0,00	0,00	0,00	0,00	0,00
39- DESPESAS CUSTEADAS COM A CONTRIBUCAO SOCIAL DO SALARIO-EDUCACAO	0,00	0,00	0,00	0,00	0,00	0,00	0,00
40- DESPESAS CUSTEADAS COM OPERACOES DE CREDITO	0,00	0,00	0,00	0,00	0,00	0,00	0,00
41- DESPESAS CUSTEADAS COM OUTRAS RECEITAS PARA FINANCIAMENTO DO ENSINO	0,00	0,00	0,00	0,00	0,00	0,00	0,00
42- TOTAL DAS OUTRAS DESPESAS CUSTEADAS COM RECEITAS ADICIONAIS PARA FINANCIAMENTO DO ENSINO (38 + 39 + 40 + 41)	0,00	0,00	0,00	0,00	0,00	0,00	0,00
43- TOTAL GERAL DAS DESPESAS COM EDUCAÇÃO (28 + 42)	20.543.359,92	20.362.839,92	5.819.622,69	28,58	4.990.530,54	24,51	0,00
RESTOS A PAGAR INSCRITOS COM DISPONIBILIDADE FINANCEIRA DE RECURSOS DE IMPOSTOS VINCULADOS AO ENSINO	SALDO ATÉ O BIMESTRE		CANCELADO EM <EXERCÍCIO> (j)				
44- RESTOS A PAGAR DE DESPESAS COM MDE							
44.1 - Executadas com Recursos de Impostos Vinculados ao Ensino							
44.2 - Executadas com Recursos do FUNDEB							
CONTROLE DA DISPONIBILIDADE FINANCEIRA	FUNDEB		SALÁRIO EDUCAÇÃO				
45- DISPONIBILIDADE FINANCEIRA EM 31 DE DEZEMBRO DE <EXERCÍCIO ANTERIOR>							
46- (+) INGRESSO DE RECURSOS ATÉ O BIMESTRE							
47- (-) PAGAMENTOS EFETUADOS ATÉ O BIMESTRE							
47.1 Orçamento do Exercício							
47.2 Restos a Pagar							
48- (+) RECEITA DE APLICAÇÃO FINANCEIRA DOS RECURSOS ATÉ O BIMESTRE							
49- (=) DISPONIBILIDADE FINANCEIRA ATÉ O BIMESTRE							
50- (+) Ajustes							
50.1 Retenções							
50.2 Conciliação Bancária							
51- (=) SALDO FINANCEIRO CONCILIADO							

GOVERNO MUNICIPAL DE HIDROLÂNDIA

Relatório Resumido de Execução Orçamentária


DEMONSTRATIVO DAS RECEITAS E DESPESAS COM MANUTENÇÃO E DESENVOLVIMENTO DO ENSINO - MDE

Orçamento Fiscal e da Seguridade Social

Período: Janeiro a Abril de 2019/Bimestre: Março e Abril

RRFO - ANEXO 8 (LDB art. 72)


RS 1.00




IRES MOURA OLIVEIRA
PREFEITA



PREFEITURA MUNICIPAL DE HIDROLÂNDIA
Contador - CRC 24382



VANDERLAN MATOS DA CRUZ
TESOUREIRO



LUIZ GONZAGA SOARES TIMBO
SECRETARIO

GOVERNO MUNICIPAL DE HIDROLÂNDIA

Relatório Resumido de Execução Orçamentária

DEMONSTRATIVO DAS RECEITAS DE OPERAÇÕES DE CRÉDITO E DESPESAS DE CAPITAL (REGRA DE OURO)


Orçamento Fiscal e da Seguridade Social

Período: Janeiro a Abril de 2019/Bimestre: Março e Abril

RRFO – ANEXO 9 (LRF, art. 53, § 1º, inciso I)

Em Reais


RECEITAS	PREVISÃO ATUALIZADA (a)	RECEITAS REALIZADAS (b)	SALDO NÃO REALIZADO (c) = (a - b)
RECEITAS DE OPERAÇÕES DE CRÉDITO ¹ (I)	0,00	0,00	0,00
DESPESAS	DOTAÇÃO ATUALIZADA (d)	DESPESAS EMPENHADAS (e)	SALDO NÃO EXECUTADO (f) = (d - e)
DESPESAS DE CAPITAL	0,00	0,00	0,00
Investimentos	0,00	0,00	0,00
Inversões Financeiras	0,00	0,00	0,00
Amortização da Dívida	0,00	0,00	0,00
(-) Incentivos Fiscais a Contribuinte			
(-) Incentivos Fiscais a Contribuinte por Instituições Financeiras			
DESPESA DE CAPITAL LÍQUIDA (II)	0,00	0,00	0,00
RESULTADO PARA APURAÇÃO DA REGRA DE OURO (III) = (I - II)	0,00	0,00	0,00



IRES MOURA OLIVEIRA
PREFEITA



PREFEITURA MUNICIPAL DE HIDROLÂNDIA
Contador - CRC 24382




VANDERLAN MATOS DA CRUZ
TESOUREIRO

LUIZ GONZAGA SOARES TIMBO
SECRETARIO

GOVERNO MUNICIPAL DE HIDROLÂNDIA
Relatório Resumido da Execução Orçamentária
Demonstrativo da Projeção do Regime Próprio de Previdência dos Servidores
Orçamentos da Seguridade Social
Período: Janeiro a Abril de 2019/Bimestre: Março e Abril

RREO - ANEXO X (LRF, art. 53, § 1º, inciso II)


R\$ 1,00




IRES MOURA OLIVEIRA
PREFEITA



PREFEITURA MUNICIPAL DE HIDROLÂNDIA
Contador - CRC 24382



VANDERLAN MATOS DA CRUZ
TESOUREIRO




LUIZ GONZAGA SOARES TIMBO
SECRETARIO

GOVERNO MUNICIPAL DE HIDROLÂNDIA
Relatório Resumido de Execução Orçamentária
Demonstrativo das Receita de Alienação de Ativos e Aplicação dos Recursos
Orçamento Fiscal e da Seguridade Social
Período: Janeiro a Abril de 2019/Bimestre: Março e Abril

RREO - Anexo XI (LRF, Art. 52, inciso I, alíneas "a" e "b" do inciso II e §1º)

RECEITAS	PREVISÃO ATUALIZADA (a)	RECEITAS REALIZADAS Até o Bimestre (b)		SALDO NÃO REALIZADO (c) = (a - b)
RECEITAS DE CAPITAL - ALIENAÇÃO DE ATIVOS (I)				
Alienação de Bens Imóveis - Principal	318.000,00	0,00		318.000,00
DESPESAS	DOTAÇÃO ATUALIZADA (d)	DESPESAS EXECUTADAS Até o Bimestre		SALDO NÃO EXECUTADO (g) = (d - (e + f))
		LIQUIDADAS (e)	INSCRITAS EM RESTOS A PAGAR NÃO PROCESSADOS (f)	
APLICAÇÃO DOS RECURSOS DA ALIENAÇÃO DE ATIVOS (II)				
DESPESA DE CAPITAL				
Investimentos	6.763.456,43	0,00	0,00	6.763.456,43
Inversões Financeiras	30.760,00	0,00	0,00	30.760,00
Amortização da Dívida	613.930,00	0,00	0,00	613.930,00
DESPESAS CORRENTES DOS REGIMES DE PREVIDÊNCIA				
Regime Geral da Previdência Social	0,00	0,00	0,00	0,00
Regime Próprio de Previdência dos Servidores	0,00	0,00	0,00	0,00
	2018	2019		SALDO ATUAL
SALDO FINANCEIRO A APLICAR	(h)	(i) = (Ib - (IIe + II f))		(j) = (IIIh + IIIi)
VALOR (III)	0,00	0,00		0,00

Fonte:




IRES MOURA OLIVEIRA
PREFEITA


PREFEITURA MUNICIPAL DE HIDROLÂNDIA
Contador - CRC 24362



VANDERLAN MATOS DA CRUZ
TESOUREIRO


LUIZ GONZAGA SOARES TIMBO
SECRETARIO

GOVERNO MUNICIPAL DE HIDROLÂNDIA
 Relatório Resumido de Execução Orçamentária
Demonstrativo das Receitas e Despesas com Ações e Serviços Públicos de Saúde
 Orçamento Fiscal e da Seguridade Social
 Período: Janeiro a Abril de 2019/Bimestre: Março e Abril

RREO - Anexo 12 (LC 141/2012 art. 35)

R\$ 1,00

RECEITAS PARA APURAÇÃO DA APLICAÇÃO EM AÇÕES E SERVIÇOS PÚBLICOS DE SAÚDE	PREVISÃO INICIAL	PREVISÃO ATUALIZADA (a)	RECEITAS REALIZADAS	
			Até o Bimestre (b)	% (b/a) x 100
RECEITA DE IMPOSTOS LIQUIDA (I)	1.282.133,53	1.282.133,53	201.258,03	15,70
Imposto Predial e Territorial Urbano - IPTU	94.950,00	94.950,00	20.191,68	21,26
Imposto Sobre Transmissão de Bens Intervivos - ITBI	16.000,00	16.000,00	0,00	0,00
Imposto Sobre Serviços de Qualquer Natureza - ISS	599.000,00	599.000,00	103.079,03	17,20
Imposto de Renda Retido na Fonte - IRRF	482.403,53	482.403,53	77.987,32	16,16
Imposto Territorial Rural - ITR	0,00	0,00	0,00	0,00
Multas, Juros de Mora e Outros Encargos dos Impostos	39.880,00	39.880,00	0,00	0,00
Divida Ativa dos Impostos	45.300,00	45.300,00	0,00	0,00
Multas, Juros de Mora e Outros Encargos da Divida Ativa	4.600,00	4.600,00	0,00	0,00
RECEITA DE TRANSFERENCIAS CONSTITUCIONAIS LEGAIS (II)	29.962.948,23	29.962.948,23	8.463.703,06	28,25
Cota-Parte FPM	20.561.234,29	20.561.234,29	6.510.313,15	31,66
Cota-Parte ITR	55.650,00	55.650,00	3.029,71	5,44
Cota-Parte IPVA	853.080,00	853.080,00	259.004,30	30,36
Cota-Parte ICMS	8.395.253,94	8.395.253,94	1.685.445,69	20,07
Cota-Parte IPI-Exportacao	85.230,00	85.230,00	5.910,21	6,93
Compensacoes Financeiras Provenientes de Impostos e Transferencias Constitucionais	12.500,00	12.500,00	0,00	0,00
Desoneracao ICMS (LC 87/96)	12.500,00	12.500,00	0,00	0,00
Outras	0,00	0,00	0,00	0,00
TOTAL DAS RECEITAS PARA APURAÇÃO DA APLICAÇÃO EM AÇÕES E SERVIÇOS PÚBLICOS DE SAÚDE (III) = (I + II)	31.245.081,76	31.245.081,76	8.664.961,09	27,73


RECEITAS ADICIONAIS PARA FINANCIAMENTO DA SAÚDE	PREVISÃO INICIAL	PREVISÃO ATUALIZADA (c)	RECEITAS REALIZADAS	
			Até o Bimestre (d)	% (d/c) x 100
TRANSFERÊNCIA DE RECURSOS DO SISTEMA ÚNICO DE SAÚDE - SUS	3.793.980,00	3.793.980,00	905.944,60	23,88
Provenientes da Uniao	3.793.980,00	3.793.980,00	905.944,60	23,87
Provenientes dos Estados	0,00	0,00	0,00	0,00
Provenientes de Outros Municipios	0,00	0,00	0,00	0,00
Outras Receitas do SUS	0,00	0,00	0,00	0,00
TRANSFERENCIAS VOLUNTARIAS	0,00	0,00	0,00	0,00
RECEITAS DE OPERACOES DE CREDITO VINCULADA A SAUDE	0,00	0,00	0,00	0,00
OUTRAS RECEITAS PARA FINANCIAMENTO DA SAUDE	0,00	0,00	0,00	0,00
TOTAL RECEITAS ADICIONAIS PARA FINANCIAMENTO DA SAÚDE	3.793.980,00	3.793.980,00	905.944,60	23,88

DESPESAS COM SAÚDE (Por Grupo de Natureza da Despesa)	DOTAÇÃO INICIAL	DOTAÇÃO ATUALIZADA (e)	DESPESAS EMPENHADAS		DESPESAS LIQUIDADAS		Inscritas em Restos a Pagar Não Processados
			Até o Bimestre (f)	% (f/e) x 100	Até o Bimestre (g)	% (g/e) x 100	
DESPESAS CORRENTES	10.312.911,00	9.946.235,23	4.179.303,79	42,02	3.024.136,84	30,40	0,00
Pessoal e Encargos Sociais	4.860.661,00	4.842.661,00	1.687.501,86	34,84	1.314.745,12	27,14	0,00
Juros e Encargos da Divida	0,00	0,00	0,00	0,00	0,00	0,00	0,00
Outras Despesas Correntes	5.452.250,00	5.103.574,23	2.491.801,93	48,82	1.709.391,72	33,49	0,00
DESPESAS DE CAPITAL	381.872,00	561.872,00	227.142,92	40,43	46.533,17	8,28	0,00
Investimentos	340.872,00	520.872,00	227.142,92	43,60	46.533,17	8,93	0,00

GOVERNO MUNICIPAL DE HIDROLÂNDIA
 Relatório Resumido de Execução Orçamentária
Demonstrativo das Receitas e Despesas com Ações e Serviços Públicos de Saúde
 Orçamento Fiscal e da Seguridade Social
 Período: Janeiro a Abril de 2019/Bimestre: Março e Abril

RRFO - Anexo 12 (LC 141/2012, art. 35)


								RS 1,00
Atencao Basica	5.019.541,00	4.982.041,00	2.072.324,22	62,23	1.489.033,44	59,76		0,00
Assistencia Hospitalar e Ambulatorial	2.517.118,00	2.589.378,00	1.108.103,38	33,27	860.395,18	34,53		0,00
Suporte Profilatico e Terapeutico	0,00	0,00	0,00	0,00	0,00	0,00		0,00
Vigilancia Sanitaria	0,00	0,00	0,00	0,00	0,00	0,00		0,00
Vigilancia Epidemiologica	451.929,00	499.929,00	149.501,86	4,48	142.170,80	5,70		0,00
Alimentacao e Nutricao	0,00	0,00	0,00	0,00	0,00	0,00		0,00
Outras Subfuncoes	2.706.195,00	2.436.759,23	1.076.517,25	44,17	579.070,59	23,76		0,00
TOTAL	10.694.783,00	10.508.107,23	4.406.446,71	41,93	3.070.670,01	29,22		0,00




IRES MOURA OLIVEIRA
 PREFEITA



PREFEITURA MUNICIPAL DE HIDROLANDIA
 Contador - CRC 24382



VANDERLAN MATOS DA CRUZ
 TESOUREIRO



LUIZ GONZAGA SOARES TIMBO
 SECRETARIO

GOVERNO MUNICIPAL DE HIDROLÂNDIA
 Relatório Resumido da Execução Orçamentária
 Demonstrativo das Parcerias Público-Privadas

Orçamentos Fiscal e da Seguridade Social


Período: Janeiro a Abril de 2019/Bimestre: Março e Abril

RREO - ANEXO 13 (Lei nº 11.079, de 30.12.2004, arts. 22, 25 e 28)


R\$ 1,00

Impactos das Contratações de PPP	SALDO TOTAL EM 31 DE DEZEMBRO DO EXERCÍCIO ANTERIOR (a)	REGISTROS EFETUADOS EM 2019	
		No Bimestre	Até o Bimestre (b)
TOTAL DE ATIVOS	0,00	0,00	0,00
Ativos Constituídos pela SPE	0,00	0,00	0,00
TOTAL DE PASSIVOS	0,00	0,00	0,00
Obrigações decorrentes de Ativos Constituídos pela SPE	0,00	0,00	0,00
Provisões de PPP	0,00	0,00	0,00
Outros Passivos	0,00	0,00	0,00
ATOS POTENCIAIS PASSIVOS	0,00	0,00	0,00
Obrigações Contratuais	0,00	0,00	0,00
Riscos não Provisionados	0,00	0,00	0,00
Garantias Concedidas	0,00	0,00	0,00
Outros Passivos Contingentes	0,00	0,00	0,00


DESPESAS DE PPP	EXERCÍCIO ANTERIOR	EXERCÍCIO CORRENTE (EC)	<EC+1>	<EC+2>	<EC+3>	<EC+4>	<EC+5>	<EC+6>	<EC+7>	<EC+8>	<EC+9>
TOTAL DAS DESPESAS	0,00	0,00	0,00	0,00	0,00	0,00	0,00	0,00	0,00	0,00	0,00
PPP A CONTRATAR (II)	0,00	0,00	0,00	0,00	0,00	0,00	0,00	0,00	0,00	0,00	0,00
RECEITA CORRENTE LÍQUIDA (RCL) (III)	0,00	0,00	0,00	0,00	0,00	0,00	0,00	0,00	0,00	0,00	0,00
TOTAL DAS DESPESAS CONSIDERADAS PARA O LIM	0,00	0,00	0,00	0,00	0,00	0,00	0,00	0,00	0,00	0,00	0,00
TOTAL DAS DESPESAS / RCL (%) (V) = (IV) / (III)	0,00	0,00	0,00	0,00	0,00	0,00	0,00	0,00	0,00	0,00	0,00




IRES MOURA OLIVEIRA
 PREFEITA



PREFEITURA MUNICIPAL DE HIDROLÂNDIA
 Contador - CRC 24882



VANDERLAN MATOS DA CRUZ
 TESOUREIRO



LUIZ GONZAGA SOARES TIMBO
 SECRETARIO

GOVERNO MUNICIPAL DE HIDROLÂNDIA
 Relatório Resumido de Execução Orçamentária
Demonstrativo Simplificado do Relatório Resumido da Execução Orçamentária
 Orçamento Fiscal e da Seguridade Social
 Período: Janeiro a Abril de 2019/Bimestre: Março e Abril

RREO - Anexo XIV (LRF, Art. 52, inciso I, alíneas "a" e "b" do inciso II e §1º)


Em Reais

BALANÇO ORÇAMENTÁRIO		Até o Bimestre	
PREVISÃO INICIAL			53.757.573,98
PREVISÃO ATUALIZADA			53.757.573,98
RECEITAS REALIZADAS			13.797.303,90
DÉFICIT ORÇAMENTÁRIO			0,00
SALDOS DE EXERCÍCIOS ANTERIORES			0,00
DOTAÇÃO INICIAL			53.757.573,98
CRÉDITOS ADICIONAIS			0,00
DOTAÇÃO ATUALIZADA			53.757.573,98
DESPESA EMPENHADA			17.192.115,90
DESPESA LIQUIDADADA			12.714.528,74
SUPERÁVIT ORÇAMENTÁRIO			1.082.775,16
DESPESA POR FUNÇÃO/SUBFUNÇÃO		Até o Bimestre	
DESPESAS EMPENHADAS			17.192.115,90
DESPESAS LIQUIDADADAS			12.714.528,74
RECEITA CORRENTE LÍQUIDA - RCL		Até o Bimestre	
RECEITA CORRENTE LÍQUIDA			41.302.262,44
RESULTADOS NOMINAL E PRIMÁRIO		Meta Fixada no AMF da LDO (a)	Resultado Apurado Até o Bimestre (b)
			% em Relação à Meta (b/a)
RESULTADO PRIMÁRIO	195.000,00	686.993,16	3,52
RESULTADO NOMINAL	452.800,00	880.920,62	1,95
DESPESAS COM AÇÕES TÍPICAS DE MDE		Limites Constitucionais Anuais	
	Valor Apurado Até o Bimestre	% Mínimo a Aplicar no Exercício	% Aplicado Até o Bimestre
Mínimo Anual de <18% / 25%> das Receitas de Impostos na	2.053.207,92	25,00	23,69
Mínimo Anual de 60% do FUNDEB na Remuneração do	4.852.494,92	60,00	54,53
Complementação da União ao FUNDEB	1.627.381,88	0,00	0,00
RECEITA DE ALIENAÇÃO DE ATIVOS E APLICAÇÃO DOS RECURSOS		Valor Apurado Até o Bimestre	Saldo a Realizar
Receita de Capital Resultante da Alienação de Ativos		0,00	318.000,00
Aplicação dos Recursos da Alienação de Ativos		0,00	0,00
DESPESAS COM AÇÕES E SERVIÇOS PÚBLICOS DE SAÚDE		Limite Constitucional Anual	
	Valor Apurado Até o Bimestre	% Mínimo a Aplicar no Exercício	% Aplicado Até o Bimestre
Despesas com Ações e Serviços Públicos de Saúde	1.818.199,52	15,00	20,98




IRES MOURA OLIVEIRA
 PREFEITA


 PREFEITURA MUNICIPAL DE HIDROLÂNDIA
 Contador - CRC 24882



VANDERLAN MATOS DA CRUZ
 TESOUREIRO


 LUIZ GONZAGA SOARES TIMBO
 SECRETARIO