

Estado do Ceará
Prefeitura Municipal de Hidrolândia
EDITAL DE PUBLICAÇÃO N° 2019.03.29-1

O PREFEITA do Município de Hidrolândia - Estado do Ceará, Cidadão IRES MOURA OLIVEIRA, em pleno exercício do cargo e no uso competente de suas atribuições, notadamente as conferidas pelo Art. 28, Inciso X, da Constituição do Estado do Ceará, **RESOLVE** publicar mediante afixação nos locais de amplo acesso do público em geral no âmbito do Município de Hidrolândia/CE, o **RELATÓRIO RESUMIDO DA EXECUÇÃO ORÇAMENTÁRIA - RREO**, atinente ao **1º BIMESTRE** do exercício financeiro de **2019**.

PUBLIQUE-SE, DIVULGUE-SE, CUMPRA-SE.

**Paço do Poder Executivo Municipal de Hidrolândia - Estado do Ceará.
Em, 29 de Março de 2019.**




**IRES MOURA OLIVEIRA
PREFEITA**

DECLARAÇÃO

Em cumprimento ao art. 7º da Instrução Normativa do TCM nº 03/2000, **DECLARO**, para fins de prova junto a esse Órgão de Controle Externo, que a Prefeitura Municipal de Hidrolândia - CE publicou mediante afixação nos locais de amplo acesso público em geral no âmbito do Município de Hidrolândia e no site www.hidrolandia.ce.gov.br o **R.R.E.O. (Relatório Resumido de Execução Orçamentária)** (art. 54 da Lei Complementar nº 101/2000), referente ao 1º **BIMESTRE de 2019**, conforme EDITAL DE PUBLICAÇÃO anexo.

Hidrolândia - CE, 29 de Março de 2019.


IRES MOURA OLIVEIRA
PREFEITA

Prefeitura Municipal de Hidrolândia
Relatório Resumido de Execução Orçamentária

Balço Orçamentário

Orçamento Fiscal e da Seguridade Social

Período: Janeiro a Fevereiro de 2019/Bimestre: Janeiro e Fevereiro

RREO - Anexo 1 (LRF, Art. 52, inciso I, alíneas "a" e "b" do inciso II e §1º)

Em reais

Receitas Orçamentárias	Previsão Inicial	Previsão Atualizada (a)	Receitas Realizadas				Saldo (a-c)
			No Bimestre (b)	% (b/a)	Até Bimestre (c)	% (c/a)	
Receitas Orçamentárias							
Receitas (Exceto Intra-Orçamentárias) (I)	53.763.673,98	53.763.673,98	6.794.675,13	12,64	6.794.675,13	12,64	46.968.998,85
Receitas Correntes	49.560.157,98	49.560.157,98	6.794.675,13	13,71	6.794.675,13	13,71	42.765.482,85
Impostos, Taxas e Contribuições de Melhoria	1.467.133,53	1.467.133,53	76.673,37	5,23	76.673,37	5,23	1.390.460,16
Impostos	1.282.133,53	1.282.133,53	59.315,87	4,63	59.315,87	4,63	1.222.817,66
Taxas	185.000,00	185.000,00	17.357,50	9,38	17.357,50	9,38	167.642,50
Contribuições	480.235,00	480.235,00	37.152,35	7,74	37.152,35	7,74	443.082,65
Contribuição para o Custeio do Serviço de	480.235,00	480.235,00	37.152,35	7,74	37.152,35	7,74	443.082,65
Receita Patrimonial	371.396,29	371.396,29	139.437,58	37,54	139.437,58	37,54	231.958,71
Exploração do Patrimônio Imobiliário do	81.000,00	81.000,00	0,00	0,00	0,00	0,00	81.000,00
Valores Mobiliários	257.355,33	257.355,33	139.437,58	54,18	139.437,58	54,18	117.917,75
Demais Receitas Patrimoniais	33.040,96	33.040,96	0,00	0,00	0,00	0,00	33.040,96
Receita de Serviços	89.702,34	89.702,34	0,00	0,00	0,00	0,00	89.702,34
Outros Serviços	89.702,34	89.702,34	0,00	0,00	0,00	0,00	89.702,34
Transferências Correntes	47.072.152,82	47.072.152,82	6.541.411,83	13,90	6.541.411,83	13,90	40.530.740,99
Transferências da União e de suas Entidades	24.378.210,06	24.378.210,06	3.438.871,34	14,11	3.438.871,34	14,11	20.939.338,72
Transferências dos Estados e do Distrito	9.268.675,94	9.268.675,94	819.261,72	8,84	819.261,72	8,84	8.449.414,22
Transferências dos Municípios e de suas	200.000,00	200.000,00	58.000,00	29,00	58.000,00	29,00	142.000,00
Transferências de Outras Instituições Públicas	13.225.266,82	13.225.266,82	2.225.278,77	16,83	2.225.278,77	16,83	10.999.988,05
Outras Receitas Correntes	79.538,00	79.538,00	0,00	0,00	0,00	0,00	79.538,00
Indenizações, Restituições e Ressarcimentos	79.538,00	79.538,00	0,00	0,00	0,00	0,00	79.538,00
Receitas de Capital	4.203.516,00	4.203.516,00	0,00	0,00	0,00	0,00	4.203.516,00
Alienação de Bens	318.000,00	318.000,00	0,00	0,00	0,00	0,00	318.000,00
Alienação de Bens Imóveis	318.000,00	318.000,00	0,00	0,00	0,00	0,00	318.000,00
Transferências de Capital	3.885.516,00	3.885.516,00	0,00	0,00	0,00	0,00	3.885.516,00
Transferências da União e de suas Entidades	2.267.535,00	2.267.535,00	0,00	0,00	0,00	0,00	2.267.535,00
Transferências dos Estados e do Distrito	1.617.981,00	1.617.981,00	0,00	0,00	0,00	0,00	1.617.981,00

Prefeitura Municipal de Hidrolândia
Relatório Resumido de Execução Orçamentária

Balanco Orçamentário

Orçamento Fiscal e da Seguridade Social

Período: Janeiro a Fevereiro de 2019/Bimestre: Janeiro e Fevereiro

RREO - Anexo 1 (LRF, Art. 52, inciso I, alíneas "a" e "b" do inciso II e §1º)

Em reais

Receitas Orçamentárias	Previsão Inicial	Previsão Atualizada (a)	Receitas Realizadas				Saldo (a-c)
			No Bimestre (b)	% (b/a)	Até Bimestre (c)	% (c/a)	
Receitas (Intra-Orçamentárias) (II)	0,00	0,00	0,00	0,00	0,00	0,00	0,00
SubTotal das Receitas (III) = (I + II)	53.763.673,98	53.763.673,98	6.794.675,13	12,64	6.794.675,13	12,64	46.968.998,85
Operações de Crédito/Refinanciamento (IV)							
SubTotal com Refinanciamento (V) = (III + IV)	53.763.673,98	53.763.673,98	6.794.675,13	12,64	6.794.675,13	12,64	46.968.998,85
Déficit (VI)					0,00		
Total (VII) = (V + VI)	53.763.673,98	53.763.673,98	6.794.675,13		6.794.675,13		
Saldos de Exercícios Anteriores							
Recursos Arrecadado Exercícios Anteriores RPPS							
Superávit Financeiro Utilizado Créditos Adicionais							
Reabertura de Créditos Adicionais							

Despesas Orçamentárias	Dotação Inicial (d)	Dotação Atualizada (e)	Despesas Empenhadas		Saldo (g) = (e-f)	Despesas Liquidadas		Saldo (i) = (e-h)	Despesas Pagas Até o Bimestre (j)	Inscritas em Restos a Pagar Não Proc. (k)
			No Bimestre	Até o Bimestre (f)		No Bimestre	Até o Bimestre (h)			
Despesas Orçamentárias										
Despesas (Exceto Intra-Orçamentárias) (VIII)	53.757.573,98	53.757.573,98	12.382.899,20	12.382.899,20	41.374.674,78	6.159.678,52	6.159.678,52	47.597.895,46	4.120.911,63	
DESPESAS CORRENTES	45.870.727,55	45.884.151,78	11.934.191,15	11.934.191,15	33.949.960,63	5.976.896,38	5.976.896,38	39.907.255,40	3.948.267,55	
PESSOAL E ENCARGOS SOCIAIS	25.322.247,56	25.800.247,56	7.976.078,82	7.976.078,82	17.824.168,74	4.236.156,20	4.236.156,20	21.564.091,36	2.480.719,88	
JUROS E ENCARGOS DA DÍVIDA	6.070,00	6.070,00	0,00	0,00	6.070,00	0,00	0,00	6.070,00	0,00	
OUTRAS DESPESAS CORRENTES	20.542.409,99	20.077.834,22	3.958.112,33	3.958.112,33	16.119.721,89	1.740.740,18	1.740.740,18	18.337.094,04	1.467.547,67	
DESPESAS DE CAPITAL	7.687.656,43	7.674.232,20	448.708,05	448.708,05	7.225.524,15	182.782,14	182.782,14	7.491.450,06	172.644,08	
INVESTIMENTOS	7.032.966,43	7.019.542,20	302.980,22	302.980,22	6.716.561,98	122.044,48	122.044,48	6.897.497,72	111.906,42	
INVERSÕES FINANCEIRAS	30.760,00	30.760,00	0,00	0,00	30.760,00	0,00	0,00	30.760,00	0,00	
AMORTIZAÇÃO DA DÍVIDA	623.930,00	623.930,00	145.727,83	145.727,83	478.202,17	60.737,66	60.737,66	563.192,34	60.737,66	
Despesas (Intra-Orçamentárias) (IX)	0,00	0,00	0,00	0,00	0,00	0,00	0,00	0,00	0,00	
SubTotal das Despesas (X) = (VIII + IX)	53.757.573,98	53.757.573,98	12.382.899,20	12.382.899,20	41.374.674,78	6.159.678,52	6.159.678,52	47.597.895,46	4.120.911,63	
Amortização da Div./Refinanciamento (XI)										
SubTotal com Refinanciamento (XII) = (X + XI)	53.757.573,98	53.757.573,98	12.382.899,20	12.382.899,20	41.374.674,78	6.159.678,52	6.159.678,52	47.597.895,46	4.120.911,63	
Superávit (XIII)							634.996,61			
Total (XIV) = (XII + XIII)	53.757.573,98	53.757.573,98	12.382.899,20	12.382.899,20		6.159.678,52	6.794.675,13		4.120.911,63	
Reserva do RPPS	0,00	0,00								

Prefeitura Municipal de Hidrolândia
Relatório Resumido de Execução Orçamentária


Balço Orçamentário

Orçamento Fiscal e da Seguridade Social


Período: Janeiro a Fevereiro de 2019/Bimestre: Janeiro e Fevereiro

RREO - Anexo 1 (LRF, Art. 52, inciso I, alíneas "a" e "b" do inciso II e §1º)


Em reais



IRES MOURA OLIVEIRA
PREFEITA



VANDERLAN MATOS DA CRUZ
TESOUREIRO



PUBLICONT ASSESSORIA E PLANEJAMENTO
CONTABIL

Contador - CRC RJ 480

LUIZ GONZAGA SOARES TIMBO
SECRETARIO

Prefeitura Municipal de Hidrolândia
 Relatório Resumido de Execução Orçamentária
Demonstrativo da Execução das Despesas por Função/Subfunção
 Orçamento Fiscal e da Seguridade Social
 Período: Janeiro a Fevereiro de 2019/Bimestre: Janeiro e Fevereiro


RREO - Anexo 2 (LRF, Art. 52, inciso II, alínea "c")

Função/Subfunção	Dotação Inicial	Dotação Atualizada (a)	Despesas Empenhadas			Saldo(c) = (a-b)	Despesas Liquidadas			Saldo(e) = (a-d)	Em reais
			No Bimestre	Até o Bimestre (b)	% (b / total b)		No Bimestre	Até o Bimestre (d)	% (d / total d)		Insc. Restos a Pagar Não Processados (f)
Despesas (Exceto Intra-Orçamentárias) (I)	53.757.573,98	53.757.573,98	12.382.899,20	12.382.899,20	100,00	41.374.674,78	6.159.678,52	6.159.678,52	100,00	47.597.895,46	
Legislativa	2.000.000,00	2.000.000,00	0,00	0,00	0,00	2.000.000,00	0,00	0,00	0,00	2.000.000,00	
Ação Legislativa	2.000.000,00	2.000.000,00	0,00	0,00	0,00	2.000.000,00	0,00	0,00	0,00	2.000.000,00	
Administração	4.551.122,54	4.751.932,54	1.819.684,77	1.819.684,77	14,70	2.932.247,77	1.080.149,73	1.080.149,73	17,54	3.671.782,81	
Administração Geral	4.551.122,54	4.751.932,54	1.819.684,77	1.819.684,77	14,70	2.932.247,77	1.080.149,73	1.080.149,73	17,54	3.671.782,81	
Assistência Social	3.131.536,00	3.135.036,00	800.531,43	800.531,43	6,46	2.334.504,57	305.802,42	305.802,42	4,96	2.829.233,58	
Administração Geral	1.777.906,00	1.777.906,00	729.945,45	729.945,45	5,89	1.047.960,55	263.327,86	263.327,86	4,28	1.514.578,14	
Assistência ao Idoso	26.430,00	26.430,00	0,00	0,00	0,00	26.430,00	0,00	0,00	0,00	26.430,00	
Assistência à Criança e ao Adolescente	66.364,00	66.364,00	2.178,80	2.178,80	0,02	64.185,20	2.124,48	2.124,48	0,03	64.239,52	
Assistência Comunitária	1.260.836,00	1.264.336,00	68.407,18	68.407,18	0,55	1.195.928,82	40.350,08	40.350,08	0,66	1.223.985,92	
Saúde	10.694.783,00	10.490.407,23	3.241.300,05	3.241.300,05	26,18	7.249.107,18	1.468.886,48	1.468.886,48	23,85	9.021.520,75	
Administração Geral	2.647.745,00	2.450.109,23	1.009.771,51	1.009.771,51	8,15	1.440.337,72	317.639,18	317.639,18	5,16	2.132.470,05	
Assistência ao Idoso	58.450,00	58.450,00	0,00	0,00	0,00	58.450,00	0,00	0,00	0,00	58.450,00	
Atenção Básica	5.019.541,00	4.999.541,00	1.399.638,48	1.399.638,48	11,30	3.599.902,52	764.597,37	764.597,37	12,41	4.234.943,63	
Assistência Hospitalar e Ambulatorial	2.517.118,00	2.519.378,00	718.890,06	718.890,06	5,81	1.800.487,94	320.168,33	320.168,33	5,20	2.199.209,67	
Vigilância Epidemiológica	451.929,00	462.929,00	113.000,00	113.000,00	0,91	349.929,00	66.481,60	66.481,60	1,08	396.447,40	
Trabalho	385.768,00	385.768,00	100.000,00	100.000,00	0,81	285.768,00	90.179,56	90.179,56	1,46	295.588,44	
Proteção e Benefícios ao Trabalhador	385.768,00	385.768,00	100.000,00	100.000,00	0,81	285.768,00	90.179,56	90.179,56	1,46	295.588,44	
Educação	20.231.839,92	20.289.729,92	4.686.642,77	4.686.642,77	37,85	15.603.087,15	2.393.011,50	2.393.011,50	38,85	17.896.718,42	
Alimentação e Nutrição	434.675,00	434.675,00	35.949,30	35.949,30	0,29	398.725,70	0,00	0,00	0,00	434.675,00	
Ensino Fundamental	15.417.299,92	15.477.399,92	4.074.239,47	4.074.239,47	32,90	11.403.160,45	2.110.351,21	2.110.351,21	34,26	13.367.048,71	
Ensino Médio	311.520,00	311.520,00	0,00	0,00	0,00	311.520,00	0,00	0,00	0,00	311.520,00	
Ensino Superior	10.318,00	10.318,00	0,00	0,00	0,00	10.318,00	0,00	0,00	0,00	10.318,00	
Educação Infantil	3.681.904,00	3.679.694,00	533.754,00	533.754,00	4,31	3.145.940,00	253.490,11	253.490,11	4,12	3.426.203,89	
Educação de Jovens e Adultos	355.943,00	355.943,00	42.700,00	42.700,00	0,34	313.243,00	29.170,18	29.170,18	0,47	326.772,82	
Educação Especial	20.180,00	20.180,00	0,00	0,00	0,00	20.180,00	0,00	0,00	0,00	20.180,00	
Urbanismo	9.222.305,52	9.125.381,29	1.397.866,47	1.397.866,47	11,29	7.727.514,82	614.497,73	614.497,73	9,98	8.510.883,56	
Administração Geral	3.254.940,99	3.334.940,99	993.760,35	993.760,35	8,03	2.341.180,64	439.639,68	439.639,68	7,14	2.895.301,31	
Infra-Estrutura Urbana	2.462.189,53	2.285.265,30	68.106,12	68.106,12	0,55	2.217.159,18	68.106,12	68.106,12	1,11	2.217.159,18	
Serviços Urbanos	3.505.175,00	3.505.175,00	336.000,00	336.000,00	2,71	3.169.175,00	106.751,93	106.751,93	1,73	3.398.423,07	
Saneamento	1.023.169,00	1.023.169,00	0,00	0,00	0,00	1.023.169,00	0,00	0,00	0,00	1.023.169,00	
Saneamento Básico Urbano	1.023.169,00	1.023.169,00	0,00	0,00	0,00	1.023.169,00	0,00	0,00	0,00	1.023.169,00	
Gestão Ambiental	265.391,00	286.391,00	38.706,88	38.706,88	0,31	247.684,12	35.906,88	35.906,88	0,58	250.484,12	
Administração Geral	43.241,00	43.241,00	2.800,00	2.800,00	0,02	40.441,00	0,00	0,00	0,00	43.241,00	
Controle Ambiental	222.150,00	243.150,00	35.906,88	35.906,88	0,29	207.243,12	35.906,88	35.906,88	0,58	207.243,12	
Agricultura	791.739,00	794.839,00	122.439,00	122.439,00	0,99	672.400,00	80.506,56	80.506,56	1,31	714.332,44	


Prefeitura Municipal de Hidrolândia
 Relatório Resumido de Execução Orçamentária
Demonstrativo da Execução das Despesas por Função/Subfunção
 Orçamento Fiscal e da Seguridade Social
 Período: Janeiro a Fevereiro de 2019/Bimestre: Janeiro e Fevereiro

RREO - Anexo 2 (LRF, Art. 52, inciso II, alínea "c")


Função/Subfunção	Dotação Inicial	Dotação Atualizada (a)	Despesas Empenhadas			Saldo(c) = (a-b)	Despesas Liquidadas			Saldo(e) = (a-d)	Insc. Restos a Pagar Não Processados (f)
			No Bimestre	Até o Bimestre (b)	% (b / total b)		No Bimestre	Até o Bimestre (d)	% (d / total d)		
Administração Geral	234.267,00	234.267,00	73.420,00	73.420,00	0,59	160.847,00	33.402,56	33.402,56	0,54	200.864,44	
Recursos Hídricos	106.070,00	106.070,00	0,00	0,00	0,00	106.070,00	0,00	0,00	0,00	106.070,00	
Abastecimento	306.052,00	309.152,00	6.230,00	6.230,00	0,05	302.922,00	4.315,00	4.315,00	0,07	304.837,00	
Extensão Rural	145.350,00	145.350,00	42.789,00	42.789,00	0,35	102.561,00	42.789,00	42.789,00	0,69	102.561,00	
Energia	50.270,00	50.270,00	0,00	0,00	0,00	50.270,00	0,00	0,00	0,00	50.270,00	
Energia Elétrica	50.270,00	50.270,00	0,00	0,00	0,00	50.270,00	0,00	0,00	0,00	50.270,00	
Transporte	660.440,00	660.440,00	0,00	0,00	0,00	660.440,00	0,00	0,00	0,00	660.440,00	
Transporte Rodoviário	660.440,00	660.440,00	0,00	0,00	0,00	660.440,00	0,00	0,00	0,00	660.440,00	
Encargos Especiais	550.020,00	565.020,00	175.727,83	175.727,83	1,42	389.292,17	90.737,66	90.737,66	1,47	474.282,34	
Serviço da Dívida Interna	540.400,00	555.400,00	175.727,83	175.727,83	1,42	379.672,17	90.737,66	90.737,66	1,47	464.662,34	
Outras Transferências	9.620,00	9.620,00	0,00	0,00	0,00	9.620,00	0,00	0,00	0,00	9.620,00	
Reserva de Contingência	199.190,00	199.190,00	0,00	0,00	0,00	199.190,00	0,00	0,00	0,00	199.190,00	
Reserva de Contingência	199.190,00	199.190,00	0,00	0,00	0,00	199.190,00	0,00	0,00	0,00	199.190,00	
Despesas (Intra-Orçamentárias) (II)	0,00	0,00	0,00	0,00	0,00	0,00	0,00	0,00	0,00	0,00	
Total (III) (I + II)	53.757.573,98	53.757.573,98	12.382.899,20	12.382.899,20	100,00	41.374.674,78	6.159.678,52	6.159.678,52	100,00	47.597.895,46	



IRES MOURA OLIVEIRA
 PREFEITA



VANDERLAN MATOS DA CRUZ
 TESOUREIRO



PUBLICONT ASSESSORIA E PLANEJAMENTO
 CONTABIL
 Contador - CRC PJ 480

LUIZ GONZAGA SOARES TIMBO
 SECRETARIO

Prefeitura Municipal de Hidrolândia
 Relatório Resumido de Execução Orçamentária
Demonstrativo da Receita Corrente Líquida
 Orçamento Fiscal e da Seguridade Social
 Período: Janeiro a Fevereiro de 2019/Bimestre: Janeiro e Fevereiro


RREO - Anexo 3 (LRF, Art. 53, inciso I)

Especificação	Evolução da Receita Realizada nos Últimos 12 Meses												Total	Previsão
	Março/2018	Abril/2018	Maior/2018	Junho/2018	Julho/2018	Agosto/2018	Setembro/2018	Outubro/2018	Novembro/2018	Dezembro/2018	Janeiro/2019	Fevereiro/2019	(Últimos 12 Meses)	Atualizada do Exercício
Receitas Correntes (I)	2.998.012,56	3.269.894,21	4.392.442,92	3.360.408,91	4.193.517,85	3.290.715,66	2.753.090,37	3.108.574,18	3.538.844,07	5.603.236,30	4.085.129,09	3.645.765,25	44.239.631,37	49.560.157,98
Impostos, Taxas e Contribuições de Melhoria	80.251,15	35.100,41	36.986,78	55.124,23	42.709,83	46.296,86	27.758,91	57.806,85	79.311,31	255.914,44	41.521,06	35.152,31	793.934,14	1.467.133,53
IPTU	0,00	0,00	0,00	0,00	0,00	0,00	0,00	0,00	3.316,24	42.375,76	7.598,48	0,00	53.290,48	144.950,00
ISS	69.843,10	18.759,18	32.256,57	20.456,32	18.564,57	38.209,08	20.558,12	24.302,49	35.843,90	133.687,96	14.623,37	26.298,39	453.403,05	603.600,00
ITBI	0,00	0,00	0,00	0,00	0,00	0,00	0,00	0,00	0,00	416,89	0,00	0,00	416,89	27.800,00
IRRF	10.408,05	16.341,23	4.730,21	34.667,91	24.145,26	8.087,78	7.200,79	33.504,36	40.151,17	79.433,83	1.941,71	8.853,92	269.466,22	505.783,53
Outros Impostos, Taxas e Contribuições de Melhoria	0,00	0,00	0,00	0,00	0,00	0,00	0,00	0,00	0,00	0,00	17.357,50	0,00	17.357,50	185.000,00
Contribuições	14.720,98	11.965,07	106.202,52	13.334,43	10.520,79	13.040,64	0,00	16.571,85	18.619,80	174.480,42	20.871,30	16.281,05	416.608,85	480.235,00
Receita Patrimonial	9.132,25	28.272,22	23.491,49	45.518,63	7.140,85	7.547,99	21.109,36	38.982,84	4.539,24	-8.769,14	68.608,48	70.829,10	316.403,31	371.396,29
Rendimentos de Aplicação Financeira	9.132,25	28.272,22	23.491,49	45.518,63	7.140,85	7.547,99	21.109,36	38.982,84	4.539,24	-8.769,14	68.608,48	70.829,10	316.403,31	257.355,33
Outras Receitas Patrimoniais	0,00	0,00	0,00	0,00	0,00	0,00	0,00	0,00	0,00	0,00	0,00	0,00	0,00	114.040,96
Receita Agropecuária	0,00	0,00	0,00	0,00	0,00	0,00	0,00	0,00	0,00	0,00	0,00	0,00	0,00	0,00
Receita Industrial	0,00	0,00	0,00	0,00	0,00	0,00	0,00	0,00	0,00	0,00	0,00	0,00	0,00	0,00
Receita de Serviços	0,00	0,00	0,00	0,00	0,00	0,00	0,00	0,00	0,00	0,00	0,00	0,00	0,00	89.702,34
Transferências Correntes	2.893.908,18	3.194.556,51	4.225.762,13	3.246.431,62	4.133.146,38	3.223.830,17	2.704.222,10	2.983.889,75	3.436.373,72	5.181.610,58	3.954.128,25	3.523.502,79	42.701.362,18	47.072.152,82
Cota-Parte do FPM	1.272.440,45	1.334.112,35	1.637.279,98	1.533.234,84	1.041.334,09	1.313.704,22	990.766,76	1.125.538,71	1.413.810,49	1.731.201,51	1.748.542,67	1.920.669,42	17.062.635,49	15.198.946,29
Cota-Parte do ICMS	278.275,58	310.501,48	359.251,50	266.615,62	359.359,19	328.730,71	347.909,33	378.287,17	355.638,21	399.874,05	404.851,87	403.916,27	4.193.210,98	7.239.905,94
Cota-Parte do IPVA	41.132,90	34.889,39	10.128,02	27.817,32	12.393,14	5.261,60	4.170,46	5.526,02	4.201,98	4.910,83	62.223,74	137.709,62	350.365,02	722.464,00
Cota-Parte do ITR	19,07	58,47	80,42	47,38	33,71	42,55	947,58	1.202,25	149,23	60,97	18,36	209,26	2.869,25	44.520,00
Transferências da LC 87/1996	928,08	928,08	928,08	928,08	928,08	928,08	928,08	928,08	928,08	928,08	0,00	0,00	9.280,80	12.500,00
Transferências da LC 61/1989	0,00	0,00	0,00	0,00	2.377,25	3.627,10	3.819,19	3.851,65	2.675,79	5.720,09	3.219,74	0,00	25.290,81	0,00
Transferência do FUNDEB	877.193,25	725.836,41	1.438.808,42	861.781,07	860.418,40	893.593,11	828.692,83	898.635,25	973.641,23	1.070.219,11	1.564.582,04	660.696,73	11.654.097,85	13.225.266,82
Outras Transferências Correntes	423.918,85	788.230,33	779.285,71	556.007,31	1.856.302,52	677.942,80	526.987,87	569.920,62	685.328,71	1.968.695,94	170.689,83	400.301,49	9.403.611,98	10.628.549,77
Outras Receitas Correntes	0,00	0,00	0,00	0,00	0,00	0,00	0,00	11.322,89	0,00	0,00	0,00	0,00	11.322,89	79.538,00
Deduções (II)	316.873,94	336.395,89	401.837,28	366.062,11	283.090,25	330.036,92	269.247,90	302.604,42	355.241,38	427.751,46	443.414,37	492.804,84	4.325.360,76	4.884.508,00
Contribuição Servidor para o Plano de Previdência	0,00	0,00	0,00	0,00	0,00	0,00	0,00	0,00	0,00	0,00	0,00	0,00	0,00	0,00
Compensações Financ. entre Regimes Previdência	0,00	0,00	0,00	0,00	0,00	0,00	0,00	0,00	0,00	0,00	0,00	0,00	0,00	0,00
Dedução da Receita para Formação do FUNDEB	316.873,94	336.395,89	401.837,28	366.062,11	283.090,25	330.036,92	269.247,90	302.604,42	355.241,38	427.751,46	443.414,37	492.804,84	4.325.360,76	4.884.508,00
Receita Corrente Líquida (III) = (I - II)	2.681.138,62	2.933.498,32	3.990.605,64	2.994.346,80	3.910.427,60	2.960.678,74	2.483.842,47	2.805.969,76	3.183.602,69	5.175.484,84	3.641.714,72	3.152.960,41	39.914.270,61	44.675.649,98


Prefeitura Municipal de Hidrolândia
Relatório Resumido de Execução Orçamentária
Demonstrativo da Receita Corrente Líquida
Orçamento Fiscal e da Seguridade Social
Período: Janeiro a Fevereiro de 2019/Bimestre: Janeiro e Fevereiro

RREO - Anexo 3 (LRF, Art. 53, inciso I)


Em reais



IRES MOURA OLIVEIRA
PREFEITA



VANDERLAN MATOS DA CRUZ
TESOUREIRO



PUBLICONT ASSESSORIA E PLANEJAMENTO
CONTABIL
Contador - CRC PJ 480

LUIZ GONZAGA SOARES TIMBO
SECRETARIO

Prefeitura Municipal de Hidrolândia
Relatório Resumido de Execução Orçamentária

Demonstrativo das Receitas e Despesas Previdenciárias do Regime Próprio de Previdência dos Servidores

Orçamento Fiscal e da Seguridade Social

Período: Janeiro a Fevereiro / Bimestre: Janeiro a Fevereiro de 2019

RREO - Anexo 4 (LRF, Art. 53, inciso II)

Em Reais

PLANO PREVIDENCIÁRIO					
RECEITAS PREVIDENCIÁRIAS - RPPS	PREVISÃO INICIAL	PREVISÃO ATUALIZADA	RECEITAS REALIZADAS		
			Até o Bimestre 2019	Até o Bimestre 2018	
RECEITAS CORRENTES (I)	0,00	0,00	0,00	0,00	
Receitas de Contribuições dos Segurados	0,00	0,00	0,00	0,00	
Civil	0,00	0,00	0,00	0,00	
Ativo	0,00	0,00	0,00	0,00	
Inativo	0,00	0,00	0,00	0,00	
Pensionista	0,00	0,00	0,00	0,00	
Receitas de Contribuições Patronais	0,00	0,00	0,00	0,00	
Civil	0,00	0,00	0,00	0,00	
Ativo	0,00	0,00	0,00	0,00	
Inativo					
Pensionista					
Em Regime de Parcelamento de Débitos	0,00	0,00	0,00	0,00	
Receita Patrimonial	0,00	0,00	0,00	0,00	
Receitas Imobiliárias	0,00	0,00	0,00	0,00	
Receitas de Valores Mobiliários	0,00	0,00	0,00	0,00	
Outras Receitas Patrimoniais	0,00	0,00	0,00	0,00	
Receitas de Serviços	0,00	0,00			
Outras Receitas Correntes	0,00	0,00	0,00	0,00	
Compensação Previdenciária do RGPS para o RPPS	0,00	0,00	0,00	0,00	
Aportes Periódicos para Amortização de Déficit Atuarial do RPPS (II)	0,00	0,00	0,00	0,00	
Demais Receitas Correntes	0,00	0,00	0,00	0,00	
RECEITAS DE CAPITAL (III)	0,00	0,00	0,00	0,00	
Alienação de Bens, Direitos e Ativos	0,00	0,00	0,00	0,00	
Amortização de Empréstimos	0,00	0,00	0,00	0,00	
Outras Receitas de Capital	0,00	0,00	0,00	0,00	
TOTAL DAS RECEITAS PREVIDENCIÁRIAS - RPPS (IV) = (I + III - II)	0,00	0,00	0,00	0,00	

Prefeitura Municipal de Hidrolândia
 Relatório Resumido de Execução Orçamentária

Demonstrativo das Receitas e Despesas Previdenciárias do Regime Próprio de Previdência dos Servidores

Orçamento Fiscal e da Seguridade Social

Período: Janeiro a Fevereiro / Bimestre: Janeiro a Fevereiro de 2019

RREO - Anexo 4 (LRF, Art. 53, inciso II)

Em Reais

DESPESAS PREVIDENCIÁRIAS - RPPS	DOTAÇÃO INICIAL	DOTAÇÃO ATUALIZADA	DESPESAS EMPENHADAS		DESPESAS LIQUIDADAS		INSCRITA EM RESTOS A PAGAR NÃO PROCESSADOS	
			Até o Bimestre 2019	Até o Bimestre 2018	Até o Bimestre 2019	Até o Bimestre 2018	Até o Bimestre 2019	Até o Bimestre 2018
			ADMINISTRAÇÃO (V)	0,00	0,00	0,00	0,00	0,00
Despesas Correntes	0,00	0,00	0,00	0,00	0,00	0,00	0,00	0,00
Despesas de Capital	0,00	0,00	0,00	0,00	0,00	0,00	0,00	0,00
PREVIDÊNCIA (VI)	0,00	0,00	0,00	0,00	0,00	0,00	0,00	0,00
Benefícios - Civil	0,00	0,00	0,00	0,00	0,00	0,00	0,00	0,00
Aposentadorias	0,00	0,00	0,00	0,00	0,00	0,00	0,00	0,00
Pensões	0,00	0,00	0,00	0,00	0,00	0,00	0,00	0,00
Outros Benefícios Previdenciários	0,00	0,00	0,00	0,00	0,00	0,00	0,00	0,00
Outras Despesas Previdenciárias	0,00	0,00	0,00	0,00	0,00	0,00	0,00	0,00
Compensação Previdenciária do RPPS para o RGPS	0,00	0,00	0,00	0,00	0,00	0,00	0,00	0,00
Demais Despesas Previdenciárias								
TOTAL DAS DESPESAS PREVIDENCIÁRIAS - RPPS (VII) = (V + VI)	0,00	0,00	0,00	0,00	0,00	0,00	0,00	0,00
RESULTADO PREVIDENCIÁRIO (VIII) = (IV - VII)	0,00	0,00	0,00	0,00	0,00	0,00		


Handwritten signature and initials in black ink, located at the bottom right of the page.

Prefeitura Municipal de Hidrolândia
 Relatório Resumido de Execução Orçamentária
Demonstrativo das Receitas e Despesas Previdenciárias do Regime Próprio de Previdência dos Servidores
 Orçamento Fiscal e da Seguridade Social
 Período: Janeiro a Fevereiro / Bimestre: Janeiro a Fevereiro de 2019


RREO - Anexo 4 (LRF, Art. 53, inciso II)

Em Reais

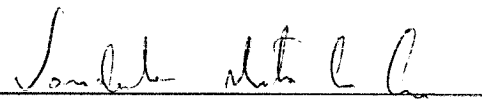
Recursos RPPS Arrecadados em Exercícios Anteriores	PREVISÃO ORÇAMENTÁRIA	
Valor		
Reserva Orçamentária do RPPS	PREVISÃO ORÇAMENTÁRIA	
Valor		
Aportes de Recursos para o Plano Previdenciário do RPPS	APORTES REALIZADOS	
Plano de Amortização - Contribuição Patronal Suplementar		
Plano de Amortização - Aporte Periódico de Valores Predefinidos		
Outros Aportes para o RPPS		
Recursos para Cobertura de Déficit Financeiro		
Bens e Direitos do RPPS	PERÍODO DE REFERÊNCIA	
	2019	2018
Caixa e Equivalentes de Caixa	0,00	0,00
Investimentos e Aplicações		
Outros Bens e Direitos		




IRES MOURA OLIVEIRA
 PREFEITA



PUBLICICONT ASSESSORIA E PLANEJAMENTO
 CONTABIL
 Contador - CRC PJ 480



VANDERLAN MATOS DA CRUZ
 TESOUREIRO



LUIZ SONZAGA SOARES TIMBO
 SECRETARIO

Prefeitura Municipal de Hidrolândia
 Relatório Resumido de Execução Orçamentária
Demonstrativo do Resultado Primário e Nominal
 Orçamento Fiscal e da Seguridade Social
 Período: Janeiro a Fevereiro de 2019/Bimestre: Janeiro e Fevereiro

RREO - Anexo 6 (LRF, Art. 53, inciso III)

Em reais

Receitas Primárias	Previsão Atualizada	Até o Bimestre 2019	
		Receitas Realizadas (a)	
Receitas Correntes (I)	49.560.157,98		6.794.675,13
Impostos, Taxas e Contribuições de Melhoria	1.467.133,53		76.673,37
IPTU	144.950,00		7.598,48
ISS	603.600,00		40.921,76
ITBI	27.800,00		0,00
IRRF	505.783,53		10.795,63
Outros Impostos, Taxas e Contribuições de Melhoria	185.000,00		17.357,50
Contribuições	480.235,00		37.152,35
Receitas Previdenciárias	0,00		0,00
Outras Receitas de Contribuições	480.235,00		37.152,35
Receita Patrimonial	371.396,29		139.437,58
Aplicações Financeiras (II)	257.355,33		139.437,58
Outras Receitas Patrimoniais	114.040,96		0,00
Transferências Correntes	47.072.152,82		6.541.411,83
Cota-Parte do FPM	15.198.946,29		2.935.369,72
Cota-Parte do ICMS	7.239.905,94		647.014,50
Cota-Parte do IPVA	722.464,00		159.946,65
Cota-Parte do ITR	44.520,00		182,11
Transferências da LC 87/1996	12.500,00		0,00
Transferências da LC nº 61/1989	0,00		3.219,74
Transferências do FUNDEB	0,00		0,00
Outras Transferências Correntes	23.853.816,59		2.795.679,11
Demais Receitas Correntes	169.240,34		0,00
Outras Receitas Financeiras (III)	0,00		0,00
Receitas Correntes Restantes	169.240,34		0,00
Receitas Primárias Correntes (IV) = (I - II - III)	49.302.802,65		6.655.237,55
Receitas de Capital (V)	4.203.516,00		0,00
Operações de Crédito (VI)	0,00		0,00
Amortização de Empréstimos (VII)	0,00		0,00
Alienação de Bens	318.000,00		0,00
Receitas de Alienação de Investimentos Temporários (VIII)			
Receitas de Alienação de Investimentos Permanentes (IX)			
Outras Alienações de Bens	318.000,00		0,00
Transferências de Capital	3.885.516,00		0,00
Convênios	0,00		0,00
Outras Transferências de Capital	3.885.516,00		0,00

Prefeitura Municipal de Hidrolândia
 Relatório Resumido de Execução Orçamentária
Demonstrativo do Resultado Primário e Nominal
 Orçamento Fiscal e da Seguridade Social
 Período: Janeiro a Fevereiro de 2019/Bimestre: Janeiro e Fevereiro

RREO - Anexo 6 (LRF, Art. 53, inciso III)

Em reais

Receitas Primárias	Previsão Atualizada	Até o Bimestre 2019					
		Receitas Realizadas (a)					
Outras Receitas de Capital	0,00	0,00					
Outras Receitas de Capital Não Primárias (X)							
Outras Receitas de Capital Primárias	0,00	0,00					
Receitas Primárias de Capital (XI) = (V - VI - VII - VIII - IX - X)	4.203.516,00	0,00					
Receita Primária Total (XII) = (IV + XI)	53.506.318,65	6.655.237,55					
Despesas Primárias	Dotação Atualizada	Despesas Empenhadas	Despesas Liquidadas	Despesas Pagas (a)	Restos a Pagar Processados Pagos (b)	Restos a Pagar Não Processados	
						Liquidados	Pagos (c)
Despesas Primárias							
Despesas Correntes (XIII)	45.884.151,78	11.934.191,15	5.976.896,38	3.948.267,55	2.233.767,30	168.063,00	129.244,00
Pessoal e Encargos Sociais	25.800.247,56	7.976.078,82	4.236.156,20	2.480.719,88	977.958,73		
Juros e Encargos da Dívida (XIV)	6.070,00	0,00	0,00	0,00	0,00		
Outras Despesas Correntes	20.077.834,22	3.958.112,33	1.740.740,18	1.467.547,67	1.255.808,57	168.063,00	129.244,00
Despesas Primárias Correntes (XV) = (XIII - XIV)	45.878.081,78	11.934.191,15	5.976.896,38	3.948.267,55	2.233.767,30	168.063,00	129.244,00
Despesas de Capital (XVI)	7.674.232,20	448.708,05	182.782,14	172.644,08	1.385,00	37.126,39	37.126,39
Investimentos	7.019.542,20	302.980,22	122.044,48	111.906,42	1.385,00	37.126,39	37.126,39
Inversões Financeiras	30.760,00	0,00	0,00	0,00	0,00		
Concessão de Empréstimo (XVII)							
Aquisição de Título de Capital Já Integralizado (XVIII)							
Aquisição de Título de Crédito (XIX)							
Demais Inversões Financeiras	30.760,00	0,00	0,00	0,00	0,00		
Amortização da Dívida (XX)	623.930,00	145.727,83	60.737,66	60.737,66	0,00		
Despesas Primárias de Capital (XXI) = (XVI - XVII - XVIII - XIX - XX)	7.050.302,20	302.980,22	122.044,48	111.906,42	1.385,00	37.126,39	37.126,39
Reserva de Contingência (XXII)	199.190,00						
Despesas Primária Total (XXIII) = (XV + XXI + XXII)	53.127.573,98	12.237.171,37	6.098.940,86	4.060.173,97	2.235.152,30	205.189,39	166.370,39
Resultado Primário - Acima da Linha (XXIV) = XIIa - (XXIIIa + XXIIIb + XXIIIc)							193.540,89
Meta Fiscal Para o Resultado Primário						Valor Corrente	
Meta fixada no Anexo de Metas Fiscais da LDO para o exercício de referência						0,00	

Prefeitura Municipal de Hidrolândia
 Relatório Resumido de Execução Orçamentária
Demonstrativo do Resultado Primário e Nominal
 Orçamento Fiscal e da Seguridade Social
 Período: Janeiro a Fevereiro de 2019/Bimestre: Janeiro e Fevereiro

RREO - Anexo 6 (LRF, Art. 53, inciso III)

Em reais

Juros Nominais	Valor Incorrido
JUROS E ENCARGOS ATIVOS (XXV)	139.437,58
JUROS E ENCARGOS PASSIVOS (XXVI)	0,00
RESULTADO NOMINAL - Acima da Linha (XXVII) = XXIV + (XXV - XXVI)	332.978,47

Meta Fiscal Para o Resultado Nominal	Valor Corrente
Meta fixada no Anexo de Metas Fiscais da LDO para o exercício de referência	0,00

CÁLCULO DO RESULTADO NOMINAL	Saldo	
	Em 31/Dez/2018 (a)	Até o Fevereiro (b)
DÍVIDA CONSOLIDADA (XXVIII)	7.107.708,03	7.107.708,03
DEDUÇÕES (XXIX)	0,00	0,00
Disponibilidade de Caixa	-2.284.813,26	-2.162.533,97
Disponibilidade de Caixa Bruta	2.565.918,96	2.491.812,84
(-) Restos a Pagar Processados (XXX)	4.850.732,22	4.654.346,81
Demais Haveres Financeiros	0,00	9.399,65
DÍVIDA CONSOLIDADA LÍQUIDA (XXXI) = (XXVIII - XXIX)	7.107.708,03	7.107.708,03
RESULTADO NOMINAL - Abaixo da Linha (XXXII) = (XXXIa - XXXIb)	0,00	0,00

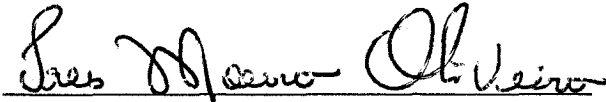
Ajuste Metodológico	Até o Bimestre
VARIAÇÃO SALDO RPP = (XXXIII) = (XXXa - XXXb)	196.385,41
RECEITA DE ALIENAÇÃO DE INVESTIMENTOS PERMANENTES (IX)	0,00
PASSIVOS RECONHECIDOS NA DC (XXXIV)	
OUTROS AJUSTES (XXXV)	
RESULTADO NOMINAL AJUSTADO - Abaixo da Linha (XXXVI) = (XXXII - XXXIII - IX + XXXIV + XXXV)	0,00

Informações Adicionais	Previsão Orçamentária
Saído de Exercícios Anteriores	
Recursos Arrecadados em Exercícios Anteriores - RPPS	
Superávit Financeiro Utilizado para Abertura e Reabertura de Créditos Adicionais	
Reserva Orçamentária do RPPS	


Prefeitura Municipal de Hidrolândia
Relatório Resumido de Execução Orçamentária
Demonstrativo do Resultado Primário e Nominal
Orçamento Fiscal e da Seguridade Social
Período: Janeiro a Fevereiro de 2019/Bimestre: Janeiro e Fevereiro

RREO - Anexo 6 (LRF, Art. 53, inciso III)


Em reais



IRES MOURA OLIVEIRA
PREFEITA



VANDERLAN MATOS DA CRUZ
TESOUREIRO



PUBLICONT ASSESSORIA E PLANEJAMENTO
CONTABIL
Contador - CRC PJ 480

LUIZ GONZAGA SOARES TIMBO
SECRETARIO

Prefeitura Municipal de Hidrolândia
Relatório Resumido de Execução Orçamentária

Restos a Pagar por Poder e Órgão

Orçamento Fiscal e da Seguridade Social

Período: Janeiro a Fevereiro de 2019/Bimestre: Janeiro e Fevereiro

RREO - Anexo 7 (LRF, Art. 53, inciso V)

PODER/ÓRGÃO	RESTOS A PAGAR PROCESSADOS E NÃO PROCESSADOS LIQUIDADOS EM EXERCÍCIOS ANTERIORES					RESTOS A PAGAR NÃO PROCESSADOS						Saldo l = (e + k)
	INSCRITOS		Pagos (c)	Cancelados (d)	Saldo e = (a+b) - (c+d)	INSCRITOS		Liquidados (h)	Pagos (i)	Cancelados (j)	Saldo k = (f+g) - (i+j)	
	Em Exercícios Anteriores (a)	Em 31 de Dezembro de 2018 (b)				Em Exercícios Anteriores (f)	Em 31 de Dezembro de 2018 (g)					
RESTOS A PAGAR (EXCETO INTRA-ORÇAMENTÁRIOS) (l)	2.188.536,38	2.682.267,84	2.235.152,30	0,00	2.615.651,92	2.043.864,18	527.248,35	205.189,39	166.370,39	0,00	2.404.742,14	5.020.394,06
PODER EXECUTIVO	2.188.536,38	2.682.267,84	2.235.152,30	0,00	2.615.651,92	2.043.864,18	527.248,35	205.189,39	166.370,39	0,00	2.404.742,14	5.020.394,06
FUNDO MUNICIPAL DE RECURSOS HÍDRICOS	0,00	600,00	0,00	0,00	600,00	0,00	1.215,00	1.215,00	1.215,00	0,00	0,00	600,00
GABINETE DO PREFEITO	298.453,72	16.717,99	10.931,06	0,00	304.240,65	151.873,59	3.200,00	3.200,00	3.200,00	0,00	151.873,59	456.114,24
GABINETE DO VICE PREFEITO	44.946,22	954,00	0,00	0,00	45.900,22	49.259,00	0,00	0,00	0,00	0,00	49.259,00	95.159,22
SECRETARIA DE ADMINISTRAÇÃO E FINANÇAS	39.326,35	151.778,55	132.387,45	0,00	58.717,45	201.096,81	83.235,97	45.152,00	27.682,00	0,00	256.650,78	315.368,23
SEC. MUNICIPAL DE INFRAESTRUTURA	305.209,20	442.008,40	388.250,93	0,00	358.966,67	138.497,12	103.224,91	45.976,39	45.976,39	0,00	195.745,64	554.712,31
DESENVOLVIMENTO URBANO E MEIO AMBIENTE												
SEC.MUNICIPAL DESENVOLVIMENTO AGRÁRIO E REC.HIDRICOS	4.600,66	7.261,10	366,13	0,00	11.495,63	25.042,66	10.550,00	2.000,00	2.000,00	0,00	33.592,66	45.088,29
SECRETARIA DE SAUDE	513.033,68	488.127,06	381.421,46	0,00	619.739,28	631.116,53	34.873,20	32.533,00	30.130,00	0,00	635.859,73	1.255.599,01
SEC MUNICIPAL DE ASSISTÊNCIA TRABALHO E DES SOCIAL	246.855,17	91.415,13	70.833,02	0,00	267.437,28	328.476,36	32.300,00	25.960,00	23.614,00	0,00	337.162,36	604.599,64
SECRETARIA DE EDUCACAO	728.551,43	1.460.605,61	1.248.162,25	0,00	940.994,79	517.854,28	257.249,27	47.753,00	31.153,00	0,00	743.950,55	1.684.945,34
SECRETARIA MUNICIPAL DE PLANEJAMENTO GESTÃO E DESENVOLVIMENTO ECONÔMICO	80,00	0,00	0,00	0,00	80,00	147,83	0,00	0,00	0,00	0,00	147,83	227,83
PROCURADORIA GERAL DO MUNICÍPIO	7.479,95	0,00	0,00	0,00	7.479,95	500,00	0,00	0,00	0,00	0,00	500,00	7.979,95
CONTROLADORIA, OUVIDORIA E TRANSPARÊNCIA	0,00	2.800,00	2.800,00	0,00	0,00	0,00	1.400,00	1.400,00	1.400,00	0,00	0,00	0,00
RESERVA DE CONTIGÊNCIA	0,00	0,00	0,00	0,00	0,00	0,00	0,00	0,00	0,00	0,00	0,00	0,00
SECRETARIA DE DEFESA SOCIAL E CIDADANIA	0,00	0,00	0,00	0,00	0,00	0,00	0,00	0,00	0,00	0,00	0,00	0,00

Dual

Prefeitura Municipal de Hidrolândia
Relatório Resumido de Execução Orçamentária

Restos a Pagar por Poder e Órgão

Orçamento Fiscal e da Seguridade Social

Período: Janeiro a Fevereiro de 2019/Bimestre: Janeiro e Fevereiro

RREO - Anexo 7 (LRF, Art. 53, inciso V)

PODER/ÓRGÃO	RESTOS A PAGAR PROCESSADOS E NÃO PROCESSADOS LIQUIDADOS EM EXERCÍCIOS ANTERIORES					RESTOS A PAGAR NÃO PROCESSADOS						Saldo l = (e + k)
	INSCRITOS		Pagos (c)	Cancelados (d)	Saldo e = (a+b) - (c+d)	INSCRITOS		Liquidados (h)	Pagos (i)	Cancelados (j)	Saldo k = (f+g) - (i+j)	
	Em Exercícios Anteriores (a)	Em 31 de Dezembro de 2018 (b)				Em Exercícios Anteriores (f)	Em 31 de Dezembro de 2018 (g)					
PODER LEGISLATIVO	0,00	0,00	0,00	0,00	0,00	0,00	0,00	0,00	0,00	0,00	0,00	0,00
RESTOS A PAGAR (INTRA-ORÇAMENTÁRIOS) (II)	0,00	0,00	0,00	0,00	0,00	0,00	0,00	0,00	0,00	0,00	0,00	0,00
TOTAL (III) = (I + II)	2.188.536,38	2.662.267,84	2.235.152,30	0,00	2.615.651,92	2.043.864,18	527.248,35	205.189,39	166.370,39	0,00	2.404.742,14	5.020.394,06

Prefeitura Municipal de Hidrolândia

Relatório Resumido de Execução Orçamentária

DEMONSTRATIVO DAS RECEITAS E DESPESAS COM MANUTENÇÃO E DESENVOLVIMENTO DO ENSINO - MDE

Orçamento Fiscal e da Seguridade Social

Período: Janeiro a Fevereiro de 2019/Bimestre: Janeiro e Fevereiro

RREO - ANEXO 8 (LDB, art. 72)

R\$ 1,00

RECEITAS DO ENSINO

RECEITA RESULTANTE DE IMPOSTOS (Caput do Art. 212 da Constituição)	PREVISÃO INICIAL	PREVISÃO ATUALIZADA (a)	RECEITAS REALIZADAS	
			Até o Bimestre (b)	% (b/a) x 100
RECEITA DE IMPOSTOS LIQUIDA (I)	1.282.133,53	1.282.133,53	59.315,87	4,63
1.1 - Receita Resultante do Imposto sobre a Propriedade Predial e Territorial Urbana - IPTU	144.950,00	144.950,00	7.598,48	5,24
1.1.1 - IPTU	94.950,00	94.950,00	7.598,48	8,00
1.1.2 - Multa, Juros de Mora, Dívida Ativa e Outros Encargos do IPTU	50.000,00	50.000,00	0,00	0,00
1.2 - Receita Resultante do Imposto sobre Transmissão Inter Vivos - ITBI	27.800,00	27.800,00	0,00	0,00
1.2.1 - ITBI	16.000,00	16.000,00	0,00	0,00
1.2.2 - Multa, Juros de Mora, Dívida Ativa e Outros Encargos do ITBI	11.800,00	11.800,00	0,00	0,00
1.3 - Receita Resultante sobre o Imposto sobre Serviço de Qualquer Natureza - ISS	603.600,00	603.600,00	40.921,76	6,77
1.3.1 - ISS	599.000,00	599.000,00	40.921,76	6,83
1.3.2 - Multa, Juros de Mora, Dívida Ativa e Outros Encargos do ISS	4.600,00	4.600,00	0,00	0,00
1.4 Imposto Resultante do Imposto de Renda Retido na Fonte - IRRF	505.783,53	505.783,53	10.795,63	2,13
1.5 - Imposto Sobre a Propriedade Territorial Rural - ITR	0,00	0,00	0,00	0,00
1.5.1 - ITR	0,00	0,00	0,00	0,00
1.5.2 - Multa, Juros de Mora, Dívida Ativa e Outros Encargos do ITR	0,00	0,00	0,00	0,00
RECEITAS DE TRANSFERÊNCIAS CONSTITUCIONAIS E LEGAIS (II)	29.962.948,23	29.962.948,23	4.681.096,15	15,62
2.1 - Cota-Parte FPM	20.561.234,29	20.561.234,29	3.669.212,09	17,84
2.1.1 - Parcela referente a CF, art. 159, I, alínea b	18.763.214,29	18.763.214,29	3.669.212,09	19,55
2.1.2 - Parcela referente a CF, art. 159, I, alínea d	820.010,00	820.010,00	0,00	0,00
2.1.3 - Parcela referente a CF, art. 159, I, alínea e	978.010,00	978.010,00	0,00	0,00
2.2 - Cota-Parte ICMS	8.395.253,94	8.395.253,94	808.768,14	9,63
2.3 - ICMS Desoneração - LC N. 87/1996	12.500,00	12.500,00	0,00	0,00
2.4 - Cota-Parte IPI Exportação	85.230,00	85.230,00	2.954,94	3,46
2.5 - Cota-Parte ITR	55.650,00	55.650,00	227,62	0,40
2.6 - Cota-Parte IPVA	853.080,00	853.080,00	199.933,36	23,43
2.7 - Cota-Parte IOF-Ouro	0,00	0,00	0,00	0,00
3- TOTAL DA RECEITA DE IMPOSTOS (1 + 2)	31.245.081,76	31.245.081,76	4.740.412,02	15,17

RECEITAS ADICIONAIS PARA FINANCIAMENTO DO ENSINO	PREVISÃO INICIAL	PREVISÃO ATUALIZADA (a)	RECEITAS REALIZADAS	
			Até o Bimestre (b)	% (b/a) x 100
4 - RECEITA DA APLICAÇÃO FINANCEIRA DE OUTROS RECURSOS DE IMPOSTOS VINCULADOS	0,00	0,00	0,00	0,00
5- RECEITA DE TRANSFERÊNCIAS DO FNDE	1.516.358,00	1.516.358,00	69.670,97	4,59
5.1- Transferências do Salário-Educação	602.000,00	602.000,00	52.662,62	8,74
5.2- Transferências Diretas - PDDE	0,00	0,00	0,00	0,00
5.3- Transferências Diretas - PNAE	432.550,00	432.550,00	0,00	0,00
5.4- Transferências Diretas - PNATE	318.888,00	318.888,00	17.008,35	5,33
5.5- Outras Transferências do FNDE	162.920,00	162.920,00	0,00	0,00
5.6- Aplicação Financeira dos Recursos do FNDE	0,00	0,00	0,00	0,00
6- RECEITA DE TRANSFERÊNCIAS DE CONVENÍOS	0,00	0,00	0,00	0,00
6.1- Transferências de Convenios	0,00	0,00	0,00	0,00
6.2- Aplicação Financeira dos Recursos de Convenios	0,00	0,00	0,00	0,00

Prefeitura Municipal de Hidrolândia

Relatório Resumido de Execução Orçamentária

DEMONSTRATIVO DAS RECEITAS E DESPESAS COM MANUTENÇÃO E DESENVOLVIMENTO DO ENSINO - MDE

Orçamento Fiscal e da Seguridade Social

Período: Janeiro a Fevereiro de 2019/Bimestre: Janeiro e Fevereiro

RREO - ANEXO 8 (LDB, art. 72)

				R\$ 1,00
7- RECEITA DE OPERACOES DE CREDITO	0,00	0,00	0,00	0,00
8- OUTRAS RECEITAS PARA FINANCIAMENTO DO ENSINO	0,00	0,00	0,00	0,00
9- TOTAL DAS RECEITAS ADICIONAIS PARA FINANCIAMENTO DO ENSINO (4 + 5 + 6 + 7 + 8)	1.516.358,00	1.516.358,00	69.670,97	4,59

RECEITAS ADICIONAIS PARA FINANCIAMENTO DO ENSINO	PREVISÃO INICIAL	PREVISÃO ATUALIZADA (a)	RECEITAS REALIZADAS	
			Até o Bimestre (b)	% (b/a) x 100
10- RECEITAS DESTINADAS AO FUNDEB	5.621.855,60	5.621.855,60	936.173,60	16,65
10.1- Cota-Parte FPM Destinada ao FUNDEB (20% de 2.1.1)	3.752.642,80	3.752.642,80	733.842,40	19,55
10.2- Cota-Parte ICMS Destinada ao FUNDEB (20% de 2.2)	1.679.050,60	1.679.050,60	161.753,60	9,63
10.3- ICMS-Desoneracao Destinada ao FUNDEB (20% de 2.3)	2.500,00	2.500,00	0,00	0,00
10.4- Cota-Parte IPI-Exportacao Destinada ao FUNDEB (20% de 2.4)	17.046,00	17.046,00	590,80	3,46
10.5- Cota-Parte ITR ou ITR Arrecadado Destinados ao FUNDEB (20% de (1.5 - 1.5.5)+2.5)	11.130,00	11.130,00	45,40	0,40
10.6- Cota-Parte IPVA Destinada ao FUNDEB (20% de 2.6)	170.616,00	170.616,00	39.986,60	23,43
11- RECEITAS RECEBIDAS DO FUNDEB	13.225.266,82	13.225.266,82	2.225.278,77	16,82
11.1- Transferencias de Recursos do FUNDEB	10.587.876,82	10.587.876,82	1.551.688,03	14,65
11.2- Complementacao da Uniao ao FUNDEB	2.637.390,00	2.637.390,00	673.590,74	25,54
11.3- Receita de Aplicacao Financeira dos Recursos do FUNDEB	0,00	0,00	0,00	0,00
12- RESULTADO LIQUIDO DAS TRANSFERÊNCIAS DO FUNDEB (11.1 – 10)	4.966.021,22	4.966.021,22	615.514,43	12,39

DESPESAS DO FUNDEB	DOTAÇÃO INICIAL	DOTAÇÃO ATUALIZADA	DESPESAS EMPENHADAS		DESPESAS LIQUIDADAS		Inscritas em Restos a Pagar Não Processados
			Até o Bimestre (h)	% (h/IVf) x 100	Até o Bimestre (i)	% (i/IVg) x 100	
13- PAGAMENTO DOS PROFISSIONAIS DO MAGISTERIO	9.423.585,92	11.278.546,92	2.703.542,55	23,97	1.363.108,32	12,08	0,00
13.1- Com Educacao Infantil	1.727.961,00	1.727.961,00	500.000,00	28,93	242.965,76	14,06	0,00
13.2- Com Ensino Fundamental	7.695.624,92	7.822.624,92	2.203.542,55	28,16	1.120.142,56	14,31	0,00
14- OUTRAS DESPESAS	9.675.618,00	11.560.451,00	1.904.450,92	16,47	1.000.733,00	8,65	0,00
14.1- Com Educacao Infantil	1.953.943,00	1.951.733,00	33.754,00	1,72	10.524,35	0,53	0,00
14.2- Com Ensino Fundamental	7.721.675,00	7.654.775,00	1.870.696,92	24,43	990.208,65	12,93	0,00
15- TOTAL DAS DESPESAS DO FUNDEB (13 + 14)	19.099.203,92	22.838.997,92	4.607.993,47	20,18	2.363.841,32	10,35	0,00

DEDUÇÕES PARA FINS DO LIMITE DO FUNDEB	VALOR
16- RESTOS A PAGAR INSCRITOS NO EXERCICIO SEM DISPONIBILIDADE FINANCEIRA DE RECURSOS DO FUNDEB	0,00
16.1 - FUNDEB 60%	0,00
16.2 - FUNDEB 40%	0,00
17- RESTOS A PAGAR INSCRITOS NO EXERCICIO SEM DISPONIBILIDADE FINANCEIRA DE RECURSOS DO FUNDEB	0,00
17.1 - FUNDEB 60%	0,00
17.2 - FUNDEB 40%	0,00
18- TOTAL DAS DEDUÇÕES CONSIDERADAS PARA FINS DE LIMITE DO FUNDEB (16 + 17)	0,00

INDICADORES DO FUNDEB	VALOR

Prefeitura Municipal de Hidrolândia

Relatório Resumido de Execução Orçamentária

DEMONSTRATIVO DAS RECEITAS E DESPESAS COM MANUTENÇÃO E DESENVOLVIMENTO DO ENSINO - MDE

Orçamento Fiscal e da Seguridade Social

Período: Janeiro a Fevereiro de 2019/Bimestre: Janeiro e Fevereiro

RREO - ANEXO 8 (LDB, art. 72)

	R\$ 1,00
19 - TOTAL DAS DESPESAS DO FUNDEB PARA FINS DE LIMITE (15 - 18)	5.157.156,08
19.1 - Mínimo de 60% do FUNDEB na Remuneração do Magistério1 (13 - (16.1 + 17.1)) / (11) x 100) %	69,81
19.2 - Máximo de 40% em Despesa com MDE, que não Remuneração do Magistério (14 - (16.2 + 17.2)) / (11) x 100) %	27,11
19.3 - Máximo de 5% não Aplicado no Exercício (100 - (19.1 +19.2)) %	-3,08

CONTROLE DA UTILIZAÇÃO DE RECURSOS NO EXERCÍCIO SUBSEQÜENTE	VALOR
20 - RECURSOS RECEBIDOS DO FUNDEB EM <EXERCÍCIO ANTERIOR> QUE NÃO FORAM UTILIZADOS	
21 - DESPESAS CUSTEADAS COM O SALDO DO ITEM 20 ATÉ O 1º TRIMESTRE DE <EXERCÍCIO >2	

DESPESAS COM AÇÕES TÍPICAS DE MDE	DOTAÇÃO INICIAL	DOTAÇÃO ATUALIZADA	DESPESAS EMPENHADAS		DESPESAS LIQUIDADAS		Inscritas em Restos a Pagar Não Processados
			Até o Bimestre (h)	% (h/IVf) x 100	Até o Bimestre (i)	% (i/IVg) x 100	
22- EDUCACAO INFANTIL	3.681.904,00	3.679.694,00	533.754,00	14,50	253.490,11	6,88	0,00
23- ENSINO FUNDAMENTAL	15.417.299,92	15.477.399,92	4.074.239,47	26,32	2.110.351,21	13,63	0,00
24- ENSINO MEDIO	311.520,00	311.520,00	0,00	0,00	0,00	0,00	0,00
25- ENSINO SUPERIOR	0,00	0,00	0,00	0,00	0,00	0,00	0,00
26- ENSINO PROFISSIONAL NAO INTEGRADO AO ENSINO REGULAR	0,00	0,00	0,00	0,00	0,00	0,00	0,00
27- OUTRAS	1.132.636,00	1.132.636,00	78.649,30	6,94	29.170,18	2,57	0,00
28- TOTAL DAS DESPESAS COM AÇÕES TÍPICAS DE MDE (22+23 + 24 + 25 + 26 + 27)	20.543.359,92	20.601.249,92	4.686.642,77	22,75	2.393.011,50	11,62	0,00

DEDUÇÕES CONSIDERADAS PARA FINS DE LIMITE CONSTITUCIONAL	VALOR
29- RESULTADO LÍQUIDO DAS TRANSFERÊNCIAS DO FUNDEB = (12)	615.514,43
30- DESPESAS CUSTEADAS COM A COMPLEMENTAÇÃO DO FUNDEB NO EXERCÍCIO	673.590,74
31- DESPESAS CUSTEADAS COM O SUPERÁVIT FINANCEIRO, DO EXERCÍCIO ANTERIOR, DO FUNDEB	
32- DESPESAS CUSTEADAS COM O SUPERÁVIT FINANCEIRO, DO EXERCÍCIO ANTERIOR, DE OUTROS RECURSOS DE IMPOSTOS	
33- RESTOS A PAGAR INSCRITOS NO EXERCÍCIO SEM DISPONIBILIDADE FINANCEIRA DE RECURSOS DE IMPOSTOS VINCULADOS AO ENSINO	
34- CANCELAMENTO, NO EXERCÍCIO, DE RESTOS A PAGAR INSCRITOS COM DISPONIBILIDADE FINANCEIRA DE RECURSOS DE IMPOSTOS VINCULADOS AO ENSINO	0,00
35- TOTAL DAS DEDUÇÕES CONSIDERADAS PARA FINS DE LIMITE CONSTITUCIONAL (29 + 30 + 31 + 32 + 33 + 34)6	1.289.105,17
36- TOTAL DAS DESPESAS PARA FINS DE LIMITE ((22 + 23) - (36))6	1.074.736,15
37- PERCENTUAL DE APLICAÇÃO EM MDE SOBRE A RECEITA LÍQUIDA DE IMPOSTOS ((37) / (3) x 100) %6 - LIMITE CONSTITUCIONAL 25%5	22,67

OUTRAS INFORMAÇÕES PARA CONTROLE							
DESPESAS CUSTEADAS COM RECEITAS ADICIONAIS PARA FINANCIAMENTO DO ENSINO	DOTAÇÃO INICIAL	DOTAÇÃO ATUALIZADA (d)	DESPESAS EMPENHADAS		DESPESAS LIQUIDADAS		Inscritas em Restos a Pagar Não Processados (i)
			Até o Bimestre (e)	% (f) = (e/d)x10	Até o Bimestre (g)	% (h) = (g/d)x10	
38- DESPESAS CUSTEADAS COM A APLICACAO FINANCEIRA DE OUTROS RECURSOS DE IMF	0,00	0,00	0,00	0,00	0,00	0,00	0,00
39- DESPESAS CUSTEADAS COM A CONTRIBUICAO SOCIAL DO SALARIO-EDUCACAO	0,00	0,00	0,00	0,00	0,00	0,00	0,00
40- DESPESAS CUSTEADAS COM OPERACOES DE CREDITO	0,00	0,00	0,00	0,00	0,00	0,00	0,00
41- DESPESAS CUSTEADAS COM OUTRAS RECEITAS PARA FINANCIAMENTO DO ENSINO	0,00	0,00	0,00	0,00	0,00	0,00	0,00

Prefeitura Municipal de Hidrolândia

Relatório Resumido de Execução Orçamentária

DEMONSTRATIVO DAS RECEITAS E DESPESAS COM MANUTENÇÃO E DESENVOLVIMENTO DO ENSINO - MDE


Orçamento Fiscal e da Seguridade Social

Período: Janeiro a Fevereiro de 2019/Bimestre: Janeiro e Fevereiro

RREO - ANEXO 8 (LDB, art. 72)


R\$ 1,00

42- TOTAL DAS OUTRAS DESPESAS CUSTEADAS COM RECEITAS ADICIONAIS PARA FINANCIAMENTO DO ENSINO (38 + 39 + 40 + 41)	0,00	0,00	0,00	0,00	0,00	0,00	0,00
43- TOTAL GERAL DAS DESPESAS COM EDUCAÇÃO (28 + 42)	20.543.359,92	20.601.249,92	4.686.642,77	22,75	2.393.011,50	11,62	0,00
RESTOS A PAGAR INSCRITOS COM DISPONIBILIDADE FINANCEIRA DE RECURSOS DE IMPOSTOS VINCULADOS AO ENSINO	SALDO ATÉ O BIMESTRE			CANCELADO EM <EXERCÍCIO> (j)			
44- RESTOS A PAGAR DE DESPESAS COM MDE							
44.1 - Executadas com Recursos de Impostos Vinculados ao Ensino							
44.2 - Executadas com Recursos do FUNDEB							
CONTROLE DA DISPONIBILIDADE FINANCEIRA	FUNDEB			SALÁRIO EDUCAÇÃO			
45- DISPONIBILIDADE FINANCEIRA EM 31 DE DEZEMBRO DE <EXERCÍCIO ANTERIOR>							
46- (+) INGRESSO DE RECURSOS ATÉ O BIMESTRE							
47- (-) PAGAMENTOS EFETUADOS ATÉ O BIMESTRE							
47.1 Orçamento do Exercício							
47.2 Restos a Pagar							
48- (+) RECEITA DE APLICAÇÃO FINANCEIRA DOS RECURSOS ATÉ O BIMESTRE							
49- (=) DISPONIBILIDADE FINANCEIRA ATÉ O BIMESTRE							
50- (+) Ajustes							
50.1 Retenções							
50.2 Conciliação Bancária							
51- (=) SALDO FINANCEIRO CONCILIADO							




IRES MOURA OLIVEIRA
PREFEITA

PUBLICONT ASSESSORIA E PLANEJAMENTO
CONTABIL
Contador - CRC/PJ 480



VANDERLAN MATOS DA CRUZ
TESOUREIRO




LUIZ GONZAGA SOARES TIMBO
SECRETARIO

Prefeitura Municipal de Hidrolândia
 Relatório Resumido de Execução Orçamentária
Demonstrativo das Receitas de Operações de Crédito e Despesas de Capital
 Orçamento Fiscal e da Seguridade Social
 Período: Janeiro a Fevereiro de 2019/Bimestre: Janeiro e Fevereiro


RREO - Anexo IX (LRF, Art. 52, inciso I, alíneas "a" e "b" do inciso II e §1º)


R\$ 1

RECEITAS	PREVISÃO ATUALIZADA (a)	RECEITAS REALIZADAS Até o Bimestre (b)		SALDO NÃO REALIZADO (c) = (a - b)
RECEITAS DE OPERAÇÕES DE CRÉDITO (I)	0,00	0,00		0,00
DESPESAS	DOTAÇÃO ATUALIZADA (d)	DESPESAS EXECUTADAS Até o Bimestre		SALDO NÃO EXECUTADO (g) = (d - (e + f))
		LIQUIDADAS (e)	INSCRITAS EM RESTOS A PAGAR NÃO PROCESSADOS (f)	
DESPESAS DE CAPITAL	7.674.232,20	182.782,14	265.925,91	7.225.524,15
DESPESAS DE CAPITAL LÍQUIDA (II)	7.674.232,20	182.782,14	265.925,91	7.225.524,15
RESULTADO PARA APURAÇÃO DA REGRA DE OURO (III) = (I - II)	-7.674.232,20	-448.708,05		-7.225.524,15



IRES MOURA OLIVEIRA
PREFEITA


 PUBLICONT ASSESSORIA E PLANEJAMENTO
 CONTABIL
 Contador - CRC PJ 480



VANDERLAN MATOS DA CRUZ
TESOUREIRO

LUIZ GONZAGA SOARES TIMBO
SECRETARIO


Prefeitura Municipal de Hidrolândia
Relatório Resumido da Execução Orçamentária
Demonstrativo da Projeção do Regime Próprio de Previdência dos Servidores
Orçamentos da Seguridade Social
Período: Janeiro a Fevereiro de 2019/Bimestre: Janeiro e Fevereiro

RREO - ANEXO X (LRF, art. 53, § 1º, inciso II)


R\$ 1,00




IRES MOURA OLIVEIRA
PREFEITA



PUBLICONT ASSESSORIA E PLANEJAMENTO
CONTABIL
Contador - CRC/PJ 480



VANDERLAN MATOS DA CRUZ
TESOUREIRO



LUIZ GONZAGA SOARES TIMBO
SECRETARIO


Prefeitura Municipal de Hidrolândia
 Relatório Resumido de Execução Orçamentária
Demonstrativo das Receita de Alienação de Ativos e Aplicação dos Recursos
 Orçamento Fiscal e da Seguridade Social
 Período: Janeiro a Fevereiro de 2019/Bimestre: Janeiro e Fevereiro

RREO - Anexo XI (LRF, Art. 52, inciso I, alíneas "a" e "b" do inciso II e §1º)

R\$ 1

RECEITAS	PREVISÃO ATUALIZADA (a)	RECEITAS REALIZADAS Até o Bimestre (b)		SALDO NÃO REALIZADO (c) = (a - b)
RECEITAS DE CAPITAL - ALIENAÇÃO DE ATIVOS (I) Alienação de Bens Imóveis - Principal	318.000,00	0,00		318.000,00
DESPESAS	DOTAÇÃO ATUALIZADA (d)	DESPESAS EXECUTADAS Até o Bimestre		SALDO NÃO EXECUTADO (g) = (d - (e + f))
		LIQUIDADAS (e)	INSCRITAS EM RESTOS A PAGAR NÃO PROCESSADOS (f)	
APLICAÇÃO DOS RECURSOS DA ALIENAÇÃO DE ATIVOS (II)				
DESPESA DE CAPITAL				
Investimentos	7.019.542,20	0,00	0,00	7.019.542,20
Inversões Financeiras	30.760,00	0,00	0,00	30.760,00
Amortização da Dívida	623.930,00	0,00	0,00	623.930,00
DESPESAS CORRENTES DOS REGIMES DE PREVIDÊNCIA				
Regime Geral da Previdência Social	0,00	0,00	0,00	0,00
Regime Próprio de Previdência dos Servidores	0,00	0,00	0,00	0,00
<u>SALDO FINANCEIRO A APLICAR</u>	2018 (h)	2019 (i) = (Ib - (IIe + II f))		SALDO ATUAL (j) = (IIIh + IIIi)
VALOR (III)	0,00	0,00		0,00

Fonte:




IRES MOURA OLIVEIRA
PREFEITA



VANDERLAN MATOS DA CRUZ
TESOUREIRO

PUBLICONT ASSESSORIA E PLANEJAMENTO
CONTABIL
Contador - CRC PJ 480


LUIZ GONZAGA SOARES TIMBO
SECRETARIO

Prefeitura Municipal de Hidrolândia
 Relatório Resumido de Execução Orçamentária
Demonstrativo das Receitas e Despesas com Ações e Serviços Públicos de Saúde
 Orçamento Fiscal e da Seguridade Social
 Período: Janeiro a Fevereiro de 2019/Bimestre: Janeiro e Fevereiro

RREO - Anexo 12 (LC 141/2012, art. 35)

R\$ 1.00

RECEITAS PARA APURAÇÃO DA APLICAÇÃO EM AÇÕES E SERVIÇOS PÚBLICOS DE SAÚDE	PREVISÃO INICIAL	PREVISÃO ATUALIZADA (a)	RECEITAS REALIZADAS	
			Até o Bimestre (b)	% (b/a) x 100
RECEITA DE IMPOSTOS LIQUIDA (I)	1.282.133,53	1.282.133,53	59.315,87	4,63
Imposto Predial e Territorial Urbano - IPTU	94.950,00	94.950,00	7.598,48	8,00
Imposto Sobre Transmissão de Bens Intervivos - ITBI	16.000,00	16.000,00	0,00	0,00
Imposto Sobre Serviços de Qualquer Natureza - ISS	599.000,00	599.000,00	40.921,76	6,83
Imposto de Renda Retido na Fonte - IRRF	482.403,53	482.403,53	10.795,63	2,23
Imposto Territorial Rural - ITR	0,00	0,00	0,00	0,00
Multas, Juros de Mora e Outros Encargos dos Impostos	39.880,00	39.880,00	0,00	0,00
Divida Ativa dos Impostos	45.300,00	45.300,00	0,00	0,00
Multas, Juros de Mora e Outros Encargos da Divida Ativa	4.600,00	4.600,00	0,00	0,00
RECEITA DE TRANSFERENCIAS CONSTITUCIONAIS LEGAIS (II)	29.962.948,23	29.962.948,23	4.681.096,15	15,62
Cota-Parte FPM	20.561.234,29	20.561.234,29	3.669.212,09	17,84
Cota-Parte ITR	55.650,00	55.650,00	227,62	0,40
Cota-Parte IPVA	853.080,00	853.080,00	199.933,36	23,43
Cota-Parte ICMS	8.395.253,94	8.395.253,94	808.768,14	9,63
Cota-Parte IPI-Exportacao	85.230,00	85.230,00	2.954,94	3,46
Compensacoes Financeiras Provenientes de Impostos e Transferencias Constitucionais	12.500,00	12.500,00	0,00	0,00
Desoneracao ICMS (LC 87/96)	12.500,00	12.500,00	0,00	0,00
Outras	0,00	0,00	0,00	0,00
TOTAL DAS RECEITAS PARA APURAÇÃO DA APLICAÇÃO EM AÇÕES E SERVIÇOS PÚBLICOS DE SAÚDE (III) = (I + II)	31.245.081,76	31.245.061,76	4.740.412,02	15,17

RECEITAS ADICIONAIS PARA FINANCIAMENTO DA SAÚDE	PREVISÃO INICIAL	PREVISÃO ATUALIZADA (c)	RECEITAS REALIZADAS	
			Até o Bimestre (d)	% (d/c) x 100
TRANSFERÊNCIA DE RECURSOS DO SISTEMA ÚNICO DE SAÚDE - SUS	3.793.980,00	3.793.980,00	338.688,66	8,93
Provenientes da União	3.793.980,00	3.793.980,00	338.688,66	8,92
Provenientes dos Estados	0,00	0,00	0,00	0,00
Provenientes de Outros Municípios	0,00	0,00	0,00	0,00
Outras Receitas do SUS	0,00	0,00	0,00	0,00
TRANSFERENCIAS VOLUNTARIAS	0,00	0,00	0,00	0,00
RECEITAS DE OPERACOES DE CREDITO VINCULADA A SAUDE	0,00	0,00	0,00	0,00
OUTRAS RECEITAS PARA FINANCIAMENTO DA SAUDE	0,00	0,00	0,00	0,00
TOTAL RECEITAS ADICIONAIS PARA FINANCIAMENTO DA SAÚDE	3.793.980,00	3.793.980,00	338.688,66	8,93

DESPESAS COM SAÚDE (Por Grupo de Natureza da Despesa)	DOTAÇÃO INICIAL	DOTAÇÃO ATUALIZADA (e)	DESPESAS EMPENHADAS		DESPESAS LIQUIDADAS		Inscritas em Restos a Pagar Não Processados
			Até o Bimestre (f)	% (f/e) x 100	Até o Bimestre (g)	% (g/e) x 100	
DESPESAS CORRENTES	10.312.911,00	9.908.535,23	3.054.344,82	30,83	1.452.349,31	14,66	0,00
Pessoal e Encargos Sociais	4.860.661,00	4.805.661,00	1.561.000,00	32,48	668.442,96	13,90	0,00
Juros e Encargos da Divida	0,00	0,00	0,00	0,00	0,00	0,00	0,00
Outras Despesas Correntes	5.452.250,00	5.102.874,23	1.493.344,82	29,26	783.906,35	15,36	0,00
DESPESAS DE CAPITAL	381.872,00	581.872,00	186.955,23	32,13	16.537,17	2,84	0,00
Investimentos	340.872,00	540.872,00	186.955,23	34,56	16.537,17	3,05	0,00

Prefeitura Municipal de Hidrolândia
 Relatório Resumido de Execução Orçamentária
Demonstrativo das Receitas e Despesas com Ações e Serviços Públicos de Saúde
 Orçamento Fiscal e da Seguridade Social
 Período: Janeiro a Fevereiro de 2019/Bimestre: Janeiro e Fevereiro


RREO - Anexo 12 (LC 141/2012, art. 35)

R\$ 1,00


Atencao Basica	5.019.541,00	4.999.541,00	1.399.638,48	62,72	764.597,37	66,41	0,00
Assistencia Hospitalar e Ambulatorial	2.517.118,00	2.519.378,00	718.890,06	32,21	320.168,33	27,81	0,00
Suporte Profilatico e Terapeutico	0,00	0,00	0,00	0,00	0,00	0,00	0,00
Vigilancia Sanitaria	0,00	0,00	0,00	0,00	0,00	0,00	0,00
Vigilancia Epidemiologica	451.929,00	462.929,00	113.000,00	5,06	66.481,60	5,77	0,00
Alimentacao e Nutricao	0,00	0,00	0,00	0,00	0,00	0,00	0,00
Outras Subfuncoes	2.706.195,00	2.508.559,23	1.009.771,51	40,25	317.639,18	12,66	0,00
TOTAL	10.694.783,00	10.490.407,23	3.241.300,05	30,90	1.468.886,48	14,00	0,00



IRES MOURA OLIVEIRA
 PREFEITA



VANDERLAN MATOS DA CRUZ
 TESOUREIRO



PUBLICONT ASSESSORIA E PLANEJAMENTO
 CONTABIL
 Contador - CRC PJ 480


LUIZ GONZAGA SOARES.TIMBO
 SECRETÁRIO

Prefeitura Municipal de Hidrolândia
 Relatório Resumido da Execução Orçamentária
 Demonstrativo das Parcerias Público-Privadas
 Orçamentos Fiscal e da Seguridade Social
 Período: Janeiro a Fevereiro de 2019/Bimestre: Janeiro e Fevereiro
 RREO - ANEXO 13 (Lei nº 11.079, de 30.12.2004, arts. 22, 25 e 28)

R\$ 1,00

Impactos das Contratações de PPP	SALDO TOTAL EM 31 DE DEZEMBRO DO EXERCÍCIO ANTERIOR (a)	REGISTROS EFETUADOS EM 2019	
		No Bimestre	Até o Bimestre (b)
TOTAL DE ATIVOS	0,00	0,00	0,00
Ativos Constituídos pela SPE	0,00	0,00	0,00
TOTAL DE PASSIVOS	0,00	0,00	0,00
Obrigações decorrentes de Ativos Constituídos pela SPE	0,00	0,00	0,00
Provisões de PPP	0,00	0,00	0,00
Outros Passivos	0,00	0,00	0,00
ATOS POTENCIAIS PASSIVOS	0,00	0,00	0,00
Obrigações Contratuais	0,00	0,00	0,00
Riscos não Provisionados	0,00	0,00	0,00
Garantias Concedidas	0,00	0,00	0,00
Outros Passivos Contingentes	0,00	0,00	0,00

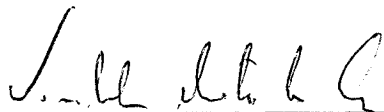
DESPESAS DE PPP	EXERCÍCIO ANTERIOR	EXERCÍCIO CORRENTE (EC)	<EC+1>	<EC+2>	<EC+3>	<EC+4>	<EC+5>	<EC+6>	<EC+7>	<EC+8>	<EC+9>
TOTAL DAS DESPESAS	0,00	0,00	0,00	0,00	0,00	0,00	0,00	0,00	0,00	0,00	0,00
PPP A CONTRATAR (II)	0,00	0,00	0,00	0,00	0,00	0,00	0,00	0,00	0,00	0,00	0,00
RECEITA CORRENTE LÍQUIDA (RCL) (III)	0,00	0,00	0,00	0,00	0,00	0,00	0,00	0,00	0,00	0,00	0,00
TOTAL DAS DESPESAS CONSIDERADAS PARA O L	0,00	0,00	0,00	0,00	0,00	0,00	0,00	0,00	0,00	0,00	0,00
TOTAL DAS DESPESAS / RCL (%) (V) = (IV) / (III)	0,00	0,00	0,00	0,00	0,00	0,00	0,00	0,00	0,00	0,00	0,00



IRES MOURA OLIVEIRA
 PREFEITA

PUBLICONT ASSESSORIA E PLANEJAMENTO
 CONTABIL

Contador - CRC RJ 480



VANDERLAN MATOS DA CRUZ
 TESOUREIRO


 LUIZ GONZAGA SOARES TIMBO
 SECRETARIO

Prefeitura Municipal de Hidrolândia

Relatório Resumido de Execução Orçamentária

Demonstrativo Simplificado do Relatório Resumido da Execução Orçamentária

Orçamento Fiscal e da Seguridade Social

Período: Janeiro a Fevereiro de 2019/Bimestre: Janeiro e Fevereiro

RREO - Anexo XIV (LRF, Art. 52, inciso I, alíneas "a" e "b" do inciso II e §1º)


Em Reais

BALANÇO ORÇAMENTÁRIO		Até o Bimestre		
PREVISÃO INICIAL		53.763.673,98		
PREVISÃO ATUALIZADA		53.763.673,98		
RECEITAS REALIZADAS		6.794.675,13		
DÉFICIT ORÇAMENTÁRIO		0,00		
SALDOS DE EXERCÍCIOS ANTERIORES		0,00		
DOTAÇÃO INICIAL		53.757.573,98		
CRÉDITOS ADICIONAIS		0,00		
DOTAÇÃO ATUALIZADA		53.757.573,98		
DESPEZA EMPENHADA		12.382.899,20		
DESPEZA LIQUIDADADA		6.159.678,52		
SUPERÁVIT ORÇAMENTÁRIO		634.996,61		
DESPEZA POR FUNÇÃO/SUBFUNÇÃO		Até o Bimestre		
DESPESAS EMPENHADAS		12.382.899,20		
DESPESAS LIQUIDADADAS		6.159.678,52		
RECEITA CORRENTE LÍQUIDA - RCL		Até o Bimestre		
RECEITA CORRENTE LÍQUIDA		6.794.675,13		
RESULTADOS NOMINAL E PRIMÁRIO		Meta Fixada no AMF da LDO (a)	Resultado Apurado Até o Bimestre (b)	% em Relação à Meta (b/a)
RESULTADO PRIMÁRIO		0,00	193.540,89	0,00
RESULTADO NOMINAL		0,00	332.978,47	0,00
DESPESAS COM AÇÕES TÍPICAS DE MDE		Limites Constitucionais Anuais		
	Valor Apurado Até o Bimestre	% Mínimo a Aplicar no Exercício	% Aplicado Até o Bimestre	
Mínimo Anual de <18% / 25%> das Receitas de Impostos na	1.748.326,89	25,00	36,88	
Mínimo Anual de 60% do FUNDEB na Remuneração do	2.363.841,32	60,00	61,25	
Complementação da União ao FUNDEB	673.590,74	0,00	0,00	
RECEITAS DE OPERAÇÕES DE CRÉDITO E DESPESAS DE CAPITAL		Valor Apurado Até o Bimestre	Saldo Não Realizado	
Receitas de Operações de Crédito		0,00	0,00	
Despesa de Capital Líquida		182.782,14	7.225.524,15	
RECEITA DE ALIENAÇÃO DE ATIVOS E APLICAÇÃO DOS RECURSOS		Valor Apurado Até o Bimestre	Saldo a Realizar	
Receita de Capital Resultante da Alienação de Ativos		0,00	318.000,00	
Aplicação dos Recursos da Alienação de Ativos		0,00	0,00	
DESPESAS COM AÇÕES E SERVIÇOS PÚBLICOS DE SAÚDE		Valor Apurado Até o Bimestre	Limite Constitucional Anual	
			% Mínimo a Aplicar no Exercício	% Aplicado Até o Bimestre
Despesas com Ações e Serviços Públicos de Saúde	859.782,93		15,00	18,14


Prefeitura Municipal de Hidrolândia
Relatório Resumido de Execução Orçamentária
Demonstrativo Simplificado do Relatório Resumido da Execução Orçamentária
Orçamento Fiscal e da Seguridade Social
Período: Janeiro a Fevereiro de 2019/Bimestre: Janeiro e Fevereiro

RREO - Anexo XIV (LRF, Art. 52, inciso I, alíneas "a" e "b" do inciso II e §1º)


Em Reais



IRES MOURA OLIVEIRA
PREFEITA



VANDERLAN MATOS DA CRUZ
TESOUREIRO



PUBLICONT ASSESSORIA E PLANEJAMENTO
CONTÁBIL
Contador - CRC PJ 480

LUIZ GONZAGA SOARES TIMBO
SECRETARIO