

Estado do Ceará
GOVERNO MUNICIPAL DE HIDROLÂNDIA
EDITAL DE PUBLICAÇÃO Nº 2018.11.30-1

O Prefeita Municipal do Município de Hidrolândia - Estado do Ceará, Cidadão IRES MOURA OLIVEIRA, em pleno exercício do cargo e no uso competente de suas atribuições, notadamente as conferidas pelo Art. 28, Inciso X, da Constituição do Estado do Ceará, **RESOLVE** publicar mediante afixação nos locais de amplo acesso do público em geral no âmbito do Município de **Hidrolândia/CE**, o **RELATÓRIO RESUMIDO DA EXECUÇÃO ORÇAMENTÁRIA - RREO**, atinente ao **5º BIMESTRE** do exercício financeiro de **2018**.

PUBLIQUE-SE, DIVULGUE-SE, CUMPRA-SE.

Paço do Poder Executivo Municipal de Hidrolândia - Estado do Ceará.
Em, 30 de Novembro de 2018.


IRES MOURA OLIVEIRA
Prefeita Municipal

DECLARAÇÃO

Em cumprimento ao art. 7º da Instrução Normativa do TCM nº 03/2000, **DECLARO**, para fins de prova junto a esse Órgão de Controle Externo, que a GOVERNO MUNICIPAL DE HIDROLÂNDIA - CE publicou mediante afixação nos locais de amplo acesso público em geral no âmbito do Município de Hidrolândia e no site www.hidrolandia.ce.gov.br o **R.R.E.O. (Relatório Resumido de Execução Orçamentária)** (art. 54 da Lei Complementar nº 101/2000), referente ao **5º BIMESTRE de 2018**, conforme EDITAL DE PUBLICAÇÃO anexo.

Hidrolândia - CE, 30 de Novembro de 2018.


IRES MOURA OLIVEIRA
Prefeita Municipal

GOVERNO MUNICIPAL DE HIDROLÂNDIA
Relatório Resumido de Execução Orçamentária

Balanco Orçamentário

Orçamento Fiscal e da Seguridade Social

Período: Janeiro a Outubro de 2018/Bimestre: Setembro e Outubro

RREO - Anexo 1 (LRF, Art. 52, inciso I, alíneas "a" e "b" do inciso II e §1º)

Em reais

Receitas Orçamentárias	Previsão Inicial	Previsão Atualizada (a)	Receitas Realizadas				Saldo (a-c)
			No Bimestre (b)	% (b/a)	Até Bimestre (c)	% (c/a)	
Receitas Orçamentárias							
Receitas (Exceto Intra-Orçamentárias) (I)	46.222.452,96	46.222.452,96	5.437.462,23	11,76	32.508.020,35	70,33	13.714.432,61
Receitas Correntes	44.834.972,96	44.834.972,96	5.289.812,23	11,80	31.238.166,81	69,67	13.596.806,15
Impostos, Taxas e Contribuições de Melhoria	1.414.080,00	1.414.080,00	85.565,76	6,05	437.682,71	30,95	976.397,29
Impostos	1.220.080,00	1.220.080,00	85.565,76	7,01	432.680,51	35,46	787.399,49
Taxas	194.000,00	194.000,00	0,00	0,00	5.002,20	2,58	188.997,80
Contribuições	265.670,00	265.670,00	16.571,85	6,24	228.127,99	85,87	37.542,01
Contribuição para o Custeio do Serviço de	265.670,00	265.670,00	16.571,85	6,24	228.127,99	85,87	37.542,01
Receita Patrimonial	427.590,96	427.590,96	60.092,20	14,05	193.749,40	45,31	233.841,56
Exploração do Patrimônio Imobiliário do	171.000,00	171.000,00	0,00	0,00	0,00	0,00	171.000,00
Valores Mobiliários	223.550,00	223.550,00	60.092,20	26,88	193.749,40	86,67	29.800,60
Demais Receitas Patrimoniais	33.040,96	33.040,96	0,00	0,00	0,00	0,00	33.040,96
Receita de Serviços	410.000,00	410.000,00	0,00	0,00	0,00	0,00	410.000,00
Outros Serviços	410.000,00	410.000,00	0,00	0,00	0,00	0,00	410.000,00
Transferências Correntes	42.238.094,00	42.238.094,00	5.116.259,53	12,11	30.367.283,82	71,90	11.870.810,18
Transferências da União e de suas Entidades	21.586.694,00	21.586.694,00	2.586.802,84	11,98	16.635.492,19	77,06	4.951.201,81
Transferências dos Estados e do Distrito	6.617.800,00	6.617.800,00	779.509,05	11,78	3.579.620,35	54,09	3.038.179,65
Transferências dos Municípios e de suas	1.380.000,00	1.380.000,00	22.619,56	1,64	388.520,22	28,15	991.479,78
Transferências de Outras Instituições Públicas	12.653.600,00	12.653.600,00	1.727.328,08	13,65	9.763.651,06	77,16	2.889.948,94
Outras Receitas Correntes	79.538,00	79.538,00	11.322,89	14,24	11.322,89	14,24	68.215,11
Indenizações, Restituições e Ressarcimentos	79.538,00	79.538,00	11.322,89	14,24	11.322,89	14,24	68.215,11
Receitas de Capital	1.387.480,00	1.387.480,00	147.650,00	10,64	1.269.853,54	91,52	117.626,46
Alienação de Bens	318.000,00	318.000,00	0,00	0,00	0,00	0,00	318.000,00
Alienação de Bens Imóveis	318.000,00	318.000,00	0,00	0,00	0,00	0,00	318.000,00
Transferências de Capital	1.069.480,00	1.069.480,00	147.650,00	13,81	1.269.853,54	118,74	-200.373,54
Transferências da União e de suas Entidades	560.860,00	560.860,00	147.650,00	26,33	1.269.853,54	226,41	-708.993,54
Transferências dos Estados e do Distrito	508.620,00	508.620,00	0,00	0,00	0,00	0,00	508.620,00

asl

GOVERNO MUNICIPAL DE HIDROLÂNDIA
Relatório Resumido de Execução Orçamentária

Balanco Orçamentário

Orçamento Fiscal e da Seguridade Social

Período: Janeiro a Outubro de 2018/Bimestre: Setembro e Outubro

RREO - Anexo 1 (LRF, Art. 52, inciso I, alíneas "a" e "b" do inciso II e §1º)

Em reais

Receitas Orçamentárias	Previsão Inicial	Previsão Atualizada (a)	Receitas Realizadas				Saldo (a-c)
			No Bimestre (b)	% (b/a)	Até Bimestre (c)	% (c/a)	
Receitas (Intra-Orçamentárias) (II)	0,00	0,00	0,00	0,00	0,00	0,00	0,00
SubTotal das Receitas (III) = (I + II)	46.222.452,96	46.222.452,96	5.437.462,23	11,76	32.508.020,35	70,33	13.714.432,61
Operações de Crédito/Refinanciamento (IV)							
SubTotal com Refinanciamento (V) = (III + IV)	46.222.452,96	46.222.452,96	5.437.462,23	11,76	32.508.020,35	70,33	13.714.432,61
Déficit (VI)					1.703.246,05		
Total (VII) = (V + VI)	46.222.452,96	46.222.452,96	5.437.462,23		34.211.266,40		
Saldos de Exercícios Anteriores							
Recursos Arrecadado Exercícios Anteriores RPPS							
Superávit Financeiro Utilizado Créditos Adicionais							
Reabertura de Créditos Adicionais							

Despesas Orçamentárias	Dotação Inicial (d)	Dotação Atualizada (e)	Despesas Empenhadas		Saldo (g) = (e-f)	Despesas Liquidadas		Saldo (i) = (e-h)	Despesas Pagas Até o Bimestre (j)	Inscritas em Restos a Pagar Não Proc. (k)
			No Bimestre	Até o Bimestre (f)		No Bimestre	Até o Bimestre (h)			
Despesas Orçamentárias										
Despesas (Exceto Intra-Orçamentárias) (VIII)	49.786.720,96	50.076.720,96	5.192.924,07	40.416.670,86	9.660.050,10	6.588.775,62	34.211.266,40	15.865.454,56	30.927.295,03	
DESPESAS CORRENTES	44.922.344,96	46.288.544,96	4.822.339,63	38.201.695,03	8.086.849,93	6.173.182,93	32.524.043,52	13.764.501,44	29.436.201,43	
PESSOAL E ENCARGOS SOCIAIS	28.490.609,00	27.133.254,17	2.577.000,00	23.322.376,43	3.810.877,74	3.574.507,97	19.779.241,84	7.354.012,33	17.925.053,74	
JUROS E ENCARGOS DA DÍVIDA	6.070,00	6.070,00	0,00	0,00	6.070,00	0,00	0,00	6.070,00	0,00	
OUTRAS DESPESAS CORRENTES	16.425.665,96	19.149.220,79	2.245.339,63	14.879.318,60	4.269.902,19	2.598.674,96	12.744.801,68	6.404.419,11	11.511.147,69	
DESPESAS DE CAPITAL	4.665.186,00	3.588.986,00	370.584,44	2.214.975,83	1.374.010,17	415.592,69	1.687.222,88	1.901.763,12	1.491.093,60	
INVESTIMENTOS	4.085.746,00	3.274.946,00	302.584,44	1.946.975,83	1.327.970,17	370.510,04	1.487.239,04	1.787.706,96	1.291.181,76	
INVERSÕES FINANCEIRAS	5.760,00	5.760,00	0,00	0,00	5.760,00	0,00	0,00	5.760,00	0,00	
AMORTIZAÇÃO DA DÍVIDA	573.680,00	308.280,00	68.000,00	268.000,00	40.280,00	45.082,65	199.983,84	108.296,16	199.911,84	
Despesas (Intra-Orçamentárias) (IX)	0,00	0,00	0,00	0,00	0,00	0,00	0,00	0,00	0,00	
SubTotal das Despesas (X) = (VIII + IX)	49.786.720,96	50.076.720,96	5.192.924,07	40.416.670,86	9.660.050,10	6.588.775,62	34.211.266,40	15.865.454,56	30.927.295,03	
Amortização da Div./Refinanciamento (XI)										
SubTotal com Refinanciamento (XII) = (X + XI)	49.786.720,96	50.076.720,96	5.192.924,07	40.416.670,86	9.660.050,10	6.588.775,62	34.211.266,40	15.865.454,56	30.927.295,03	
Superávit (XIII)							0,00			
Total (XIV) = (XII + XIII)	49.786.720,96	50.076.720,96	5.192.924,07	40.416.670,86		6.588.775,62	34.211.266,40		30.927.295,03	
Reserva do RPPS	0,00	0,00								

GOVERNO MUNICIPAL DE HIDROLÂNDIA
Relatório Resumido de Execução Orçamentária

Balço Orçamentário

Orçamento Fiscal e da Seguridade Social


Período: Janeiro a Outubro de 2018/Bimestre: Setembro e Outubro

RREO - Anexo 1 (LRF, Art. 52, inciso I, alíneas "a" e "b" do inciso II e §1º)


Em reais



IRES MOURA OLIVEIRA
Prefeita Municipal



LUIZ GONZAGA SOARES TIMBÓ
Secretário Municipal de Administração
e Finanças



PUBLICONT ASSESSORIA & PLANEJAMENTO
CONTABIL
Contador - CRC PJ 480

Vanderlan Mates da Cruz
Tesoureiro

GOVERNO MUNICIPAL DE HIDROLÂNDIA

Relatório Resumido de Execução Orçamentária

Demonstrativo da Execução das Despesas por Função/Subfunção

Orçamento Fiscal e da Seguridade Social

Período: Janeiro a Outubro de 2018/Bimestre: Setembro e Outubro

RREO - Anexo 2 (LRF, Art. 52, inciso II, alínea "c")

Em reais

Função/Subfunção	Dotação Inicial	Dotação Atualizada (a)	Despesas Empenhadas			Saldo(c) = (a-b)	Despesas Liquidadas			Saldo(e) = (a-d)	Insc. Restos a Pagar Não Processados (f)
			No Bimestre	Até o Bimestre (b)	% (b / total b)		No Bimestre	Até o Bimestre (d)	% (d / total d)		
Despesas (Exceto Intra-Orçamentárias) (I)	49.786.720,96	50.076.720,96	5.192.924,07	40.416.670,86	100,00	9.660.050,10	6.588.775,62	34.211.266,40	100,00	15.865.454,56	
Legislativa	2.000.000,00	2.290.000,00	0,00	1.584.776,60	3,92	705.223,40	278.310,33	1.291.421,54	3,77	998.578,46	
Ação Legislativa	2.000.000,00	2.290.000,00	0,00	1.584.776,60	3,92	705.223,40	278.310,33	1.291.421,54	3,77	998.578,46	
Administração	3.273.234,10	4.667.340,10	100.730,68	3.729.214,92	9,23	938.125,18	397.348,30	3.274.233,13	9,57	1.393.106,97	
Administração Geral	3.273.234,10	4.667.340,10	100.730,68	3.729.214,92	9,23	938.125,18	397.348,30	3.274.233,13	9,57	1.393.106,97	
Assistência Social	2.845.350,00	2.965.998,83	106.129,24	1.926.120,72	4,77	1.039.878,11	332.995,86	1.681.333,88	4,91	1.284.664,95	
Administração Geral	1.687.974,00	1.743.822,83	62.411,74	1.284.276,90	3,18	459.545,93	189.749,88	1.125.889,73	3,29	617.933,10	
Assistência ao Idoso	26.430,00	26.430,00	0,00	0,00	0,00	26.430,00	0,00	0,00	0,00	26.430,00	
Assistência à Criança e ao Adolescente	98.536,00	53.536,00	3.781,00	4.150,40	0,01	49.385,60	3.781,00	4.150,40	0,01	49.385,60	
Assistência Comunitária	1.032.410,00	1.142.210,00	39.936,50	637.693,42	1,58	504.516,58	139.464,98	551.293,75	1,61	590.916,25	
Saúde	11.764.848,90	10.406.642,90	1.730.678,47	8.453.678,81	20,92	1.952.964,09	1.528.873,75	7.444.400,93	21,76	2.962.241,97	
Administração Geral	1.548.120,00	2.274.720,00	201.527,22	2.161.084,16	5,35	113.635,84	238.471,91	1.865.791,69	5,45	408.928,31	
Assistência ao Idoso	58.450,00	58.450,00	0,00	0,00	0,00	58.450,00	0,00	0,00	0,00	58.450,00	
Atenção Básica	5.511.078,90	4.427.278,90	605.363,37	3.497.389,52	8,65	929.889,38	753.430,64	3.265.271,29	9,54	1.162.007,61	
Assistência Hospitalar e Ambulatorial	4.165.910,00	3.095.904,00	736.837,88	2.339.043,51	5,79	756.860,49	474.479,20	1.990.026,69	5,82	1.105.877,31	
Vigilância Epidemiológica	481.290,00	550.290,00	186.950,00	456.161,62	1,13	94.128,38	62.492,00	323.311,26	0,95	226.978,74	
Trabalho	165.000,00	315.000,00	50.000,00	310.000,00	0,77	5.000,00	41.036,28	284.235,89	0,83	30.764,11	
Proteção e Benefícios ao Trabalhador	165.000,00	315.000,00	50.000,00	310.000,00	0,77	5.000,00	41.036,28	284.235,89	0,83	30.764,11	
Educação	22.591.398,00	21.784.199,17	1.893.140,01	18.357.954,94	45,42	3.426.244,23	3.047.447,80	15.395.129,16	45,00	6.389.070,01	
Alimentação e Nutrição	369.560,00	469.560,00	126.196,61	462.012,67	1,14	7.547,33	140.743,41	408.100,01	1,19	61.459,99	
Ensino Fundamental	18.878.860,00	18.400.511,17	1.465.943,40	16.027.298,70	39,66	2.373.212,47	2.652.138,93	13.365.952,94	39,07	5.034.558,23	
Ensino Médio	671.520,00	192.520,00	0,00	0,00	0,00	192.520,00	0,00	0,00	0,00	192.520,00	
Ensino Superior	10.318,00	10.318,00	0,00	0,00	0,00	10.318,00	0,00	0,00	0,00	10.318,00	
Educação Infantil	2.291.380,00	1.839.380,00	259.000,00	1.144.376,82	2,83	695.003,18	230.498,36	977.084,37	2,86	862.295,63	
Educação de Jovens e Adultos	348.370,00	850.520,00	42.000,00	724.266,75	1,79	126.253,25	24.067,10	643.991,84	1,88	206.528,16	
Educação Especial	21.390,00	21.390,00	0,00	0,00	0,00	21.390,00	0,00	0,00	0,00	21.390,00	
Urbanismo	4.731.140,00	6.042.640,00	1.151.102,95	5.339.330,92	13,21	703.309,08	844.918,52	4.302.155,42	12,58	1.740.484,58	
Administração Geral	1.932.810,00	3.115.310,00	479.918,51	2.954.152,88	7,31	161.157,12	439.149,40	2.567.761,85	7,51	547.548,15	
Infra-Estrutura Urbana	1.034.970,00	1.027.970,00	296.184,44	899.228,48	2,22	128.741,52	180.210,60	637.903,37	1,86	390.066,63	
Serviços Urbanos	1.763.360,00	1.899.360,00	375.000,00	1.485.949,56	3,68	413.410,44	225.558,52	1.096.490,20	3,21	802.869,80	
Saneamento	404.508,96	135.508,96	12.232,72	27.674,71	0,07	107.834,25	0,00	15.441,99	0,05	120.066,97	
Saneamento Básico Urbano	404.508,96	135.508,96	12.232,72	27.674,71	0,07	107.834,25	0,00	15.441,99	0,05	120.066,97	
Gestão Ambiental	64.241,00	83.591,00	0,00	17.100,00	0,04	66.491,00	4.200,00	14.300,00	0,04	69.291,00	
Administração Geral	41.591,00	56.941,00	0,00	17.100,00	0,04	39.841,00	4.200,00	14.300,00	0,04	42.641,00	
Controle Ambiental	22.650,00	26.650,00	0,00	0,00	0,00	26.650,00	0,00	0,00	0,00	26.650,00	
Agricultura	986.670,00	702.470,00	65.910,00	386.865,24	0,96	315.604,76	53.562,13	293.630,62	0,86	408.839,38	

GOVERNO MUNICIPAL DE HIDROLÂNDIA
 Relatório Resumido de Execução Orçamentária
Demonstrativo da Execução das Despesas por Função/Subfunção
 Orçamento Fiscal e da Seguridade Social
 Período: Janeiro a Outubro de 2018/Bimestre: Setembro e Outubro

RREO - Anexo 2 (LRF, Art. 52, inciso II, alínea "c")

Em reais

Função/Subfunção	Dotação Inicial	Dotação Atualizada (a)	Despesas Empenhadas			Saldo(c) = (a-b)	Despesas Liquidadas			Saldo(e) = (a-d)	Insc. Restos a Pagar Não Processados (f)
			No Bimestre	Até o Bimestre (b)	% (b / total b)		No Bimestre	Até o Bimestre (d)	% (d / total d)		
Administração Geral	427.340,00	306.140,00	61.580,00	269.878,93	0,67	36.261,07	35.593,68	178.628,86	0,52	127.511,14	
Recursos Hídricos	106.070,00	106.070,00	0,00	0,00	0,00	106.070,00	0,00	0,00	0,00	106.070,00	
Promoção da Produção Vegetal	133.210,00	103.210,00	0,00	46.869,00	0,12	56.341,00	15.623,00	46.869,00	0,14	56.341,00	
Promoção da Produção Animal	12.140,00	12.140,00	0,00	0,00	0,00	12.140,00	0,00	0,00	0,00	12.140,00	
Abastecimento	307.910,00	174.910,00	4.330,00	70.117,31	0,17	104.792,69	2.345,45	68.132,76	0,20	106.777,24	
Energia	50.270,00	50.270,00	0,00	0,00	0,00	50.270,00	0,00	0,00	0,00	50.270,00	
Energia Elétrica	50.270,00	50.270,00	0,00	0,00	0,00	50.270,00	0,00	0,00	0,00	50.270,00	
Transporte	295.850,00	115.850,00	0,00	0,00	0,00	115.850,00	0,00	0,00	0,00	115.850,00	
Transporte Rodoviário	295.850,00	115.850,00	0,00	0,00	0,00	115.850,00	0,00	0,00	0,00	115.850,00	
Encargos Especiais	415.020,00	318.020,00	83.000,00	283.954,00	0,70	34.066,00	60.082,65	214.983,84	0,63	103.036,16	
Serviço da Dívida Interna	405.400,00	308.400,00	83.000,00	283.000,00	0,70	25.400,00	60.082,65	214.983,84	0,63	93.416,16	
Outras Transferências	9.620,00	9.620,00	0,00	954,00	0,00	8.666,00	0,00	0,00	0,00	9.620,00	
Reserva de Contingência	199.190,00	199.190,00	0,00	0,00	0,00	199.190,00	0,00	0,00	0,00	199.190,00	
Reserva de Contingência	199.190,00	199.190,00	0,00	0,00	0,00	199.190,00	0,00	0,00	0,00	199.190,00	
Despesas (Intra-Orçamentárias) (II)	0,00	0,00	0,00	0,00	0,00	0,00	0,00	0,00	0,00	0,00	
Total (III) (I + II)	49.786.720,96	50.076.720,96	5.192.924,07	40.416.670,86	100,00	9.660.050,10	6.588.775,62	34.211.266,40	100,00	15.865.454,56	

IRES MOURA OLIVEIRA
 Prefeita Municipal

LUIZ GONZAGA SOARES TIMBÓ
 Secretário Municipal de Administração
 e Finanças

PUBLICONT ASSESSORIA E PLANEJAMENTO
 CONTABIL
 Contador - CRC PJ 480

Vanderlan Matos da Cruz
 Tesoureiro

GOVERNO MUNICIPAL DE HIDROLÂNDIA

Relatório Resumido de Execução Orçamentária

Demonstrativo da Receita Corrente Líquida

Orçamento Fiscal e da Seguridade Social

Período: Janeiro a Outubro de 2018/Bimestre: Setembro e Outubro

RREO - Anexo 3 (LRF, Art. 53, inciso I)


Especificação	Evolução da Receita Realizada nos Últimos 12 Meses												Total (Últimos 12 Meses)	Previsão Atualizada do Exercício
	Novembro/2017	Dezembro/2017	Janeiro/2018	Fevereiro/2018	Março/2018	Abril/2018	Maió/2018	Junho/2018	Julho/2018	Agosto/2018	Setembro/2018	Outubro/2018		
Receitas Correntes (I)	2.805.957,95	5.648.571,20	2.916.627,72	4.408.654,92	2.998.012,56	3.269.894,21	4.392.442,92	3.360.408,91	4.193.517,85	3.290.715,66	2.753.090,37	3.108.574,18	43.146.468,45	44.834.972,96
Impostos, Taxas e Contribuições de Melhoria	39.432,55	269.052,40	34.725,45	20.922,24	80.251,15	35.100,41	36.986,78	55.124,23	42.709,83	46.296,86	27.758,91	57.806,85	746.167,66	1.414.080,00
IPTU	0,00	1.515,31	0,00	3.772,33	0,00	0,00	0,00	0,00	0,00	0,00	0,00	0,00	5.287,64	266.000,00
ISS	14.614,87	80.917,05	29.723,25	13.500,89	69.843,10	18.759,18	32.256,57	20.456,32	18.564,57	38.209,08	20.558,12	24.302,49	381.705,49	461.830,00
ITBI	0,00	0,00	0,00	0,00	0,00	0,00	0,00	0,00	0,00	0,00	0,00	0,00	0,00	31.000,00
IRRF	1.655,61	120.269,87	0,00	3.649,02	10.408,05	16.341,23	4.730,21	34.667,91	24.145,26	8.087,78	7.200,79	33.504,36	264.660,09	461.250,00
Outros Impostos, Taxas e Contribuições de Melhoria	23.162,07	66.350,17	5.002,20	0,00	0,00	0,00	0,00	0,00	0,00	0,00	0,00	0,00	94.514,44	194.000,00
Contribuições	0,00	333.305,11	21.043,88	20.727,83	14.720,98	11.965,07	106.202,52	13.334,43	10.520,79	13.040,64	0,00	16.571,85	561.433,10	265.670,00
Receita Patrimonial	12.334,43	5.131,20	6.679,25	5.874,52	9.132,25	28.272,22	23.491,49	45.518,63	7.140,85	7.547,99	21.109,36	38.982,84	211.215,03	427.590,96
Rendimentos de Aplicação Financeira	12.334,43	5.131,20	6.679,25	5.874,52	9.132,25	28.272,22	23.491,49	45.518,63	7.140,85	7.547,99	21.109,36	38.982,84	211.215,03	223.550,00
Outras Receitas Patrimoniais	0,00	0,00	0,00	0,00	0,00	0,00	0,00	0,00	0,00	0,00	0,00	0,00	0,00	204.040,96
Receita Agropecuária	0,00	0,00	0,00	0,00	0,00	0,00	0,00	0,00	0,00	0,00	0,00	0,00	0,00	0,00
Receita Industrial	0,00	0,00	0,00	0,00	0,00	0,00	0,00	0,00	0,00	0,00	0,00	0,00	0,00	0,00
Receita de Serviços	0,00	0,00	0,00	0,00	0,00	0,00	0,00	0,00	0,00	0,00	0,00	0,00	0,00	410.000,00
Transferências Correntes	2.697.244,31	4.640.482,10	2.854.179,14	4.361.130,33	2.893.908,18	3.194.556,51	4.225.762,13	3.246.431,62	4.133.146,38	3.223.830,17	2.704.222,10	2.983.889,75	41.158.782,72	42.238.094,00
Cota-Parte do FPM	1.183.194,61	2.276.532,95	1.445.408,81	1.889.602,06	1.272.440,45	1.334.112,35	1.637.279,98	1.533.234,84	1.041.334,09	1.313.704,22	990.766,76	1.125.538,71	17.043.149,83	10.692.804,00
Cota-Parte do ICMS	399.044,04	441.762,77	418.902,25	332.921,92	278.275,58	310.501,48	359.251,50	266.615,62	359.359,19	328.730,71	347.909,33	378.287,17	4.221.561,56	4.621.392,00
Cota-Parte do IPVA	4.041,71	6.048,07	53.483,13	99.154,75	41.132,90	34.889,39	10.128,02	27.817,32	12.393,14	5.261,60	4.170,46	5.526,02	304.046,51	522.464,00
Cota-Parte do ITR	45,15	81,34	59,94	14,09	19,07	58,47	80,42	47,38	33,71	42,55	947,58	1.202,25	2.631,95	44.520,00
Transferências da LC 87/1996	1.141,53	1.141,53	928,08	928,08	928,08	928,08	928,08	928,08	928,08	928,08	928,08	928,08	11.563,86	10.000,00
Transferências da LC 61/1989	1.210,91	1.670,71	0,00	0,00	0,00	0,00	0,00	0,00	2.377,25	3.627,10	3.819,19	3.851,65	16.556,81	0,00
Transferência do FUNDEB	656.235,90	804.320,14	848.018,16	1.530.674,16	877.193,25	725.836,41	1.438.808,42	861.781,07	860.418,40	893.593,11	828.692,83	898.635,25	11.224.207,10	12.653.600,00
Outras Transferências Correntes	452.330,46	1.108.924,59	87.378,77	507.835,27	423.918,85	788.230,33	779.285,71	556.007,31	1.856.302,52	677.942,80	526.987,87	569.920,62	8.335.065,10	13.693.314,00
Outras Receitas Correntes	56.946,66	400.600,39	0,00	0,00	0,00	0,00	0,00	0,00	0,00	0,00	0,00	11.322,89	468.869,94	79.538,00
Deduções (II)	317.735,56	406.642,20	382.765,16	464.858,62	316.873,94	336.395,89	401.837,28	366.062,11	283.090,25	330.036,92	269.247,90	302.604,42	4.178.150,25	4.880.908,00
Contribuição Servidor para o Plano de Previdência	0,00	0,00	0,00	0,00	0,00	0,00	0,00	0,00	0,00	0,00	0,00	0,00	0,00	0,00
Compensações Financ. entre Regimes Previdência	0,00	0,00	0,00	0,00	0,00	0,00	0,00	0,00	0,00	0,00	0,00	0,00	0,00	0,00
Dedução da Receita para Formação do FUNDEB	317.735,56	406.642,20	382.765,16	464.858,62	316.873,94	336.395,89	401.837,28	366.062,11	283.090,25	330.036,92	269.247,90	302.604,42	4.178.150,25	4.880.908,00
Receita Corrente Líquida (III) = (I - II)	2.488.222,39	5.241.929,00	2.533.862,56	3.943.796,30	2.681.138,62	2.933.498,32	3.990.605,64	2.994.346,80	3.910.427,60	2.960.678,74	2.483.842,47	2.805.969,76	38.968.318,20	39.954.064,96

Handwritten signature


GOVERNO MUNICIPAL DE HIDROLÂNDIA
Relatório Resumido de Execução Orçamentária
Demonstrativo da Receita Corrente Líquida
Orçamento Fiscal e da Seguridade Social
Período: Janeiro a Outubro de 2018/Bimestre: Setembro e Outubro

RREO - Anexo 3 (LRF, Art. 53, inciso I)

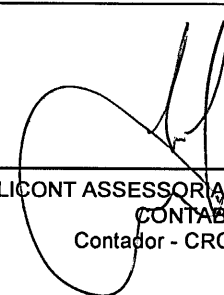
Em reais




IRES MOURA OLIVEIRA
Prefeita Municipal



LUÍZ GONZAGA SOARES TIMBÓ
Secretário Municipal de Administração
e Finanças



PUBLICONT ASSESSORIA E PLANEJAMENTO
CONTABIL
Contador - CRC PJ 480



Vanderlan Matos da Cruz
Tesoureiro

GOVERNO MUNICIPAL DE HIDROLÂNDIA
Relatório Resumido de Execução Orçamentária

Demonstrativo das Receitas e Despesas Previdenciárias do Regime Próprio de Previdência dos Servidores

Orçamento Fiscal e da Seguridade Social

Período: Janeiro a Outubro / Bimestre: Setembro a Outubro de 2018

RREO - Anexo 4 (LRF, Art. 53, inciso II)

Em Reais

RECEITAS PREVIDENCIÁRIAS - RPPS	PLANO PREVIDENCIÁRIO		RECEITAS REALIZADAS	
	PREVISÃO INICIAL	PREVISÃO ATUALIZADA	Até o Bimestre	Até o Bimestre
			2018	2017
RECEITAS CORRENTES (I)	0,00	0,00	0,00	0,00
Receitas de Contribuições dos Segurados	0,00	0,00	0,00	0,00
Civil	0,00	0,00	0,00	0,00
Ativo	0,00	0,00	0,00	0,00
Inativo	0,00	0,00	0,00	0,00
Pensionista	0,00	0,00	0,00	0,00
Receitas de Contribuições Patronais	0,00	0,00	0,00	0,00
Civil	0,00	0,00	0,00	0,00
Ativo	0,00	0,00	0,00	0,00
Inativo				
Pensionista				
Em Regime de Parcelamento de Débitos	0,00	0,00	0,00	0,00
Receita Patrimonial	0,00	0,00	0,00	0,00
Receitas Imobiliárias	0,00	0,00	0,00	0,00
Receitas de Valores Mobiliários	0,00	0,00	0,00	0,00
Outras Receitas Patrimoniais	0,00	0,00	0,00	0,00
Receitas de Serviços	0,00	0,00		
Outras Receitas Correntes	0,00	0,00	0,00	0,00
Compensação Previdenciária do RGPS para o RPPS	0,00	0,00	0,00	0,00
Aportes Periódicos para Amortização de Déficit Atuarial do RPPS (II)	0,00	0,00	0,00	0,00
Demais Receitas Correntes	0,00	0,00	0,00	0,00
RECEITAS DE CAPITAL (III)	0,00	0,00	0,00	0,00
Alienação de Bens, Direitos e Ativos	0,00	0,00	0,00	0,00
Amortização de Empréstimos	0,00	0,00	0,00	0,00
Outras Receitas de Capital	0,00	0,00	0,00	0,00
TOTAL DAS RECEITAS PREVIDENCIÁRIAS - RPPS (IV) = (I + III - II)	0,00	0,00	0,00	0,00

GOVERNO MUNICIPAL DE HIDROLÂNDIA
Relatório Resumido de Execução Orçamentária

Demonstrativo das Receitas e Despesas Previdenciárias do Regime Próprio de Previdência dos Servidores

Orçamento Fiscal e da Seguridade Social

Período: Janeiro a Outubro / Bimestre: Setembro a Outubro de 2018

RREO - Anexo 4 (LRF, Art. 53, inciso II)

Em Reais


DESPESAS PREVIDENCIÁRIAS - RPPS	DOTAÇÃO INICIAL	DOTAÇÃO ATUALIZADA	DESPESAS EMPENHADAS		DESPESAS LIQUIDADAS		INSCRITA EM RESTOS A PAGAR NÃO PROCESSADOS	
			Até o Bimestre 2018	Até o Bimestre 2017	Até o Bimestre 2018	Até o Bimestre 2017	Até o Bimestre 2018	Até o Bimestre 2017
ADMINISTRAÇÃO (V)	0,00	0,00	0,00	0,00	0,00	0,00	0,00	0,00
Despesas Correntes	0,00	0,00	0,00	0,00	0,00	0,00	0,00	0,00
Despesas de Capital	0,00	0,00	0,00	0,00	0,00	0,00	0,00	0,00
PREVIDÊNCIA (VI)	0,00	0,00	0,00	0,00	0,00	0,00	0,00	0,00
Benefícios - Civil	0,00	0,00	0,00	0,00	0,00	0,00	0,00	0,00
Aposentadorias	0,00	0,00	0,00	0,00	0,00	0,00	0,00	0,00
Pensões	0,00	0,00	0,00	0,00	0,00	0,00	0,00	0,00
Outros Benefícios Previdenciários	0,00	0,00	0,00	0,00	0,00	0,00	0,00	0,00
Outras Despesas Previdenciárias	0,00	0,00	0,00	0,00	0,00	0,00	0,00	0,00
Compensação Previdenciária do RPPS para o RGPS	0,00	0,00	0,00	0,00	0,00	0,00	0,00	0,00
Demais Despesas Previdenciárias								
TOTAL DAS DESPESAS PREVIDENCIÁRIAS - RPPS (VII) = (V + VI)	0,00	0,00	0,00	0,00	0,00	0,00	0,00	0,00
RESULTADO PREVIDENCIÁRIO (VIII) = (IV - VII)	0,00	0,00	0,00	0,00	0,00	0,00		

GOVERNO MUNICIPAL DE HIDROLÂNDIA
 Relatório Resumido de Execução Orçamentária
Demonstrativo das Receitas e Despesas Previdenciárias do Regime Próprio de Previdência dos Servidores
 Orçamento Fiscal e da Seguridade Social
 Período: Janeiro a Outubro / Bimestre: Setembro a Outubro de 2018


RREO - Anexo 4 (LRF, Art. 53, inciso II)

Em Reais

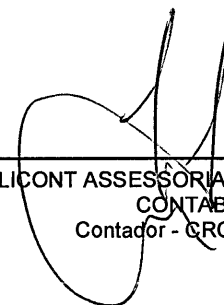
Recursos RPPS Arrecadados em Exercícios Anteriores	PREVISÃO ORÇAMENTÁRIA	
Valor		
Reserva Orçamentária do RPPS	PREVISÃO ORÇAMENTÁRIA	
Valor		
Aportes de Recursos para o Plano Previdenciário do RPPS	APORTES REALIZADOS	
Plano de Amortização - Contribuição Patronal Suplementar		
Plano de Amortização - Aporte Periódico de Valores Predefinidos		
Outros Aportes para o RPPS		
Recursos para Cobertura de Déficit Financeiro		
Bens e Direitos do RPPS	PERÍODO DE REFERÊNCIA	
	2018	2017
Caixa e Equivalentes de Caixa	0,00	0,00
Investimentos e Aplicações		
Outros Bens e Direitos		



IRES MOURA OLIVEIRA
 Prefeita Municipal



LUIZ GONZAGA SOARES TIMBÓ
 Secretário Municipal de Administração
 e Finanças



PUBLICONT ASSESSORIA E PLANEJAMENTO
 CONTABIL
 Contador - CRC PJ 480



Vanderlan Matos da Cruz
 Tesoureiro

GOVERNO MUNICIPAL DE HIDROLÂNDIA
 Relatório Resumido de Execução Orçamentária
Demonstrativo do Resultado Primário e Nominal
 Orçamento Fiscal e da Seguridade Social
 Período: Janeiro a Outubro de 2018/Bimestre: Setembro e Outubro

RREO - Anexo 6 (LRF, Art. 53, inciso III)

Em reais

Receitas Primárias	Previsão Atualizada	Até o Bimestre 2018
		Receitas Realizadas (a)
Receitas Correntes (I)	44.834.972,96	31.238.166,81
Impostos, Taxas e Contribuições de Melhoria	1.414.080,00	437.682,71
IPTU	266.000,00	3.772,33
ISS	461.830,00	286.173,57
ITBI	31.000,00	0,00
IRRF	461.250,00	142.734,61
Outros Impostos, Taxas e Contribuições de Melhoria	194.000,00	5.002,20
Contribuições	265.670,00	228.127,99
Receitas Previdenciárias	0,00	0,00
Outras Receitas de Contribuições	265.670,00	228.127,99
Receita Patrimonial	427.590,96	193.749,40
Aplicações Financeiras (II)	223.550,00	193.749,40
Outras Receitas Patrimoniais	204.040,96	0,00
Transferências Correntes	42.238.094,00	30.367.283,82
Cota-Parte do FPM	10.692.804,00	10.866.737,68
Cota-Parte do ICMS	4.621.392,00	2.704.603,77
Cota-Parte do IPVA	522.464,00	238.509,06
Cota-Parte do ITR	44.520,00	2.004,47
Transferências da LC 87/1996	10.000,00	7.424,69
Transferências da LC nº 61/1989	0,00	13.675,19
Transferências do FUNDEB	0,00	0,00
Outras Transferências Correntes	26.346.914,00	16.534.328,96
Demais Receitas Correntes	489.538,00	11.322,89
Outras Receitas Financeiras (III)	0,00	0,00
Receitas Correntes Restantes	489.538,00	11.322,89
Receitas Primárias Correntes (IV) = (I - II - III)	44.611.422,96	31.044.417,41
Receitas de Capital (V)	1.387.480,00	1.269.853,54
Operações de Crédito (VI)	0,00	0,00
Amortização de Empréstimos (VII)	0,00	0,00
Alienação de Bens	318.000,00	0,00
Receitas de Alienação de Investimentos Temporários (VIII)		
Receitas de Alienação de Investimentos Permanentes (IX)		
Outras Alienações de Bens	318.000,00	0,00
Transferências de Capital	1.069.480,00	1.269.853,54
Convênios	0,00	0,00
Outras Transferências de Capital	1.069.480,00	1.269.853,54

Uel
 Vanderlan Mattos da Cruz
 Tesoureiro

GOVERNO MUNICIPAL DE HIDROLÂNDIA
 Relatório Resumido de Execução Orçamentária
Demonstrativo do Resultado Primário e Nominal
 Orçamento Fiscal e da Seguridade Social
 Período: Janeiro a Outubro de 2018/Bimestre: Setembro e Outubro

RREO - Anexo 6 (LRF, Art. 53, inciso III)

Em reais

Receitas Primárias	Previsão Atualizada	Até o Bimestre 2018					
		Receitas Realizadas (a)					
Outras Receitas de Capital	0,00	0,00					
Outras Receitas de Capital Não Primárias (X)							
Outras Receitas de Capital Primárias	0,00	0,00					
Receitas Primárias de Capital (XI) = (V - VI - VII - VIII - IX - X)	1.387.480,00	1.269.853,54					
Receita Primária Total (XII) = (IV + XI)	45.998.902,96	32.314.270,95					
Despesas Primárias	Dotação Atualizada	Despesas Empenhadas	Despesas Liquidadas	Despesas Pagas (a)	Restos a Pagar Processados Pagos (b)	Restos a Pagar Não Processados	
						Liquidados	Pagos (c)
Despesas Primárias							
Despesas Correntes (XIII)	46.288.544,96	38.201.695,03	32.524.043,52	29.436.201,43	843.329,02	216.770,00	208.470,00
Pessoal e Encargos Sociais	27.133.254,17	23.322.376,43	19.779.241,84	17.925.053,74	10.966,48		
Juros e Encargos da Dívida (XIV)	6.070,00	0,00	0,00	0,00	0,00		
Outras Despesas Correntes	19.149.220,79	14.879.318,60	12.744.801,68	11.511.147,69	832.362,54	216.770,00	208.470,00
Despesas Primárias Correntes (XV) = (XIII - XIV)	46.282.474,96	38.201.695,03	32.524.043,52	29.436.201,43	843.329,02	216.770,00	208.470,00
Despesas de Capital (XVI)	3.588.986,00	2.214.975,83	1.687.222,88	1.491.093,60	45.811,45	257.221,77	257.221,77
Investimentos	3.274.946,00	1.946.975,83	1.487.239,04	1.291.181,76	22.882,08	257.221,77	257.221,77
Inversões Financeiras	5.760,00	0,00	0,00	0,00	0,00		
Concessão de Empréstimo (XVII)							
Aquisição de Título de Capital Já Integralizado (XVIII)							
Aquisição de Título de Crédito (XIX)							
Demais Inversões Financeiras	5.760,00	0,00	0,00	0,00	0,00		
Amortização da Dívida (XX)	308.280,00	268.000,00	199.983,84	199.911,84	22.929,37		
Despesas Primárias de Capital (XXI) = (XVI - XVII - XVIII - XIX - XX)	3.280.706,00	1.946.975,83	1.487.239,04	1.291.181,76	22.882,08	257.221,77	257.221,77
Reserva de Contingência (XXII)	199.190,00						
Despesas Primária Total (XXIII) = (XV + XXI + XXII)	49.762.370,96	40.148.670,86	34.011.282,56	30.727.383,19	866.211,10	473.991,77	465.691,77
Resultado Primário - Acima da Linha (XXIV) = XIIa - (XXIIIa + XXIIIb + XXIIIc)							254.984,89

Meta Fiscal Para o Resultado Primário	Valor Corrente
Meta fixada no Anexo de Metas Fiscais da LDO para o exercício de referência	0,00

Vanderlan Moura
 Tesoureiro

GOVERNO MUNICIPAL DE HIDROLÂNDIA
 Relatório Resumido de Execução Orçamentária
Demonstrativo do Resultado Primário e Nominal
 Orçamento Fiscal e da Seguridade Social
 Período: Janeiro a Outubro de 2018/Bimestre: Setembro e Outubro

RREO - Anexo 6 (LRF, Art. 53, inciso III)

Em reais

Juros Nominais	Valor Incorrido
JUROS E ENCARGOS ATIVOS (XXV)	193.749,40
JUROS E ENCARGOS PASSIVOS (XXVI)	0,00

RESULTADO NOMINAL - Acima da Linha (XXVII) = XXIV + (XXV - XXVI)	448.734,29
--	------------

Meta Fiscal Para o Resultado Nominal	Valor Corrente
Meta fixada no Anexo de Metas Fiscais da LDO para o exercício de referência	0,00

CÁLCULO DO RESULTADO NOMINAL	Saldo	
	Em 31/Dez/2017 (a)	Até o Outubro (b)
DÍVIDA CONSOLIDADA (XXVIII)	5.067.228,61	4.867.316,77
DEDUÇÕES (XXIX)	0,00	0,00
Disponibilidade de Caixa	-1.076.564,90	-2.982.110,38
Disponibilidade de Caixa Bruta	1.981.359,67	2.470.645,09
(-) Restos a Pagar Processados (XXX)	3.057.924,57	5.452.755,47
Demais Haveres Financeiros	0,00	0,00
DÍVIDA CONSOLIDADA LÍQUIDA (XXXI) = (XXVIII - XXIX)	5.067.228,61	4.867.316,77
RESULTADO NOMINAL - Abaixo da Linha (XXXII) = (XXXIa - XXXIb)		199.911,84

Ajuste Metodológico	Até o Bimestre
VARIAÇÃO SALDO RPP = (XXXIII) = (XXXa - XXXb)	-2.394.830,90
RECEITA DE ALIENAÇÃO DE INVESTIMENTOS PERMANENTES (IX)	0,00
PASSIVOS RECONHECIDOS NA DC (XXXIV)	
OUTROS AJUSTES (XXXV)	
RESULTADO NOMINAL AJUSTADO - Abaixo da Linha (XXXVI) = (XXXII - XXXIII - IX + XXXIV + XXXV)	2.594.742,74

Informações Adicionais	Previsão Orçamentária
Saldo de Exercícios Anteriores	
Recursos Arrecadados em Exercícios Anteriores - RPPS	
Superávit Financeiro Utilizado para Abertura e Reabertura de Créditos Adicionais	
Reserva Orçamentária do RPPS	

GOVERNO MUNICIPAL DE HIDROLÂNDIA

Relatório Resumido de Execução Orçamentária

Demonstrativo do Resultado Primário e Nominal


Orçamento Fiscal e da Seguridade Social


Período: Janeiro a Outubro de 2018/Bimestre: Setembro e Outubro

RREO - Anexo 6 (LRF, Art. 53, inciso III)

Em reais


IRES MOURA OLIVEIRA
Prefeita Municipal


LUIZ GONZAGA SOARES TIMBÓ
Secretário Municipal de Administração
e Finanças


PUBLICONT ASSESSORIA E PLANEJAMENTO
CONTABIL
Contador - CRC PJ 480


Vanderlan Matos da Cruz
Tesoureiro

GOVERNO MUNICIPAL DE HIDROLÂNDIA
Relatório Resumido de Execução Orçamentária

Restos a Pagar por Poder e Órgão

Orçamento Fiscal e da Seguridade Social

Período: Janeiro a Outubro de 2018/Bimestre: Setembro e Outubro

RREO - Anexo 7 (LRF, Art. 53, inciso V)

PODER/ÓRGÃO	RESTOS A PAGAR PROCESSADOS E NÃO PROCESSADOS LIQUIDADOS EM EXERCÍCIOS ANTERIORES					RESTOS A PAGAR NÃO PROCESSADOS						Saldo l = (e + k)
	INSCRITOS		Pagos (c)	Cancelados (d)	Saldo e = (a+b) - (c+d)	INSCRITOS		Liquidados (h)	Pagos (i)	Cancelados (j)	Saldo k = (f+g) - (i+j)	
	Em Exercícios Anteriores (a)	Em 31 de Dezembro de 2017 (b)				Em Exercícios Anteriores (f)	Em 31 de Dezembro de 2017 (g)					
RESTOS A PAGAR (EXCETO INTRA-ORÇAMENTÁRIOS) (l)	1.952.478,51	1.105.446,06	889.140,47	0,00	2.168.784,10	1.709.260,29	847.677,61	215.120,00	465.691,77	0,00	2.091.246,13	4.260.030,23
PODER EXECUTIVO	1.952.478,51	1.105.446,06	889.140,47	0,00	2.168.784,10	1.709.260,29	847.677,61	215.120,00	465.691,77	0,00	2.091.246,13	4.260.030,23
FUNDO MUNICIPAL DE RECURSOS HÍDRICOS	0,00	0,00	0,00	0,00	0,00	0,00	0,00	0,00	0,00	0,00	0,00	0,00
GABINETE DO PREFEITO	102.749,89	29.501,47	26.229,85	0,00	106.021,51	169.109,75	266.791,77	5.170,00	264.041,77	0,00	171.859,75	277.881,26
GABINETE DO VICE PREFEITO	4.954,53	101.413,58	90.514,77	0,00	15.853,34	21.581,00	77.038,00	49.360,00	49.360,00	0,00	49.259,00	65.112,34
SECRETARIA DE ADMINISTRAÇÃO E FINANÇAS	271.164,05	47.990,56	45.129,37	0,00	274.025,24	201.096,81	1.170,00	1.170,00	1.170,00	0,00	201.096,81	475.122,05
SEC. MUNICIPAL DE INFRAESTRUTURA DESENVOLVIMENTO URBANO E MEIO AMBIENTE	227.970,67	297.567,38	279.538,46	0,00	245.999,59	135.997,12	12.560,00	10.060,00	10.060,00	0,00	138.497,12	384.496,71
SEC.MUNICIPAL DESENVOLVIMENTO AGRÁRIO E REC.HÍDRICOS	35.557,50	44.502,91	42.596,22	0,00	37.464,19	45.816,19	600,00	600,00	600,00	0,00	45.816,19	83.280,38
SECRETARIA DE SAÚDE	396.835,58	294.343,75	178.145,65	0,00	513.033,68	421.922,05	273.024,48	30.860,00	30.860,00	0,00	664.086,53	1.177.120,21
SEC MUNICIPAL DE ASSISTÊNCIA TRABALHO E DES SOCIAL	229.338,34	98.874,29	81.357,46	0,00	246.855,17	286.569,82	38.258,80	31.000,00	31.000,00	0,00	293.828,62	540.683,79
SECRETARIA DE EDUCAÇÃO	674.628,00	191.252,12	145.628,69	0,00	720.251,43	426.519,72	178.234,56	86.900,00	78.600,00	0,00	526.154,28	1.246.405,71
SECRETARIA MUNICIPAL DE PLANEJAMENTO GESTÃO E DESENVOLVIMENTO ECONÔMICO	0,00	0,00	0,00	0,00	0,00	147,83	0,00	0,00	0,00	0,00	147,83	147,83
PROCURADORIA GERAL DO MUNICÍPIO	9.279,95	0,00	0,00	0,00	9.279,95	500,00	0,00	0,00	0,00	0,00	500,00	9.779,95
CONTROLADORIA, OUVIDORIA E TRANSPARÊNCIA	0,00	0,00	0,00	0,00	0,00	0,00	0,00	0,00	0,00	0,00	0,00	0,00
RESERVA DE CONTIGÊNCIA	0,00	0,00	0,00	0,00	0,00	0,00	0,00	0,00	0,00	0,00	0,00	0,00

usl

GOVERNO MUNICIPAL DE HIDROLÂNDIA
Relatório Resumido de Execução Orçamentária

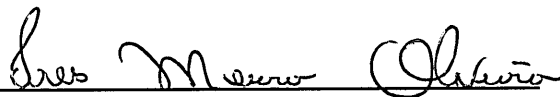
Restos a Pagar por Poder e Órgão

Orçamento Fiscal e da Seguridade Social


Período: Janeiro a Outubro de 2018/Bimestre: Setembro e Outubro

RREO - Anexo 7 (LRF, Art. 53, inciso V)

PODER/ÓRGÃO	RESTOS A PAGAR PROCESSADOS E NÃO PROCESSADOS LIQUIDADOS EM EXERCÍCIOS ANTERIORES					RESTOS A PAGAR NÃO PROCESSADOS						Saldo l = (e + k)
	INSCRITOS		Pagos (c)	Cancelados (d)	Saldo e = (a+b) - (c+d)	INSCRITOS		Liquidados (h)	Pagos (i)	Cancelados (j)	Saldo k = (f+g) - (i+j)	
	Em Exercícios Anteriores (a)	Em 31 de Dezembro de 2017 (b)				Em Exercícios Anteriores (f)	Em 31 de Dezembro de 2017 (g)					
PODER LEGISLATIVO	0,00	0,00	0,00	0,00	0,00	0,00	0,00	0,00	0,00	0,00	0,00	0,00
RESTOS A PAGAR (INTRA-ORÇAMENTÁRIOS) (II)	0,00	0,00	0,00	0,00	0,00	0,00	0,00	0,00	0,00	0,00	0,00	0,00
TOTAL (III) = (I + II)	1.952.478,51	1.105.446,06	889.140,47	0,00	2.168.784,10	1.709.260,29	847.677,61	215.120,00	465.691,77	0,00	2.091.246,13	4.260.030,23



IRES MOURA OLIVEIRA
Prefeita Municipal



LUIZ GONZAGA SOARES TIMBÖ
Secretário Municipal de Administração
e Finanças



PUBLICONT ASSESSORIA E PLANEJAMENTO
CONTABIL
Contador - CRC PJ 480



Vanderlan Matos da Cruz
Tesoreroiro

GOVERNO MUNICIPAL DE HIDROLÂNDIA

Relatório Resumido de Execução Orçamentária

DEMONSTRATIVO DAS RECEITAS E DESPESAS COM MANUTENÇÃO E DESENVOLVIMENTO DO ENSINO - MDE

Orçamento Fiscal e da Seguridade Social

Período: Janeiro a Outubro de 2018/Bimestre: Setembro e Outubro

RREO - ANEXO 8 (LDB, art. 72)

R\$ 1.00

RECEITAS DO ENSINO					
RECEITA RESULTANTE DE IMPOSTOS (Caput do Art. 212 da Constituição)	PREVISÃO INICIAL	PREVISÃO ATUALIZADA (a)	RECEITAS REALIZADAS		
			Até o Bimestre (b)	% (b/a) x 100	
RECEITA DE IMPOSTOS LIQUIDA (I)	1.220.080,00	1.220.080,00	432.680,51	35,46	
1.1 - Receita Resultante do Imposto sobre a Propriedade Predial e Territorial Urbana - IPTU	266.000,00	266.000,00	3.772,33	1,41	
1.1.1 - IPTU	156.000,00	156.000,00	3.772,33	2,41	
1.1.2 - Multa, Juros de Mora, Dívida Ativa e Outros Encargos do IPTU	110.000,00	110.000,00	0,00	0,00	
1.2 - Receita Resultante do Imposto sobre Transmissão Inter Vivos - ITBI	31.000,00	31.000,00	0,00	0,00	
1.2.1 - ITBI	31.000,00	31.000,00	0,00	0,00	
1.2.2 - Multa, Juros de Mora, Dívida Ativa e Outros Encargos do ITBI	0,00	0,00	0,00	0,00	
1.3 - Receita Resultante sobre o Imposto sobre Serviço de Qualquer Natureza - ISS	461.830,00	461.830,00	286.173,57	61,96	
1.3.1 - ISS	461.830,00	461.830,00	286.173,57	61,96	
1.3.2 - Multa, Juros de Mora, Dívida Ativa e Outros Encargos do ISS	0,00	0,00	0,00	0,00	
1.4 Imposto Resultante do Imposto de Renda Retido na Fonte - IRRF	461.250,00	461.250,00	142.734,61	30,94	
1.5 - Imposto Sobre a Propriedade Territorial Rural - ITR	0,00	0,00	0,00	0,00	
1.5.1 - ITR	0,00	0,00	0,00	0,00	
1.5.2 - Multa, Juros de Mora, Dívida Ativa e Outros Encargos do ITR	0,00	0,00	0,00	0,00	
RECEITAS DE TRANSFERÊNCIAS CONSTITUICIONAIS E LEGAIS (II)	26.330.560,00	26.330.560,00	18.010.467,45	68,40	
2.1 - Cota-Parte FPM	19.747.360,00	19.747.360,00	14.308.308,86	72,45	
2.1.1 - Parcela referente a CF, art. 159, I, alínea b	17.821.340,00	17.821.340,00	13.583.422,27	76,21	
2.1.2 - Parcela referente a CF, art. 159, I, alínea d	948.010,00	948.010,00	0,00	0,00	
2.1.3 - Parcela referente a CF, art. 159, I, alínea e	978.010,00	978.010,00	724.886,59	74,11	
2.2 - Cota-Parte ICMS	5.776.740,00	5.776.740,00	3.380.754,75	58,52	
2.3 - ICMS Desoneração - LC N. 87/1996	12.500,00	12.500,00	9.280,80	74,24	
2.4 - Cota-Parte IPI Exportação	85.230,00	85.230,00	15.660,85	18,37	
2.5 - Cota-Parte ITR	55.650,00	55.650,00	2.505,46	4,50	
2.6 - Cota-Parte IPVA	653.080,00	653.080,00	293.956,73	45,01	
2.7 - Cota-Parte IOF-Ouro	0,00	0,00	0,00	0,00	
3- TOTAL DA RECEITA DE IMPOSTOS (1 + 2)	27.550.640,00	27.550.640,00	18.443.147,96	66,94	
RECEITAS ADICIONAIS PARA FINANCIAMENTO DO ENSINO	PREVISÃO INICIAL	PREVISÃO ATUALIZADA (a)	Até o Bimestre (b)	% (b/a) x 100	
5.5- Outras Transferências do FNDE	362.920,00	362.920,00	131.786,46	36,31	
5.6- Aplicação Financeira dos Recursos do FNDE	0,00	0,00	0,00	0,00	
6- RECEITA DE TRANSFERÊNCIAS DE CONVENIOS	0,00	0,00	0,00	0,00	
6.1- Transferências de Convenios	0,00	0,00	0,00	0,00	
6.2- Aplicação Financeira dos Recursos de Convenios	0,00	0,00	0,00	0,00	
7- RECEITA DE OPERAÇÕES DE CRÉDITO	0,00	0,00	0,00	0,00	
8- OUTRAS RECEITAS PARA FINANCIAMENTO DO ENSINO	0,00	0,00	0,00	0,00	
4 - RECEITA DA APLICAÇÃO FINANCEIRA DE OUTROS RECURSOS DE IMPOSTOS VINCULADOS	0,00	0,00	0,00	0,00	
5- RECEITA DE TRANSFERÊNCIAS DO FNDE	1.334.470,00	1.334.470,00	1.144.918,39	85,79	
5.1- Transferências do Salário-Educação	602.000,00	602.000,00	464.527,51	77,16	
5.2- Transferências Diretas - PDDE	0,00	0,00	0,00	0,00	



GOVERNO MUNICIPAL DE HIDROLÂNDIA

Relatório Resumido de Execução Orçamentária

DEMONSTRATIVO DAS RECEITAS E DESPESAS COM MANUTENÇÃO E DESENVOLVIMENTO DO ENSINO - MDE

Orçamento Fiscal e da Seguridade Social

Período: Janeiro a Outubro de 2018/Bimestre: Setembro e Outubro

RREO - ANEXO 8 (LDB, art. 72)

R\$ 1,00

5.3- Transferências Diretas - PNAE	369.550,00	369.550,00	377.603,20	102,17
5.4- Transferências Diretas - PNATE	0,00	0,00	171.001,22	0,00
9- TOTAL DAS RECEITAS ADICIONAIS PARA FINANCIAMENTO DO ENSINO (4 + 5 + 6 + 7 + 8)	1.334.470,00	1.334.470,00	1.144.918,39	85,80

RECEITAS ADICIONAIS PARA FINANCIAMENTO DO ENSINO	PREVISÃO INICIAL	PREVISÃO ATUALIZADA (a)	RECEITAS REALIZADAS	
			Até o Bimestre (b)	% (b/a) x 100
10- RECEITAS DESTINADAS AO FUNDEB	4.869.778,00	4.869.778,00	3.456.615,00	70,98
10.1- Cota-Parte FPM Destinada ao FUNDEB (20% de 2.1.1)	3.564.268,00	3.564.268,00	2.716.684,40	76,21
10.2- Cota-Parte ICMS Destinada ao FUNDEB (20% de 2.2)	1.155.348,00	1.155.348,00	676.150,80	58,52
10.3- ICMS-Desoneracao Destinada ao FUNDEB (20% de 2.3)	2.500,00	2.500,00	1.856,00	74,24
10.4- Cota-Parte IPI-Exportacao Destinada ao FUNDEB (20% de 2.4)	17.046,00	17.046,00	3.132,00	18,37
10.5- Cota-Parte ITR ou ITR Arrecadado Destinados ao FUNDEB (20% de (1.5 - 1.5.5)+2.5)	11.130,00	11.130,00	501,00	4,50
10.6- Cota-Parte IPVA Destinada ao FUNDEB (20% de 2.6)	130.616,00	130.616,00	58.791,20	45,01
11- RECEITAS RECEBIDAS DO FUNDEB	12.653.600,00	12.653.600,00	9.763.651,06	77,16
11.1- Transferências de Recursos do FUNDEB	10.016.210,00	10.016.210,00	7.654.910,74	76,42
11.2- Complementacao da Uniao ao FUNDEB	2.637.390,00	2.637.390,00	2.108.740,32	79,95
11.3- Receita de Aplicacao Financeira dos Recursos do FUNDEB	0,00	0,00	60.818,01	0,00
12- RESULTADO LÍQUIDO DAS TRANSFERÊNCIAS DO FUNDEB (11.1 - 10)	5.146.432,00	5.146.432,00	4.259.113,75	81,58

DESPESAS DO FUNDEB	DOTAÇÃO INICIAL	DOTAÇÃO ATUALIZADA	DESPESAS EMPENHADAS		DESPESAS LIQUIDADAS		Inscritas em Restos a Pagar Não Processados
			Até o Bimestre (h)	% (h/IVf) x 100	Até o Bimestre (i)	% (i/IVg) x 100	
13- PAGAMENTO DOS PROFISSIONAIS DO MAGISTERIO	9.030.130,00	10.071.810,00	8.655.773,03	85,94	6.941.193,44	68,91	0,00
13.1- Com Educacao Infantil	370.680,00	1.176.680,00	1.139.852,82	96,87	972.560,37	82,65	0,00
13.2- Com Ensino Fundamental	8.659.450,00	8.524.450,00	7.515.920,21	88,16	5.968.633,07	70,01	0,00
14- OUTRAS DESPESAS	12.140.110,00	12.459.461,17	8.515.902,49	68,34	7.401.843,87	59,40	0,00
14.1- Com Educacao Infantil	1.920.700,00	662.700,00	4.524,00	0,68	4.524,00	0,68	0,00
14.2- Com Ensino Fundamental	10.219.410,00	9.876.061,17	8.511.378,49	86,18	7.397.319,87	74,90	0,00
15- TOTAL DAS DESPESAS DO FUNDEB (13 + 14)	21.170.240,00	22.531.271,17	17.171.675,52	76,21	14.343.037,31	63,66	0,00

DEDUÇÕES PARA FINS DO LIMITE DO FUNDEB	VALOR
16- RESTOS A PAGAR INSCRITOS NO EXERCÍCIO SEM DISPONIBILIDADE FINANCEIRA DE RECURSOS DO FUNDEB	0,00
16.1 - FUNDEB 60%	0,00
16.2 - FUNDEB 40%	0,00
17- RESTOS A PAGAR INSCRITOS NO EXERCÍCIO SEM DISPONIBILIDADE FINANCEIRA DE RECURSOS DO FUNDEB	0,00
17.1 - FUNDEB 60%	0,00
17.2 - FUNDEB 40%	0,00
18- TOTAL DAS DEDUÇÕES CONSIDERADAS PARA FINS DE LIMITE DO FUNDEB (16 + 17)	0,00

INDICADORES DO FUNDEB	VALOR

GOVERNO MUNICIPAL DE HIDROLÂNDIA

Relatório Resumido de Execução Orçamentária

DEMONSTRATIVO DAS RECEITAS E DESPESAS COM MANUTENÇÃO E DESENVOLVIMENTO DO ENSINO - MDE

Orçamento Fiscal e da Seguridade Social

Período: Janeiro a Outubro de 2018/Bimestre: Setembro e Outubro

	R\$ 1.00
19 - TOTAL DAS DESPESAS DO FUNDEB PARA FINS DE LIMITE (15 - 18)	14.343.037,31
19.1 - Mínimo de 60% do FUNDEB na Remuneração do Magistério1 (13 - (16.1 + 17.1)) / (11) x 100) %	71,09
19.2 - Máximo de 40% em Despesa com MDE, que não Remuneração do Magistério (14 - (16.2 + 17.2)) / (11) x 100) %	28,91
19.3 - Máximo de 5% não Aplicado no Exercício (100 - (19.1 +19.2)) %	0,00

CONTROLE DA UTILIZAÇÃO DE RECURSOS NO EXERCÍCIO SUBSEQÜENTE	VALOR
20 - RECURSOS RECEBIDOS DO FUNDEB EM <EXERCÍCIO ANTERIOR> QUE NÃO FORAM UTILIZADOS	
21 - DESPESAS CUSTEADAS COM O SALDO DO ITEM 20 ATÉ O 1º TRIMESTRE DE <EXERCÍCIO >2	

DESPESAS COM AÇÕES TÍPICAS DE MDE	DOTAÇÃO INICIAL	DOTAÇÃO ATUALIZADA	DESPESAS EMPENHADAS		DESPESAS LIQUIDADAS		Inscritas em Restos a Pagar Não Processados
			Até o Bimestre (h)	% (h/IVf) x 100	Até o Bimestre (i)	% (i/IVg) x 100	
22- EDUCACAO INFANTIL	2.291.380,00	1.839.380,00	1.144.376,82	62,21	977.084,37	53,12	0,00
23- ENSINO FUNDAMENTAL	18.878.860,00	18.400.511,17	16.027.298,70	87,10	13.346.312,94	72,53	0,00
24- ENSINO MEDIO	671.520,00	192.520,00	0,00	0,00	0,00	0,00	0,00
25- ENSINO SUPERIOR	0,00	0,00	0,00	0,00	0,00	0,00	0,00
26- ENSINO PROFISSIONAL NAO INTEGRADO AO ENSINO REGULAR	0,00	0,00	0,00	0,00	0,00	0,00	0,00
27- OUTRAS	1.421.158,00	1.544.308,00	1.186.279,42	76,81	1.052.091,85	68,12	0,00
28- TOTAL DAS DESPESAS COM AÇÕES TÍPICAS DE MDE (22+23 + 24 + 25 + 26 + 27)	23.262.918,00	21.976.719,17	18.357.954,94	83,53	15.375.489,16	69,96	0,00

DEDUÇÕES CONSIDERADAS PARA FINS DE LIMITE CONSTITUCIONAL	VALOR
29- RESULTADO LÍQUIDO DAS TRANSFERÊNCIAS DO FUNDEB = (12)	4.259.113,75
30- DESPESAS CUSTEADAS COM A COMPLEMENTAÇÃO DO FUNDEB NO EXERCÍCIO	2.108.740,32
32- DESPESAS CUSTEADAS COM O RECURSOS DE CONVENIOS	
33- DESPESAS CUSTEADAS COM O SUPERÁVIT FINANCEIRO, DO EXERCÍCIO ANTERIOR, DE OUTROS RECURSOS DE IMPOSTOS	
34- RESTOS A PAGAR INSCRITOS NO EXERCÍCIO SEM DISPONIBILIDADE FINANCEIRA DE RECURSOS DE IMPOSTOS VINCULADOS AO ENSINO	
35- CANCELAMENTO, NO EXERCÍCIO, DE RESTOS A PAGAR INSCRITOS COM DISPONIBILIDADE FINANCEIRA DE RECURSOS DE IMPOSTOS VINCULADOS AO ENSINO	
36- TOTAL DAS DEDUÇÕES CONSIDERADAS PARA FINS DE LIMITE CONSTITUCIONAL (29 + 30 + 32 + 33 + 34 + 35)6	6.367.854,07
37- TOTAL DAS DESPESAS PARA FINS DE LIMITE ((22 + 23) - (36))6	7.955.543,24
38- PERCENTUAL DE APLICAÇÃO EM MDE SOBRE A RECEITA LÍQUIDA DE IMPOSTOS ((37) / (3) x 100) %6 - LIMITE CONSTITUCIONAL 25%5	43,14

OUTRAS INFORMAÇÕES PARA CONTROLE							
OUTRAS DESPESAS CUSTEADAS COM RECEITAS ADICIONAIS PARA FINANCIAMENTO DO ENSINO	DOTAÇÃO INICIAL	DOTAÇÃO ATUALIZADA (d)	DESPESAS EMPENHADAS		DESPESAS LIQUIDADAS		Inscritas em Restos a Pagar Não Processados (i)
			Até o Bimestre (e)	% (f) = (e/d)x10	Até o Bimestre (g)	% (h) = (g/d)x10	
39- DESPESAS CUSTEADAS COM A APLICACAO FINANCEIRA DE OUTROS RECURSOS DE IMF	0,00	0,00	0,00	0,00	0,00	0,00	0,00
40- DESPESAS CUSTEADAS COM A CONTRIBUICAO SOCIAL DO SALARIO-EDUCACAO	0,00	0,00	0,00	0,00	0,00	0,00	0,00
41- DESPESAS CUSTEADAS COM OPERACOES DE CREDITO	0,00	0,00	0,00	0,00	0,00	0,00	0,00
42- DESPESAS CUSTEADAS COM OUTRAS RECEITAS PARA FINANCIAMENTO DO ENSINO	0,00	0,00	0,00	0,00	0,00	0,00	0,00

GOVERNO MUNICIPAL DE HIDROLÂNDIA

Relatório Resumido de Execução Orçamentária

DEMONSTRATIVO DAS RECEITAS E DESPESAS COM MANUTENÇÃO E DESENVOLVIMENTO DO ENSINO - MDE


Orçamento Fiscal e da Seguridade Social


Período: Janeiro a Outubro de 2018/Bimestre: Setembro e Outubro


RREO - ANEXO 8 (LDB, art. 72)

R\$ 1.00

43- TOTAL DAS OUTRAS DESPESAS CUSTEADAS COM RECEITAS ADICIONAIS PARA FINANCIAMENTO DO ENSINO (39+40 + 41 + 42)	0,00	0,00	0,00	0,00	0,00	0,00	0,00
44- TOTAL GERAL DAS DESPESAS COM EDUCAÇÃO (28 + 43)	23.262.918,00	21.976.719,17	18.357.954,94	83,53	15.375.489,16	69,96	0,00
RESTOS A PAGAR INSCRITOS COM DISPONIBILIDADE FINANCEIRA DE RECURSOS DE IMPOSTOS VINCULADOS AO ENSINO	SALDO ATÉ O BIMESTRE			CANCELADO EM <EXERCÍCIO> (i)			
45- RESTOS A PAGAR DE DESPESAS COM MDE							
45.1 - Executadas com Recursos de Impostos Vinculados ao Ensino							
45.2 - Executadas com Recursos do FUNDEB							
CONTROLE DA DISPONIBILIDADE FINANCEIRA	FUNDEB			SALÁRIO EDUCAÇÃO			
46- DISPONIBILIDADE FINANCEIRA EM 31 DE DEZEMBRO DE <EXERCÍCIO ANTERIOR>							
47- (+) INGRESSO DE RECURSOS ATÉ O BIMESTRE							
48- (-) PAGAMENTOS EFETUADOS ATÉ O BIMESTRE							
48.1 Orçamento do Exercício							
48.2 Restos a Pagar							
49- (+) RECEITA DE APLICAÇÃO FINANCEIRA DOS RECURSOS ATÉ O BIMESTRE							
50- (=) DISPONIBILIDADE FINANCEIRA ATÉ O BIMESTRE							
51- (+) Ajustes							
51.1 Retenções							
51.2 Conciliação Bancária							
52- (=) SALDO FINANCEIRO CONCILIADO							


 IRES MOURA OLIVEIRA
 Prefeita Municipal


 PUBLICONT ASSESSORIA E PLANEJAMENTO
 CONTÁBIL
 Contador - CRC PJ 480


 LUIZ GONZAGA SOARES TIMBÓ
 Secretário Municipal de Administração
 e Finanças


 Vanderlan Matos da Cruz
 Tesoureiro


GOVERNO MUNICIPAL DE HIDROLÂNDIA
Relatório Resumido de Execução Orçamentária
Demonstrativo das Receitas de Operações de Crédito e Despesas de Capital
Orçamento Fiscal e da Seguridade Social

Período: Janeiro a Outubro de 2018/Bimestre: Setembro e Outubro

RREO - Anexo IX (LRF, Art. 52, inciso I, alíneas "a" e "b" do inciso II e §1º)

R\$ 1,0


RECEITAS	PREVISÃO ATUALIZADA (a)	RECEITAS REALIZADAS Até o Bimestre (b)		SALDO NÃO REALIZADO (c) = (a - b)
RECEITAS DE OPERAÇÕES DE CRÉDITO (I)	0,00	0,00		0,00
DESPESAS	DOTAÇÃO ATUALIZADA (d)	DESPESAS EXECUTADAS Até o Bimestre		SALDO NÃO EXECUTADO (g) = (d - (e + f))
		LIQUIDADAS (e)	INSCRITAS EM RESTOS A PAGAR NÃO PROCESSADOS (f)	
DESPESAS DE CAPITAL	3.588.986,00	1.687.222,88	527.752,95	1.374.010,17
DESPESAS DE CAPITAL LÍQUIDA (II)	3.588.986,00	1.687.222,88	527.752,95	1.374.010,17
RESULTADO PARA APURAÇÃO DA REGRA DE OURO (III) = (I - II)	-3.588.986,00	-2.214.975,83		-1.374.010,17



IRES MOURA OLIVEIRA
Prefeita Municipal



LUIZ GONZAGA SOARES TIMBÓ
Secretário Municipal de Administração e Finanças



PUBLICONT ASSESSORIA E PLANEJAMENTO
CONTABIL
Contador - CRC PJ 480



Vanderlan Matos da Cruz
Tesoureiro


GOVERNO MUNICIPAL DE HIDROLÂNDIA
Relatório Resumido da Execução Orçamentária
Demonstrativo da Projeção do Regime Próprio de Previdência dos Servidores
Orçamentos da Seguridade Social

Período: Janeiro a Outubro de 2018/Bimestre: Setembro e Outubro


RREO - ANEXO X (LRF, art. 53, § 1º, inciso II)

R\$ 1,00


EXERCÍCIO	RECEITAS PREVIDENCIÁRIAS (a)	DESPESAS PREVIDENCIÁRIAS (a)	RESULTADO PREVIDENCIÁRIO (c) = (a - b)	SALDO FINANCEIRO DO EXERCÍCIO (d) = ("d" exercício anterior) + (c)
	0,00	0,00	0,00	0,00



IRES MOURA OLIVEIRA
Prefeita Municipal



PUBLICONT ASSESSORIA E PLANEJAMENTO
CONTABIL
Contador - CRC PJ 480



LUIZ GONZAGA SOARES TIMBÓ
Secretário Municipal de Administração
e Finanças



Vanderlan Mates da Cruz
Tesoureiro


GOVERNO MUNICIPAL DE HIDROLÂNDIA
Relatório Resumido de Execução Orçamentária
Demonstrativo das Receita de Alienação de Ativos e Aplicação dos Recursos
Orçamento Fiscal e da Seguridade Social
Período: Janeiro a Outubro de 2018/Bimestre: Setembro e Outubro


RREO - Anexo XI (LRF, Art. 52, inciso I, alíneas "a" e "b" do inciso II e §1º)


R\$ 1,0


RECEITAS	PREVISÃO ATUALIZADA (a)	RECEITAS REALIZADAS Até o Bimestre (b)		SALDO NÃO REALIZADO (c) = (a - b)
RECEITAS DE CAPITAL - ALIENAÇÃO DE ATIVOS (I)				
Alienação de Bens Imóveis - Principal	318.000,00	0,00		318.000,00
DESPESAS	DOTAÇÃO ATUALIZADA (d)	DESPESAS EXECUTADAS Até o Bimestre		SALDO NÃO EXECUTADO (g) = (d - (e + f))
		LIQUIDADAS (e)	INSCRITAS EM RESTOS A PAGAR NÃO PROCESSADOS (f)	
APLICAÇÃO DOS RECURSOS DA ALIENAÇÃO DE ATIVOS (II)				
DESPESA DE CAPITAL				
Investimentos	4.057.946,00	0,00	0,00	4.057.946,00
Inversões Financeiras	5.760,00	0,00	0,00	5.760,00
Amortização da Dívida	576.680,00	0,00	0,00	576.680,00
DESPESAS CORRENTES DOS REGIMES DE PREVIDÊNCIA				
Regime Geral da Previdência Social	0,00	0,00	0,00	0,00
Regime Próprio de Previdência dos Servidores	0,00	0,00	0,00	0,00
SALDO FINANCEIRO A APLICAR	2017 (h)	2018 (i) = (Ib - (Ile + IIf))		SALDO ATUAL (j) = (IIIh + IIIi)
VALOR (III)	0,00	0,00		0,00

Fonte:


IRES MOURA OLIVEIRA
 Prefeita Municipal


PUBLICONT ASSESSORIA E PLANEJAMENTO
 CONTÁBIL
 Contador - CRC PJ-480


LUIZ GONZAGA SOARES TIMBÓ
 Secretário Municipal de Administração e Finanças


Vanderlan Matos da Cruz
 Tesoureiro

GOVERNO MUNICIPAL DE HIDROLÂNDIA
 Relatório Resumido de Execução Orçamentária
Demonstrativo das Receitas e Despesas com Ações e Serviços Públicos de Saúde
 Orçamento Fiscal e da Seguridade Social
 Período: Janeiro a Outubro de 2018/Bimestre: Setembro e Outubro

RREO - Anexo 12 (LC 141/2012, art. 35)

R\$ 1.00

RECEITAS PARA APURAÇÃO DA APLICAÇÃO EM AÇÕES E SERVIÇOS PÚBLICOS DE SAÚDE	PREVISÃO INICIAL	PREVISÃO ATUALIZADA (a)	RECEITAS REALIZADAS	
			Até o Bimestre (b)	% (b/a) x 100
RECEITA DE IMPOSTOS LIQUIDA (I)	1.220.080,00	1.220.080,00	432.680,51	35,46
Imposto Predial e Territorial Urbano - IPTU	156.000,00	156.000,00	3.772,33	2,41
Imposto Sobre Transmissão de Bens Intervivos - ITBI	31.000,00	31.000,00	0,00	0,00
Imposto Sobre Serviços de Qualquer Natureza - ISS	461.830,00	461.830,00	286.173,57	61,96
Imposto de Renda Retido na Fonte - IRRF	461.250,00	461.250,00	142.734,61	30,94
Imposto Territorial Rural - ITR	0,00	0,00	0,00	0,00
Multas, Juros de Mora e Outros Encargos dos Impostos	55.000,00	55.000,00	0,00	0,00
Divida Ativa dos Impostos	55.000,00	55.000,00	0,00	0,00
Multas, Juros de Mora e Outros Encargos da Divida Ativa	0,00	0,00	0,00	0,00
RECEITA DE TRANSFERENCIAS CONSTITUCIONAIS LEGAIS (II)	26.330.560,00	26.330.560,00	18.010.467,45	68,40
Cota-Parte FPM	19.747.360,00	19.747.360,00	14.308.308,86	72,45
Cota-Parte ITR	55.650,00	55.650,00	2.505,46	4,50
Cota-Parte IPVA	653.080,00	653.080,00	293.956,73	45,01
Cota-Parte ICMS	5.776.740,00	5.776.740,00	3.380.754,75	58,52
Cota-Parte IPI-Exportacao	85.230,00	85.230,00	15.660,85	18,37
Compensacoes Financeiras Provenientes de Impostos e Transferencias Constitucionais	12.500,00	12.500,00	9.280,80	74,24
Desoneracao ICMS (LC 87/96)	12.500,00	12.500,00	9.280,80	74,24
Outras	0,00	0,00	0,00	0,00
TOTAL DAS RECEITAS PARA APURAÇÃO DA APLICAÇÃO EM AÇÕES E SERVIÇOS PÚBLICOS DE SAÚDE (III) = (I + II)	27.550.640,00	27.550.640,00	18.443.147,96	66,94

RECEITAS ADICIONAIS PARA FINANCIAMENTO DA SAÚDE	PREVISÃO INICIAL	PREVISÃO ATUALIZADA (c)	RECEITAS REALIZADAS	
			Até o Bimestre (d)	% (d/c) x 100
TRANSFERÊNCIA DE RECURSOS DO SISTEMA ÚNICO DE SAÚDE - SUS	3.761.720,00	3.761.720,00	2.455.741,52	65,28
Provenientes da Uniao	3.761.720,00	3.761.720,00	2.455.741,52	65,28
Provenientes dos Estados	0,00	0,00	0,00	0,00
Provenientes de Outros Municipios	0,00	0,00	0,00	0,00
Outras Receitas do SUS	0,00	0,00	0,00	0,00
TRANSFERENCIAS VOLUNTARIAS	0,00	0,00	0,00	0,00
RECEITAS DE OPERACOES DE CREDITO VINCULADA A SAUDE	0,00	0,00	0,00	0,00
OUTRAS RECEITAS PARA FINANCIAMENTO DA SAUDE	0,00	0,00	0,00	0,00
TOTAL RECEITAS ADICIONAIS PARA FINANCIAMENTO DA SAÚDE	3.761.720,00	3.761.720,00	2.455.741,52	65,28

DESPESAS COM SAÚDE (Por Grupo de Natureza da Despesa)	DOTAÇÃO INICIAL	DOTAÇÃO ATUALIZADA (e)	DESPESAS EMPENHADAS		DESPESAS LIQUIDADAS		Inscritas em Restos a Pagar Não Processados
			Até o Bimestre (f)	% (f/e) x 100	Até o Bimestre (g)	% (g/e) x 100	
DESPESAS CORRENTES	11.255.528,90	10.117.722,90	8.345.411,52	82,48	7.339.030,05	72,54	0,00
Pessoal e Encargos Sociais	4.720.930,00	4.691.924,00	4.068.028,24	86,70	3.575.568,47	76,20	0,00
Juros e Encargos da Divida	0,00	0,00	0,00	0,00	0,00	0,00	0,00
Outras Despesas Correntes	6.534.598,90	5.425.798,90	4.277.383,28	78,83	3.763.461,58	69,36	0,00
DESPESAS DE CAPITAL	509.320,00	288.920,00	108.267,29	37,47	105.370,88	36,47	0,00
Investimentos	488.320,00	280.320,00	108.267,29	38,62	105.370,88	37,58	0,00

John

GOVERNO MUNICIPAL DE HIDROLÂNDIA
 Relatório Resumido de Execução Orçamentária
Demonstrativo das Receitas e Despesas com Ações e Serviços Públicos de Saúde
 Orçamento Fiscal e da Seguridade Social
 Período: Janeiro a Outubro de 2018/Bimestre: Setembro e Outubro

RREO - Anexo 12 (LC 141/2012, art. 35)							R\$ 1,00
Inversões Financeiras	0,00	0,00	0,00	0,00	0,00	0,00	0,00
Amortização da Dívida	21.000,00	8.600,00	0,00	0,00	0,00	0,00	0,00
TOTAL DAS DESPESAS COM SAÚDE (IV)	11.764.848,90	10.406.642,90	8.453.678,81	81,23	7.444.400,93	71,54	0,00

DESPESAS COM SAÚDE NÃO COMPUTADAS PARA FINS DE APURAÇÃO DO PERCENTUAL MÍNIMO	DOTAÇÃO INICIAL	DOTAÇÃO ATUALIZADA	DESPESAS EMPENHADAS		DESPESAS LIQUIDADAS		Inscritas em Restos a Pagar Não Processados
			Até o Bimestre (h)	% (h/IVf) x 100	Até o Bimestre (i)	% (i/IVg) x 100	
DESPESAS CORRENTES	4.374.450,00	4.374.450,00	3.393.959,60	77,59	2.928.342,82	66,94	0,00
DESPESAS COM INATIVOS E PENSIONISTAS	0,00	0,00	0,00	0,00	0,00	0,00	0,00
DESPESAS COM ACESSO A SAÚDE QUE NÃO ATENDE AO PRINCÍPIO DE ACESSO UNIVERSAL	0,00	0,00	0,00	0,00	0,00	0,00	0,00
DESPESAS CUSTEADAS COM OUTROS RECURSOS	4.374.450,00	4.374.450,00	3.393.959,60	40,14	2.928.342,82	39,33	0,00
Recursos de Operações de Crédito	0,00	0,00	0,00	0,00	0,00	0,00	0,00
Outros Recursos	0,00	0,00	0,00	0,00	0,00	0,00	0,00
OUTRAS AÇÕES E SERVIÇOS NÃO COMPUTADOS	0,00	0,00	0,00	0,00	0,00	0,00	0,00
RESTOS A PAGAR NÃO PROCESSADOS INSCRITOS INDEVIDAMENTE NO EXERCÍCIO SEM DOTAÇÃO	0,00	0,00	0,00	0,00	0,00	0,00	0,00
DESPESAS CUSTEADAS COM DISPONIBILIDADE DE CAIXA VINCULADOS AOS RESTOS A PAGAR	0,00	0,00	0,00	0,00	0,00	0,00	0,00
DESPESAS CUSTEADAS COM RECURSOS VINCULADOS A PARCELA DO PERCENTUAL MÍNIMO	0,00	0,00	0,00	0,00	0,00	0,00	0,00
TOTAL DAS DESPESAS NÃO COMPUTADAS (V)	4.374.450,00	4.374.450,00	3.393.959,60	77,59	2.928.342,82	66,94	0,00

TOTAL DAS DESPESAS COM AÇÕES E SERVIÇOS PÚBLICOS DE SAÚDE (VI) = (IV - V)	7.390.398,90	6.032.192,90	5.059.719,21	83,88	4.516.058,11	74,87	0,00
--	---------------------	---------------------	---------------------	--------------	---------------------	--------------	-------------

PERCENTUAL DE APLICAÇÕES EM AÇÕES E SERVIÇOS PÚBLICOS DE SAÚDE SOBRE A RECEITA DE IMPOSTOS LÍQUIDA E TRANSFERÊNCIAS CONSTITUCIONAIS LEGAIS (VII%) = (VI/(h ou i) / IIIb X 100) - LIMITE CONSTITUCIONAL							24,49
--	--	--	--	--	--	--	-------

VALOR REFERENTE A DIFERENÇA ENTRE O VALOR EXECUTADO E LIMITE MÍNIMO CONSTITUCIONAL VI/(h ou i) - (15 X IIIb) / 100							1.749.585,92
--	--	--	--	--	--	--	--------------

EXECUÇÃO DE RESTOS A PAGAR NÃO PROCESSADOS INSCRITO COM DISPONIBILIDADE DE CAIXA	INSCRITOS	CANCELADOS / PRESCRITOS	PAGOS	A PAGAR	PARCELA CONSIDERADA NO LIMITE
TOTAL					

CONTROLE DOS RESTOS A PAGAR CANCELADOS OU PRESCRITOS PARA FINS DE APLICAÇÃO DA DISPONIBILIDADE DE CAIXA CONFORME ARTIGO 24 §1º e 2º	SALDO INICIAL	DESPESAS CUSTEADAS NO EXERCÍCIO DE REFERÊNCIA (i)	SALDO FINAL (NÃO APLICADO)
TOTAL (VIII)			

CONTROLE DO VALOR REFERENTE AO PERCENTUAL MÍNIMO NÃO CUMPRIDO EM EXERCÍCIOS ANTERIORES PARA FINS DE APLICAÇÃO DOS RECURSOS VINCULADOS CONFORME ARTIGOS 25 E 26	SALDO INICIAL	DESPESAS CUSTEADAS NO EXERCÍCIO DE REFERÊNCIA (i)	SALDO FINAL (NÃO APLICADO)
TOTAL (IX)			


Handwritten signature

GOVERNO MUNICIPAL DE HIDROLÂNDIA
 Relatório Resumido de Execução Orçamentária
Demonstrativo das Receitas e Despesas com Ações e Serviços Públicos de Saúde
 Orçamento Fiscal e da Seguridade Social
 Período: Janeiro a Outubro de 2018/Bimestre: Setembro e Outubro


RREO - Anexo 12 (LC 141/2012, art. 35)

R\$ 1.00

DESPESAS COM SAÚDE (Por Subfunção)	DOTAÇÃO INICIAL	DOTAÇÃO ATUALIZADA (e)	DESPESAS EMPENHADAS		DESPESAS LIQUIDADAS		Inscritas em Restos a Pagar Não Processados
			Até o Bimestre (f)	% (f/e) x 100	Até o Bimestre (g)	% (g/e) x 100	
Atenção Básica	5.511.078,90	4.427.278,90	3.497.389,52	55,57	3.265.271,29	58,53	0,00
Assistência Hospitalar e Ambulatorial	4.165.910,00	3.095.904,00	2.339.043,51	37,17	1.990.026,69	35,67	0,00
Suporte Profilático e Terapêutico	0,00	0,00	0,00	0,00	0,00	0,00	0,00
Vigilância Sanitária	0,00	0,00	0,00	0,00	0,00	0,00	0,00
Vigilância Epidemiológica	481.290,00	550.290,00	456.161,62	7,24	323.311,26	5,79	0,00
Alimentação e Nutrição	0,00	0,00	0,00	0,00	0,00	0,00	0,00
Outras Subfunções	1.606.570,00	2.333.170,00	2.161.084,16	92,62	1.865.791,69	79,96	0,00
TOTAL	11.764.848,90	10.406.642,90	8.453.678,81	81,23	7.444.400,93	71,54	0,00


 IRES MOURA OLIVEIRA
 Prefeita Municipal


 LUIZ GONZAGA SOARES TIMÓ
 Secretário Municipal de Administração
 e Finanças


 PUBLICONT ASSESSORIA E PLANEJAMENTO
 CONTABIL
 Contador, CRC/PJ 480


 Vanderlan Mates da Cruz
 Tesoureiro

GOVERNO MUNICIPAL DE HIDROLÂNDIA

Relatório Resumido da Execução Orçamentária

Demonstrativo das Parcerias Público-Privadas

Orçamentos Fiscal e da Seguridade Social


Período: Janeiro a Outubro de 2018/Bimestre: Setembro e Outubro

RREO - ANEXO 13 (Lei nº 11.079, de 30.12.2004, arts. 22, 25 e 28)

R\$ 1,00


Impactos das Contratações de PPP	SALDO TOTAL EM 31 DE DEZEMBRO DO EXERCÍCIO ANTERIOR (a)	REGISTROS EFETUADOS EM 2018	
		No Bimestre	Até o Bimestre (b)
TOTAL DE ATIVOS	0,00	0,00	0,00
Ativos Constituídos pela SPE	0,00	0,00	0,00
TOTAL DE PASSIVOS	0,00	0,00	0,00
Obrigações decorrentes de Ativos Constituídos pela SPE	0,00	0,00	0,00
Provisões de PPP	0,00	0,00	0,00
Outros Passivos	0,00	0,00	0,00
ATOS POTENCIAIS PASSIVOS	0,00	0,00	0,00
Obrigações Contratuais	0,00	0,00	0,00
Riscos não Provisionados	0,00	0,00	0,00
Garantias Concedidas	0,00	0,00	0,00
Outros Passivos Contingentes	0,00	0,00	0,00

DESPESAS DE PPP	EXERCÍCIO ANTERIOR	EXERCÍCIO CORRENTE (EC)	<EC+1>	<EC+2>	<EC+3>	<EC+4>	<EC+5>	<EC+6>	<EC+7>	<EC+8>	<EC+9>
TOTAL DAS DESPESAS	0,00	0,00	0,00	0,00	0,00	0,00	0,00	0,00	0,00	0,00	0,00
PPP A CONTRATAR (II)	0,00	0,00	0,00	0,00	0,00	0,00	0,00	0,00	0,00	0,00	0,00
RECEITA CORRENTE LÍQUIDA (RCL) (III)	0,00	0,00	0,00	0,00	0,00	0,00	0,00	0,00	0,00	0,00	0,00
TOTAL DAS DESPESAS CONSIDERADAS PARA O LI	0,00	0,00	0,00	0,00	0,00	0,00	0,00	0,00	0,00	0,00	0,00
TOTAL DAS DESPESAS / RCL (%) (V) = (IV) / (III)	0,00	0,00	0,00	0,00	0,00	0,00	0,00	0,00	0,00	0,00	0,00



IRES MOURA OLIVEIRA
Prefeita Municipal

PUBLICONT ASSESSORIA E PLANEJAMENTO
CONFABIL
Contador - CRC PJ 480



LUIZ GONZAGA SOARES TIMBÓ
Secretário Municipal de Administração
e Finanças



Wanderlan Mattos da Cruz
Tesoureiro

GOVERNO MUNICIPAL DE HIDROLÂNDIA
 Relatório Resumido de Execução Orçamentária
Demonstrativo Simplificado do Relatório Resumido da Execução Orçamentária
 Orçamento Fiscal e da Seguridade Social
 Período: Janeiro a Outubro de 2018/Bimestre: Setembro e Outubro

RREO - Anexo XIV (LRF, Art. 52, inciso I, alíneas "a" e "b" do inciso II e §1º)

Em Reais


BALANÇO ORÇAMENTÁRIO		Até o Bimestre		
PREVISÃO INICIAL		46.222.452,96		
PREVISÃO ATUALIZADA		46.222.452,96		
RECEITAS REALIZADAS		34.211.266,40		
DÉFICIT ORÇAMENTÁRIO		1.703.246,05		
SALDOS DE EXERCÍCIOS ANTERIORES		0,00		
DOTAÇÃO INICIAL		49.786.720,96		
CRÉDITOS ADICIONAIS		0,00		
DOTAÇÃO ATUALIZADA		50.076.720,96		
DESPEZA EMPENHADA		40.416.670,86		
DESPEZA LIQUIDADADA		34.211.266,40		
SUPERÁVIT ORÇAMENTÁRIO		0,00		
DESPEZA POR FUNÇÃO/SUBFUNÇÃO		Até o Bimestre		
DESPESAS EMPENHADAS		40.416.670,86		
DESPESAS LIQUIDADADAS		34.211.266,40		
RECEITA CORRENTE LÍQUIDA - RCL		Até o Bimestre		
RECEITA CORRENTE LÍQUIDA		38.968.318,20		
RESULTADOS NOMINAL E PRIMÁRIO		Meta Fixada no AMF da LDO (a)	Resultado Apurado Até o Bimestre (b)	% em Relação à Meta (b/a)
RESULTADO PRIMÁRIO		0,00	254.984,89	0,00
RESULTADO NOMINAL		0,00	448.734,29	0,00
DESPESAS COM AÇÕES TÍPICAS DE MDE		Valor Apurado Até o Bimestre	Limites Constitucionais Anuais	
			% Mínimo a Aplicar no Exercício	% Aplicado Até o Bimestre
Mínimo Anual de <18% / 25%> das Receitas de Impostos na	10.125.101,57	25,00	54,90	
Mínimo Anual de 60% do FUNDEB na Remuneração do	14.343.037,31	60,00	71,09	
Complementação da União ao FUNDEB	2.108.740,32	0,00	0,00	
RECEITAS DE OPERAÇÕES DE CRÉDITO E DESPESAS DE CAPITAL		Valor Apurado Até o Bimestre	Saldo Não Realizado	
Receitas de Operações de Crédito		0,00	0,00	
Despesa de Capital Líquida		1.687.222,88	1.374.010,17	
RECEITA DE ALIENAÇÃO DE ATIVOS E APLICAÇÃO DOS RECURSOS		Valor Apurado Até o Bimestre	Saldo a Realizar	
Receita de Capital Resultante da Alienação de Ativos		0,00	318.000,00	
Aplicação dos Recursos da Alienação de Ativos		0,00	0,00	
DESPESAS COM AÇÕES E SERVIÇOS PÚBLICOS DE SAÚDE		Valor Apurado Até o Bimestre	Limite Constitucional Anual	
			% Mínimo a Aplicar no Exercício	% Aplicado Até o Bimestre
Despesas com Ações e Serviços Públicos de Saúde	4.516.058,11	15,00	24,49	

Val

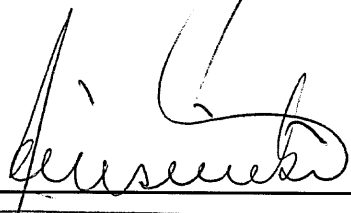
GOVERNO MUNICIPAL DE HIDROLÂNDIA
Relatório Resumido de Execução Orçamentária
Demonstrativo Simplificado do Relatório Resumido da Execução Orçamentária
Orçamento Fiscal e da Seguridade Social
Período: Janeiro a Outubro de 2018/Bimestre: Setembro e Outubro

RREO - Anexo XIV (LRF, Art. 52, inciso I, alíneas "a" e "b" do inciso II e §1º)


Em Reais



IRES MOURA OLIVEIRA
Prefeita Municipal



LUIZ GONZAGA SOARES TIMBÓ
Secretário Municipal de Administração
e Finanças



PUBLICONT ASSESSORIA E PLANEJAMENTO
CONTABIL
Contador - CRC PJ 480



Vanderlan Matos da Cruz
Tesoureiro