

Estado do Ceará  
GOVERNO MUNICIPAL DE HIDROLÂNDIA  
EDITAL DE PUBLICAÇÃO Nº 2018.03.30-1

O Prefeita Municipal do Município de Hidrolândia - Estado do Ceará, Cidadão IRES MOURA OLIVEIRA, em pleno exercício do cargo e no uso competente de suas atribuições, notadamente as conferidas pelo Art. 28, Inciso X, da Constituição do Estado do Ceará, **RESOLVE** publicar mediante afixação nos locais de amplo acesso do público em geral no âmbito do Município de Hidrolândia/CE, o **RELATÓRIO RESUMIDO DA EXECUÇÃO ORÇAMENTÁRIA - RREO**, atinente ao **1º BIMESTRE** do exercício financeiro de **2018**.

**PUBLIQUE-SE, DIVULGUE-SE, CUMPRA-SE.**

**Paço do Poder Executivo Municipal de Hidrolândia - Estado do Ceará.**  
**Em, 30 de Março de 2018.**

  
**IRES MOURA OLIVEIRA**  
**Prefeita Municipal**

# DECLARAÇÃO

Em cumprimento ao art. 7º da Instrução Normativa do TCM nº 03/2000, **DECLARO**, para fins de prova junto a esse Órgão de Controle Externo, que a Prefeitura Municipal de Hidrolândia - CE publicou mediante afixação nos locais de amplo acesso público em geral no âmbito do Município de Hidrolândia e no site [www.hidrolandia.ce.gov.br](http://www.hidrolandia.ce.gov.br) o **R.R.E.O. (Relatório Resumido de Execução Orçamentária)** (art. 52 e 53 da Lei Complementar nº 101/2000), referente ao **1º BIMESTRE de 2018**, conforme EDITAL DE PUBLICAÇÃO anexo.

**Hidrolândia - CE, 30 de Março de 2018.**



**IRES MOURA OLIVEIRA**  
**Prefeita Municipal**

GOVERNO MUNICIPAL DE HIDROLÂNDIA  
Relatório Resumido de Execução Orçamentária

**Balanco Orçamentário**

Orçamento Fiscal e da Seguridade Social

Período: Janeiro a Fevereiro de 2018/Bimestre: Janeiro e Fevereiro

RREO - Anexo 1 (LRF, Art. 52, inciso I, alíneas "a" e "b" do inciso II e §1º)

Em reais

Receitas Orçamentárias	Previsão Inicial	Previsão Atualizada (a)	Receitas Realizadas				Saldo (a-c)
			No Bimestre (b)	% (b/a)	Até Bimestre (c)	% (c/a)	
Receitas Orçamentárias							
Receitas (Exceto Intra-Orçamentárias) (I)	46.222.452,96	46.222.452,96	6.477.527,58	14,01	6.477.527,58	14,01	39.744.925,38
Receitas Correntes	44.834.972,96	44.834.972,96	6.477.527,58	14,45	6.477.527,58	14,45	38.357.445,38
Impostos, Taxas e Contribuições de Melhoria	1.414.080,00	1.414.080,00	55.647,69	3,94	55.647,69	3,94	1.358.432,31
Impostos	1.220.080,00	1.220.080,00	50.645,49	4,15	50.645,49	4,15	1.169.434,51
Taxas	194.000,00	194.000,00	5.002,20	2,58	5.002,20	2,58	188.997,80
Contribuições	265.670,00	265.670,00	41.771,71	15,72	41.771,71	15,72	223.898,29
Contribuição para o Custeio do Serviço de	265.670,00	265.670,00	41.771,71	15,72	41.771,71	15,72	223.898,29
Receita Patrimonial	427.590,96	427.590,96	12.422,49	2,91	12.422,49	2,91	415.168,47
Exploração do Patrimônio Imobiliário do	171.000,00	171.000,00	0,00	0,00	0,00	0,00	171.000,00
Valores Mobiliários	223.550,00	223.550,00	12.422,49	5,56	12.422,49	5,56	211.127,51
Demais Receitas Patrimoniais	33.040,96	33.040,96	0,00	0,00	0,00	0,00	33.040,96
Receita de Serviços	410.000,00	410.000,00	0,00	0,00	0,00	0,00	410.000,00
Outros Serviços	410.000,00	410.000,00	0,00	0,00	0,00	0,00	410.000,00
Transferências Correntes	42.238.094,00	42.238.094,00	6.367.685,69	15,08	6.367.685,69	15,08	35.870.408,31
Transferências da União e de suas Entidades	21.586.694,00	21.586.694,00	3.261.155,35	15,11	3.261.155,35	15,11	18.325.538,65
Transferências dos Estados e do Distrito	6.617.800,00	6.617.800,00	727.838,02	11,00	727.838,02	11,00	5.889.961,98
Transferências dos Municípios e de suas	1.380.000,00	1.380.000,00	0,00	0,00	0,00	0,00	1.380.000,00
Transferências de Outras Instituições Públicas	12.653.600,00	12.653.600,00	2.378.692,32	18,80	2.378.692,32	18,80	10.274.907,68
Outras Receitas Correntes	79.538,00	79.538,00	0,00	0,00	0,00	0,00	79.538,00
Indenizações, Restituições e Ressarcimentos	79.538,00	79.538,00	0,00	0,00	0,00	0,00	79.538,00
Receitas de Capital	1.387.480,00	1.387.480,00	0,00	0,00	0,00	0,00	1.387.480,00
Alienação de Bens	318.000,00	318.000,00	0,00	0,00	0,00	0,00	318.000,00
Alienação de Bens Imóveis	318.000,00	318.000,00	0,00	0,00	0,00	0,00	318.000,00
Transferências de Capital	1.069.480,00	1.069.480,00	0,00	0,00	0,00	0,00	1.069.480,00
Transferências da União e de suas Entidades	560.860,00	560.860,00	0,00	0,00	0,00	0,00	560.860,00
Transferências dos Estados e do Distrito	508.620,00	508.620,00	0,00	0,00	0,00	0,00	508.620,00





GOVERNO MUNICIPAL DE HIDROLÂNDIA  
Relatório Resumido de Execução Orçamentária

**Balço Orçamentário**

Orçamento Fiscal e da Seguridade Social

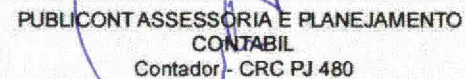
Período: Janeiro a Fevereiro de 2018/Bimestre: Janeiro e Fevereiro

RREQ - Anexo 1 (LRF - Art. 52, inciso I, alíneas "a" e "b" do inciso II e §1º)

Em reais




IRES MOURA DE OLIVEIRA  
Prefeita Municipal



PUBLICONT ASSESSORIA E PLANEJAMENTO  
CONTABIL  
Contador - CRC PJ 480



Vanderlan Mates da Cruz  
Tesoureiro



LUIZ GONZAGA SOARES TIMBO  
Secretário Municipal de Administração  
e Finanças

## GOVERNO MUNICIPAL DE HIDROLÂNDIA

## Relatório Resumido de Execução Orçamentária

## Demonstrativo da Execução das Despesas por Função/Subfunção

## Orçamento Fiscal e da Seguridade Social

Período: Janeiro a Fevereiro de 2018/Bimestre: Janeiro e Fevereiro

RREO - Anexo 2 (LRF, Art. 52, inciso II, alínea "c")

Em reais

Função/Subfunção	Dotação Inicial	Dotação Atualizada (a)	Despesas Empenhadas			Saldo(c) = (a-b)	Despesas Liquidadas			Saldo(e) = (a-d)	Insc. Restos a Pagar Não Processados (f)
			No Bimestre	Até o Bimestre (b)	% (b / total b)		No Bimestre	Até o Bimestre (d)	% (d / total d)		
Despesas (Exceto Intra-Orçamentárias) (I)	49.786.720,96	50.076.720,96	10.190.275,00	10.190.275,00	100,00	39.886.445,96	6.892.824,70	6.892.824,70	100,00	43.183.896,26	
Legislativa	2.000.000,00	2.290.000,00	1.480.468,34	1.480.468,34	14,53	809.531,66	258.317,19	258.317,19	3,75	2.031.682,81	
Ação Legislativa	2.000.000,00	2.290.000,00	1.480.468,34	1.480.468,34	14,53	809.531,66	258.317,19	258.317,19	3,75	2.031.682,81	
Administração	3.273.234,10	4.328.234,10	1.707.710,87	1.707.710,87	16,76	2.620.523,23	1.302.557,32	1.302.557,32	18,90	3.025.676,78	
Administração Geral	3.273.234,10	4.328.234,10	1.707.710,87	1.707.710,87	16,76	2.620.523,23	1.302.557,32	1.302.557,32	18,90	3.025.676,78	
Assistência Social	2.845.350,00	2.856.198,83	356.587,18	356.587,18	3,50	2.499.611,65	247.263,59	247.263,59	3,59	2.608.935,24	
Administração Geral	1.687.974,00	1.698.822,83	328.572,88	328.572,88	3,22	1.370.249,95	224.719,29	224.719,29	3,26	1.474.103,54	
Assistência ao Idoso	26.430,00	26.430,00	0,00	0,00	0,00	26.430,00	0,00	0,00	0,00	26.430,00	
Assistência à Criança e ao Adolescente	98.536,00	98.536,00	0,00	0,00	0,00	98.536,00	0,00	0,00	0,00	98.536,00	
Assistência Comunitária	1.032.410,00	1.032.410,00	28.014,30	28.014,30	0,27	1.004.395,70	22.544,30	22.544,30	0,33	1.009.865,70	
Saúde	11.764.848,90	11.408.848,90	1.782.551,31	1.782.551,31	17,49	9.626.297,59	1.344.017,53	1.344.017,53	19,50	10.064.831,37	
Administração Geral	1.548.120,00	1.813.120,00	675.368,71	675.368,71	6,63	1.137.751,29	423.555,06	423.555,06	6,14	1.389.564,94	
Assistência ao Idoso	58.450,00	58.450,00	0,00	0,00	0,00	58.450,00	0,00	0,00	0,00	58.450,00	
Atenção Básica	5.511.078,90	5.027.078,90	688.082,63	688.082,63	6,75	4.338.996,27	546.136,96	546.136,96	7,92	4.480.941,94	
Assistência Hospitalar e Ambulatorial	4.165.910,00	4.028.910,00	356.961,59	356.961,59	3,50	3.671.948,41	312.187,13	312.187,13	4,53	3.716.722,87	
Vigilância Epidemiológica	481.290,00	481.290,00	62.138,38	62.138,38	0,61	419.151,62	62.138,38	62.138,38	0,90	419.151,62	
Trabalho	165.000,00	165.000,00	160.000,00	160.000,00	1,57	5.000,00	103.333,55	103.333,55	1,50	61.666,45	
Proteção e Benefícios ao Trabalhador	165.000,00	165.000,00	160.000,00	160.000,00	1,57	5.000,00	103.333,55	103.333,55	1,50	61.666,45	
Educação	22.591.398,00	21.790.549,17	3.925.679,31	3.925.679,31	38,52	17.864.869,86	3.114.682,41	3.114.682,41	45,19	18.675.866,76	
Alimentação e Nutrição	369.560,00	369.560,00	0,00	0,00	0,00	369.560,00	0,00	0,00	0,00	369.560,00	
Ensino Fundamental	18.878.860,00	18.237.011,17	3.353.796,82	3.353.796,82	32,91	14.883.214,35	2.550.698,92	2.550.698,92	37,01	15.686.312,25	
Ensino Médio	671.520,00	251.520,00	0,00	0,00	0,00	251.520,00	0,00	0,00	0,00	251.520,00	
Ensino Superior	10.318,00	10.318,00	0,00	0,00	0,00	10.318,00	0,00	0,00	0,00	10.318,00	
Educação Infantil	2.291.380,00	1.991.380,00	4.524,00	4.524,00	0,04	1.986.856,00	0,00	0,00	0,00	1.991.380,00	
Educação de Jovens e Adultos	348.370,00	909.370,00	567.358,49	567.358,49	5,57	342.011,51	563.983,49	563.983,49	8,18	345.386,51	
Educação Especial	21.390,00	21.390,00	0,00	0,00	0,00	21.390,00	0,00	0,00	0,00	21.390,00	
Urbanismo	4.731.140,00	4.791.140,00	691.123,06	691.123,06	6,78	4.100.016,94	488.335,69	488.335,69	7,08	4.302.804,31	
Administração Geral	1.932.810,00	1.992.810,00	500.339,78	500.339,78	4,91	1.492.470,22	404.242,11	404.242,11	5,86	1.588.567,89	
Infra-Estrutura Urbana	1.034.970,00	1.034.970,00	0,00	0,00	0,00	1.034.970,00	0,00	0,00	0,00	1.034.970,00	
Serviços Urbanos	1.763.360,00	1.763.360,00	190.783,28	190.783,28	1,87	1.572.576,72	84.093,58	84.093,58	1,22	1.679.266,42	
Saneamento	404.508,96	404.508,96	0,00	0,00	0,00	404.508,96	0,00	0,00	0,00	404.508,96	
Saneamento Básico Urbano	404.508,96	404.508,96	0,00	0,00	0,00	404.508,96	0,00	0,00	0,00	404.508,96	
Gestão Ambiental	64.241,00	68.241,00	0,00	0,00	0,00	68.241,00	0,00	0,00	0,00	68.241,00	
Administração Geral	41.591,00	41.591,00	0,00	0,00	0,00	41.591,00	0,00	0,00	0,00	41.591,00	
Controle Ambiental	22.650,00	26.650,00	0,00	0,00	0,00	26.650,00	0,00	0,00	0,00	26.650,00	
Agricultura	986.670,00	1.013.670,00	85.200,93	85.200,93	0,84	928.469,07	34.317,42	34.317,42	0,50	979.352,58	

GOVERNO MUNICIPAL DE HIDROLÂNDIA  
 Relatório Resumido de Execução Orçamentária  
**Demonstrativo da Execução das Despesas por Função/Subfunção**  
 Orçamento Fiscal e da Seguridade Social  
 Período: Janeiro a Fevereiro de 2018/Bimestre: Janeiro e Fevereiro


RREO - Anexo 2 (LRF, Art. 52, inciso II, alínea "c")

Em reais

Função/Subfunção	Dotação Inicial	Dotação Atualizada (a)	Despesas Empenhadas			Saldo(c) = (a-b)	Despesas Liquidadas			Saldo(e) = (a-d)	Insc. Restos a Pagar Não Processados (f)
			No Bimestre	Até o Bimestre (b)	% (b / total b)		No Bimestre	Até o Bimestre (d)	% (d / total d)		
Administração Geral	427.340,00	454.340,00	85.200,93	85.200,93	0,84	369.139,07	34.317,42	34.317,42	0,50	420.022,58	
Recursos Hídricos	106.070,00	106.070,00	0,00	0,00	0,00	106.070,00	0,00	0,00	0,00	106.070,00	
Promoção da Produção Vegetal	133.210,00	133.210,00	0,00	0,00	0,00	133.210,00	0,00	0,00	0,00	133.210,00	
Promoção da Produção Animal	12.140,00	12.140,00	0,00	0,00	0,00	12.140,00	0,00	0,00	0,00	12.140,00	
Abastecimento	307.910,00	307.910,00	0,00	0,00	0,00	307.910,00	0,00	0,00	0,00	307.910,00	
Energia	50.270,00	50.270,00	0,00	0,00	0,00	50.270,00	0,00	0,00	0,00	50.270,00	
Energia Elétrica	50.270,00	50.270,00	0,00	0,00	0,00	50.270,00	0,00	0,00	0,00	50.270,00	
Transporte	295.850,00	295.850,00	0,00	0,00	0,00	295.850,00	0,00	0,00	0,00	295.850,00	
Transporte Rodoviário	295.850,00	295.850,00	0,00	0,00	0,00	295.850,00	0,00	0,00	0,00	295.850,00	
Encargos Especiais	415.020,00	415.020,00	954,00	954,00	0,01	414.066,00	0,00	0,00	0,00	415.020,00	
Serviço da Dívida Interna	405.400,00	405.400,00	0,00	0,00	0,00	405.400,00	0,00	0,00	0,00	405.400,00	
Outras Transferências	9.620,00	9.620,00	954,00	954,00	0,01	8.666,00	0,00	0,00	0,00	9.620,00	
Reserva de Contingência	199.190,00	199.190,00	0,00	0,00	0,00	199.190,00	0,00	0,00	0,00	199.190,00	
Reserva de Contingência	199.190,00	199.190,00	0,00	0,00	0,00	199.190,00	0,00	0,00	0,00	199.190,00	
Despesas (Intra-Orçamentárias) (II)	0,00	0,00	0,00	0,00	0,00	0,00	0,00	0,00	0,00	0,00	
<b>Total (III) (I + II)</b>	<b>49.786.720,96</b>	<b>50.076.720,96</b>	<b>10.190.275,00</b>	<b>10.190.275,00</b>	<b>100,00</b>	<b>39.886.445,96</b>	<b>6.892.824,70</b>	<b>6.892.824,70</b>	<b>100,00</b>	<b>43.183.896,26</b>	




IRES MOURA DE OLIVEIRA  
 Prefeita Municipal

  
 PUBLICONT ASSESSORIA E PLANEJAMENTO  
 CONTABIL  
 Contador - CRC PJ 480



Vanderlan Matos da Cruz  
 Tesoureiro

  
 LUIZ GONZAGA SOARES TIMBO  
 Secretário Municipal de Administração  
 e Finanças

GOVERNO MUNICIPAL DE HIDROLÂNDIA  
 Relatório Resumido de Execução Orçamentária  
**Demonstrativo da Receita Corrente Líquida**  
 Orçamento Fiscal e da Seguridade Social  
 Período: Janeiro a Fevereiro de 2018/Bimestre: Janeiro e Fevereiro

RREO - Anexo 3 (LRF, Art. 53, inciso I)

Especificação	Evolução da Receita Realizada nos Últimos 12 Meses												Total	Previsão
	Março/2017	Abril/2017	Maior/2017	Junho/2017	Julho/2017	Agosto/2017	Setembro/2017	Outubro/2017	Novembro/2017	Dezembro/2017	Janeiro/2018	Fevereiro/2018	(Últimos 12 Meses)	Atualizada do Exercício
Receitas Correntes (I)	3.088.624,45	3.123.202,03	3.301.618,41	3.235.960,74	3.364.297,39	3.417.161,78	3.068.787,40	3.014.383,44	2.805.957,95	5.648.571,20	2.916.627,72	4.408.523,64	41.393.716,15	44.834.972,96
Impostos, Taxas e Contribuições de Melhoria	41.383,75	58.558,77	44.203,93	30.093,93	118.091,32	75.731,92	36.341,76	52.381,86	39.432,55	269.052,40	34.725,45	20.922,24	820.919,88	1.414.080,00
IPTU	0,00	0,00	0,00	0,00	0,00	0,00	0,00	0,00	0,00	1.515,31	0,00	3.772,33	5.287,64	266.000,00
ISS	29.658,22	21.887,28	17.192,58	13.721,62	38.470,48	48.672,58	23.265,92	15.886,80	14.614,87	80.917,05	29.723,25	13.500,89	347.511,54	461.830,00
ITBI	0,00	0,00	0,00	0,00	0,00	0,00	0,00	0,00	0,00	0,00	0,00	0,00	0,00	31.000,00
IRRF	2.626,57	36.671,49	12.433,13	141,92	67.455,48	11.506,73	13.075,84	2.987,30	1.655,61	120.269,87	0,00	3.649,02	272.472,96	461.250,00
Outros Impostos, Taxas e Contribuições de Melhoria	9.098,96	0,00	14.578,22	16.230,39	12.165,36	15.552,61	0,00	33.507,76	23.162,07	66.350,17	5.002,20	0,00	195.647,74	194.000,00
Contribuições	0,00	0,00	0,00	0,00	0,00	0,00	0,00	0,00	0,00	333.305,11	21.043,88	20.727,83	375.076,82	265.670,00
Receita Patrimonial	26.375,42	15.453,05	19.093,73	11.290,51	12.972,63	12.823,15	5.248,33	4.327,79	12.334,43	5.131,20	6.679,25	5.743,24	137.472,73	427.590,96
Rendimentos de Aplicação Financeira	26.375,42	15.453,05	19.093,73	11.290,51	12.972,63	12.823,15	5.248,33	4.327,79	12.334,43	5.131,20	6.679,25	5.743,24	137.472,73	223.550,00
Outras Receitas Patrimoniais	0,00	0,00	0,00	0,00	0,00	0,00	0,00	0,00	0,00	0,00	0,00	0,00	0,00	204.040,96
Receita Agropecuária	0,00	0,00	0,00	0,00	0,00	0,00	0,00	0,00	0,00	0,00	0,00	0,00	0,00	0,00
Receita Industrial	0,00	0,00	0,00	0,00	0,00	0,00	0,00	0,00	0,00	0,00	0,00	0,00	0,00	0,00
Receita de Serviços	0,00	0,00	953,08	0,00	0,00	0,00	0,00	60.000,00	0,00	0,00	0,00	0,00	60.953,08	410.000,00
Transferências Correntes	3.010.865,28	3.024.594,84	3.235.926,17	3.190.560,59	3.231.931,10	3.073.906,71	3.021.656,94	2.873.993,92	2.697.244,31	4.640.482,10	2.854.179,14	4.361.130,33	39.216.471,43	42.238.094,00
Cota-Parte do FPM	1.095.615,13	1.320.029,95	1.497.346,16	1.380.127,50	1.353.012,53	1.208.865,28	1.015.039,67	1.150.329,65	1.183.194,61	2.276.532,95	1.445.408,81	1.889.602,06	16.815.104,30	10.692.804,00
Cota-Parte do ICMS	467.561,11	342.068,77	369.990,17	355.187,51	430.583,38	413.986,02	386.530,55	412.126,50	399.044,04	441.762,77	418.902,25	332.921,92	4.770.664,99	4.621.392,00
Cota-Parte do IPVA	44.053,21	32.727,16	14.476,85	28.522,92	5.600,35	6.006,59	9.099,21	6.517,05	4.041,71	6.048,07	53.483,13	99.154,75	309.731,00	522.464,00
Cota-Parte do ITR	6,30	162,07	46,64	0,00	20,03	100,79	974,30	1.238,34	45,15	81,34	59,94	14,09	2.748,99	44.520,00
Transferências da LC 87/1996	1.141,53	1.141,53	1.141,53	0,00	2.283,06	1.141,53	1.141,53	1.141,53	1.141,53	1.141,53	928,08	928,08	13.271,46	10.000,00
Transferências da LC 61/1989	918,69	1.109,32	1.040,86	1.046,51	1.175,63	1.100,11	1.175,05	1.482,96	1.210,91	1.670,71	0,00	0,00	11.930,75	0,00
Transferência do FUNDEB	755.718,55	690.307,72	745.292,63	718.267,97	1.089.236,56	700.670,84	673.100,78	669.042,49	656.235,90	804.320,14	0,00	368.783,77	7.870.977,35	2.637.390,00
Outras Transferências Correntes	645.850,76	637.048,32	606.591,33	707.408,18	350.019,56	742.035,55	934.595,85	632.115,40	452.330,46	1.108.924,59	935.396,93	1.669.725,66	9.422.042,59	23.709.524,00
Outras Receitas Correntes	10.000,00	24.595,37	1.441,50	4.015,71	1.302,34	254.700,00	5.540,37	23.679,87	56.946,66	400.600,39	0,00	0,00	782.822,21	79.538,00
Deduções (II)	321.859,17	339.447,71	376.818,36	352.976,86	297.114,32	326.240,03	282.792,02	314.927,15	317.735,56	406.642,20	382.765,16	464.858,62	4.184.177,16	4.880.908,00
Contribuição Servidor para o Plano de Previdência	0,00	0,00	0,00	0,00	0,00	0,00	0,00	0,00	0,00	0,00	0,00	0,00	0,00	0,00
Compensações Financ. entre Regimes Previdência	0,00	0,00	0,00	0,00	0,00	0,00	0,00	0,00	0,00	0,00	0,00	0,00	0,00	0,00
Dedução da Receita para Formação do FUNDEB	321.859,17	339.447,71	376.818,36	352.976,86	297.114,32	326.240,03	282.792,02	314.927,15	317.735,56	406.642,20	382.765,16	464.858,62	4.184.177,16	4.880.908,00
Receita Corrente Líquida (III) = (I - II)	2.766.765,28	2.783.754,32	2.924.800,05	2.882.983,88	3.067.183,07	3.090.921,75	2.785.995,38	2.699.456,29	2.488.222,39	5.241.929,00	2.533.862,56	3.943.665,02	37.209.538,99	39.954.064,96

GOVERNO MUNICIPAL DE HIDROLÂNDIA

Relatório Resumido de Execução Orçamentária

**Demonstrativo da Receita Corrente Líquida**

Orçamento Fiscal e da Seguridade Social

Período: Janeiro a Fevereiro de 2018/Bimestre: Janeiro e Fevereiro

RREQ - Anexo 3 (LRF - Art. 53, inciso I)

Em reais



IRES MOURA DE OLIVEIRA  
Prefeita Municipal



PUBLICONTASSESSORIA E PLANEJAMENTO  
CONTABIL  
Contador - CRC PJ 480



Vanderlan Mates da Cruz  
Tesoureiro



LUIZ GONZAGA SOARES TIMBÓ  
Secretário Municipal de Administração  
e Finanças



## GOVERNO MUNICIPAL DE HIDROLÂNDIA

Relatório Resumido de Execução Orçamentária

**Demonstrativo das Receitas e Despesas Previdenciárias do Regime Próprio de Previdência dos Servidores**

Orçamento Fiscal e da Seguridade Social

Período: Janeiro a Fevereiro / Bimestre: Janeiro a Fevereiro de 2018

RREO - Anexo 4 (LRF, Art. 53, inciso II)

Em Reais

PLANO PREVIDENCIÁRIO					
RECEITAS PREVIDENCIÁRIAS - RPPS	PREVISÃO INICIAL	PREVISÃO ATUALIZADA	RECEITAS REALIZADAS		
			Até o Bimestre 2018	Até o Bimestre 2017	
RECEITAS CORRENTES (I)	0,00	0,00	0,00	0,00	
Receitas de Contribuições dos Segurados	0,00	0,00	0,00	0,00	
Civil	0,00	0,00	0,00	0,00	
Ativo	0,00	0,00	0,00	0,00	
Inativo	0,00	0,00	0,00	0,00	
Pensionista	0,00	0,00	0,00	0,00	
Receitas de Contribuições Patronais	0,00	0,00	0,00	0,00	
Civil	0,00	0,00	0,00	0,00	
Ativo	0,00	0,00	0,00	0,00	
Inativo					
Pensionista					
Em Regime de Parcelamento de Débitos	0,00	0,00	0,00	0,00	
Receita Patrimonial	0,00	0,00	0,00	0,00	
Receitas Imobiliárias	0,00	0,00	0,00	0,00	
Receitas de Valores Mobiliários	0,00	0,00	0,00	0,00	
Outras Receitas Patrimoniais	0,00	0,00	0,00	0,00	
Receitas de Serviços	0,00	0,00			
Outras Receitas Correntes	0,00	0,00	0,00	0,00	
Compensação Previdenciária do RGPS para o RPPS	0,00	0,00	0,00	0,00	
Aportes Periódicos para Amortização de Déficit Atuarial do RPPS (II)	0,00	0,00	0,00	0,00	
Demais Receitas Correntes	0,00	0,00	0,00	0,00	
RECEITAS DE CAPITAL (III)	0,00	0,00	0,00	0,00	
Alienação de Bens, Direitos e Ativos	0,00	0,00	0,00	0,00	
Amortização de Empréstimos	0,00	0,00	0,00	0,00	
Outras Receitas de Capital	0,00	0,00	0,00	0,00	
<b>TOTAL DAS RECEITAS PREVIDENCIÁRIAS - RPPS (IV) = (I + III - II)</b>	<b>0,00</b>	<b>0,00</b>	<b>0,00</b>	<b>0,00</b>	





GOVERNO MUNICIPAL DE HIDROLÂNDIA

Relatório Resumido de Execução Orçamentária

**Demonstrativo das Receitas e Despesas Previdenciárias do Regime Próprio de Previdência dos Servidores**

Orçamento Fiscal e da Seguridade Social

Período: Janeiro a Fevereiro / Bimestre: Janeiro a Fevereiro de 2018

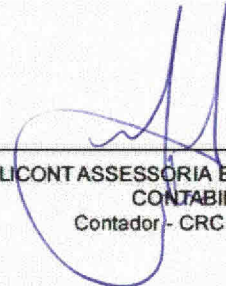
RREO - Anexo 4 (LRF, Art. 53, inciso II)

Em Reais

Recursos RPPS Arrecadados em Exercícios Anteriores		PREVISÃO ORÇAMENTÁRIA	
Valor			
Reserva Orçamentária do RPPS		PREVISÃO ORÇAMENTÁRIA	
Valor			
Aportes de Recursos para o Plano Previdenciário do RPPS		APORTES REALIZADOS	
Plano de Amortização - Contribuição Patronal Suplementar			
Plano de Amortização - Aporte Periódico de Valores Predefinidos			
Outros Aportes para o RPPS			
Recursos para Cobertura de Déficit Financeiro			
Bens e Direitos do RPPS	PERÍODO DE REFERÊNCIA		
	2018	2017	
Caixa e Equivalentes de Caixa	0,00	0,00	
Investimentos e Aplicações			
Outros Bens e Direitos			




IRES MOURA DE OLIVEIRA  
Prefeita Municipal



PUBLICCONTASSASSORIA E PLANEJAMENTO  
CONTABIL  
Contador - CRC PJ 480



Vanderlan Mates da Cruz  
Tesoureiro



LUIZ GONZAGA SOARES TIMBO  
Secretário Municipal de Administração  
e Finanças

GOVERNO MUNICIPAL DE HIDROLÂNDIA  
 Relatório Resumido de Execução Orçamentária  
**Demonstrativo do Resultado Primário e Nominal**  
 Orçamento Fiscal e da Seguridade Social  
 Período: Janeiro a Fevereiro de 2018/Bimestre: Janeiro e Fevereiro

RREO - Anexo 6 (LRF - Art. 53, inciso III)

Em reais

Receitas Primárias	Previsão Atualizada	Até o Bimestre 2018	
		Receitas Realizadas (a)	
Receitas Correntes (I)	44.834.972,96	6.477.527,58	
Impostos, Taxas e Contribuições de Melhoria	1.414.080,00	55.647,69	
IPTU	266.000,00	3.772,33	
ISS	461.830,00	43.224,14	
ITBI	31.000,00	0,00	
IRRF	461.250,00	3.649,02	
Outros Impostos, Taxas e Contribuições de Melhoria	194.000,00	5.002,20	
Contribuições	265.670,00	41.771,71	
Receitas Previdenciárias	0,00	0,00	
Outras Receitas de Contribuições	265.670,00	41.771,71	
Receita Patrimonial	427.590,96	12.422,49	
Aplicações Financeiras (II)	223.550,00	12.422,49	
Outras Receitas Patrimoniais	204.040,96	0,00	
Transferências Correntes	42.238.094,00	6.367.685,69	
Cota-Parte do FPM	10.692.804,00	2.668.008,40	
Cota-Parte do ICMS	4.621.392,00	601.459,33	
Cota-Parte do IPVA	522.464,00	123.489,67	
Cota-Parte do ITR	44.520,00	59,24	
Transferências da LC 87/1996	10.000,00	1.484,94	
Transferências da LC nº 61/1989	0,00	0,00	
Transferências do FUNDEB	0,00	0,00	
Outras Transferências Correntes	26.346.914,00	2.973.184,11	
Demais Receitas Correntes	489.538,00	0,00	
Outras Receitas Financeiras (III)	0,00	0,00	
Receitas Correntes Restantes	489.538,00	0,00	
Receitas Primárias Correntes (IV) = (I - II - III)	44.611.422,96	6.465.105,09	
Receitas de Capital (V)	1.387.480,00	0,00	
Operações de Crédito (VI)	0,00	0,00	
Amortização de Empréstimos (VII)	0,00	0,00	
Alienação de Bens	318.000,00	0,00	
Receitas de Alienação de Investimentos Temporários (VIII)			
Receitas de Alienação de Investimentos Permanentes (IX)			
Outras Alienações de Bens	318.000,00	0,00	
Transferências de Capital	1.069.480,00	0,00	
Convênios	0,00	0,00	
Outras Transferências de Capital	1.069.480,00	0,00	

GOVERNO MUNICIPAL DE HIDROLÂNDIA  
 Relatório Resumido de Execução Orçamentária  
**Demonstrativo do Resultado Primário e Nominal**  
 Orçamento Fiscal e da Seguridade Social  
 Período: Janeiro a Fevereiro de 2018/Bimestre: Janeiro e Fevereiro

RREO - Anexo 6 (LRF - Art. 53, inciso III)

Em reais

Receitas Primárias	Previsão Atualizada	Até o Bimestre 2018					
		Receitas Realizadas (a)					
Outras Receitas de Capital	0,00	0,00					
Outras Receitas de Capital Não Primárias (X)							
Outras Receitas de Capital Primárias	0,00	0,00					
Receitas Primárias de Capital (XI) = (V - VI - VII - VIII - IX - X)	1.387.480,00	0,00					
Receita Primária Total (XII) = (IV + XI)	45.998.902,96	6.465.105,09					
Despesas Primárias	Dotação Atualizada	Despesas Empenhadas	Despesas Liquidadas	Despesas Pagas (a)	Restos a Pagar Processados Pagos (b)	Restos a Pagar Não Processados	
						Liquidados	Pagos (c)
Despesas Primárias							
Despesas Correntes (XIII)	45.202.344,96	10.180.521,65	6.884.864,70	4.998.936,12	591.654,81	149.155,00	141.845,00
Pessoal e Encargos Sociais	28.523.760,17	6.126.258,79	4.591.113,34	2.997.627,23	10.966,48		
Juros e Encargos da Dívida (XIV)	6.070,00	0,00	0,00	0,00	0,00		
Outras Despesas Correntes	16.672.514,79	4.054.262,86	2.293.751,36	2.001.308,89	580.688,33	149.155,00	141.845,00
Despesas Primárias Correntes (XV) = (XIII - XIV)	45.196.274,96	10.180.521,65	6.884.864,70	4.998.936,12	591.654,81	149.155,00	141.845,00
Despesas de Capital (XVI)	4.675.186,00	9.753,35	7.960,00	4.200,00	45.811,45	47.379,93	47.379,93
Investimentos	4.095.746,00	9.753,35	7.960,00	4.200,00	22.882,08	47.379,93	47.379,93
Inversões Financeiras	5.760,00	0,00	0,00	0,00	0,00		
Concessão de Empréstimo (XVII)							
Aquisição de Título de Capital Já Integralizado (XVIII)							
Aquisição de Título de Crédito (XIX)							
Demais Inversões Financeiras	5.760,00	0,00	0,00	0,00	0,00		
Amortização da Dívida (XX)	573.680,00	0,00	0,00	0,00	22.929,37		
Despesas Primárias de Capital (XXI) = (XVI - XVII - XVIII - XIX - XX)	4.101.506,00	9.753,35	7.960,00	4.200,00	22.882,08	47.379,93	47.379,93
Reserva de Contingência (XXII)	199.190,00						
Despesas Primária Total (XXIII) = (XV + XXI + XXII)	49.496.970,96	10.190.275,00	6.892.824,70	5.003.136,12	614.536,89	196.534,93	189.224,93
Resultado Primário - Acima da Linha (XXIV) = [XIIa - (XXIIIa + XXIIIb + XXIIIc)]		658.207,15					
<b>Meta Fiscal Para o Resultado Primário</b>					<b>Valor Corrente</b>		
Meta fixada no Anexo de Metas Fiscais da LDO para o exercício de referência					0,00		

GOVERNO MUNICIPAL DE HIDROLÂNDIA  
 Relatório Resumido de Execução Orçamentária  
**Demonstrativo do Resultado Primário e Nominal**  
 Orçamento Fiscal e da Seguridade Social  
 Período: Janeiro a Fevereiro de 2018/Bimestre: Janeiro e Fevereiro

RREO - Anexo 6 (LRF - Art. 53, inciso III)

Em reais

Juros Nominais	Valor Incorrido
JUROS E ENCARGOS ATIVOS (XXV)	
JUROS E ENCARGOS PASSIVOS (XXVI)	

<b>RESULTADO NOMINAL - Acima da Linha (XXVII) = XXIV + (XXV - XXVI)</b>	<b>658.207,15</b>
---	-------------------

Meta Fiscal Para o Resultado Nominal	Valor Corrente
Meta fixada no Anexo de Metas Fiscais da LDO para o exercício de referência	0,00

CÁLCULO DO RESULTADO NOMINAL	Saldo	
	Em 31/Dez/2017 (a)	Até o Fevereiro (b)
DÍVIDA CONSOLIDADA (XXVIII)	8.676.926,76	8.676.926,76
DEDUÇÕES (XXIX)	0,00	244.181,02
Disponibilidade de Caixa	-1.077.094,90	244.181,02
Disponibilidade de Caixa Bruta	1.980.829,67	2.671.949,33
(-) Restos a Pagar Processados (XXX)	3.057.924,57	2.427.768,31
Demais Haveres Financeiros	0,00	0,00
DÍVIDA CONSOLIDADA LÍQUIDA (XXXI) = (XXVIII - XXIX)	8.676.926,76	8.432.745,74
<b>RESULTADO NOMINAL - Abaixo da Linha (XXXII) = (XXXIa - XXXIb)</b>		<b>244.181,02</b>

Ajuste Metodológico	Até o Bimestre
VARIAÇÃO SALDO RPP = (XXXIII) = (XXXa - XXXb)	630.156,26
RECEITA DE ALIENAÇÃO DE INVESTIMENTOS PERMANENTES (IX)	0,00
PASSIVOS RECONHECIDOS NA DC (XXXIV)	
OUTROS AJUSTES (XXXV)	
<b>RESULTADO NOMINAL AJUSTADO - Abaixo da Linha (XXXVI) = (XXXII - XXXIII - IX + XXXIV + XXXV)</b>	<b>0,00</b>

Informações Adicionais	Previsão Orçamentária
Saldo de Exercícios Anteriores	
Recursos Arrecadados em Exercícios Anteriores - RPPS	
Superávit Financeiro Utilizado para Abertura e Reabertura de Créditos Adicionais	
Reserva Orçamentária do RPPS	


GOVERNO MUNICIPAL DE HIDROLÂNDIA  
Relatório Resumido de Execução Orçamentária  
**Demonstrativo do Resultado Primário e Nominal**  
Orçamento Fiscal e da Seguridade Social  
Período: Janeiro a Fevereiro de 2018/Bimestre: Janeiro e Fevereiro

RREQ - Anexo 6 (LRF - Art. 53, inciso III)

Em reais



IRES MOURA DE OLIVEIRA  
Prefeita Municipal



PUBLICONT ASSESSORIA E PLANEJAMENTO  
CONTABIL  
Contador - CRC PJ 480



Vanderlan Mates da Cruz  
Tesoureiro



LUIZ GONZAGA SOARES TIMBO  
Secretário Municipal de Administração  
e Finanças





GOVERNO MUNICIPAL DE HIDROLÂNDIA  
Relatório Resumido de Execução Orçamentária

**Restos a Pagar por Poder e Órgão**

Orçamento Fiscal e da Seguridade Social


Período: Janeiro a Fevereiro de 2018/Bimestre: Janeiro e Fevereiro


RREO - Anexo 7 (LRF, Art. 53, inciso V)

PODER/ÓRGÃO	RESTOS A PAGAR PROCESSADOS E NÃO PROCESSADOS LIQUIDADOS EM EXERCÍCIOS ANTERIORES					RESTOS A PAGAR NÃO PROCESSADOS						Saldo l = (e + k)
	INSCRITOS		Pagos (c)	Cancelados (d)	Saldo e = (a+b) - (c+d)	INSCRITOS		Liquidados (h)	Pagos (i)	Cancelados (j)	Saldo k = (f+g) - (i+j)	
	Em Exercícios Anteriores (a)	Em 31 de Dezembro de 2017 (b)				Em Exercícios Anteriores (f)	Em 31 de Dezembro de 2017 (g)					
PODER LEGISLATIVO	0,00	0,00	0,00	0,00	0,00	0,00	0,00	0,00	0,00	0,00	0,00	0,00
RESTOS A PAGAR (INTRA-ORÇAMENTÁRIOS) (II)	0,00	0,00	0,00	0,00	0,00	0,00	0,00	0,00	0,00	0,00	0,00	0,00
TOTAL (II) = (I + II)	1.952.478,51	1.105.446,06	637.466,26	0,00	2.420.458,31	1.709.260,29	847.677,61	147.505,00	189.224,93	0,00	2.367.712,97	4.788.171,28

  
IRES MOURA DE OLIVEIRA  
Prefeita Municipal

  
PUBLICCONTASSESSORIA E PLANEJAMENTO  
CONTABIL  
Contador - CRC PJ 480

  
Vanderlan Matos da Cruz  
Tesoureiro

  
LUIZ GONZAGA SOARES TIMBO  
Secretário Municipal de Administração  
e Finanças

## GOVERNO MUNICIPAL DE HIDROLÂNDIA

## Relatório Resumido de Execução Orçamentária

**DEMONSTRATIVO DAS RECEITAS E DESPESAS COM MANUTENÇÃO E DESENVOLVIMENTO DO ENSINO - MDE**

## Orçamento Fiscal e da Seguridade Social

Período: Janeiro a Fevereiro de 2018/Bimestre: Janeiro e Fevereiro

RREO - ANEXO 8 (LDB, art. 72)

R\$ 1,00

<b>RECEITAS DO ENSINO</b>					
RECEITA RESULTANTE DE IMPOSTOS (Caput do Art. 212 da Constituição)	PREVISÃO INICIAL	PREVISÃO ATUALIZADA (a)	RECEITAS REALIZADAS		
			Até o Bimestre (b)	% (b/a) x 100	
<b>RECEITA DE IMPOSTOS LIQUIDA (I)</b>	1.220.080,00	1.220.080,00	50.645,49	4,15	
1.1 - Receita Resultante do Imposto sobre a Propriedade Predial e Territorial Urbana - IPTU	266.000,00	266.000,00	3.772,33	1,41	
1.1.1 - IPTU	156.000,00	156.000,00	3.772,33	2,41	
1.1.2 - Multa, Juros de Mora, Dívida Ativa e Outros Encargos do IPTU	110.000,00	110.000,00	0,00	0,00	
1.2 - Receita Resultante do Imposto sobre Transmissão Inter Vivos - ITBI	31.000,00	31.000,00	0,00	0,00	
1.2.1 - ITBI	31.000,00	31.000,00	0,00	0,00	
1.2.2 - Multa, Juros de Mora, Dívida Ativa e Outros Encargos do ITBI	0,00	0,00	0,00	0,00	
1.3 - Receita Resultante sobre o Imposto sobre Serviço de Qualquer Natureza - ISS	461.830,00	461.830,00	43.224,14	9,35	
1.3.1 - ISS	461.830,00	461.830,00	43.224,14	9,35	
1.3.2 - Multa, Juros de Mora, Dívida Ativa e Outros Encargos do ISS	0,00	0,00	0,00	0,00	
1.4 Imposto Resultante do Imposto de Renda Retido na Fonte - IRRF	461.250,00	461.250,00	3.649,02	0,79	
1.5 - Imposto Sobre a Propriedade Territorial Rural - ITR	0,00	0,00	0,00	0,00	
1.5.1 - ITR	0,00	0,00	0,00	0,00	
1.5.2 - Multa, Juros de Mora, Dívida Ativa e Outros Encargos do ITR	0,00	0,00	0,00	0,00	
<b>RECEITAS DE TRANSFERÊNCIAS CONSTITUCIONAIS E LEGAIS (II)</b>	26.330.560,00	26.330.560,00	4.245.014,38	16,12	
2.1 - Cota-Parte FPM	19.747.360,00	19.747.360,00	3.335.010,87	16,88	
2.1.1 - Parcela referente a CF, art. 159, I, alínea b	17.821.340,00	17.821.340,00	3.335.010,87	18,71	
2.1.2 - Parcela referente a CF, art. 159, I, alínea d	948.010,00	948.010,00	0,00	0,00	
2.1.3 - Parcela referente a CF, art. 159, I, alínea e	978.010,00	978.010,00	0,00	0,00	
2.2 - Cota-Parte ICMS	5.776.740,00	5.776.740,00	751.824,17	13,01	
2.3 - ICMS Desoneração - LC N. 87/1996	12.500,00	12.500,00	1.856,16	14,84	
2.4 - Cota-Parte IPI Exportação	85.230,00	85.230,00	3.611,27	4,23	
2.5 - Cota-Parte ITR	55.650,00	55.650,00	74,03	0,13	
2.6 - Cota-Parte IPVA	653.080,00	653.080,00	152.637,88	23,37	
2.7 - Cota-Parte IOF-Ouro	0,00	0,00	0,00	0,00	
<b>3- TOTAL DA RECEITA DE IMPOSTOS (1 + 2)</b>	<b>27.550.640,00</b>	<b>27.550.640,00</b>	<b>4.295.659,87</b>	<b>15,59</b>	
<b>RECEITAS ADICIONAIS PARA FINANCIAMENTO DO ENSINO</b>					
RECEITAS ADICIONAIS PARA FINANCIAMENTO DO ENSINO	PREVISÃO INICIAL	PREVISÃO ATUALIZADA (a)	RECEITAS REALIZADAS		
			Até o Bimestre (b)	% (b/a) x 100	
4 - RECEITA DA APLICAÇÃO FINANCEIRA DE OUTROS RECURSOS DE IMPOSTOS VINCULADO	0,00	0,00	0,00	0,00	
5- RECEITA DE TRANSFERÊNCIAS DO FNDE	1.334.470,00	1.334.470,00	139.969,41	10,48	
5.1- Transferências do Salário-Educação	602.000,00	602.000,00	130.264,09	21,63	
5.2- Transferências Diretas - PDDE	0,00	0,00	0,00	0,00	
5.3- Transferências Diretas - PNAE	369.550,00	369.550,00	0,00	0,00	
5.4- Transferências Diretas - PNATE	0,00	0,00	0,00	0,00	
5.5- Outras Transferências do FNDE	362.920,00	362.920,00	9.705,32	2,67	
5.6- Aplicação Financeira dos Recursos do FNDE	0,00	0,00	0,00	0,00	
6- RECEITA DE TRANSFERÊNCIAS DE CONVÊNIOS	0,00	0,00	0,00	0,00	
6.1- Transferências de Convênios	0,00	0,00	0,00	0,00	
6.2- Aplicação Financeira dos Recursos de Convênios	0,00	0,00	0,00	0,00	

## GOVERNO MUNICIPAL DE HIDROLÂNDIA

## Relatório Resumido de Execução Orçamentária

## DEMONSTRATIVO DAS RECEITAS E DESPESAS COM MANUTENÇÃO E DESENVOLVIMENTO DO ENSINO - MDE

## Orçamento Fiscal e da Seguridade Social

Período: Janeiro a Fevereiro de 2018/Bimestre: Janeiro e Fevereiro

RREO - ANEXO 8 (LDB, art. 72)

R\$ 1,00

7- RECEITA DE OPERACOES DE CREDITO	0,00	0,00	0,00	0,00
8- OUTRAS RECEITAS PARA FINANCIAMENTO DO ENSINO	0,00	0,00	0,00	0,00
9- TOTAL DAS RECEITAS ADICIONAIS PARA FINANCIAMENTO DO ENSINO (4 + 5 + 6 + 7 + 8)	1.334.470,00	1.334.470,00	139.969,41	10,49

RECEITAS ADICIONAIS PARA FINANCIAMENTO DO ENSINO	PREVISÃO INICIAL	PREVISÃO ATUALIZADA (a)	RECEITAS REALIZADAS	
			Até o Bimestre (b)	% (b/a) x 100
10- RECEITAS DESTINADAS AO FUNDEB	4.869.778,00	4.869.778,00	848.988,00	17,43
10.1- Cota-Parte FPM Destinada ao FUNDEB (20% de 2.1.1)	3.564.268,00	3.564.268,00	687.002,00	18,71
10.2- Cota-Parte ICMS Destinada ao FUNDEB (20% de 2.2)	1.155.348,00	1.155.348,00	150.364,80	13,01
10.3- ICMS-Desoneracao Destinada ao FUNDEB (20% de 2.3)	2.500,00	2.500,00	371,20	14,84
10.4- Cota-Parte IPI-Exportacao Destinada ao FUNDEB (20% de 2.4)	17.046,00	17.046,00	722,20	4,23
10.5- Cota-Parte ITR ou ITR Arrecadado Destinados ao FUNDEB (20% de (1.5 - 1.5.5)+2.5)	11.130,00	11.130,00	14,80	0,13
10.6- Cota-Parte IPVA Destinada ao FUNDEB (20% de 2.6)	130.616,00	130.616,00	30.527,40	23,37
11- RECEITAS RECEBIDAS DO FUNDEB	12.653.600,00	12.653.600,00	2.380.989,13	18,81
11.1- Transferencias de Recursos do FUNDEB	10.016.210,00	10.016.210,00	2.009.908,55	20,06
11.2- Complementacao da Uniao ao FUNDEB	2.637.390,00	2.637.390,00	368.783,77	13,98
11.3- Receita de Aplicacao Financeira dos Recursos do FUNDEB	0,00	0,00	2.296,81	0,00
12- RESULTADO LÍQUIDO DAS TRANSFERÊNCIAS DO FUNDEB (11.1 – 10)	5.146.432,00	5.146.432,00	1.160.920,55	22,56

DESPESAS DO FUNDEB	DOTAÇÃO INICIAL	DOTAÇÃO ATUALIZADA	DESPESAS EMPENHADAS		DESPESAS LIQUIDADAS		Inscritas em Restos a Pagar Não Processados
			Até o Bimestre (h)	% (h/IVf) x 100	Até o Bimestre (i)	% (i/IVg) x 100	
13- PAGAMENTO DOS PROFISSIONAIS DO MAGISTERIO	9.030.130,00	9.400.810,00	1.605.304,25	17,07	1.354.654,31	14,40	0,00
13.1- Com Educacao Infantil	370.680,00	370.680,00	0,00	0,00	0,00	0,00	0,00
13.2- Com Ensino Fundamental	8.659.450,00	8.659.450,00	1.605.304,25	18,53	1.354.654,31	15,64	0,00
14- OUTRAS DESPESAS	12.140.110,00	13.118.961,17	1.753.016,57	13,36	1.196.044,61	9,11	0,00
14.1- Com Educacao Infantil	1.920.700,00	1.620.700,00	4.524,00	0,27	0,00	0,00	0,00
14.2- Com Ensino Fundamental	10.219.410,00	9.577.561,17	1.748.492,57	18,25	1.196.044,61	12,48	0,00
15- TOTAL DAS DESPESAS DO FUNDEB (13 + 14)	21.170.240,00	22.519.771,17	3.358.320,82	14,91	2.550.698,92	11,33	0,00

DEDUÇÕES PARA FINS DO LIMITE DO FUNDEB	VALOR
16- RESTOS A PAGAR INSCRITOS NO EXERCICIO SEM DISPONIBILIDADE FINANCEIRA DE RECURSOS DO FUNDEB	0,00
16.1 - FUNDEB 60%	0,00
16.2 - FUNDEB 40%	0,00
17- RESTOS A PAGAR INSCRITOS NO EXERCICIO SEM DISPONIBILIDADE FINANCEIRA DE RECURSOS DO FUNDEB	0,00
17.1 - FUNDEB 60%	0,00
17.2 - FUNDEB 40%	0,00
18- TOTAL DAS DEDUÇÕES CONSIDERADAS PARA FINS DE LIMITE DO FUNDEB (16 + 17)	0,00

INDICADORES DO FUNDEB	VALOR
-----------------------	-------

## GOVERNO MUNICIPAL DE HIDROLÂNDIA

## Relatório Resumido de Execução Orçamentária

**DEMONSTRATIVO DAS RECEITAS E DESPESAS COM MANUTENÇÃO E DESENVOLVIMENTO DO ENSINO - MDE**

## Orçamento Fiscal e da Seguridade Social

Período: Janeiro a Fevereiro de 2018/Bimestre: Janeiro e Fevereiro

RREO - ANEXO 8 (LDB art. 72)

R\$ 1,00

19 - TOTAL DAS DESPESAS DO FUNDEB PARA FINS DE LIMITE (15 - 18)	2.550.698,92
19.1 - Mínimo de 60% do FUNDEB na Remuneração do Magistério1 (13 - (16.1 + 17.1)) / (11) x 100) %	56,89
19.2 - Máximo de 40% em Despesa com MDE, que não Remuneração do Magistério (14 - (16.2 + 17.2)) / (11) x 100) %	50,23
19.3 - Máximo de 5% não Aplicado no Exercício (100 - (19.1 +19.2)) %	-7,12

## CONTROLE DA UTILIZAÇÃO DE RECURSOS NO EXERCÍCIO SUBSEQÜENTE

## VALOR

20 - RECURSOS RECEBIDOS DO FUNDEB EM &lt;EXERCÍCIO ANTERIOR&gt; QUE NÃO FORAM UTILIZADOS

21 - DESPESAS CUSTEADAS COM O SALDO DO ITEM 20 ATÉ O 1º TRIMESTRE DE &lt;EXERCÍCIO &gt;2

DESPESAS COM AÇÕES TÍPICAS DE MDE	DOTAÇÃO INICIAL	DOTAÇÃO ATUALIZADA	DESPESAS EMPENHADAS		DESPESAS LIQUIDADAS		Inscritas em Restos a Pagar Não Processados
			Até o Bimestre (h)	% (h/IVf) x 100	Até o Bimestre (i)	% (i/IVg) x 100	
22- EDUCACAO INFANTIL	2.291.380,00	1.991.380,00	4.524,00	0,22	0,00	0,00	0,00
23- ENSINO FUNDAMENTAL	18.878.860,00	18.237.011,17	3.353.796,82	18,39	2.550.698,92	13,98	0,00
24- ENSINO MEDIO	671.520,00	251.520,00	0,00	0,00	0,00	0,00	0,00
25- ENSINO SUPERIOR	0,00	0,00	0,00	0,00	0,00	0,00	0,00
26- ENSINO PROFISSIONAL NAO INTEGRADO AO ENSINO REGULAR	0,00	0,00	0,00	0,00	0,00	0,00	0,00
27- OUTRAS	1.421.158,00	1.562.158,00	567.358,49	36,31	563.983,49	36,10	0,00
28- TOTAL DAS DESPESAS COM AÇÕES TÍPICAS DE MDE (22+23 + 24 + 25 + 26 + 27)	23.262.918,00	22.042.069,17	3.925.679,31	17,81	3.114.682,41	14,13	0,00

## DEDUÇÕES CONSIDERADAS PARA FINS DE LIMITE CONSTITUCIONAL

## VALOR

29- RESULTADO LÍQUIDO DAS TRANSFERÊNCIAS DO FUNDEB = (12)	1.160.920,55
30- DESPESAS CUSTEADAS COM A COMPLEMENTAÇÃO DO FUNDEB NO EXERCÍCIO	
32- DESPESAS CUSTEADAS COM O SUPERÁVIT FINANCEIRO, DO EXERCÍCIO ANTERIOR, DO FUNDEB	
33- DESPESAS CUSTEADAS COM O SUPERÁVIT FINANCEIRO, DO EXERCÍCIO ANTERIOR, DE OUTROS RECURSOS DE IMPOSTOS	
34- RESTOS A PAGAR INSCRITOS NO EXERCÍCIO SEM DISPONIBILIDADE FINANCEIRA DE RECURSOS DE IMPOSTOS VINCULADOS AO ENSINO	
35- CANCELAMENTO, NO EXERCÍCIO, DE RESTOS A PAGAR INSCRITOS COM DISPONIBILIDADE FINANCEIRA DE RECURSOS DE IMPOSTOS VINCULADOS AO ENSINO	
36- TOTAL DAS DEDUÇÕES CONSIDERADAS PARA FINS DE LIMITE CONSTITUCIONAL (29 + 30 + 32 + 33 + 34 + 35)6	1.160.920,55
37- TOTAL DAS DESPESAS PARA FINS DE LIMITE ((22 + 23) – (36))6	1.389.778,37
38- PERCENTUAL DE APLICAÇÃO EM MDE SOBRE A RECEITA LÍQUIDA DE IMPOSTOS ((37) / (3) x 100) %6 - LIMITE CONSTITUCIONAL 25%5	23,40

GOVERNO MUNICIPAL DE HIDROLÂNDIA

Relatório Resumido de Execução Orçamentária

**DEMONSTRATIVO DAS RECEITAS E DESPESAS COM MANUTENÇÃO E DESENVOLVIMENTO DO ENSINO - MDE**

Orçamento Fiscal e da Seguridade Social


Período: Janeiro a Fevereiro de 2018/Bimestre: Janeiro e Fevereiro


RREQ - ANEXO 8 (LDB, art. 72)

R\$ 1,00

  
IRES MOURA DE OLIVEIRA  
Prefeita Municipal

  
PUBLICONTASSESSORIA E PLANEJAMENTO  
CONTABIL  
Contador - CRC PJ 480

  
Vanderlan Matos da Cruz  
Tesoureiro

  
LUIZ GONZAGA SOARES TIMBO  
Secretário Municipal de Administração  
e Finanças



GOVERNO MUNICIPAL DE HIDROLÂNDIA  
Relatório Resumido de Execução Orçamentária  
**Demonstrativo das Receitas de Operações de Crédito e Despesas de Capital**  
Orçamento Fiscal e da Seguridade Social  
Período: Janeiro a Fevereiro de 2018/Bimestre: Janeiro e Fevereiro

RREO - Anexo IX (LRF, Art. 52, inciso I, alíneas "a" e "b" do inciso II e §1º)

R\$ 1,00

RECEITAS	PREVISÃO ATUALIZADA (a)	RECEITAS REALIZADAS Até o Bimestre (b)	SALDO NÃO REALIZADO (c) = (a - b)	
RECEITAS DE OPERAÇÕES DE CRÉDITO (I)	0,00	0,00	0,00	
DESPESAS	DOTAÇÃO ATUALIZADA (d)	DESPESAS EXECUTADAS Até o Bimestre		SALDO NÃO EXECUTADO (g) = (d - (e + f))
		LIQUIDADAS (e)	INSCRITAS EM RESTOS A PAGAR NÃO PROCESSADOS (f)	
DESPESAS DE CAPITAL	4.675.186,00	7.960,00	1.793,35	4.665.432,65
DESPESAS DE CAPITAL LÍQUIDA (II)	4.675.186,00	7.960,00	1.793,35	4.665.432,65
<b>RESULTADO PARA APURAÇÃO DA REGRA DE OURO (III) = (I - II)</b>	-4.675.186,00		-9.753,35	-4.665.432,65

*Ires Moura Oliveira*

IRES MOURA DE OLIVEIRA  
Prefeita Municipal

*[Assinatura]*

PUBLICONT ASSESSORIA E PLANEJAMENTO  
CONTABIL  
Contador - CRC PJ 480

*Vanderlan Mates da Cruz*

Vanderlan Mates da Cruz  
Tesoureiro

*[Assinatura]*


LUZ GONZAGA SOARES TIMBÓ  
Secretário Municipal de Administração  
e Finanças

GOVERNO MUNICIPAL DE HIDROLÂNDIA  
Relatório Resumido da Execução Orçamentária  
Demonstrativo da Projeção do Regime Próprio de Previdência dos Servidores  
Orçamentos da Seguridade Social  
Período: Janeiro a Fevereiro de 2018/Bimestre: Janeiro e Fevereiro


RREO - ANEXO X (LRF, art. 53, § 1º, inciso II)

R\$ 1,00

EXERCÍCIO	RECEITAS PREVIDENCIÁRIAS (a)	DESPESAS PREVIDENCIÁRIAS (a)	RESULTADO PREVIDENCIÁRIO (c) = (a - b)	SALDO FINANCEIRO DO EXERCÍCIO (d) = ("d" exercício anterior) + (c)
	0,00	0,00	0,00	0,00



IRES MOURA DE OLIVEIRA  
Prefeita Municipal



PUBLICONT ASSESSORIA E PLANEJAMENTO  
CONTABIL  
Contador - CRC PJ 480



Vanderlan Mates da Cruz  
Tesoureiro



LUIZ GONZAGA SOARES TIMBO  
Secretário Municipal de Administração  
e Finanças

GOVERNO MUNICIPAL DE HIDROLÂNDIA  
Relatório Resumido de Execução Orçamentária  
**Demonstrativo das Receita de Alienação de Ativos e Aplicação dos Recursos**  
Orçamento Fiscal e da Seguridade Social  
Período: Janeiro a Fevereiro de 2018/Bimestre: Janeiro e Fevereiro

RREO - Anexo XI (LRF, Art. 52, inciso I, alíneas "a" e "b" do inciso II e §1º)

R\$ 1,00

<b>RECEITAS</b>	PREVISÃO ATUALIZADA (a)	RECEITAS REALIZADAS Até o Bimestre (b)		SALDO NÃO REALIZADO (c) = (a - b)
RECEITAS DE CAPITAL - ALIENAÇÃO DE ATIVOS (I) Alienação de Bens Imóveis - Principal	318.000,00	0,00		318.000,00
<b>DESPESAS</b>	DOTAÇÃO ATUALIZADA (d)	DESPESAS EXECUTADAS Até o Bimestre		SALDO NÃO EXECUTADO (g) = (d - (e + f))
		LIQUIDADAS (e)	INSCRITAS EM RESTOS A PAGAR NÃO PROCESSADOS (f)	
APLICAÇÃO DOS RECURSOS DA ALIENAÇÃO DE ATIVOS (II)				
DESPESA DE CAPITAL				
Investimentos	4.095.746,00	0,00	0,00	4.095.746,00
Inversões Financeiras	5.760,00	0,00	0,00	5.760,00
Amortização da Dívida	573.680,00	0,00	0,00	573.680,00
DESPESAS CORRENTES DOS REGIMES DE PREVIDÊNCIA				
Regime Geral da Previdência Social	0,00	0,00	0,00	0,00
Regime Próprio de Previdência dos Servidores	0,00	0,00	0,00	0,00
	2017	2018		SALDO ATUAL
<b>SALDO FINANCEIRO A APLICAR</b>	(h)	(i) = (Ib - (IIe + II f))		(j) = (IIIh + IIIi)
VALOR (III)	0,00	0,00		0,00

Fonte:




IRES MOURA DE OLIVEIRA  
Prefeita Municipal

  
PUBLICONTASSESSORIA E PLANEJAMENTO  
CONTABIL  
Contador - CRC PJ 480



Vanderlan Matos da Cruz  
Tesoureiro

  
LUIZ GONZAGA SOARES TIMBO  
Secretário Municipal de Administração  
e Finanças

GOVERNO MUNICIPAL DE HIDROLÂNDIA  
 Relatório Resumido de Execução Orçamentária  
**Demonstrativo das Receitas e Despesas com Ações e Serviços Públicos de Saúde**  
 Orçamento Fiscal e da Seguridade Social  
 Período: Janeiro a Fevereiro de 2018/Bimestre: Janeiro e Fevereiro

RREO - Anexo 12 (LC 141/2012 art. 35)

R\$ 1,00

RECEITAS PARA APURAÇÃO DA APLICAÇÃO EM AÇÕES E SERVIÇOS PÚBLICOS DE SAÚDE	PREVISÃO INICIAL	PREVISÃO ATUALIZADA (a)	RECEITAS REALIZADAS	
			Até o Bimestre (b)	% (b/a) x 100
RECEITA DE IMPOSTOS LIQUIDA (I)	1.220.080,00	1.220.080,00	50.645,49	4,15
Imposto Predial e Territorial Urbano - IPTU	156.000,00	156.000,00	3.772,33	2,41
Imposto Sobre Transmissão de Bens Intervivos - ITBI	31.000,00	31.000,00	0,00	0,00
Imposto Sobre Serviços de Qualquer Natureza - ISS	461.830,00	461.830,00	43.224,14	9,35
Imposto de Renda Retido na Fonte - IRRF	461.250,00	461.250,00	3.649,02	0,79
Imposto Territorial Rural - ITR	0,00	0,00	0,00	0,00
Multas, Juros de Mora e Outros Encargos dos Impostos	55.000,00	55.000,00	0,00	0,00
Divida Ativa dos Impostos	55.000,00	55.000,00	0,00	0,00
Multas, Juros de Mora e Outros Encargos da Divida Ativa	0,00	0,00	0,00	0,00
RECEITA DE TRANSFERENCIAS CONSTITUCIONAIS LEGAIS (II)	24.404.540,00	24.404.540,00	4.245.014,38	17,39
Cota-Parte FPM	17.821.340,00	17.821.340,00	3.335.010,87	18,71
Cota-Parte ITR	55.650,00	55.650,00	74,03	0,13
Cota-Parte IPVA	653.080,00	653.080,00	152.637,88	23,37
Cota-Parte ICMS	5.776.740,00	5.776.740,00	751.824,17	13,01
Cota-Parte IPI-Exportacao	85.230,00	85.230,00	3.611,27	4,23
Compensacoes Financeiras Provenientes de Impostos e Transferencias Constitucionais	12.500,00	12.500,00	1.856,16	14,84
Desoneracao ICMS (LC 87/96)	12.500,00	12.500,00	1.856,16	14,84
Outras	0,00	0,00	0,00	0,00
<b>TOTAL DAS RECEITAS PARA APURAÇÃO DA APLICAÇÃO EM AÇÕES E SERVIÇOS PÚBLICOS DE SAÚDE (III) = (I + II)</b>	<b>25.624.620,00</b>	<b>25.624.620,00</b>	<b>4.295.659,87</b>	<b>16,76</b>

RECEITAS ADICIONAIS PARA FINANCIAMENTO DA SAÚDE	PREVISÃO INICIAL	PREVISÃO ATUALIZADA (c)	RECEITAS REALIZADAS	
			Até o Bimestre (d)	% (d/c) x 100
TRANSFERÊNCIA DE RECURSOS DO SISTEMA ÚNICO DE SAÚDE - SUS	30.079.780,00	30.079.780,00	4.584.007,17	15,24
Provenientes da União	19.803.010,00	19.803.010,00	3.335.084,90	16,84
Provenientes dos Estados	6.515.050,00	6.515.050,00	908.073,32	13,93
Provenientes de Outros Municípios	0,00	0,00	0,00	0,00
Outras Receitas do SUS	3.761.720,00	3.761.720,00	340.848,95	9,06
TRANSFERENCIAS VOLUNTARIAS	0,00	0,00	0,00	0,00
RECEITAS DE OPERACOES DE CREDITO VINCULADA A SAUDE	0,00	0,00	0,00	0,00
OUTRAS RECEITAS PARA FINANCIAMENTO DA SAUDE	0,00	0,00	0,00	0,00
<b>TOTAL RECEITAS ADICIONAIS PARA FINANCIAMENTO DA SAÚDE</b>	<b>30.079.780,00</b>	<b>30.079.780,00</b>	<b>4.584.007,17</b>	<b>15,24</b>

DESPESAS COM SAÚDE (Por Grupo de Natureza da Despesa)	DOTAÇÃO INICIAL	DOTAÇÃO ATUALIZADA (e)	DESPESAS EMPENHADAS		DESPESAS LIQUIDADAS		Inscritas em Restos a Pagar Não Processados
			Até o Bimestre (f)	% (f/e) x 100	Até o Bimestre (g)	% (g/e) x 100	
DESPESAS CORRENTES	11.255.528,90	10.899.528,90	1.778.351,31	16,32	1.339.817,53	12,29	0,00
Outras Despesas Correntes	6.534.598,90	6.126.598,90	755.218,77	12,32	455.417,25	7,43	0,00
Pessoal e Encargos Sociais	4.720.930,00	4.772.930,00	1.023.132,54	21,43	884.400,28	18,52	0,00
Juros e Encargos da Divida	0,00	0,00	0,00	0,00	0,00	0,00	0,00
DESPESAS DE CAPITAL	509.320,00	509.320,00	4.200,00	0,82	4.200,00	0,82	0,00
Investimentos	488.320,00	488.320,00	4.200,00	0,86	4.200,00	0,86	0,00

GOVERNO MUNICIPAL DE HIDROLÂNDIA  
 Relatório Resumido de Execução Orçamentária  
**Demonstrativo das Receitas e Despesas com Ações e Serviços Públicos de Saúde**  
 Orçamento Fiscal e da Seguridade Social  
 Período: Janeiro a Fevereiro de 2018/Bimestre: Janeiro e Fevereiro

							R\$ 1,00
RRFO - Anexo 12 (LC 141/2012, art. 35)							
Inversões Financeiras	0,00	0,00	0,00	0,00	0,00	0,00	0,00
Amortização da Dívida	21.000,00	21.000,00	0,00	0,00	0,00	0,00	0,00
<b>TOTAL DAS DESPESAS COM SAÚDE (IV)</b>	<b>11.764.848,90</b>	<b>11.408.848,90</b>	<b>1.782.551,31</b>	<b>15,62</b>	<b>1.344.017,53</b>	<b>11,78</b>	<b>0,00</b>

DESPESAS COM SAÚDE NÃO COMPUTADAS PARA FINS DE APURAÇÃO DO PERCENTUAL MÍNIMO	DOTAÇÃO INICIAL	DOTAÇÃO ATUALIZADA	DESPESAS EMPENHADAS		DESPESAS LIQUIDADAS		Inscritas em Restos a Pagar Não Processados
			Até o Bimestre (h)	% (h/IVf) x 100	Até o Bimestre (i)	% (i/IVg) x 100	
DESPESAS CORRENTES	4.374.450,00	4.374.450,00	613.716,52	14,03	478.223,89	10,93	0,00
DESPESAS COM INATIVOS E PENSIONISTAS	0,00	0,00	0,00	0,00	0,00	0,00	0,00
DESPESAS COM ACESSO A SAÚDE QUE NÃO ATENDE AO PRINCÍPIO DE ACESSO UNIVERSAL	0,00	0,00	0,00	0,00	0,00	0,00	0,00
DESPESAS CUSTEADAS COM OUTROS RECURSOS	4.374.450,00	4.374.450,00	613.716,52	34,42	478.223,89	35,58	0,00
Recursos de Operações de Crédito	0,00	0,00	0,00	0,00	0,00	0,00	0,00
Outros Recursos	0,00	0,00	0,00	0,00	0,00	0,00	0,00
OUTRAS AÇÕES E SERVIÇOS NÃO COMPUTADOS	0,00	0,00	0,00	0,00	0,00	0,00	0,00
RESTOS A PAGAR NÃO PROCESSADOS INSCRITOS INDEVIDAMENTE NO EXERCÍCIO SEM DISPONIBILIDADE DE CAIXA	0,00	0,00	0,00	0,00	0,00	0,00	0,00
DESPESAS CUSTEADAS COM DISPONIBILIDADE DE CAIXA VINCULADOS AOS RESTOS A PAGAR	0,00	0,00	0,00	0,00	0,00	0,00	0,00
DESPESAS CUSTEADAS COM RECURSOS VINCULADOS A PARCELA DO PERCENTUAL MÍNIMO	0,00	0,00	0,00	0,00	0,00	0,00	0,00
<b>TOTAL DAS DESPESAS NÃO COMPUTADAS (V)</b>	<b>4.374.450,00</b>	<b>4.374.450,00</b>	<b>613.716,52</b>	<b>14,03</b>	<b>478.223,89</b>	<b>10,93</b>	<b>0,00</b>
<b>TOTAL DAS DESPESAS COM AÇÕES E SERVIÇOS PÚBLICOS DE SAÚDE (VI) = (IV - V)</b>	<b>7.390.398,90</b>	<b>7.034.398,90</b>	<b>1.168.834,79</b>	<b>16,62</b>	<b>865.793,64</b>	<b>12,31</b>	<b>0,00</b>

PERCENTUAL DE APLICAÇÕES EM AÇÕES E SERVIÇOS PÚBLICOS DE SAÚDE SOBRE A RECEITA DE IMPOSTOS LÍQUIDA E TRANSFERÊNCIAS CONSTITUCIONAIS LEGAIS (VII%) = (VI(h ou i) / IIIb X 100) - LIMITE CONSTITUCIONAL	20,16
---	-------

VALOR REFERENTE A DIFERENÇA ENTRE O VALOR EXECUTADO E LIMITE MÍNIMO CONSTITUCIONAL VI(h ou i) - (15 X IIIb) / 100	221.444,66
---	------------

EXECUÇÃO DE RESTOS A PAGAR NÃO PROCESSADOS INSCRITO COM DISPONIBILIDADE DE CAIXA	INSCRITOS	CANCELADOS / PRESCRITOS	PAGOS	A PAGAR	PARCELA CONSIDERADA NO LIMITE
TOTAL					

CONTROLE DOS RESTOS A PAGAR CANCELADOS OU PRESCRITOS PARA FINS DE APLICAÇÃO DA DISPONIBILIDADE DE CAIXA CONFORME ARTIGO 24 §1º e 2º	SALDO INICIAL	DESPESAS CUSTEADAS NO EXERCÍCIO DE REFERÊNCIA (j)	SALDO FINAL (NÃO APLICADO)
TOTAL (VIII)			

CONTROLE DO VALOR REFERENTE AO PERCENTUAL MÍNIMO NÃO CUMPRIDO EM EXERCÍCIOS ANTERIORES PARA FINS DE APLICAÇÃO DOS RECURSOS VINCULADOS CONFORME ARTIGOS 25 E 26	SALDO INICIAL	DESPESAS CUSTEADAS NO EXERCÍCIO DE REFERÊNCIA (j)	SALDO FINAL (NÃO APLICADO)
TOTAL (IX)			




GOVERNO MUNICIPAL DE HIDROLÂNDIA  
 Relatório Resumido de Execução Orçamentária  
**Demonstrativo das Receitas e Despesas com Ações e Serviços Públicos de Saúde**  
 Orçamento Fiscal e da Seguridade Social  
 Período: Janeiro a Fevereiro de 2018/Bimestre: Janeiro e Fevereiro


RREQ - Anexo 12 (LC 141/2012 art. 35)

R\$ 1,00

DESPESAS COM SAÚDE (Por Subfunção)	DOTAÇÃO INICIAL	DOTAÇÃO ATUALIZADA (e)	DESPESAS EMPENHADAS		DESPESAS LIQUIDADAS		Inscritas em Restos a Pagar Não Processados
			Até o Bimestre (f)	% (f/e) x 100	Até o Bimestre (g)	% (g/e) x 100	
Atenção Básica	5.511.078,90	5.027.078,90	688.082,63	62,14	546.136,96	59,33	0,00
Assistência Hospitalar e Ambulatorial	4.165.910,00	4.028.910,00	356.961,59	32,24	312.187,13	33,91	0,00
Suporte Profilático e Terapêutico	0,00	0,00	0,00	0,00	0,00	0,00	0,00
Vigilância Sanitária	0,00	0,00	0,00	0,00	0,00	0,00	0,00
Vigilância Epidemiológica	481.290,00	481.290,00	62.138,38	5,61	62.138,38	6,75	0,00
Alimentação e Nutrição	0,00	0,00	0,00	0,00	0,00	0,00	0,00
Outras Subfunções	1.606.570,00	1.871.570,00	675.368,71	36,08	423.555,06	22,63	0,00
<b>TOTAL</b>	<b>11.764.848,90</b>	<b>11.408.848,90</b>	<b>1.782.551,31</b>	<b>15,62</b>	<b>1.344.017,53</b>	<b>11,78</b>	<b>0,00</b>

  
 IRES MOURA DE OLIVEIRA  
 Prefeita Municipal

  
 PUBLICCONTASSESSORIA E PLANEJAMENTO  
 CONTABIL  
 Contador - CRC PJ 480

  
 Vanderlan Matos da Cruz  
 Tesoureiro

  
 LUIZ GONZAGA SOARES TIMBO  
 Secretário Municipal de Administração e Finanças



GOVERNO MUNICIPAL DE HIDROLÂNDIA  
Relatório Resumido da Execução Orçamentária  
**Demonstrativo das Parcerias Público-Privadas**

Orçamentos Fiscal e da Seguridade Social

Período: Janeiro a Fevereiro de 2018/Bimestre: Janeiro e Fevereiro

RREO - ANEXO 13 (Lei nº 11.079, de 30.12.2004, arts. 22, 25 e 28)

R\$ 1,00

Impactos das Contratações de PPP	SALDO TOTAL EM 31 DE DEZEMBRO DO EXERCÍCIO ANTERIOR (a)	REGISTROS EFETUADOS EM 2018	
		No Bimestre	Até o Bimestre (b)
TOTAL DE ATIVOS	0,00	0,00	0,00
Ativos Constituídos pela SPE	0,00	0,00	0,00
TOTAL DE PASSIVOS	0,00	0,00	0,00
Obrigações decorrentes de Ativos Constituídos pela SPE	0,00	0,00	0,00
Provisões de PPP	0,00	0,00	0,00
Outros Passivos	0,00	0,00	0,00
ATOS POTENCIAIS PASSIVOS	0,00	0,00	0,00
Obrigações Contratuais	0,00	0,00	0,00
Riscos não Provisionados	0,00	0,00	0,00
Garantias Concedidas	0,00	0,00	0,00
Outros Passivos Contingentes	0,00	0,00	0,00

<u>DESPESAS DE PPP</u>	EXERCÍCIO ANTERIOR	EXERCÍCIO CORRENTE (EC)	<EC+1>	<EC+2>	<EC+3>	<EC+4>	<EC+5>	<EC+6>	<EC+7>	<EC+8>	<EC+9>
TOTAL DAS DESPESAS	0,00	0,00	0,00	0,00	0,00	0,00	0,00	0,00	0,00	0,00	0,00
PPP A CONTRATAR (II)	0,00	0,00	0,00	0,00	0,00	0,00	0,00	0,00	0,00	0,00	0,00
RECEITA CORRENTE LÍQUIDA (RCL) (III)	0,00	0,00	0,00	0,00	0,00	0,00	0,00	0,00	0,00	0,00	0,00
TOTAL DAS DESPESAS CONSIDERADAS PARA O LIM	0,00	0,00	0,00	0,00	0,00	0,00	0,00	0,00	0,00	0,00	0,00
TOTAL DAS DESPESAS / RCL (%) (V) = (IV) / (III)	0,00	0,00	0,00	0,00	0,00	0,00	0,00	0,00	0,00	0,00	0,00




IRES MOURA DE OLIVEIRA  
Prefeita Municipal



PUBLICCONTASSORIA E PLANEJAMENTO  
CONTABIL  
Contador - CRC PJ 480



Vanderlan Matos da Cruz  
Tesoureiro



LUIZ GONZAGA SOARES TIMBO  
Secretário Municipal de Administração  
e Finanças

GOVERNO MUNICIPAL DE HIDROLÂNDIA  
 Relatório Resumido de Execução Orçamentária  
**Demonstrativo Simplificado do Relatório Resumido da Execução Orçamentária**  
 Orçamento Fiscal e da Seguridade Social  
 Período: Janeiro a Fevereiro de 2018/Bimestre: Janeiro e Fevereiro

RREO - Anexo XIV (LRF, Art. 52, inciso I, alíneas "a" e "b" do inciso II e §1º)

Em Reais

<b>BALANÇO ORÇAMENTÁRIO</b>		Até o Bimestre		
PREVISÃO INICIAL		46.222.452,96		
PREVISÃO ATUALIZADA		46.222.452,96		
RECEITAS REALIZADAS		6.892.824,70		
DÉFICIT ORÇAMENTÁRIO		415.297,12		
SALDOS DE EXERCÍCIOS ANTERIORES		0,00		
DOTAÇÃO INICIAL		49.786.720,96		
CRÉDITOS ADICIONAIS		0,00		
DOTAÇÃO ATUALIZADA		50.076.720,96		
DESPEZA EMPENHADA		10.190.275,00		
DESPEZA LIQUIDADADA		6.892.824,70		
SUPERÁVIT ORÇAMENTÁRIO		0,00		
<b>DESPEZA POR FUNÇÃO/SUBFUNÇÃO</b>		Até o Bimestre		
DESPESAS EMPENHADAS		10.190.275,00		
DESPESAS LIQUIDADADAS		6.892.824,70		
<b>RECEITA CORRENTE LÍQUIDA - RCL</b>		Até o Bimestre		
RECEITA CORRENTE LÍQUIDA		37.209.538,99		
<b>RESULTADOS NOMINAL E PRIMÁRIO</b>		Meta Fixada no AMF da LDO (a)	Resultado Apurado Até o Bimestre (b)	% em Relação à Meta (b/a)
RESULTADO PRIMÁRIO		0,00	658.207,15	0,00
<b>DESPESAS COM AÇÕES TÍPICAS DE MDE</b>		Valor Apurado Até o Bimestre	Limites Constitucionais Anuais	
			% Mínimo a Aplicar no Exercício	% Aplicado Até o Bimestre
Mínimo Anual de <18% / 25%> das Receitas de Impostos na		1.389.778,37	25,00	32,35
Mínimo Anual de 60% do FUNDEB na Remuneração do		2.550.698,92	60,00	56,89
Complementação da União ao FUNDEB		368.783,77	0,00	0,00
<b>RECEITAS DE OPERAÇÕES DE CRÉDITO E DESPESAS DE CAPITAL</b>		Valor Apurado Até o Bimestre	Saldo Não Realizado	
Receitas de Operações de Crédito		0,00	0,00	
Despesa de Capital Líquida		7.960,00	4.665.432,65	
<b>RECEITA DE ALIENAÇÃO DE ATIVOS E APLICAÇÃO DOS RECURSOS</b>		Valor Apurado Até o Bimestre	Saldo a Realizar	
Receita de Capital Resultante da Alienação de Ativos		0,00	318.000,00	
Aplicação dos Recursos da Alienação de Ativos		0,00	0,00	
<b>DESPESAS COM AÇÕES E SERVIÇOS PÚBLICOS DE SAÚDE</b>		Valor Apurado Até o Bimestre	Limite Constitucional Anual	
			% Mínimo a Aplicar no Exercício	% Aplicado Até o Bimestre
Despesas com Ações e Serviços Públicos de Saúde		865.793,64	15,00	20,16

GOVERNO MUNICIPAL DE HIDROLÂNDIA

Relatório Resumido de Execução Orçamentária

**Demonstrativo Simplificado do Relatório Resumido da Execução Orçamentária**

Orçamento Fiscal e da Seguridade Social


Período: Janeiro a Fevereiro de 2018/Bimestre: Janeiro e Fevereiro

RREO - Anexo XIV (LRF, Art. 52, inciso I, alíneas "a" e "b" do inciso II e §1º)

Em Reais



IRES MOURA DE OLIVEIRA  
Prefeita Municipal



---

PUBLICONT ASSESSORIA E PLANEJAMENTO  
CONTABIL  
Contador - CRC PJ 480



Vanderlan Matos da Cruz  
Tesoureiro



---

LUIZ GONZAGA SOARES TIMBÓ  
Secretário Municipal de Administração  
e Finanças