

Estado do Ceará
Prefeitura Municipal de Hidrolândia
EDITAL DE PUBLICAÇÃO Nº 2017.05.30-1

A Prefeita Municipal de Hidrolândia - Estado do Ceará, Sra. IRES MOURA DE OLIVEIRA, em pleno exercício do cargo e no uso competente de suas atribuições, notadamente as conferidas pelo Art. 28, Inciso X, da Constituição do Estado do Ceará, **RESOLVE** publicar mediante afixação nos locais de amplo acesso do público em geral no âmbito do Município de Hidrolândia/CE, bem como em meio eletrônico, através do site www.hidrolandia.ce.gov.br, o **RELATÓRIO RESUMIDO DA EXECUÇÃO ORÇAMENTÁRIA - RREO**, atinente ao **2º BIMESTRE** do exercício financeiro de **2017**.

PUBLIQUE-SE, DIVULGUE-SE, CUMPRA-SE.

Paço do Poder Executivo Municipal de Hidrolândia - Estado do Ceará.
Em, 30 de Maio de 2017.


IRES MOURA DE OLIVEIRA
Prefeita Municipal

DECLARAÇÃO

Em cumprimento ao art. 7º da Instrução Normativa do TCM nº 03/2000, **DECLARO**, para fins de prova junto a esse Órgão de Controle Externo, que a Prefeitura Municipal de Hidrolândia - CE publicou mediante afixação nos locais de amplo acesso público em geral no âmbito do Município de Hidrolândia e no site www.hidrolandia.ce.gov.br o **R.R.E.O. (Relatório Resumido de Execução Orçamentária)** (art. 54 da Lei Complementar nº 101/2000), referente ao 2º **BIMESTRE** de 2017, conforme EDITAL DE PUBLICAÇÃO anexo.

Hidrolândia - CE, 30 de Maio de 2017.


IRES MOURA DE OLIVEIRA
Prefeita Municipal

Prefeitura Municipal de Hidrolândia
Relatório Resumido de Execução Orçamentária

Balanco Orçamentário

Orçamento Fiscal e da Seguridade Social

Periodo: Janeiro a Abril de 2017/Bimestre: Março e Abril

RREO - Anexo 1 (LRF Art. 52 inciso I alíneas "a" e "b" do inciso II e §1º)

Em reais


Receitas Orçamentárias	Previsão Inicial	Previsão Atualizada (a)	Receitas Realizadas				Saldo (a-c)
			No Bimestre (b)	% (b/a)	Até Bimestre (c)	% (c/a)	
Receitas Orçamentárias							
Receitas (Exceto Intra-Orçamentárias) (I)	42.906.281,00	42.906.281,00	5.550.519,60	12,94	11.688.542,39	27,24	31.217.738,61
Receitas Correntes	39.839.713,00	39.839.713,00	5.550.519,60	13,93	11.587.897,63	29,09	28.251.815,37
Receita Tributária	841.356,00	841.356,00	99.942,52	11,88	168.842,93	20,07	672.513,07
Impostos	435.600,00	435.600,00	90.843,56	20,85	141.608,83	32,51	293.991,17
Taxas	403.325,00	403.325,00	724,52	0,18	18.859,66	4,68	384.465,34
Contribuição de Melhoria	2.431,00	2.431,00	8.374,44	344,49	8.374,44	344,49	-5.943,44
Receita Patrimonial	255.295,00	255.295,00	41.828,47	16,38	100.776,45	39,47	154.518,55
Receitas Imobiliárias	4.951,00	4.951,00	0,00	0,00	0,00	0,00	4.951,00
Receitas de Valores Mobiliários	250.344,00	250.344,00	41.828,47	16,71	100.776,45	40,26	149.567,55
Receita de Serviços	1.688,00	1.688,00	0,00	0,00	0,00	0,00	1.688,00
Transferências Correntes	38.691.227,00	38.691.227,00	5.374.153,24	13,89	11.275.267,52	29,14	27.415.959,48
Transferências Intergovernamentais	37.769.464,00	37.769.464,00	5.374.153,24	14,23	11.275.267,52	29,85	26.494.196,48
Transferências de Convênios	921.763,00	921.763,00	0,00	0,00	0,00	0,00	921.763,00
Outras Receitas Correntes	50.147,00	50.147,00	34.595,37	68,99	43.010,73	85,77	7.136,27
Multas e Juros de Mora	1.408,00	1.408,00	0,00	0,00	0,00	0,00	1.408,00
Indenizações e Restituições	33.772,00	33.772,00	0,00	0,00	0,00	0,00	33.772,00
Receita da Dívida Ativa	13.752,00	13.752,00	0,00	0,00	0,00	0,00	13.752,00
Receitas Diversas	1.215,00	1.215,00	34.595,37	2.847,36	43.010,73	3.539,98	-41.795,73
Receitas de Capital	3.066.568,00	3.066.568,00	0,00	0,00	100.644,76	3,28	2.965.923,24
Operações de Crédito	243.101,00	243.101,00	0,00	0,00	0,00	0,00	243.101,00
Operações de Crédito Internas	243.101,00	243.101,00	0,00	0,00	0,00	0,00	243.101,00
Alienação de Bens	53.830,00	53.830,00	0,00	0,00	0,00	0,00	53.830,00
Alienação de Bens Móveis	36.465,00	36.465,00	0,00	0,00	0,00	0,00	36.465,00
Alienação de Bens Imóveis	17.365,00	17.365,00	0,00	0,00	0,00	0,00	17.365,00
Transferências de Capital	2.769.637,00	2.769.637,00	0,00	0,00	100.644,76	3,63	2.668.992,24
Transferências Intergovernamentais	745.500,00	745.500,00	0,00	0,00	100.644,76	13,50	644.855,24
Transferência de Outras Instituições Públicas	31.500,00	31.500,00	0,00	0,00	0,00	0,00	31.500,00
Transferências de Convênios	1.992.637,00	1.992.637,00	0,00	0,00	0,00	0,00	1.992.637,00
Receitas (Intra-Orçamentárias) (II)	0,00	0,00	0,00	0,00	0,00	0,00	0,00
SubTotal das Receitas (III) = (I + II)	42.906.281,00	42.906.281,00	5.550.519,60	12,94	11.688.542,39	27,24	31.217.738,61
Operações de Crédito/Refinanciamento (IV)							
SubTotal com Refinanciamento (V) = (III + IV)	42.906.281,00	42.906.281,00	5.550.519,60	12,94	11.688.542,39	27,24	31.217.738,61
Déficit (VI)					0,00		
Total (VII) = (V + VI)	42.906.281,00	42.906.281,00	5.550.519,60		11.688.542,39		

Prefeitura Municipal de Hidrolândia
 Relatório Resumido de Execução Orçamentária
Balanco Orçamentário
 Orçamento Fiscal e da Seguridade Social
 Período: Janeiro a Abril de 2017/Bimestre: Março e Abril

RRFO - Anexo 1 (LRF Art. 52 inciso I alíneas "a" e "b" do inciso II e §1º)

Em reais


Despesas Orçamentárias	Dotação Inicial (d)	Dotação Atualizada (e)	Despesas Empenhadas		Saldo (g) = (e-f)	Despesas Liquidadas		Saldo (i) = (e-h)	Despesas Pagas Até o Bimestre (j)	Inscritas em Restos a Pagar Não Proc. (k)
			No Bimestre	Até o Bimestre (f)		No Bimestre	Até o Bimestre (h)			
Despesas Orçamentárias										
Despesas (Exceto Intra-Orçamentárias) (VIII)	42.906.281,00	42.906.281,00	10.382.578,14	21.059.169,78	21.847.111,22	6.182.187,00	11.261.559,21	31.644.721,79	9.085.852,74	
DESPESAS CORRENTES	38.260.001,00	38.766.286,50	10.230.630,74	20.872.019,28	17.894.267,22	6.116.195,60	11.160.364,71	27.605.921,79	8.984.658,24	
PESSOAL E ENCARGOS SOCIAIS	24.403.849,00	23.998.621,00	6.346.957,22	14.178.712,79	9.819.908,21	4.044.918,25	7.745.901,05	16.252.719,95	5.876.267,36	
JUROS E ENCARGOS DA DÍVIDA	6.078,00	6.078,00	0,00	0,00	6.078,00	0,00	0,00	6.078,00	0,00	
OUTRAS DESPESAS CORRENTES	13.850.074,00	14.761.587,50	3.883.673,52	6.693.306,49	8.068.281,01	2.071.277,35	3.414.463,66	11.347.123,84	3.108.390,88	
DESPESAS DE CAPITAL	4.447.082,00	3.940.796,50	151.947,40	187.150,50	3.753.646,00	65.991,40	101.194,50	3.839.602,00	101.194,50	
INVESTIMENTOS	4.012.988,00	3.595.702,50	112.029,00	112.029,00	3.483.673,50	26.093,00	26.093,00	3.569.609,50	26.093,00	
INVERSÕES FINANCEIRAS	5.760,00	5.760,00	0,00	0,00	5.760,00	0,00	0,00	5.760,00	0,00	
AMORTIZAÇÃO DA DÍVIDA	428.334,00	339.334,00	39.918,40	75.121,50	264.212,50	39.898,40	75.101,50	264.232,50	75.101,50	
Despesas (Intra-Orçamentárias) (IX)	0,00	0,00	0,00	0,00	0,00	0,00	0,00	0,00	0,00	
SubTotal das Despesas (X) = (VIII + IX)	42.906.281,00	42.906.281,00	10.382.578,14	21.059.169,78	21.847.111,22	6.182.187,00	11.261.559,21	31.644.721,79	9.085.852,74	
Amortização da Dív./Refinanciamento (XI)										
SubTotal com Refinanciamento (XII) = (X + XI)	42.906.281,00	42.906.281,00	10.382.578,14	21.059.169,78	21.847.111,22	6.182.187,00	11.261.559,21	31.644.721,79	9.085.852,74	
Superávit (XIII)							426.983,18			
Total (XIV) = (XII + XIII)	42.906.281,00	42.906.281,00	10.382.578,14	21.059.169,78		6.182.187,00	11.688.542,39		9.085.852,74	




IRES MOURA DE OLIVEIRA
 Prefeita Municipal



LUIZ GONZAGA SOARES TIMBO
 Secretário Municipal



PUBLICONT ASSESSORIA E PLANEJAMENTO
 CONTABIL
 Contador - CRC PJ CRC/480



LUIZ GONZAGA SOARES TIMBO
 Secretário Municipal de Finanças

Prefeitura Municipal de Hidrolândia
 Relatório Resumido de Execução Orçamentária
Demonstrativo da Execução das Despesas por Função/Subfunção
 Orçamento Fiscal e da Seguridade Social
 Período: Janeiro a Abril de 2017/Bimestre: Março e Abril

RRFO - Anexo 2 (LRF, Art. 52, inciso II, alínea "c")

Função/Subfunção	Dotação Inicial	Dotação Atualizada (a)	Despesas Empenhadas			Saldo(c) = (a-b)	Despesas Liquidadas			Saldo(e) = (a-d)	Insc. Restos a Pagar Não Processados (f)
			No Bimestre	Até o Bimestre (b)	% (b / total b)		No Bimestre	Até o Bimestre (d)	% (d / total d)		
Despesas (Exceto Intra-Orçamentárias) (I)	42.906.281,00	42.906.281,00	10.382.578,14	21.059.169,78	100,00	21.847.111,22	6.182.187,00	11.261.559,21	100,00	31.644.721,79	
Legislativa	1.680.000,00	1.680.000,00	0,00	0,00	0,00	1.680.000,00	0,00	0,00	0,00	1.680.000,00	
Ação Legislativa	1.680.000,00	1.680.000,00	0,00	0,00	0,00	1.680.000,00	0,00	0,00	0,00	1.680.000,00	
Administração	3.193.169,00	3.436.098,00	765.605,53	1.775.804,83	8,43	1.660.293,17	607.646,34	906.236,43	8,05	2.529.861,57	
Administração Geral	3.193.169,00	3.436.098,00	765.605,53	1.775.804,83	8,43	1.660.293,17	607.646,34	906.236,43	8,05	2.529.861,57	
Assistência Social	2.660.116,00	2.830.523,00	470.087,52	1.104.524,50	5,24	1.725.998,50	316.725,65	582.010,32	5,17	2.248.512,68	
Administração Geral	1.388.253,00	1.539.253,00	355.536,89	985.723,87	4,68	553.529,13	270.475,02	535.059,69	4,75	1.004.193,31	
Assistência ao Idoso	26.451,00	26.451,00	0,00	0,00	0,00	26.451,00	0,00	0,00	0,00	26.451,00	
Assistência à Criança e ao Adolescente	57.903,00	60.922,00	7.390,00	7.390,00	0,04	53.532,00	2.500,00	2.500,00	0,02	58.422,00	
Assistência Comunitária	1.187.509,00	1.203.897,00	107.160,63	111.410,63	0,53	1.092.486,37	43.750,63	44.450,63	0,39	1.159.446,37	
Saúde	10.254.229,00	9.753.369,00	2.513.260,20	4.507.758,08	21,41	5.245.610,92	1.254.220,60	2.286.517,48	20,30	7.466.851,52	
Administração Geral	1.114.732,00	1.200.732,00	417.453,06	877.265,67	4,17	323.466,33	261.701,26	403.895,70	3,59	796.836,30	
Assistência ao Idoso	58.455,00	58.455,00	0,00	0,00	0,00	58.455,00	0,00	0,00	0,00	58.455,00	
Atenção Básica	4.716.988,00	4.014.128,00	1.081.552,80	1.810.507,56	8,60	2.203.620,44	470.808,26	967.603,26	8,59	3.046.524,74	
Assistência Hospitalar e Ambulatorial	3.988.385,00	4.104.385,00	886.523,19	1.592.053,70	7,56	2.512.331,30	448.197,74	784.966,68	6,97	3.319.418,32	
Vigilância Epidemiológica	375.669,00	375.669,00	127.731,15	227.931,15	1,08	147.737,85	73.513,34	130.051,84	1,15	245.617,16	
Trabalho	426.739,00	426.739,00	60.000,00	147.180,99	0,70	279.558,01	49.068,67	88.908,49	0,79	337.830,51	
Proteção e Benefícios ao Trabalhador	426.739,00	426.739,00	60.000,00	147.180,99	0,70	279.558,01	49.068,67	88.908,49	0,79	337.830,51	
Educação	17.205.488,00	18.044.754,50	5.897.205,31	11.325.317,64	53,78	6.719.436,86	3.189.458,86	6.138.227,49	54,51	11.906.527,01	
Administração Geral	728.981,00	773.981,00	112.912,27	470.248,42	2,23	303.732,58	182.703,75	385.595,37	3,42	388.385,63	
Alimentação e Nutrição	345.652,00	345.652,00	55.836,67	55.836,67	0,27	289.815,33	27.216,09	27.216,09	0,24	318.435,91	
Ensino Fundamental	14.544.793,00	15.439.059,50	5.728.456,37	10.799.232,55	51,28	4.639.826,95	2.979.539,02	5.725.416,03	50,84	9.713.643,47	
Ensino Médio	135.768,00	135.768,00	0,00	0,00	0,00	135.768,00	0,00	0,00	0,00	135.768,00	
Ensino Superior	10.333,00	10.333,00	0,00	0,00	0,00	10.333,00	0,00	0,00	0,00	10.333,00	
Educação Infantil	1.070.317,00	970.317,00	0,00	0,00	0,00	970.317,00	0,00	0,00	0,00	970.317,00	
Educação de Jovens e Adultos	348.465,00	348.465,00	0,00	0,00	0,00	348.465,00	0,00	0,00	0,00	348.465,00	
Educação Especial	21.179,00	21.179,00	0,00	0,00	0,00	21.179,00	0,00	0,00	0,00	21.179,00	
Cultura	179.634,00	189.634,00	16.249,12	109.749,12	0,52	79.884,88	36.137,95	57.469,05	0,51	132.164,95	
Difusão Cultural	179.634,00	189.634,00	16.249,12	109.749,12	0,52	79.884,88	36.137,95	57.469,05	0,51	132.164,95	
Urbanismo	5.082.771,00	4.386.028,50	577.616,51	1.748.775,41	8,30	2.637.253,09	632.336,43	1.027.138,72	9,12	3.358.889,78	
Administração Geral	2.625.129,00	2.223.772,00	272.432,51	1.011.163,79	4,80	1.212.608,21	419.328,96	690.758,36	6,13	1.533.013,64	
Infra-Estrutura Urbana	1.429.718,00	903.432,50	0,00	0,00	0,00	903.432,50	0,00	0,00	0,00	903.432,50	
Serviços Urbanos	1.027.924,00	1.258.824,00	305.184,00	737.611,62	3,50	521.212,38	213.007,47	336.380,36	2,99	922.443,64	
Saneamento	253.723,00	253.723,00	0,00	0,00	0,00	253.723,00	0,00	0,00	0,00	253.723,00	
Saneamento Básico Urbano	253.723,00	253.723,00	0,00	0,00	0,00	253.723,00	0,00	0,00	0,00	253.723,00	
Gestão Ambiental	188.975,00	188.975,00	0,00	41.000,00	0,19	147.975,00	7.887,96	9.229,96	0,08	179.745,04	

Prefeitura Municipal de Hidrolândia
 Relatório Resumido de Execução Orçamentária
Demonstrativo da Execução das Despesas por Função/Subfunção
 Orçamento Fiscal e da Seguridade Social
 Período: Janeiro a Abril de 2017/Bimestre: Março e Abril

RREO - Anexo 2 (LRF, Art. 52, inciso II, alínea "c")


Função/Subfunção	Dotação Inicial	Dotação Atualizada (a)	Despesas Empenhadas			Saldo(c) = (a-b)	Despesas Liquidadas			Saldo(e) = (a-d)	Insc. Restos a Pagar Não Processados (f)
			No Bimestre	Até o Bimestre (b)	% (b / total b)		No Bimestre	Até o Bimestre (d)	% (d / total d)		
Administração Geral	166.320,00	166.320,00	0,00	41.000,00	0,19	125.320,00	7.887,96	9.229,96	0,08	157.090,04	
Controle Ambiental	22.655,00	22.655,00	0,00	0,00	0,00	22.655,00	0,00	0,00	0,00	22.655,00	
Agricultura	652.322,00	676.322,00	35.987,00	179.497,96	0,85	496.824,04	41.802,67	78.194,69	0,69	598.127,31	
Administração Geral	209.855,00	233.855,00	35.987,00	179.497,96	0,85	54.357,04	41.802,67	78.194,69	0,69	155.660,31	
Recursos Hídricos	37.171,00	37.171,00	0,00	0,00	0,00	37.171,00	0,00	0,00	0,00	37.171,00	
Promoção da Produção Vegetal	133.217,00	133.217,00	0,00	0,00	0,00	133.217,00	0,00	0,00	0,00	133.217,00	
Promoção da Produção Animal	12.157,00	12.157,00	0,00	0,00	0,00	12.157,00	0,00	0,00	0,00	12.157,00	
Abastecimento	259.922,00	259.922,00	0,00	0,00	0,00	259.922,00	0,00	0,00	0,00	259.922,00	
Indústria	162.750,00	162.750,00	0,00	0,00	0,00	162.750,00	0,00	0,00	0,00	162.750,00	
Promoção Industrial	162.750,00	162.750,00	0,00	0,00	0,00	162.750,00	0,00	0,00	0,00	162.750,00	
Comércio e Serviços	42.671,00	42.671,00	0,00	0,00	0,00	42.671,00	0,00	0,00	0,00	42.671,00	
Turismo	42.671,00	42.671,00	0,00	0,00	0,00	42.671,00	0,00	0,00	0,00	42.671,00	
Energia	50.275,00	50.275,00	0,00	0,00	0,00	50.275,00	0,00	0,00	0,00	50.275,00	
Energia Elétrica	50.275,00	50.275,00	0,00	0,00	0,00	50.275,00	0,00	0,00	0,00	50.275,00	
Transporte	203.320,00	203.320,00	0,00	800,00	0,00	202.520,00	800,00	800,00	0,01	202.520,00	
Transporte Rodoviário	203.320,00	203.320,00	0,00	800,00	0,00	202.520,00	800,00	800,00	0,01	202.520,00	
Desporto e Lazer	204.453,00	204.453,00	6.648,55	43.648,55	0,21	160.804,45	6.203,47	11.733,88	0,10	192.719,12	
Policimento	122.635,00	122.635,00	6.648,55	43.648,55	0,21	78.986,45	6.203,47	11.733,88	0,10	110.901,12	
Desporto Comunitário	81.818,00	81.818,00	0,00	0,00	0,00	81.818,00	0,00	0,00	0,00	81.818,00	
Encargos Especiais	266.448,00	177.448,00	39.918,40	75.112,70	0,36	102.335,30	39.898,40	75.092,70	0,67	102.355,30	
Serviço da Dívida Interna	256.822,00	167.822,00	39.918,40	75.112,70	0,36	92.709,30	39.898,40	75.092,70	0,67	92.729,30	
Outras Transferências	9.626,00	9.626,00	0,00	0,00	0,00	9.626,00	0,00	0,00	0,00	9.626,00	
Reserva de Contingência	199.198,00	199.198,00	0,00	0,00	0,00	199.198,00	0,00	0,00	0,00	199.198,00	
Reserva de Contingência	199.198,00	199.198,00	0,00	0,00	0,00	199.198,00	0,00	0,00	0,00	199.198,00	
Despesas (Intra-Orçamentárias) (II)	0,00	0,00	0,00	0,00	0,00	0,00	0,00	0,00	0,00	0,00	
Total (III) (I + II)	42.906.281,00	42.906.281,00	10.382.578,14	21.059.169,78	100,00	21.847.111,22	6.182.187,00	11.261.559,21	100,00	31.644.721,79	

Em reais

Prefeitura Municipal de Hidrolândia
Relatório Resumido de Execução Orçamentária
Demonstrativo da Execução das Despesas por Função/Subfunção
Orçamento Fiscal e da Seguridade Social
Período: Janeiro a Abril de 2017/Bimestre: Março e Abril

RRFO - Anexo 2 (LRF, Art. 52, inciso II, alínea "c")


Em reais




IRES MOURA DE OLIVEIRA
Prefeita Municipal



LUIZ GONZAGA SOARES TIMBO
Secretário Municipal



PUBLICONT ASSESSORIA E PLANEJAMENTO
CONTABIL
Contador - CRC PJ CRC 480



LUIZ GONZAGA SOARES TIMBO
Secretário Municipal de Finanças

Prefeitura Municipal de Hidrolândia
 Relatório Resumido de Execução Orçamentária
 Demonstrativo da Receita Corrente Líquida
 Orçamento Fiscal e da Seguridade Social
 Período: Janeiro a Abril de 2017/Bimestre: Março e Abril


RREO - Anexo 3 (LRF, Art. 53, inciso I)

Especificação	Evolução da Receita Realizada nos Últimos 12 Meses												Total	Em reais
	Maio/2016	Junho/2016	Julho/2016	Agosto/2016	Setembro/2016	Outubro/2016	Novembro/2016	Dezembro/2016	Janeiro/2017	Fevereiro/2017	Março/2017	Abril/2017	(Últimos 12 Meses)	Previsão Atualizada do Exercício
Receitas Correntes (I)	3.556.621,51	3.273.631,48	3.104.736,73	2.899.728,64	2.707.543,76	2.982.633,65	4.315.924,52	6.391.449,59	2.814.873,21	3.997.103,94	3.088.624,45	3.123.202,03	42.256.073,51	39.839.713,00
Receita Tributária	41.550,52	42.554,98	30.453,57	53.493,17	47.885,77	36.637,45	61.404,34	416.363,75	32.657,33	36.243,08	41.383,75	58.558,77	899.186,48	841.356,00
IPTU	0,00	0,00	0,00	0,00	0,00	0,00	771,94	13.177,05	0,00	0,00	0,00	0,00	13.948,99	20.000,00
ISS	14.457,55	21.302,57	20.972,47	23.144,01	16.105,53	26.450,42	24.148,10	72.778,14	27.725,06	23.040,21	29.658,22	21.887,28	321.669,56	234.980,00
ITBI	3.664,05	166,23	0,00	2.112,06	0,00	166,23	0,00	0,00	0,00	0,00	0,00	0,00	6.108,57	8.014,00
IRRF	19.678,02	16.394,21	7.556,02	24.914,08	31.628,19	7.458,34	33.862,31	329.995,61	0,00	0,00	2.626,57	36.671,49	510.784,84	172.606,00
Outras Receitas Tributárias	3.750,90	4.691,97	1.925,08	3.323,02	152,05	2.562,46	2.621,99	412,95	4.932,27	13.202,87	9.098,96	0,00	46.674,52	405.756,00
Receita de Contribuições	0,00	0,00	0,00	0,00	0,00	0,00	0,00	0,00	0,00	0,00	0,00	0,00	0,00	0,00
Receita Patrimonial	71.879,94	30.710,58	31.574,46	30.476,08	90.139,54	22.317,76	24.617,42	25.752,24	15.630,35	43.317,63	26.375,42	15.453,05	428.244,47	255.295,00
Receita Agropecuária	0,00	0,00	0,00	0,00	0,00	0,00	0,00	0,00	0,00	0,00	0,00	0,00	0,00	0,00
Receita Industrial	0,00	0,00	0,00	0,00	0,00	0,00	0,00	0,00	0,00	0,00	0,00	0,00	0,00	0,00
Receita de Serviços	100,00	0,00	0,00	0,00	0,00	0,00	0,00	0,00	0,00	0,00	0,00	0,00	100,00	1.688,00
Transferências Correntes	3.041.402,86	2.556.012,04	2.791.759,33	2.384.047,62	2.403.962,98	2.139.084,74	4.035.918,01	5.216.032,44	2.766.585,53	3.909.127,87	3.010.865,28	3.024.594,84	37.279.393,54	38.691.227,00
Cota-Parte do FPM	1.535.651,88	1.268.697,22	1.406.616,76	1.140.704,76	927.620,85	1.126.034,33	2.054.433,80	3.211.578,80	1.364.003,74	1.748.616,10	1.095.615,13	1.320.029,95	18.199.603,32	13.115.965,00
Cota-Parte do ICMS	407.866,80	403.584,39	403.879,20	424.440,23	428.887,06	423.769,07	450.911,79	440.370,36	410.574,02	196.349,18	467.561,11	342.068,77	4.800.261,98	4.021.731,00
Cota-Parte do IPVA	33.981,99	16.262,18	12.208,03	8.258,44	6.851,02	6.664,91	5.583,76	10.412,03	60.862,05	87.787,03	44.053,21	32.727,16	325.651,81	414.754,00
Cota-Parte do ITR	27,16	12,91	0,00	0,00	887,76	1.450,78	170,87	23,28	116,57	20,72	6,30	162,07	2.878,42	323,00
Transferências da LC 87/1996	2.656,10	2.656,10	2.656,10	2.656,10	2.656,10	2.656,10	2.656,10	2.656,10	1.141,53	1.141,53	1.141,53	1.141,53	25.814,92	13.386,00
Transferências da LC 61/1989														
Transferência do FUNDEB	462.416,55	489.549,94	488.246,64	431.834,27	482.960,75	567,21	669.682,19	553.200,37	738.961,25	738.312,45	755.718,55	690.307,72	6.501.757,89	9.077.739,00
Outras Transferências Correntes	598.802,38	375.249,30	478.152,60	376.153,82	554.099,44	577.942,34	852.479,50	997.791,50	190.926,37	1.136.900,86	646.769,45	638.157,64	7.423.425,20	12.047.329,00
Outras Receitas Correntes	401.688,19	644.353,88	250.949,37	431.711,77	165.555,47	784.593,70	193.984,75	733.301,16	0,00	8.415,36	10.000,00	24.595,37	3.649.149,02	50.147,00
Deduções (II)	396.581,74	338.674,34	268.194,38	315.650,72	273.896,09	312.644,77	503.292,94	588.023,66	367.582,41	407.016,71	321.859,17	339.447,71	4.432.864,64	4.395.388,00
Contribuição Servidor para o Plano de Previdência	0,00	0,00	0,00	0,00	0,00	0,00	0,00	0,00	0,00	0,00	0,00	0,00	0,00	0,00
Compensações Financ. entre Regimes Previdência	0,00	0,00	0,00	0,00	0,00	0,00	0,00	0,00	0,00	0,00	0,00	0,00	0,00	0,00
Dedução da Receita para Formação do FUNDEB	396.581,74	338.674,34	268.194,38	315.650,72	273.896,09	312.644,77	503.292,94	588.023,66	367.582,41	407.016,71	321.859,17	339.447,71	4.432.864,64	4.395.388,00
Receita Corrente Líquida (III) = (I - II)	3.160.039,77	2.934.957,14	2.836.542,35	2.584.077,92	2.433.647,67	2.669.988,88	3.812.631,58	5.803.425,93	2.447.290,80	3.590.087,23	2.766.765,28	2.783.754,32	37.823.208,87	35.444.325,00


Prefeitura Municipal de Hidrolândia
Relatório Resumido de Execução Orçamentária
Demonstrativo da Receita Corrente Líquida
Orçamento Fiscal e da Seguridade Social
Período: Janeiro a Abril de 2017/Bimestre: Março e Abril

RREO - Anexo 3 (LRF, Art. 53, inciso I)

Em reais



IRES MOURA DE OLIVEIRA
Prefeita Municipal



LUIZ GONZAGA SOARES TIMBO
Secretario Municipal



PUBLICONT ASSESSORIA E PLANEJAMENTO
CONTABIL
Contador - CRC PJ CRC 480



LUIZ GONZAGA SOARES TIMBO
Secretario Municipal de Finanças

Prefeitura Municipal de Hidrolândia
Relatório Resumido de Execução Orçamentária
Demonstrativo das Receitas e Despesas Previdenciárias do Regime Próprio de Previdência dos Servidores
Orçamento da Seguridade Social
Período: Janeiro a Abril de 2017/Bimestre: Março e Abril

RREO - Anexo IV (LRF, Art. 53, inciso II)

R\$ 1,00

Receitas	Previsão Inicial	Previsão Atualizada	Receitas Realizadas		
			No Bimestre	Até o Bimestre 2017	Até o Bimestre 2016
Receitas Previdenciárias (Exceto Intra-Orçamentárias) (I)					
(-) Deduções da Receita					
Deduções da Receita Patrimonial			0,00	0,00	
Receitas Previdenciárias (Intra-Orçamentárias) (II)					
Receitas Intra-Orçamentárias	0,00	0,00	0,00	0,00	0,00
Total das Receitas Previdenciárias - RPPS (III) = (I + II)	0,00	0,00	0,00	0,00	0,00

Despesas	Dotação Inicial	Dotação Atualizada	Despesas Liquidadas		
			No Bimestre	Até o Bimestre 2017	Até o Bimestre 2016
Despesas Previdenciárias (Exceto Intra-Orçamentárias) (IV)					
Despesas Previdenciárias (Intra-Orçamentárias) (V)					
Despesas Intra-Orçamentárias	0,00	0,00	0,00	0,00	0,00
Total das Despesas Previdenciárias - RPPS (VI) = (IV + V)	0,00	0,00	0,00	0,00	0,00

Resultado Previdenciário - RPPS (VII) = (III - IV)	0,00	0,00	0,00	0,00	0,00
---	-------------	-------------	-------------	-------------	-------------

Aportes de Recursos para o Regime Próprio de Previdência do Servidor	Previsão Inicial	Previsão Atualizada	Receitas Realizadas		
			No Bimestre	Até o Bimestre 2017	Até o Bimestre 2016
---	---	---	---	---	---

Reserva Orçamentária do RPPS	Previsão Orçamentária
Valor	0,00

Bens e Direitos do RPPS	Março	Período de Referência	
		2017	2016
Caixa	0,00	0,00	0,00
Banco	0,00	0,00	0,00
Investimentos	---	---	---
Outros Bens e Direitos	---	---	---

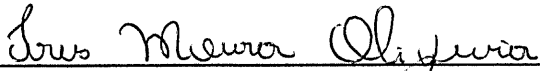
Receitas Intra-Orçamentárias	Previsão Inicial	Previsão Atualizada	Receitas Realizadas		
			No Bimestre	Até o Bimestre 2017	Até o Bimestre 2016

Prefeitura Municipal de Hidrolândia
 Relatório Resumido de Execução Orçamentária
Demonstrativo das Receitas e Despesas Previdenciárias do Regime Próprio de Previdência dos Servidores
 Orçamento da Seguridade Social
 Período: Janeiro a Abril de 2017/Bimestre: Março e Abril


RREO - Anexo IV (LRF, Art. 53, inciso II)

R\$ 1,00


(-) Deduções da Receita					
Total das Receitas Previdenciárias Intra-Orçamentárias	0,00	0,00	0,00	0,00	0,00
Despesas Intra-Orçamentárias	Dotação Inicial	Dotação Atualizada	Despesas Liquidadas		
			No Bimestre	Até o Bimestre 2017	Até o Bimestre 2016
Total das Despesas Previdenciárias Intra-Orçamentárias	0,00	0,00	0,00	0,00	0,00




IRES MOURA DE OLIVEIRA
 Prefeita Municipal



LUIZ GONZAGA SOARES TIMBO
 Secretário Municipal



PUBLICONT ASSESSORIA E PLANEJAMENTO
 CONTABIL
 Contador - CRC PJ CRC 480



LUIZ GONZAGA SOARES TIMBO
 Secretário Municipal de Finanças

Prefeitura Municipal de Hidrolândia
 Relatório Resumido de Execução Orçamentária
Demonstrativo do Resultado Nominal
 Orçamento Fiscal e da Seguridade Social
 Período: Janeiro a Abril de 2017/Bimestre: Março e Abril

RRFO - Anexo 5 (LRF, Art. 53, inciso III)

Em reais

<u>DÍVIDA FISCAL LÍQUIDA</u>	SALDO		
	Em 31/Dez/2016 (a)	Em Fevereiro (b)	Em Abril (c)
DÍVIDA CONSOLIDADA (I)	5.414.521,12	5.379.326,82	5.339.428,42
DEDUÇÕES (II)	0,00	53539,91	0,00
Disponibilidade de Caixa Bruta	1.349.662,06	4.135.069,51	3.399.620,06
Demais Haveres Financeiros			
(-) Restos a Pagar Processados (Exceto Precatórios)	4.177.229,60	4.081.529,60	4.042.864,19
DÍVIDA CONSOLIDADA LÍQUIDA (III) = (I - II)	5.414.521,12	5.325.786,91	5.339.428,42
RECEITAS DE PRIVATIZAÇÕES (IV)			
PASSIVOS RECONHECIDOS (V)			
DÍVIDA FISCAL LÍQUIDA (VI) = (III + IV - V)	5.414.521,12	5.325.786,91	5.339.428,42

<u>RESULTADO NOMINAL</u>	PERÍODO DE REFERÊNCIA	
	No Bimestre (c-b)	Até o Bimestre (c-a)
DÍVIDA CONSOLIDADA (I)	13.641,51	-75.092,70

<u>DISCRIMINAÇÃO DA META FISCAL</u>	VALOR CORRENTE
META DE RESULTADO NOMINAL FIXADA NO ANEXO DE METAS FISCAIS DA LDO PARA O EXERCÍCIO DE REFERÊNCIA	0,00


REGIME PREVIDENCIÁRIO			
<u>DÍVIDA FISCAL LÍQUIDA PREVIDENCIÁRIA</u>	SALDO		
	Em 31/Dez/2016	Em Fevereiro	Em Abril
DÍVIDA CONSOLIDADA PREVIDENCIÁRIA (VII)	0,00	0,00	0,00
Passivo Atuarial			
Demais Dívidas			
DEDUÇÕES (II)	0,00	0,00	0,00
Disponibilidade de Caixa Bruta	0,00	0,00	0,00
Investimentos			

Prefeitura Municipal de Hidrolândia
Relatório Resumido de Execução Orçamentária
Demonstrativo do Resultado Nominal
Orçamento Fiscal e da Seguridade Social
Período: Janeiro a Abril de 2017/Bimestre: Março e Abril


RRFO - Anexo 5 (LRF, Art. 53, inciso III)

Em reais


Demais Haveres Financeiros			
(-) Restos a Pagar Processados	0,00	0,00	0,00
DÍVIDA CONSOLIDADA LÍQUIDA (VIII)			
PREVIDENCIÁRIA (IX) = (VII - VIII)	0,00	0,00	0,00
PASSIVOS RECONHECIDOS (X)			
DÍVIDA FISCAL LÍQUIDA PREVIDENCIÁRIA (XI)=(IX-X)	0,00	0,00	5.339.428,42



IRES MOURA DE OLIVEIRA
Prefeita Municipal



LUIZ GONZAGA SOARES TIMBO
Secretário Municipal



PUBLICONT ASSESSORIA E PLANEJAMENTO
CONTABIL
Contador - CRC PJ CRC 480



LUIZ GONZAGA SOARES TIMBO
Secretário Municipal de Finanças

Prefeitura Municipal de Hidrolândia
 Relatório Resumido de Execução Orçamentária
Demonstrativo do Resultado Primário
 Orçamento Fiscal e da Seguridade Social
 Período: Janeiro a Abril de 2017/Bimestre: Março e Abril

RREO - Anexo 6 (LRF, Art. 53, inciso III)

Em reais

<u>Receitas Primárias</u>	Previsão Atualizada	Receitas Realizadas	
		Até o Bimestre 2017	Até o Bimestre 2016
Receitas Primárias			
Receitas Primárias Correntes (I)	39.587.681,00	11.487.121,18	13.758.529,57
Receitas Tributárias	841.356,00	168.842,93	690.843,03
IPTU	20.000,00	0,00	763,62
ISS	234.980,00	102.310,77	76.135,18
ITBI	8.014,00	0,00	7.618,41
IRRF	172.606,00	39.298,06	74.881,13
Outras Receitas Tributárias	405.756,00	27.234,10	531.444,69
Receitas de Contribuições	0,00	0,00	0,00
Receitas Previdenciárias	0,00	0,00	0,00
Outras Receitas de Contribuições	0,00	0,00	0,00
Receita Patrimonial Líquida	4.951,00	0,00	0,00
Receita Patrimonial	255.295,00	100.776,45	135.531,24
(-) Aplicações Financeiras	250.344,00	100.776,45	135.531,24
Transferências Correntes	38.691.227,00	11.275.267,52	11.216.927,29
Cota-Parte do FPM	13.115.965,00	4.422.612,03	5.003.110,26
Cota-Parte do ICMS	4.021.731,00	1.133.242,47	1.582.436,13
Cota-Parte do IPVA	414.754,00	180.343,56	196.632,81
Convênios	921.763,00	0,00	0,00
Outras Transferências Correntes	20.217.014,00	5.539.069,46	4.434.748,09
Demais Receitas Correntes	50.147,00	43.010,73	1.850.759,25
Dívida Ativa	13.752,00	0,00	0,00
Diversas Receitas Correntes	36.395,00	43.010,73	1.850.759,25
Receitas de Capital (II)	3.066.568,00	100.644,76	350.976,54
Operações de Crédito (III)	243.101,00	0,00	0,00
Amortização de Empréstimos (IV)	0,00	0,00	0,00
Alienação de Bens (V)	53.830,00	0,00	0,00
Transferências de Capital	2.769.637,00	100.644,76	350.976,54
Convênios	1.992.637,00	0,00	350.976,54
Outras Transferências de Capital	777.000,00	100.644,76	0,00
Outras Receitas de Capital	0,00	0,00	0,00
Receitas Primárias de Capital (VI) = (II - III - IV - V)	2.769.637,00	100.644,76	350.976,54
Receita Primária Total (VII) = (I + VI)	42.357.318,00	11.587.765,94	14.109.506,11

Prefeitura Municipal de Hidrolândia
 Relatório Resumido de Execução Orçamentária
Demonstrativo do Resultado Primário
 Orçamento Fiscal e da Seguridade Social
 Período: Janeiro a Abril de 2017/Bimestre: Março e Abril

RREO - Anexo 6 (LRF, Art. 53, inciso III)

<u>Despesas Primárias</u>	Dotação Atualizada	Despesas Empenhadas		Despesas Liquidadas		Insc. Restos a Pagar N Proc.	
		Até o Bimestre 2017	Até o Bimestre 2016	Até o Bimestre 2017	Até o Bimestre 2016	Em 2017	Em 2016
Despesas Primárias							
Despesas Correntes (VIII)	38.766.286,50	20.872.019,28	0,00	11.160.364,71	0,00		
Pessoal e Encargos Sociais	23.998.621,00	14.178.712,79	0,00	7.745.901,05	0,00		
Juros e Encargos da Dívida (IX)	6.078,00	0,00	0,00	0,00	0,00		
Outras Despesas Correntes	14.761.587,50	6.693.306,49	0,00	3.414.463,66	0,00		
Despesas Primárias Correntes (X) = (VIII - IX)	38.760.208,50	20.872.019,28	0,00	11.160.364,71	0,00		
Despesas de Capital (XI)	3.940.796,50	187.150,50	0,00	101.194,50	0,00		
Investimentos	3.595.702,50	112.029,00	0,00	26.093,00	0,00		
Inversões Financeiras	5.760,00	0,00	0,00	0,00	0,00		
Concessão de Empréstimo (XII)							
Aquisição de Título de Capital Já Integralizado (XIII)							
Demais Inversões Financeiras	5.760,00	0,00	0,00	0,00	0,00		
Amortização da Dívida (XIV)	339.334,00	75.121,50	0,00	75.101,50	0,00		
Despesas Primárias de Capital (XV) = (XI - XII - XIII - XIV)	3.601.462,50	112.029,00	0,00	26.093,00	0,00		
Reserva de Contingência (XVI)	199.198,00						
Reserva do RPPS (XVII)	0,00						
Despesas Primária Total (XVIII) = (X + XV + XVI + XVII)	42.560.869,00	20.984.048,28	0,00	11.186.457,71	0,00		
Resultado Primário (XIX) = (VII - XVIII)	-203.551,00	-9.396.282,34	14.109.506,11				
Saldo de Exercícios Anteriores							
Discriminação da Meta Fiscal					Valor Corrente		
Meta de Resultado Primário Fixada no Anexo de Metas Fiscais da LDO P/ O Exercício de Referência					0,00		


Prefeitura Municipal de Hidrolândia
Relatório Resumido de Execução Orçamentária
Demonstrativo do Resultado Primário
Orçamento Fiscal e da Seguridade Social
Período: Janeiro a Abril de 2017/Bimestre: Março e Abril

RREO - Anexo 6 (LRF, Art. 53, inciso III)

Em reais


IRES MOURA DE OLIVEIRA
Prefeita Municipal


LUIZ GONZAGA SOARES TIMBO
Secretário Municipal



RUBLICONT ASSESSORIA E PLANEJAMENTO
CONTABIL
Contador - CRC PJ CRC 480


LUIZ GONZAGA SOARES TIMBO
Secretário Municipal de Finanças

Prefeitura Municipal de Hidrolândia
Relatório Resumido de Execução Orçamentária
Restos a Pagar por Poder e Órgão
Orçamento Fiscal e da Seguridade Social
Período: Janeiro a Abril de 2017/Bimestre: Março e Abril

EO - Anexo VII (LRF, Art. 52, inciso I, alíneas "a" e "b" do inciso II e §1º)


TOTAL (III) = (I + II)	2.433.637,69	1.461.736,65	0,00	134.365,41	3.761.008,93	1.797.694,13	0,00	0,00	0,00	1.797.694,13
-------------------------------	--------------	--------------	------	------------	--------------	--------------	------	------	------	--------------




IRES MOURA DE OLIVEIRA
Prefeita Municipal



PUBLICONT ASSESSORIA E PLANEJAMENTO
CONTABIL
Contador - CRC PJ CRC 480



LUIZ GONZAGA SOARES TIMBO
Secretario Municipal



LUIZ GONZAGA SOARES TIMBO
Secretario Municipal de Finanças

Prefeitura Municipal de Hidrolândia
Relatório Resumido da Execução Orçamentária
Demonstrativo das Receitas e Despesas com Manutenção e Desenvolvimento do Ensino - MDE

Orçamentos Fiscal e da Seguridade Social

Período: Janeiro a Abril de 2017/Bimestre: Março e Abril

RREO - ANEXO VIII (LDB, art. 72)


RS 1,00

RECEITAS DO ENSINO					
RECEITA RESULTANTE DE IMPOSTOS (caput do art. 212 da Constituição)	PREVISÃO INICIAL	PREVISÃO ATUALIZADA	RECEITAS REALIZADAS		
			No Bimestre	Até o Bimestre	%
1 - RECEITAS DE IMPOSTOS	407.586,00	407.586,00	90.843,56	141.608,83	34,74
IMPOSTO DE RENDA RETIDO NA FONTE REND DO TRABAL	1.210,00	1.210,00	3.082,23	3.082,23	254,72
IMPOSTO DE RENDA RETIDO NA FONTE P FISICA	171.396,00	171.396,00	36.215,83	36.215,83	21,12
IMP S/ SERVICOS DE QUALQUER NATUREZA	234.980,00	234.980,00	51.545,50	102.310,77	43,54
2 - RECEITAS DE TRANSFERÊNCIAS CONSTITUCIONAIS LEGAIS	21.974.108,00	21.974.108,00	3.306.534,77	7.179.530,65	32,67
COTA-PARTE DO F.P.M.	16.395.665,00	16.395.665,00	2.415.645,08	5.528.264,92	33,71
COTA-PARTE DO I.T.R.	404,00	404,00	168,37	305,66	75,65
TRANSFERENCIA FINANCEIRA LC 87/96	16.733,00	16.733,00	2.283,06	4.566,12	27,28
COTA PARTE DO ICMS	5.027.163,00	5.027.163,00	809.629,88	1.416.553,08	28,17
COTA PARTE DO IPVA	518.442,00	518.442,00	76.780,37	225.429,45	43,48
COTA PARTE DO IPI SOBRE EXPORTACAO	15.701,00	15.701,00	2.028,01	4.411,42	28,09
3 - TOTAL DAS RECEITAS DE IMPOSTOS (1 + 2)	22.381.694,00	22.381.694,00	3.397.378,33	7.321.139,48	0,00
RECEITAS ADICIONAIS PARA FINANCIAMENTO DO ENSINO					
RECEITAS ADICIONAIS PARA FINANCIAMENTO DO ENSINO	PREVISÃO INICIAL	PREVISÃO ATUALIZADA	RECEITAS REALIZADAS		
			No Bimestre	Até o Bimestre	%
4 - RECEITAS DA APLICAÇÃO FINANCEIRA DE OUTROS RECURSOS VINCULADOS A	0,00	0,00	0,00	0,00	0,00
5 - RECEITA DE TRANSFERÊNCIAS DO FNDE	791.831,00	791.831,00	253.461,09	366.062,35	46,22
TRANSF. DIRETA DO FNDE - SALARIO EDUCACAO	673.673,00	673.673,00	78.429,31	191.030,57	28,35
TRANSF. DIRETA DO FNDE PNAEP ALIMENT PRE ESCOLAR	0,00	0,00	78.989,00	78.989,00	0,00
Transferências Diretas do FNDE referentes ao Programa Nacional de Apoio ao Transp	118.158,00	118.158,00	64.149,00	64.149,00	54,29
TRANSF DIRETA DO FNDE PNATE- TRANSP ENSFUNDAMENTAL	0,00	0,00	31.893,78	31.893,78	0,00
6 - RECEITA DE TRANSFERÊNCIA DE CONVÊNIOS	0,00	0,00	0,00	0,00	0,00
8 - OUTRAS RECEITAS PARA FINANCIAMENTO DO ENSINO	0,00	0,00	0,00	0,00	0,00
9 - TOTAL DAS RECEITAS PARA FINANCIAMENTO DO ENSINO (4 + 5 + 6 + 7 + 8)	791.831,00	791.831,00	253.461,09	366.062,35	46,22
FUNDEB					
RECEITA RESULTANTE DE IMPOSTOS (caput do art. 212 da Constituição)	PREVISÃO INICIAL	PREVISÃO ATUALIZADA	RECEITAS REALIZADAS		
			No Bimestre	Até o Bimestre	%
10 - RECEITAS DESTINADAS AO FUNDEB	4.394.821,60	4.394.821,60	661.306,88	1.435.906,00	32,67
Dedução FUNDEB - <COTA-PARTE DO F.P.M.>	3.279.133,00	3.279.133,00	483.128,97	1.105.652,89	33,71
Dedução FUNDEB - <COTA-PARTE DO I.T.R.>	80,80	80,80	33,67	61,12	75,64
Dedução FUNDEB - <TRANSFERENCIA FINANCEIRA LC 87/96>	3.346,60	3.346,60	456,60	913,20	27,28
Dedução FUNDEB - <COTA PARTE DO ICMS>	1.005.432,60	1.005.432,60	161.925,97	283.310,61	28,17
Dedução FUNDEB - <COTA PARTE DO IPVA>	103.688,40	103.688,40	15.356,07	45.085,89	43,48
Dedução FUNDEB - <COTA PARTE DO IPI SOBRE EXPORTACAO>	3.140,20	3.140,20	405,60	882,29	28,09
11 - RECEITAS RECEBIDAS PELO FUNDEB	12.527.633,00	12.527.633,00	1.798.805,45	4.016.452,62	32,06
11.1 - Transferências de Recursos do FUNDEB	9.077.739,00	9.077.739,00	1.446.026,27	2.923.299,97	32,20
11.2 - Complementação da União ao FUNDEB	3.449.894,00	3.449.894,00	352.779,18	1.093.152,65	31,68
12 - RESULTADOS DAS TRANFERÊNCIAS DO FUNDEB (11.1 - 10)	4.682.917,40	4.682.917,40	784.719,39	1.487.393,97	31,76
Acréscimo Resultante das Transferência do FUNDEB					


Prefeitura Municipal de Hidrolândia
Relatório Resumido da Execução Orçamentária
Demonstrativo das Receitas e Despesas com Manutenção e Desenvolvimento do Ensino - MDE
Orçamentos Fiscal e da Seguridade Social
Período: Janeiro a Abril de 2017/Bimestre: Março e Abril

RREO - ANEXO VII (LDB, art. 72)

RS 1,00




IRES MOURA DE OLIVEIRA
Prefeita Municipal




PUBLICONT ASSESSORIA E PLANEJAMENTO
CONTABIL

Contador - CRC PJ CRC 480



LUIZ GONZAGA SOARES-TIMBO
Secretário Municipal



LUIZ GONZAGA SOARES-TIMBO
Secretário Municipal de Finanças

Prefeitura Municipal de Hidrolândia
Relatório Resumido da Execução Orçamentária
Demonstrativo das Receitas e Despesas com Manutenção e Desenvolvimento do Ensino - MDE
Orçamentos Fiscal e da Seguridade Social
Período: Janeiro a Abril de 2017/Bimestre: Março e Abril

RREO - ANEXO VIII (LDB, art. 72)

RS 1,00

DESPESAS DO FUNDEB	DOTAÇÃO INICIAL	DOTAÇÃO ATUALIZADA	DESPESAS LIQUIDADAS		
			No Bimestre	Até o Bimestre	%
13 - PAGAMENTO DOS PROFISSIONAIS DO MAGISTÉRIO	15.615.110,00	16.409.376,50	330.961,15	330.961,15	8,24
13.1 - Com Educação Infantil	1.070.317,00	970.317,00	0,00	0,00	0,00
13.2 - Com Ensino Fundamental	14.544.793,00	15.439.059,50	330.961,15	330.961,15	2,14
13.3 - Com Educação Básica	0,00	0,00	0,00	0,00	0,00
14 - OUTRAS DESPESAS	15.615.110,00	16.409.376,50	0,00	0,00	0,00
14.1 - Com Educação Infantil	1.070.317,00	970.317,00	0,00	0,00	0,00
14.2 - Com Ensino Fundamental	14.544.793,00	15.439.059,50	217.813,03	217.813,03	1,41
14.3 - Com Educação Básica	0,00	0,00	0,00	0,00	0,00
15 - TOTAL DAS DESPESAS DO FUNDEB (13 + 14)	31.230.220,00	32.818.753,00	548.774,18	548.774,18	1,67

DEDUÇÕES PARA FINS DE LIMITE DO FUNDEB PARA PAGAMENTO DOS PROFISSIONAIS DO MAGISTÉRIO	VALOR
16 - RESTOS A PAGAR INSCRITOS NO EXERCÍCIO SEM DISPONIBILIDADE FINANCEIRA DE RECURSOS DO FUNDEB	4.469.727,31
17 - DESPESAS CUSTEADAS COM O SUPERÁVIT FINANCEIRO DO EXERCÍCIO ANTERIOR DO FUNDEB	0,00
18 - TOTAL DAS DEDUÇÕES CONSIDERADAS PARA FINS DE LIMITE DO FUNDEB (16 + 17)	4.469.727,31
19 - MÍNIMO DE 60% NA REMUNERAÇÃO DO MAGISTÉRIO COM EDUCAÇÃO INFANTIL E ENSINO FUNDAMENTAL (13 / 11) x 100) %	8,24

CONTROLE DA UTILIZAÇÃO DE RECURSOS NO EXERCÍCIO SUBSEQUENTE	VALOR
20 - RECURSOS RECEBIDOS DO FUNDEB EM [EXERCÍCIO_ ANTERIOR] QUE NÃO FORAM UTILIZADOS	0,00
21 - DESPESAS CUSTEADAS COM O SALDO DO ITEM 20 ATÉ O 1º TRIMESTRE DE [EXERCÍCIO]	0,00

MANUTENÇÃO E DESENVOLVIMENTO DO ENSINO - DESPESAS CUSTEADAS COM A RECEITA RESULTANTE DE IMPOSTOS E RECURSOS DO FUNDEB

RECEITAS COM AÇÕES TÍPICAS DE MDE	PREVISÃO INICIAL	PREVISÃO ATUALIZADA	RECEITAS REALIZADAS		
			No Bimestre	Até o Bimestre	%
22 - IMPOSTOS E TRANSFERÊNCIAS DESTINADAS À MDE (25% de 3)	5.595.423,50	5.595.423,50	849.344,58	1.830.284,87	32,71

DESPESAS COM AÇÕES TÍPICAS DE MDE	DOTAÇÃO INICIAL	DOTAÇÃO ATUALIZADA	DESPESAS LIQUIDADAS		
			No Bimestre	Até o Bimestre	%
23 - EDUCAÇÃO INFANTIL	1.070.317,00	970.317,00	0,00	0,00	0,00
24 - ENSINO FUNDAMENTAL	14.544.793,00	15.439.059,50	2.979.539,02	5.725.416,03	37,08
25 - ENSINO MÉDIO	135.768,00	135.768,00	0,00	0,00	0,00
26 - ENSINO SUPERIOR	10.333,00	10.333,00	0,00	0,00	0,00
27 - ENSINO PROFISSIONAL NÃO INTEGRADO AO ENSINO REGULAR	0,00	0,00	0,00	0,00	0,00
28 - OUTRAS	1.444.277,00	1.489.277,00	209.919,84	412.811,46	27,71
29 - TOTAL DAS DESPESAS COM AÇÕES TÍPICAS DE MDE (23 + 24 + 25 + 26 + 27 + 28)	17.205.488,00	18.044.754,50	3.189.458,86	6.138.227,49	34,01

DEDUÇÕES CONSIDERADAS PARA FINS DE LIMITE CONSTITUCIONAL	VALOR
30 - RESULTADO LÍQUIDO DAS TRANSFERÊNCIAS DO FUNDEB = (12)	2.487.393,97
31 - DESPESAS CUSTEADAS COM A COMPLEMENTAÇÃO DO FUNDEB NO EXERCÍCIO	1.093.152,65
32 - RECEITA DE APLICAÇÃO FINANCEIRA DOS RECURSOS DO FUNDEB ATÉ O BIMESTRE = (50 h)	0,00
33 - DESPESAS CUSTEADAS COM O SUPERÁVITE FINANCEIRO, DO EXERCÍCIO ANTERIOR, DO FUNDEB	0,00
34 - DESPESAS CUSTEADAS COM O SUPERÁVIT FINANCEIRO, DO EXERCÍCIO ANTERIOR, DE OUTROS RECURSOS DE IMPOSTOS	0,00
35 - RESTOS A PAGAR INSCRITOS NO EXERCÍCIO ANTERIOR SEM DISPONIBILIDADE FINANCEIRA DE RECURSOS DE IMPOSTOS VINCULADOS AO	0,00
36 - CANCELAMENTO, NO EXERCÍCIO, DE RESTOS A PAGAR INSCRITOS COM DISPONIBILIDADE FINANCEIRA DE RECURSOS DE IMPOSTOS VINCI	0,00
37 - TOTAL DAS DEDUÇÕES CONSIDERADAS PARA FINS DE LIMITE CONSTITUCIONAL (30 + 31 + 32 + 33 + 34 + 35 + 36)	2.580.546,62
38 - TOTAL DAS DESPESAS PARA FINS DE LIMITE (29 - 37)	2.557.680,87
39 - MÍNIMO DE 25% DAS RECEITAS RESULTANTE DE IMPOSTOS EM MDE ((38 / 3) * 100)	34,93


OUTRAS INFORMAÇÕES PARA CONTROLE					
OUTRAS DESPESAS CUSTEADAS COM RECEITAS ADICIONAIS PARA FINANCIAMENTO DO ENSINO	DOTAÇÃO INICIAL	DOTAÇÃO ATUALIZADA	DESPESAS LIQUIDADAS		
			No Bimestre	Até o Bimestre	%

Prefeitura Municipal de Hidrolândia
Relatório Resumido da Execução Orçamentária
Demonstrativo das Receitas e Despesas com Manutenção e Desenvolvimento do Ensino - MDE
Orçamentos Fiscal e da Seguridade Social
Período: Janeiro a Abril de 2017/Bimestre: Março e Abril

RREO - ANEXO VIII (LDB, art. 72)

RS 1,00


OUTRAS INFORMAÇÕES PARA CONTROLE					
OUTRAS DESPESAS CUSTEADAS COM RECEITAS ADICIONAIS PARA FINANCIAMENTO DO ENSINO	DOTAÇÃO INICIAL	DOTAÇÃO ATUALIZADA	DESPESAS LIQUIDADAS		
			No Bimestre	Até o Bimestre	%
40 - DESPESAS CUSTEADAS COM A APLICAÇÃO FINANCEIRA DE OUTROS RECURSOS	0,00	0,00	0,00	0,00	0,00
41 - DESPESAS CUSTEADAS COM A CONTRIBUIÇÃO SOCIAL DO SALÁRIO-EDUCAÇÃO	0,00	0,00	0,00	0,00	0,00
42 - DESPESAS CUSTEADAS COM A OPERAÇÕES DE CRÉDITO	0,00	0,00	0,00	0,00	0,00
43 - DESPESAS CUSTEADAS COM OUTRAS RECEITAS PARA FINANCIAMENTO DO ENSINO	0,00	0,00	0,00	0,00	0,00
44 - TOTAL DAS OUTRAS DESPESAS CUSTEADAS COM RECEITAS ADICIONAIS PARA FINANCIAMENTO DO ENSINO	0,00	0,00	0,00	0,00	0,00
45 - TOTAL GERAL DAS DESPESAS (29 + 44)	0,00	0,00	0,00	0,00	0,00
RESTOS A PAGAR INSCRITOS COM DISPONIBILIDADE FINANCEIRA DE RECURSOS DE IMPOSTOS VINCULADOS AO ENSINO	SALDO ATÉ O BIMESTRE		CANCELADOS EM 2017 (g)		
46 - RESTOS A PAGAR DE DESPESAS COM FUNDEB	0,00		0,00		
FLUXO FINANCEIRO DOS RECURSOS			VALOR		
			FUNDEB (h)	FUNDEF	
47 - SALDO FINANCEIRO EM 31 DE DEZEMBRO DE [EXERCÍCIO_ ANTERIOR]			0,00	0,00	
48 - (+) INGRESSO DE RECURSOS ATÉ O BIMESTRE			0,00	0,00	
49 - (-) PAGAMENTOS EFETUADOS ATÉ O BIMESTRE			0,00	0,00	
50 - (+) RECEITA DE APLICAÇÃO FINANCEIRA DOS RECURSOS ATÉ O BIMESTRE			0,00	0,00	
51 - (=) SALDO FINANCEIRO NO EXERCÍCIO ATUAL			0,00	0,00	
52 - SALDO ATUAL DAS CONTAS BANCÁRIAS DE VINCULAÇÃO AO FUNDEB 60% e 40% (((47 + 48) - 49) + 50)			0,00	0,00	



IRES MOURA DE OLIVEIRA
Prefeita Municipal



PUBLICONT ASSESSORIA E PLANEJAMENTO
CONTABIL
Contador - CRC PJ CRC 480



LUIZ GONZAGA SOARES TIMBO
Secretario Municipal




LUIZ GONZAGA SOARES TIMBO
Secretario Municipal de Finanças

Prefeitura Municipal de Hidrolândia
 Relatório Resumido de Execução Orçamentária
Demonstrativo das Receitas de Operações de Crédito e Despesas de Capital
 Orçamento Fiscal e da Seguridade Social
 Período: Janeiro a Abril de 2017/Bimestre: Março e Abril


RREO - Anexo IX (LRF, Art. 52, inciso I, alíneas "a" e "b" do inciso II e §1º)

R\$ 1

RECEITAS	PREVISÃO ATUALIZADA (a)	RECEITAS REALIZADAS Até o Bimestre (b)		SALDO NÃO REALIZADO (c) = (a - b)
RECEITAS DE OPERAÇÕES DE CRÉDITO (I)	243.101,00	0,00		243.101,00
DESPESAS	DOTAÇÃO ATUALIZADA (d)	DESPESAS EXECUTADAS Até o Bimestre		SALDO NÃO EXECUTADO (g) = (d - (e + f))
		LIQUIDADAS (e)	INSCRITAS EM RESTOS A PAGAR NÃO PROCESSADOS (f)	
DESPESAS DE CAPITAL	3.940.796,50	101.194,50	85.956,00	3.753.646,00
DESPESAS DE CAPITAL LÍQUIDA (II)	3.940.796,50	101.194,50	85.956,00	3.753.646,00
RESULTADO PARA APURAÇÃO DA REGRA DE OURO (III) = (I - II)	-3.697.695,50	-187.150,50		-3.510.545,00




IRES MOURA DE OLIVEIRA
 Prefeita Municipal



PUBLICONT ASSESSORIA E PLANEJAMENTO
 CONTABIL
 Contador - CRC PJ CRC 480



LUIZ GONZAGA SOARES TIMBO
 Secretário Municipal




LUIZ GONZAGA SOARES TIMBO
 Secretário Municipal de Finanças

Prefeitura Municipal de Hidrolândia
Relatório Resumido da Execução Orçamentária
Demonstrativo da Projeção do Regime Próprio de Previdência dos Servidores
Orçamentos da Seguridade Social
Período: Janeiro a Abril de 2017/Bimestre: Março e Abril


RREO - ANEXO X (LRF, art. 53, § 1º, Inciso II)

R\$ 1,00

EXERCÍCIO	RECEITAS PREVIDENCIÁRIAS (a)	DESPESAS PREVIDENCIÁRIAS (a)	RESULTADO PREVIDENCIÁRIO (c) = (a - b)	SALDO FINANCEIRO DO EXERCÍCIO (d) = ("d" exercício anterior) + (c)
	0,00	0,00	0,00	0,00




IRES MOURA DE OLIVEIRA
Prefeita Municipal



PUBLICONT ASSESSORIA E PLANEJAMENTO
CONTABIL
Contador - CRC/PJ CRC 480



LUIZ GONZAGA SOARES TIMBO
Secretario Municipal



LUIZ GONZAGA SOARES TIMBO
Secretario Municipal de Finanças

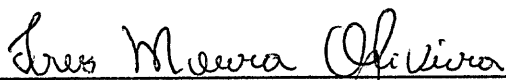
Prefeitura Municipal de Hidrolândia
Relatório Resumido de Execução Orçamentária
Demonstrativo das Receita de Alienação de Ativos e Aplicação dos Recursos
Orçamento Fiscal e da Seguridade Social
Período: Janeiro a Abril de 2017/Bimestre: Março e Abril

RREO - Anexo XI (LRF, Art. 52, inciso I, alíneas "a" e "b" do inciso II e §1º)


RS 1

RECEITAS	PREVISÃO ATUALIZADA (a)	RECEITAS REALIZADAS Até o Bimestre (b)		SALDO NÃO REALIZADO (c) = (a - b)
RECEITAS DE CAPITAL - ALIENAÇÃO DE ATIVOS (I)				
ALIENACAO DE BENS MOVEIS	36.465,00		0,00	36.465,00
ALIENACAO DE BENS IMOVEIS	17.365,00		0,00	17.365,00
DESPESAS	DOTAÇÃO ATUALIZADA (d)	DESPESAS EXECUTADAS Até o Bimestre		SALDO NÃO EXECUTADO (g) = (d - (e + f))
		LIQUIDADAS (e)	INSCRITAS EM RESTOS A PAGAR NÃO PROCESSADOS (f)	
APLICAÇÃO DOS RECURSOS DA ALIENAÇÃO DE ATIVOS (II)				
DESPESA DE CAPITAL				
Investimentos	3.625.702,50	0,00	0,00	3.625.702,50
Inversões Financeiras	5.760,00	0,00	0,00	5.760,00
Amortização da Dívida	448.334,00	0,00	0,00	448.334,00
DESPESAS CORRENTES DOS REGIMES DE PREVIDÊNCIA				
Regime Geral da Previdência Social	0,00	0,00	0,00	0,00
Regime Próprio de Previdência dos Servidores	0,00	0,00	0,00	0,00
SALDO FINANCEIRO A APLICAR	2016 (h)	2017 (i) = (Ib - (IIe + II f))		SALDO ATUAL (j) = (IIIh + IIIi)
VALOR (III)	0,00	0,00		0,00


Fonte:




IRES MOURA DE OLIVEIRA
Prefeita Municipal



LUIZ GONZAGA SOARES TIMBO
Secretário Municipal



PUBLICONT ASSESSORIA E PLANEJAMENTO
CONTÁBIL
Contador - CRC PJ/CRC 480



LUIZ GONZAGA SOARES TIMBO
Secretário Municipal de Finanças

Prefeitura Municipal de Hidrolândia
Relatório Resumido da Execução Orçamentária
Demonstrativo da Receita e Despesa com Ações de Serviços Públicos de Saúde

Orçamentos Fiscal e da Seguridade Social
Período: Janeiro a Abril de 2017/Bimestre: Março e Abril

RREO - ANEXO XII (ADCT. art. 77)

RS 1,00

RECEITAS	PREVISÃO INICIAL	PREVISÃO ATUALIZADA	RECEITAS REALIZADAS	
			Até o Bimestre	%
RECEITA DE IMPOSTOS	447.755,00	447.755,00	141.608,83	31,62
IMPOSTO DE RENDA RETIDO NA FONTE REND DO TRABAL	1.210,00	1.210,00	3.082,23	254,72
IMPOSTO DE RENDA RETIDO NA FONTE P FISICA	171.396,00	171.396,00	36.215,83	21,12
IMP S/ SERVICOS DE QUALQUER NATUREZA	234.980,00	234.980,00	102.310,77	43,54
RECEITAS DE TRANSFERÊNCIAS CONSTITUCIONAIS LEGAIS	21.974.108,00	21.974.108,00	7.179.530,65	32,67
COTA-PARTE DO F.P.M.	16.395.665,00	16.395.665,00	5.528.264,92	33,71
COTA-PARTE DO I.T.R.	404,00	404,00	305,66	75,65
TRANSFERENCIA FINANCEIRA LC 87/96	16.733,00	16.733,00	4.566,12	27,28
COTA PARTE DO ICMS	5.027.163,00	5.027.163,00	1.416.553,08	28,17
COTA PARTE DO IPVA	518.442,00	518.442,00	225.429,45	43,48
COTA PARTE DO IPI SOBRE EXPORTACAO	15.701,00	15.701,00	4.411,42	28,09
TOTAL	22.381.694,00	22.381.694,00	7.321.139,48	32,71

DESPESAS CORRENTES (Por Grupo de Natureza da Despesa)	DOTAÇÃO INICIAL	DOTAÇÃO ATUALIZADA	DESPESAS LIQUIDADAS	
			Até o Bimestre	%
DESPESAS CORRENTES	9.819.546,00	9.323.686,00	2.263.543,48	24,27
Pessoal e Encargos Sociais	5.403.666,00	5.103.666,00	1.639.057,82	32,11
Juros e Encargos da Dívida	0,00	0,00	0,00	0,00
Outras Despesas Correntes	4.415.880,00	4.220.020,00	624.485,66	14,79
DESPESAS DE CAPITAL	434.683,00	544.683,00	22.974,00	4,21
Investimentos	410.375,00	520.375,00	22.974,00	4,41
Inversões Financeiras	0,00	0,00	0,00	0,00
Amortização da Dívida	24.308,00	24.308,00	0,00	0,00
TOTAL (IV)	10.254.229,00	9.868.369,00	2.286.517,48	0,00

DESPESAS PRÓPRIAS COM AÇÕES E SERVIÇOS PÚBLICOS DE SAÚDE	DOTAÇÃO INICIAL	DOTAÇÃO ATUALIZADA	DESPESAS LIQUIDADAS	
			Até o Bimestre	%
DESPESAS COM SAÚDE (V) = (IV)	10.254.229,00	9.868.369,00	2.286.517,48	23,17
(-) DESPESAS COM INATIVOS E PENSIONISTAS	9.626,00	9.626,00	0,00	0,00
(-) DESPESAS CUSTEADAS COM OUTROS RECURSOS DESTINADOS À SAÚDE	948.102,55	948.102,55	948.102,55	100,00
Recursos de Transferências do Sistema Único de Saúde	0,00	0,00	0,00	0,00
Recursos de Operações de Crédito	0,00	0,00	0,00	0,00
Outros Recursos	0,00	0,00	0,00	0,00
(-) RESTOS A PAGAR INSCRITOS NO EXERCÍCIO SEM DISPONIBILIDADE FINANCEII	0,00	0,00	0,00	0,00
TOTAL DAS DESPESAS PRÓPRIAS COM AÇÕES E SERVIÇOS PÚBLICOS DE SAÚDE	9.296.500,45	8.910.640,45	1.338.414,93	15,02

CONTROLE DE RESTOS A PAGAR VINCULADOS À SAÚDE INSCRITOS EM EXERCÍCIOS ANTERIORES	RESTOS A PAGAR INSCRITOS COM DISPONIBILIDADE FINANCEIRA DE RECURSOS PRÓPRIOS VINCULADOS	
	Inscritos em Exercícios Anteriores	Cancelado em 2017 (f)
RESTOS A PAGAR DE DESPESAS PRÓPRIAS COM AÇÕES E SERVIÇOS PÚBLICOS DE SAÚDE (VII)	0,00	0,00

PARTICIPAÇÃO DAS DESPESAS COM AÇÕES E SERVIÇOS PÚBLICOS DE SAÚDE NA RECEITA DE IMPOSTOS LÍQUIDA E TRANSFERÊNCIAS CONSTITUCIONAIS LEGAIS - LIMITE CONSTITUCIONAL <%> ((VI - VII f) / 1)	
	18,28

DESPESAS COM SAÚDE (Por Subfunção)	DOTAÇÃO INICIAL	DOTAÇÃO ATUALIZADA	DESPESAS LIQUIDADAS	
			Até o Bimestre	%
Administração Geral	1.114.732,00	1.205.732,00	403.895,70	33,49
Assistência ao Idoso	58.455,00	58.455,00	0,00	0,00
Atenção Básica	4.716.988,00	4.044.128,00	967.603,26	23,92
Assistência Hospitalar e Ambulatorial	3.988.385,00	4.184.385,00	784.966,68	18,75

Prefeitura Municipal de Hidrolândia
Relatório Resumido da Execução Orçamentária
Demonstrativo da Receita e Despesa com Ações de Serviços Públicos de Saúde


Orçamentos Fiscal e da Seguridade Social

Período: Janeiro a Abril de 2017/Bimestre: Março e Abril


RREO - ANEXO XII (ADCT. art. 77)

RS 1,00

DESPESAS COM SAÚDE (Por Subfunção)	DOTAÇÃO INICIAL	DOTAÇÃO ATUALIZADA	DESPESAS LIQUIDADAS	
			Até o Bimestre	%
Vigilância Epidemiológica	375.669,00	375.669,00	130.051,84	34,61
TOTAL	10.254.229,00	9.868.369,00	2.286.517,48	23,17



IRES MOURA DE OLIVEIRA
Prefeita Municipal




PUBLICONT ASSESSORIA E PLANEJAMENTO
CONTABIL

Contador - CRC FJ CRC 480



LUIZ GONZAGA SOARES TIMBO
Secretario Municipal



LUIZ GONZAGA SOARES TIMBO
Secretario Municipal de Finanças

Prefeitura Municipal de Hidrolândia
Relatório Resumido da Execução Orçamentária
Demonstrativo das Parcerias Público-Privadas

Orçamentos Fiscal e da Seguridade Social

Período: Janeiro a Abril de 2017/Bimestre: Março e Abril

RREO - ANEXO XIII (Lei nº 11.079, de 30.12.2004, arts. 22, 25 e 28)

R\$ 1,00


ESPECIFICAÇÃO	SALDO TOTAL EM 31 DE DEZEMBRO DO EXERCÍCIO ANTERIOR (a)	REGISTROS EFETUADOS EM 2017		SALDO TOTAL
		No Bimestre	Até o Bimestre (b)	
TOTAL DE ATIVOS	0,00	0,00	0,00	0,00
Direitos Futuros	0,00	0,00	0,00	0,00
Ativos Contabilizados na SPE	0,00	0,00	0,00	0,00
Contrapartida parameter Provisões de PPP	0,00	0,00	0,00	0,00
TOTAL DE PASSIVOS (I)	0,00	0,00	0,00	0,00
Obrigações Não Relacionadas a Serviços	0,00	0,00	0,00	0,00
Contrapartida para Ativos da SPE	0,00	0,00	0,00	0,00
Provisões de PPP	0,00	0,00	0,00	0,00
GARANTIAS DE PPP (II)	0,00	0,00	0,00	0,00
SALDO LÍQUIDO DE PASSIVOS DE PPP (III) = (I - II)	0,00	0,00	0,00	0,00
PASSIVOS CONTINGENTES	0,00	0,00	0,00	0,00
Contraprestações Futuras	0,00	0,00	0,00	0,00
Riscos Não Provisionados	0,00	0,00	0,00	0,00
Outros Passivos Contingentes	0,00	0,00	0,00	0,00
ATIVOS CONTINGENTES	0,00	0,00	0,00	0,00
Serviços Futuros	0,00	0,00	0,00	0,00
Outros Ativos Contingentes	0,00	0,00	0,00	0,00

DESPESAS DE PPP	EXERCÍCIO ANTERIOR	EXERCÍCIO CORRENTE (EC)	<EC+1>	<EC+2>	<EC+3>	<EC+4>	<EC+5>	<EC+6>	<EC+7>	<EC+8>	<EC+9>
Do Ente Federado	0,00	0,00	0,00	0,00	0,00	0,00	0,00	0,00	0,00	0,00	0,00
Das Estatais Não-Dependentes	0,00	0,00	0,00	0,00	0,00	0,00	0,00	0,00	0,00	0,00	0,00
TOTAL DAS DESPESAS	0,00	0,00	0,00	0,00	0,00	0,00	0,00	0,00	0,00	0,00	0,00
RECEITA CORRENTE LÍQUIDA (RCL)	0,00	0,00	0,00	0,00	0,00	0,00	0,00	0,00	0,00	0,00	0,00
TOTAL DAS DESPESAS / RCL (%)	0,00	0,00	0,00	0,00	0,00	0,00	0,00	0,00	0,00	0,00	0,00


Nota:




IRES MOURA DE OLIVEIRA
Prefeita Municipal



PUBLICONT ASSESSORIA E PLANEJAMENTO
CONTABIL
Contador - CRC Pj CRC 480



LUIZ GONZAGA SOARES TIMBO
Secretário Municipal



LUIZ GONZAGA SOARES TIMBO
Secretário Municipal de Finanças

Prefeitura Municipal de Hidrolândia
Relatório Resumido de Execução Orçamentária
Demonstrativo Simplificado do Relatório Resumido da Execução Orçamentária
Orçamento Fiscal e da Seguridade Social
Período: Janeiro a Abril de 2017/Bimestre: Março e Abril

RREO - Anexo XIV (LRF, Art. 52, inciso I, alíneas "a" e "b" do inciso II e §1º)

R\$ 1

BALANÇO ORÇAMENTÁRIO	No Bimestre		Até o Bimestre	
RECEITAS				
PREVISÃO INICIAL		42.906.281,00		42.906.281,00
PREVISÃO ATUALIZADA		42.906.281,00		42.906.281,00
RECEITAS REALIZADAS		5.550.519,60		11.688.542,39
DÉFICIT ORÇAMENTÁRIO		0,00		0,00
SALDOS DE EXERCÍCIOS ANTERIORES		0,00		0,00
DESPESAS				
DOTAÇÃO INICIAL		42.906.281,00		42.906.281,00
CRÉDITOS ADICIONAIS		0,00		0,00
DOTAÇÃO ATUALIZADA		42.906.281,00		42.906.281,00
DESPESA EMPENHADA		10.382.578,14		21.059.169,78
DESPESA LIQUIDADADA		6.182.187,00		11.261.559,21
SUPERÁVIT ORÇAMENTÁRIO		426.983,18		426.983,18
DESPESA POR FUNÇÃO/SUBFUNÇÃO				
DESPESAS EMPENHADAS		10.382.578,14		21.059.169,78
DESPESAS LIQUIDADAS		6.182.187,00		11.261.559,21
RECEITA CORRENTE LÍQUIDA - RCL			Até o Bimestre	
RECEITA CORRENTE LÍQUIDA				37.823.208,87
RECEITAS E DESPESAS DOS REGIMES DE PREVIDÊNCIA				
Regime Geral de Previdência Social				
RECEITAS PREVIDENCIÁRIAS REALIZADAS GERAL		0,00		0,00
DESPESAS PREVIDENCIÁRIAS LIQUIDADAS GERAL		0,00		0,00
RESULTADO PREVIDENCIÁRIO GERAL		0,00		0,00
Regime Próprio de Previdência dos Servidores				
RECEITAS PREVIDENCIÁRIAS REALIZADAS RPPS		0,00		0,00
DESPESAS PREVIDENCIÁRIAS LIQUIDADAS RPPS		0,00		0,00
RESULTADO PREVIDENCIÁRIO RPPS		0,00		0,00
RESULTADOS NOMINAL E PRIMÁRIO	Meta Fixada no AMF da LDO (a)	Resultado Apurado Até o Bimestre (b)	% em Relação à Meta (b/a)	
RESULTADO NOMINAL	0,00	-75.092,70		0,00
RESULTADO PRIMÁRIO	0,00	-9.396.282,34		0,00
RESTOS A PAGAR POR PODER E MINISTÉRIO PÚBLICO	Inscrição	Cancelamento Até o Bimestre	Pagamento Até o Bimestre	Saldo a Pagar
RESTOS A PAGAR PROCESSADOS				
Poder Executivo	1.461.736,65	0,00	134.365,41	1.372.820,07
Poder Legislativo	0,00	0,00	0,00	2.388.188,86
RESTOS A PAGAR NÃO PROCESSADOS				
Poder Executivo	0,00	0,00	0,00	2.600,00
Poder Legislativo	0,00	0,00	0,00	1.795.094,11
TOTAL	1.461.736,65	0,00	134.365,41	5.558.703,06
DESPESAS COM AÇÕES TÍPICAS DE MDE	Valor Apurado Até o Bimestre	Limites Constitucionais Anuais		
		% Mínimo a Aplicar no Exercício	% Aplicado Até o Bimestre	
Mínimo Anual de <18% / 25%> das Receitas de Impostos em	2.557.680,87	25,00		34,90

Prefeitura Municipal de Hidrolândia
Relatório Resumido de Execução Orçamentária
Demonstrativo Simplificado do Relatório Resumido da Execução Orçamentária
Orçamento Fiscal e da Seguridade Social
Período: Janeiro a Abril de 2017/Bimestre: Março e Abril

RREO - Anexo XIV (LRF Art. 52, inciso I, alíneas "a" e "b" do inciso II e §1º)

R\$

RECEITAS DE OPERAÇÕES DE CRÉDITO E DESPESAS DE CAPITAL	Valor Apurado Até o Bimestre	Saldo Não Realizado
Receitas de Operações de Crédito	0,00	243.101,00
Despesa de Capital Líquida	101.194,50	3.753.646,00
RECEITA DE ALIENAÇÃO DE ATIVOS E APLICAÇÃO DOS RECURSOS	Valor Apurado Até o Bimestre	Saldo a Realizar
Receita de Capital Resultante da Alienação de Ativos	0,00	53.830,00
Aplicação dos Recursos da Alienação de Ativos	0,00	0,00
DESPESAS COM AÇÕES E SERVIÇOS PÚBLICOS DE SAÚDE	Valor Apurado Até o Bimestre	Limite Constitucional Anual
		% Mínimo a Aplicar no Exercício
		% Aplicado Até o Bimestre
Despesas Próprias com Ações e Serviços Públicos de Saúde	1.338.414,93	15,00
		18,20

Ires Moura Oliveira

IRES MOURA DE OLIVEIRA
Prefeita Municipal

Luiz Gonzaga Soares Timbo

LUIZ GONZAGA SOARES TIMBO
Secretário Municipal

Publicont Assessoria e Planejamento Contábil

PUBLICONT ASSESSORIA E PLANEJAMENTO
CONTÁBIL

Contador - CRC PJ CRC 480

Luiz Gonzaga Soares Timbo

LUIZ GONZAGA SOARES TIMBO
Secretário Municipal de Finanças