

Estado do Ceará
GOVERNO MUNICIPAL DE GUAÍÚBA
EDITAL DE PUBLICAÇÃO Nº 2017.01.30-1

O Prefeito Municipal de Guaiúba - Estado do Ceará, Cidadão KAIO VIRGINIO GURGEL NOGUEIRA, em pleno exercício do cargo e no uso competente de suas atribuições, notadamente as conferidas pelo Art. 28, Inciso X, da Constituição do Estado do Ceará, **RESOLVE** publicar mediante afixação nos locais de amplo acesso do público em geral no âmbito do Município de Guaiúba/CE, o **RELATÓRIO RESUMIDO DA EXECUÇÃO ORÇAMENTÁRIA - RREO**, atinente ao **6º BIMESTRE** do exercício financeiro de **2016**.

PUBLIQUE-SE, DIVULGUE-SE, CUMPRE-SE.

**Paço do Poder Executivo Municipal de Guaiúba - Estado do Ceará.
Em, 31 de Dezembro de 2016.**


KAIO VIRGINIO GURGEL NOGUEIRA
Prefeito Municipal

DECLARAÇÃO

Em cumprimento ao art. 7º da Instrução Normativa do TCM nº 03/2000, **DECLARO**, para fins de prova junto a esse Órgão de Controle Externo, que a **GOVERNO MUNICIPAL DE GUAÍUBA - CE** publicou mediante afixação nos locais de amplo acesso público em geral no âmbito do Município de Guaiúba e no site www.guaiuba.ce.gov.br; www.publicont.com.br o **R.R.E.O. (Relatório Resumido de Execução Orçamentária)** (art. 54 da Lei Complementar nº 101/2000), referente ao **6º BIMESTRE** de 2016, conforme EDITAL DE PUBLICAÇÃO anexo.

Guaiúba - CE, 31 de Dezembro de 2016.


KAIO VIRGINIO GURGEL NOGUEIRA
Ex-Prefeito Municipal

GOVERNO MUNICIPAL DE GUAÍÚBA
 Relatório Resumido de Execução Orçamentária
Orçamento
 Orçamento Fiscal e da Seguridade Social
 Período: Janeiro a Dezembro de 2016/Bimestre: Novembro e Dezembro

LEO - Anexo 1 (LRF, Art. 52, inciso I, alíneas "a" e "b" do inciso II e §1º)

Em reais

Receitas Orçamentárias	Previsão Inicial	Previsão Atualizada (a)	Receitas Realizadas				Saldo (a-c)
			No Bimestre (b)	% (b/a)	Até Bimestre (c)	% (c/a)	
Receitas Orçamentárias							
Receitas (Exceto Intra-Orçamentárias) (I)	57.731.884,50	57.731.884,50	12.730.371,50	22,05	50.855.446,66	88,09	6.876.437,84
Receitas Correntes	51.147.079,50	51.147.079,50	12.638.487,92	24,71	49.942.335,92	97,64	1.204.743,58
Receita Tributária	1.594.329,60	1.594.329,60	421.618,76	26,44	1.181.859,78	74,13	412.469,82
Impostos	1.555.929,60	1.555.929,60	420.323,08	27,01	1.140.607,51	73,31	415.322,09
Taxas	38.400,00	38.400,00	1.295,68	3,37	41.252,27	107,43	-2.852,27
Receitas de Contribuições	785.000,00	785.000,00	119.809,61	15,26	648.229,97	82,58	136.770,03
Contribuição para o Custeio do Serviço de	785.000,00	785.000,00	119.809,61	15,26	648.229,97	82,58	136.770,03
Receita Patrimonial	304.000,00	304.000,00	39.167,68	12,88	329.037,71	108,24	-25.037,71
Receitas Imobiliárias	1.000,00	1.000,00	0,00	0,00	0,00	0,00	1.000,00
Receitas de Valores Mobiliários	302.000,00	302.000,00	39.167,68	12,97	329.037,71	108,95	-27.037,71
Outras Receitas Patrimoniais	1.000,00	1.000,00	0,00	0,00	0,00	0,00	1.000,00
Receita de Serviços	210.000,00	210.000,00	39.869,39	18,99	163.940,97	78,07	46.059,03
Transferências Correntes	47.102.794,20	47.102.794,20	12.002.021,94	25,48	47.498.961,36	100,84	-396.167,16
Transferências Intergovernamentais	46.374.086,20	46.374.086,20	11.973.705,69	25,82	47.424.145,11	102,26	-1.050.058,91
Transferências de Convênios	728.708,00	728.708,00	28.316,25	3,89	74.816,25	10,27	653.891,75
Outras Receitas Correntes	1.150.955,70	1.150.955,70	16.000,54	1,39	120.306,13	10,45	1.030.649,57
Multas e Juros de Mora	8.050,00	8.050,00	0,00	0,00	1.330,00	16,52	6.720,00
Indenizações e Restituições	89.000,00	89.000,00	15.926,64	17,90	117.207,85	131,69	-28.207,85
Receita da Dívida Ativa	11.500,00	11.500,00	73,90	0,64	1.768,28	15,38	9.731,72
Receitas Diversas	1.042.405,70	1.042.405,70	0,00	0,00	0,00	0,00	1.042.405,70
Receitas de Capital	6.584.805,00	6.584.805,00	91.883,58	1,40	913.110,74	13,87	5.671.694,26
Alienação de Bens	50.000,00	50.000,00	0,00	0,00	0,00	0,00	50.000,00
Alienação de Bens Móveis	50.000,00	50.000,00	0,00	0,00	0,00	0,00	50.000,00
Transferências de Capital	6.534.805,00	6.534.805,00	91.883,58	1,41	913.110,74	13,97	5.621.694,26
Transferências Intergovernamentais	730.000,00	730.000,00	0,00	0,00	0,00	0,00	730.000,00
Transferências de Convênios	5.804.805,00	5.804.805,00	91.883,58	1,58	913.110,74	15,73	4.891.694,26
Receitas (Intra-Orçamentárias) (II)	0,00	0,00	0,00	0,00	0,00	0,00	0,00
SubTotal das Receitas (III) = (I + II)	57.731.884,50	57.731.884,50	12.730.371,50	22,05	50.855.446,66	88,09	6.876.437,84
Operações de Crédito/Refinanciamento (IV)							
SubTotal com Refinanciamento (V) = (III + IV)	57.731.884,50	57.731.884,50	12.730.371,50	22,05	50.855.446,66	88,09	6.876.437,84
Resultado do Exercício (VI)							0,00
SubTotal (VII) = (V + VI)	57.731.884,50	57.731.884,50	12.730.371,50		50.855.446,66		

Despesas Orçamentárias	Dotação Inicial (d)	Dotação Atualizada (e)	Despesas Empenhadas		Saldo (g) = (e-f)	Despesas Liquidadas		Saldo (i) = (e-h)	Despesas Pagas Até o Bimestre (j)	Inscritas em Restos a Pagar Não Proc. (k)
			No Bimestre	Até o Bimestre (f)		No Bimestre	Até o Bimestre (h)			

Dest

GOVERNO MUNICIPAL DE GUAÍÚBA

Relatório Resumido de Execução Orçamentária

Balço Orçamentário

Orçamento Fiscal e da Seguridade Social

Período: Janeiro a Dezembro de 2016/Bimestre: Novembro e Dezembro

RRFO - Anexo 1 (LRF Art. 52, inciso I, alíneas "a" e "b" do inciso II e §1º)

Despesas Orçamentárias	Dotação Inicial (d)	Dotação Atualizada (e)	Despesas Empenhadas		Saldo (g) = (e-f)	Despesas Liquidadas		Saldo (i) = (e-h)	Despesas Pagas Até o Bimestre (j)	Inscritas em Restos a Pagar Não Proc. (k)
			No Bimestre	Até o Bimestre (f)		No Bimestre	Até o Bimestre (h)			
Despesas Orçamentárias										
Despesas (Exceto Intra-Orçamentárias) (VIII)	57.731.884,50	57.731.884,50	2.572.478,94	49.447.531,71	8.284.352,79	9.795.827,53	49.446.901,26	8.284.983,24	47.631.123,40	630,45
DESPESAS CORRENTES	48.662.532,50	51.886.552,50	2.476.673,70	46.239.702,73	5.646.849,77	9.129.325,58	46.239.072,28	5.647.480,22	44.723.014,03	630,45
PESSOAL E ENCARGOS SOCIAIS	32.009.894,00	31.756.174,00	482.613,56	28.706.769,47	3.049.404,53	5.384.703,93	28.706.769,47	3.049.404,53	27.802.323,07	0,00
OUTRAS DESPESAS CORRENTES	16.652.638,50	20.130.378,50	1.994.060,14	17.532.933,26	2.597.445,24	3.744.621,65	17.532.302,81	2.598.075,69	16.920.690,96	630,45
DESPESAS DE CAPITAL	8.689.352,00	5.465.332,00	95.805,24	3.207.828,98	2.257.503,02	666.501,95	3.207.828,98	2.257.503,02	2.908.109,37	0,00
INVESTIMENTOS	8.347.879,00	5.010.859,00	45.223,12	2.771.732,26	2.239.126,74	586.538,21	2.771.732,26	2.239.126,74	2.472.012,65	0,00
AMORTIZAÇÃO DA DÍVIDA	341.473,00	454.473,00	50.582,12	436.096,72	18.376,28	79.963,74	436.096,72	18.376,28	436.096,72	0,00
Despesas (Intra-Orçamentárias) (IX)	0,00	0,00	0,00	0,00	0,00	0,00	0,00	0,00	0,00	0,00
SubTotal das Despesas (X) = (VIII + IX)	57.731.884,50	57.731.884,50	2.572.478,94	49.447.531,71	8.284.352,79	9.795.827,53	49.446.901,26	8.284.983,24	47.631.123,40	630,45
Amortização da Div./Refinanciamento (XI)										
SubTotal com Refinanciamento (XII) = (X + XI)	57.731.884,50	57.731.884,50	2.572.478,94	49.447.531,71	8.284.352,79	9.795.827,53	49.446.901,26	8.284.983,24	47.631.123,40	630,45
Superávit (XIII)							1.408.545,40			
Total (XIV) = (XII + XIII)	57.731.884,50	57.731.884,50	2.572.478,94	49.447.531,71		9.795.827,53	50.855.446,66		47.631.123,40	630,45


 KAIO VIRGINIO GURGEL NOGUEIRA
 Prefeito Municipal


 PUBLICONT-ASSES E PLANEJ CONTÁBIL S/C LTDA
 Contador - CRC/PJ 480


 CARLOS ISRAEL SILVA GIRÃO
 Controlador


 CARLOS ALBERTO NOGUEIRA DA SILVA
 Secretário de Administração e Finanças

GOVERNO MUNICIPAL DE GUALÚBA

Relatório Resumido de Execução Orçamentária

Demonstrativo da Execução das Despesas por Função/Subfunção

Orçamento Fiscal e da Seguridade Social

Período: Janeiro a Dezembro de 2016/Bimestre: Novembro e Dezembro

RREO - Anexo 2 (LRF, Art. 52, inciso II, alínea "c")

Em reais

Função/Subfunção	Dotação Inicial	Dotação Atualizada (a)	Despesas Empenhadas			Saldo(c) = (a-b)	Despesas Liquidadas			Saldo(e) = (a-d)	Insc. Restos a Pagar Não Processados (f)
			No Bimestre	Até o Bimestre (b)	% (b / total b)		No Bimestre	Até o Bimestre (d)	% (d / total d)		
Despesas (Exceto Intra-Orçamentárias) (I)	57.731.884,50	57.731.884,50	2.572.478,94	49.447.531,71	100,00	8.284.352,79	9.795.827,53	49.446.901,26	100,00	8.284.983,24	630,45
Legislativa	1.865.000,00	1.865.000,00	-30.138,58	1.690.259,28	3,42	174.740,72	277.799,73	1.689.628,83	3,42	175.371,17	630,45
Ação Legislativa	1.865.000,00	1.865.000,00	-30.138,58	1.690.259,28	3,42	174.740,72	277.799,73	1.689.628,83	3,42	175.371,17	630,45
Administração	5.330.029,00	4.137.829,00	30.512,77	3.182.021,16	6,44	955.807,84	634.576,74	3.182.021,16	6,44	955.807,84	0,00
Administração Geral	4.545.029,00	3.953.179,00	30.512,77	3.182.021,16	6,44	771.157,84	634.576,74	3.182.021,16	6,44	771.157,84	0,00
Serviços Urbanos	785.000,00	184.650,00	0,00	0,00	0,00	184.650,00	0,00	0,00	0,00	184.650,00	0,00
Segurança Pública	121.000,00	56.000,00	0,00	412,80	0,00	55.587,20	0,00	412,80	0,00	55.587,20	0,00
Policiamento	121.000,00	56.000,00	0,00	412,80	0,00	55.587,20	0,00	412,80	0,00	55.587,20	0,00
Assistência Social	2.948.398,00	2.898.363,00	-73.134,37	1.900.310,17	3,84	998.052,83	266.171,61	1.900.310,17	3,84	998.052,83	0,00
Administração Geral	1.435.942,00	1.329.992,00	-56.496,43	1.055.344,77	2,13	274.647,23	186.579,97	1.055.344,77	2,13	274.647,23	0,00
Assistência à Criança e ao Adolescente	238.456,00	279.446,00	-37.579,16	142.860,84	0,29	136.585,16	27.567,46	142.860,84	0,29	136.585,16	0,00
Assistência Comunitária	1.274.000,00	1.288.925,00	20.941,22	702.104,56	1,42	586.820,44	52.024,18	702.104,56	1,42	586.820,44	0,00
Saúde	13.738.732,50	14.869.797,50	-64.379,32	12.686.406,78	25,66	2.183.390,72	2.578.616,58	12.686.406,78	25,66	2.183.390,72	0,00
Administração Geral	1.676.027,00	2.028.177,00	189.799,02	1.833.874,55	3,71	194.302,45	501.719,64	1.833.874,55	3,71	194.302,45	0,00
Atenção Básica	7.113.159,00	7.368.194,00	303.600,36	6.225.241,37	12,59	1.142.952,63	1.153.405,81	6.225.241,37	12,59	1.142.952,63	0,00
Assistência Hospitalar e Ambulatorial	3.700.946,50	5.291.026,50	-262.972,86	4.522.096,70	9,15	768.929,80	818.296,97	4.522.096,70	9,15	768.929,80	0,00
Suporte Profilático e Terapêutico	10.000,00	10.000,00	0,00	0,00	0,00	10.000,00	0,00	0,00	0,00	10.000,00	0,00
Outros Encargos Especiais	1.238.600,00	172.400,00	-294.805,84	105.194,16	0,21	67.205,84	105.194,16	105.194,16	0,21	67.205,84	0,00
Educação	23.121.919,00	25.533.288,00	2.119.510,15	23.698.741,24	47,93	1.834.546,76	4.769.392,91	23.698.741,24	47,93	1.834.546,76	0,00
Administração Geral	1.128.509,00	1.545.859,00	186.353,94	1.361.949,47	2,75	183.909,53	354.043,45	1.361.949,47	2,75	183.909,53	0,00
Alimentação e Nutrição	616.487,00	717.062,00	-2.971,60	661.957,23	1,34	55.104,77	115.183,53	661.957,23	1,34	55.104,77	0,00
Ensino Fundamental	14.439.703,00	15.255.343,00	1.020.810,97	14.693.842,03	29,72	561.500,97	2.606.013,48	14.693.842,03	29,72	561.500,97	0,00
Ensino Médio	468.449,00	692.899,00	96.455,52	618.270,52	1,25	74.628,48	130.420,90	618.270,52	1,25	74.628,48	0,00
Educação Infantil	2.180.070,00	2.256.970,00	141.311,77	1.751.996,85	3,54	504.973,15	317.189,34	1.751.996,85	3,54	504.973,15	0,00
Educação de Jovens e Adultos	463.000,00	463.000,00	20.944,68	340.944,68	0,69	122.055,32	62.006,43	340.944,68	0,69	122.055,32	0,00
Educação Especial	49.999,00	426.229,00	93.712,02	395.148,08	0,80	31.080,92	116.949,36	395.148,08	0,80	31.080,92	0,00
Educação Básica	3.775.702,00	4.175.926,00	562.892,85	3.874.632,38	7,84	301.293,62	1.067.586,42	3.874.632,38	7,84	301.293,62	0,00
Cultura	1.095.147,00	876.837,00	-6.548,58	754.269,41	1,53	122.567,59	94.399,47	754.269,41	1,53	122.567,59	0,00
Administração Geral	545.020,00	583.520,00	8.541,42	528.953,21	1,07	54.566,79	91.234,47	528.953,21	1,07	54.566,79	0,00
Difusão Cultural	550.127,00	293.317,00	-15.090,00	225.316,20	0,46	68.000,80	3.165,00	225.316,20	0,46	68.000,80	0,00
Urbanismo	6.596.268,00	5.252.089,00	479.551,18	4.429.489,61	8,96	822.599,39	973.480,87	4.429.489,61	8,96	822.599,39	0,00
Administração Geral	2.195.775,00	2.345.620,00	-18.634,49	2.067.187,59	4,18	278.432,41	317.513,66	2.067.187,59	4,18	278.432,41	0,00
Difusão Cultural	385.000,00	35.000,00	0,00	0,00	0,00	35.000,00	0,00	0,00	0,00	35.000,00	0,00
Infra-Estrutura Urbana	437.000,00	17.300,00	0,00	0,00	0,00	17.300,00	0,00	0,00	0,00	17.300,00	0,00
Serviços Urbanos	3.578.493,00	2.854.169,00	498.185,67	2.362.302,02	4,78	491.866,98	655.967,21	2.362.302,02	4,78	491.866,98	0,00
Saneamento	200.000,00	100.000,00	0,00	0,00	0,00	100.000,00	0,00	0,00	0,00	100.000,00	0,00

GOVERNO MUNICIPAL DE GUALÚBA

Relatório Resumido de Execução Orçamentária

Demonstrativo da Execução das Despesas por Função/Subfunção

Orçamento Fiscal e da Seguridade Social

Período: Janeiro a Dezembro de 2016/Bimestre: Novembro e Dezembro

RREO - Anexo 2 (LRF, Art. 52, inciso II, alínea "c")

Em reais

Função/Subfunção	Dotação Inicial	Dotação Atualizada (a)	Despesas Empenhadas			Saldo(c) = (a-b)	Despesas Liquidadas			Saldo(e) = (a-d)	Insc. Restos a Pagar Não Processados (f)
			No Bimestre	Até o Bimestre (b)	% (b / total b)		No Bimestre	Até o Bimestre (d)	% (d / total d)		
Saneamento Básico Urbano	200.000,00	100.000,00	0,00	0,00	0,00	100.000,00	0,00	0,00	0,00	100.000,00	0,00
Gestão Ambiental	26.000,00	11.000,00	120,00	3.516,08	0,01	7.483,92	120,00	3.516,08	0,01	7.483,92	0,00
Controle Ambiental	26.000,00	11.000,00	120,00	3.516,08	0,01	7.483,92	120,00	3.516,08	0,01	7.483,92	0,00
Agricultura	166.215,00	240.700,00	-37.350,00	164.854,56	0,33	75.845,44	1.980,00	164.854,56	0,33	75.845,44	0,00
Extensão Rural	146.215,00	220.700,00	-37.350,00	164.854,56	0,33	55.845,44	1.980,00	164.854,56	0,33	55.845,44	0,00
Irrigação	20.000,00	20.000,00	0,00	0,00	0,00	20.000,00	0,00	0,00	0,00	20.000,00	0,00
Comércio e Serviços	16.000,00	16.000,00	0,00	0,00	0,00	16.000,00	0,00	0,00	0,00	16.000,00	0,00
Turismo	16.000,00	16.000,00	0,00	0,00	0,00	16.000,00	0,00	0,00	0,00	16.000,00	0,00
Energia	200.000,00	130.000,00	0,00	29.424,58	0,06	100.575,42	0,00	29.424,58	0,06	100.575,42	0,00
Energia Elétrica	200.000,00	130.000,00	0,00	29.424,58	0,06	100.575,42	0,00	29.424,58	0,06	100.575,42	0,00
Transporte	523.725,00	192.180,00	0,00	6.850,00	0,01	185.330,00	0,00	6.850,00	0,01	185.330,00	0,00
Transporte Rodoviário	523.725,00	192.180,00	0,00	6.850,00	0,01	185.330,00	0,00	6.850,00	0,01	185.330,00	0,00
Desporto e Lazer	608.988,00	296.738,00	-1.300,00	97.605,43	0,20	199.132,57	0,00	97.605,43	0,20	199.132,57	0,00
Lazer	608.988,00	296.738,00	-1.300,00	97.605,43	0,20	199.132,57	0,00	97.605,43	0,20	199.132,57	0,00
Encargos Especiais	794.463,00	876.063,00	155.635,69	803.370,61	1,62	72.692,39	199.289,62	803.370,61	1,62	72.692,39	0,00
Serviço da Dívida Interna	341.473,00	454.473,00	50.582,12	436.096,72	0,88	18.376,28	79.963,74	436.096,72	0,88	18.376,28	0,00
Outros Encargos Especiais	452.990,00	421.590,00	105.053,57	367.273,89	0,74	54.316,11	119.325,88	367.273,89	0,74	54.316,11	0,00
Reserva de Contingência	380.000,00	380.000,00	0,00	0,00	0,00	380.000,00	0,00	0,00	0,00	380.000,00	0,00
Reserva de Contingência	380.000,00	380.000,00	0,00	0,00	0,00	380.000,00	0,00	0,00	0,00	380.000,00	0,00
Despesas (Intra-Orçamentárias) (II)	0,00	0,00	0,00	0,00	0,00	0,00	0,00	0,00	0,00	0,00	0,00
Total (III) (I + II)	57.731.884,50	57.731.884,50	2.572.478,94	49.447.531,71	100,00	8.284.352,79	9.795.827,53	49.446.901,26	100,00	8.284.983,24	630,45

GOVERNO MUNICIPAL DE GUAÍUBA

Relatório Resumido de Execução Orçamentária

Demonstrativo da Execução das Despesas por Função/Subfunção

Orçamento Fiscal e da Seguridade Social

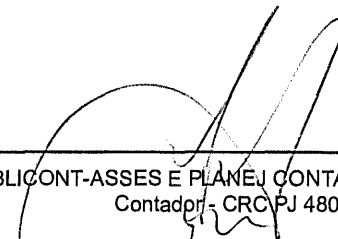
Período: Janeiro a Dezembro de 2016/Bimestre: Novembro e Dezembro

RREO - Anexo 2 (LRF - Art. 52, inciso II, alínea "c")

Em reais




KAIO VIRGINIO GURGEL NOGUEIRA
Prefeito Municipal



PUBLICONT-ASSES E PLANEJ CONTÁBIL S/C LTDA
Contador - CRC/PJ 480



CARLOS ISRAEL SILVA GIRÃO
Controlador



CARLOS ALBERTO NOGUEIRA DA SILVA
Secretário de Administração e Finanças

GOVERNO MUNICIPAL DE GUAIÚBA
 Relatório Resumido de Execução Orçamentária
Demonstrativo da Receita Corrente Líquida
 Orçamento Fiscal e da Seguridade Social
 Período: Janeiro a Dezembro de 2016/Bimestre: Novembro e Dezembro

RRRO - Anexo 3 (LRF, Art. 53, inciso I)

Especificação	Evolução da Receita Realizada nos Últimos 12 Meses												Total (Últimos 12 Meses)	Previsão Atualizada do Exercício
	Janeiro/2016	Fevereiro/2016	Março/2016	Abril/2016	Maior/2016	Junho/2016	Julho/2016	Agosto/2016	Setembro/2016	Outubro/2016	Novembro/2016	Dezembro/2016		
Receitas Correntes (I)	4.846.272,84	4.119.623,45	3.834.270,11	3.737.484,42	4.734.939,51	4.353.197,68	4.186.990,92	3.729.371,47	3.525.955,79	3.805.391,01	5.592.056,35	8.266.618,94	54.732.172,49	51.147.079,50
Receita Tributária	60.407,08	62.168,53	103.224,81	67.798,76	157.689,02	52.716,34	54.345,27	58.358,76	87.203,08	56.329,37	309.297,28	112.321,48	1.181.859,78	1.594.329,60
IPTU	431,42	0,00	0,00	1.960,76	3.675,97	1.210,84	130,69	134,89	22,66	68,42	176,55	54,18	7.866,38	14.500,00
ISS	28.360,18	31.694,57	67.800,33	22.126,61	116.946,49	10.793,60	18.794,65	19.218,72	39.567,53	32.717,99	115.472,70	41.754,69	545.248,06	848.229,60
ITBI	1.600,00	0,00	4.000,00	600,00	82,05	0,00	0,00	2.113,32	0,00	0,00	1.923,55	0,00	10.318,92	14.300,00
IRRF	22.251,08	19.942,86	28.709,55	40.520,46	29.602,16	37.393,03	33.914,22	34.246,22	46.632,37	23.020,79	191.325,04	69.616,37	577.174,15	678.900,00
Outras Receitas Tributárias	7.764,40	10.531,10	2.714,93	2.590,93	7.382,35	3.318,87	1.505,71	2.645,61	980,52	522,17	399,44	896,24	41.252,27	38.400,00
Receita de Contribuições	78.290,45	79.994,71	4.632,65	45.650,07	46.261,41	57.868,92	52.587,16	46.672,60	59.332,91	57.129,48	59.813,12	59.996,49	648.229,97	785.000,00
Receita Patrimonial	28.666,05	34.048,32	38.978,93	34.129,44	34.253,05	31.550,60	25.088,47	23.676,39	20.960,18	18.518,15	19.304,11	19.863,57	329.037,71	304.000,00
Receita Agropecuária	0,00	0,00	0,00	0,00	0,00	0,00	0,00	0,00	0,00	0,00	0,00	0,00	0,00	0,00
Receita Industrial	0,00	0,00	0,00	0,00	0,00	0,00	0,00	0,00	0,00	0,00	0,00	0,00	0,00	0,00
Receita de Serviços	4.260,87	7.101,45	33.528,72	9.282,52	9.282,52	16.383,97	9.282,52	0,00	25.666,49	9.282,52	16.383,97	23.485,42	163.940,97	210.000,00
Transferências Correntes	4.667.809,49	3.932.227,16	3.644.280,40	3.560.294,08	4.483.336,89	4.182.946,42	4.038.621,07	3.594.320,94	3.307.411,45	3.655.340,72	5.175.956,83	8.046.252,48	52.288.797,93	47.102.794,20
Cota-Parte do FPM	1.490.462,58	1.865.843,66	1.133.348,16	1.347.307,56	1.791.593,84	1.480.146,75	1.641.286,23	1.330.822,21	1.082.224,33	1.313.706,71	2.396.839,45	3.746.841,94	20.620.423,42	17.201.620,00
Cota-Parte do ICMS	359.158,87	223.744,44	473.792,44	343.182,60	362.877,71	358.050,72	359.329,96	377.623,05	381.579,38	377.025,91	401.174,72	391.796,03	4.409.335,83	3.474.480,00
Cota-Parte do IPVA	48.299,76	67.894,69	65.411,08	38.410,26	34.543,94	18.369,11	8.608,48	9.893,30	2.928,83	2.524,06	3.914,89	3.779,95	304.578,35	253.080,00
Cota-Parte do ITR	710,13	251,26	57,80	0,00	6,43	182,39	148,35	0,00	47,00	2.240,87	446,45	250,75	4.341,43	3.840,00
Transferências da LC 87/1996	1.181,56	1.181,56	1.181,56	1.181,56	1.181,56	1.181,56	1.181,56	1.181,56	1.181,56	1.181,56	1.181,56	1.181,56	14.178,72	12.291,20
Transferências da LC 61/1989														
Transferência do FUNDEB	1.059.800,30	1.038.418,66	1.124.368,79	936.098,63	1.186.903,49	1.038.244,75	873.745,92	980.071,98	899.385,48	968.930,47	1.356.092,70	2.262.123,76	13.724.184,93	12.457.000,00
Outras Transferências Correntes	1.708.196,29	734.892,89	846.120,57	894.113,47	1.106.229,92	1.286.771,14	1.154.320,57	894.728,84	940.064,87	989.731,14	1.016.307,06	1.640.278,49	13.211.755,25	13.700.483,00
Outras Receitas Correntes	6.838,90	4.083,28	9.624,60	20.329,55	4.116,17	11.731,43	7.066,43	6.342,78	25.381,68	8.790,77	11.301,04	4.699,50	120.306,13	1.150.955,70
Deduções (II)	380.245,51	432.001,63	334.971,55	346.235,30	438.289,28	371.733,98	288.679,39	344.107,10	293.814,61	339.570,85	560.957,07	659.230,30	4.789.836,57	4.905.682,80
Contribuição Servidor para o Plano de Previdência	0,00	0,00	0,00	0,00	0,00	0,00	0,00	0,00	0,00	0,00	0,00	0,00	0,00	0,00
Compensações Financ. entre Regimes Previdência	0,00	0,00	0,00	0,00	0,00	0,00	0,00	0,00	0,00	0,00	0,00	0,00	0,00	0,00
Dedução da Receita para Formação do FUNDEB	380.245,51	432.001,63	334.971,55	346.235,30	438.289,28	371.733,98	288.679,39	344.107,10	293.814,61	339.570,85	560.957,07	659.230,30	4.789.836,57	4.905.682,80
Receita Corrente Líquida (III) = (I - II)	4.466.027,33	3.687.621,82	3.499.298,56	3.391.249,12	4.296.650,23	3.981.463,70	3.898.311,53	3.385.264,37	3.232.141,18	3.465.820,16	5.031.099,28	7.607.388,64	49.942.335,92	46.241.396,70

GOVERNO MUNICIPAL DE GUAÍÚBA
Relatório Resumido de Execução Orçamentária
Demonstrativo da Receita Corrente Líquida
Orçamento Fiscal e da Seguridade Social
Período: Janeiro a Dezembro de 2016/Bimestre: Novembro e Dezembro

RREO - Anexo 3 (LRF, Art. 53, inciso I)

Em reais



KAIO VIRGÍNIO GURGEL NOGUEIRA
Prefeito Municipal



CARLOS ISRAEL SILVA GIRÃO
Controlador



PUBLICONT-ASSES E PLANEJ. CONTÁBIL S/C LTDA
Contador - CRC/PJ 480



CARLOS ALBERTO NOGUEIRA DA SILVA
Secretário de Administração e Finanças

GOVERNO MUNICIPAL DE GUAIÚBA
Relatório Resumido de Execução Orçamentária
Demonstrativo das Receitas e Despesas Previdenciárias do Regime Próprio de Previdência dos Servidores
Orçamento da Seguridade Social
Período: Janeiro a Dezembro de 2016/Bimestre: Novembro e Dezembro

RREO - Anexo IV (LRF, Art. 53, inciso II)

R\$ 1,00

Receitas	Previsão Inicial	Previsão Atualizada	Receitas Realizadas		
			No Bimestre	Até o Bimestre 2016	Até o Bimestre 2015
Receitas Previdenciárias (Exceto Intra-Orçamentárias) (I)					
(-) Deduções da Receita					
Deduções da Receita Patrimonial			0,00	0,00	
Receitas Previdenciárias (Intra-Orçamentárias) (II)					
Receitas Intra-Orçamentárias	0,00	0,00	0,00	0,00	0,00
Total das Receitas Previdenciárias - RPPS (III) = (I + II)	0,00	0,00	0,00	0,00	0,00


Despesas	Dotação Inicial	Dotação Atualizada	Despesas Liquidadas		
			No Bimestre	Até o Bimestre 2016	Até o Bimestre 2015
Despesas Previdenciárias (Exceto Intra-Orçamentárias) (IV)					
Despesas Previdenciárias (Intra-Orçamentárias) (V)					
Despesas Intra-Orçamentárias	0,00	0,00	0,00	0,00	0,00
Total das Despesas Previdenciárias - RPPS (VI) = (IV + V)	0,00	0,00	0,00	0,00	0,00
Resultado Previdenciário - RPPS (VII) = (III - IV)	0,00	0,00	0,00	0,00	0,00

Aportes de Recursos para o Regime Próprio de Previdência do Servidor	Previsão Inicial	Previsão Atualizada	Receitas Realizadas		
			No Bimestre	Até o Bimestre 2016	Até o Bimestre 2015
---	---	---	---	---	---

Reserva Orçamentária do RPPS	Previsão Orçamentária
Valor	0,00


Bens e Direitos do RPPS	Novembro	Período de Referência	
		2016	2015
Caixa	0,00	0,00	0,00
Banco	0,00	0,00	0,00
Investimentos	---	---	---
Outros Bens e Direitos	---	---	---

Receitas Intra-Orçamentárias	Previsão Inicial	Previsão Atualizada	Receitas Realizadas		
			No Bimestre	Até o Bimestre 2016	Até o Bimestre 2015


[Handwritten signature]

GOVERNO MUNICIPAL DE GUAÍÚBA
 Relatório Resumido de Execução Orçamentária
Demonstrativo das Receitas e Despesas Previdenciárias do Regime Próprio de Previdência dos Servidores
 Orçamento da Seguridade Social
 Período: Janeiro a Dezembro de 2016/Bimestre: Novembro e Dezembro

RREO - Anexo IV (LRF, Art. 53, inciso II)					R\$ 1,00
(-) Deduções da Receita					
Total das Receitas Previdenciárias Intra-Orçamentárias	0,00	0,00	0,00	0,00	0,00
Despesas Intra-Orçamentárias	Dotação Inicial	Dotação Atualizada	Despesas Liquidadas		
			No Bimestre	Até o Bimestre 2016	Até o Bimestre 2015
Total das Despesas Previdenciárias Intra-Orçamentárias	0,00	0,00	0,00	0,00	0,00


 KAIO VIRGINIO GURGEL NOGUEIRA
 Prefeito Municipal


 PUBLICONT-ASSES E PLANEJ. CONTÁBIL S/C LTDA
 Contador - CRC PJ 480


 CARLOS ISRAEL SILVA GIRÃO
 Controlador


 CARLOS ALBERTO NOGUEIRA DA SILVA
 Secretário de Administração e Finanças

GOVERNO MUNICIPAL DE GUAÍÚBA
 Relatório Resumido de Execução Orçamentária
Demonstrativo do Resultado Nominal
 Orçamento Fiscal e da Seguridade Social
 Período: Janeiro a Dezembro de 2016/Bimestre: Novembro e Dezembro

RRFO - Anexo 5 (LRF, Art. 53, inciso III)

Em reais

DÍVIDA FISCAL LÍQUIDA	SALDO		
	Em 31/Dez/2015 (a)	Em Outubro (b)	Em Dezembro (c)
DÍVIDA CONSOLIDADA (I)	14.659.502,34	14.303.369,36	15.305.627,56
DEDUÇÕES (II)	3.810.277,13	571.4630,97	952.274,50
Disponibilidade de Caixa Bruta	3.810.277,13	2.602.428,94	3.535.381,41
Demais Haveres Financeiros			
(-) Restos a Pagar Processados (Exceto Precatórios)	0,00	-3.112.202,03	2.583.106,91
DÍVIDA CONSOLIDADA LÍQUIDA (III) = (I - II)	10.849.225,21	8.588.738,39	14.353.353,06
RECEITAS DE PRIVATIZAÇÕES (IV)			
PASSIVOS RECONHECIDOS (V)			
DÍVIDA FISCAL LÍQUIDA (VI) = (III + IV - V)	10.849.225,21	8.588.738,39	14.353.353,06

RESULTADO NOMINAL	PERÍODO DE REFERÊNCIA	
	No Bimestre (c-b)	Até o Bimestre (c-a)
DÍVIDA CONSOLIDADA (I)	-680.456,22	-2.940.943,04

DISCRIMINAÇÃO DA META FISCAL	VALOR CORRENTE
META DE RESULTADO NOMINAL FIXADA NO ANEXO DE METAS FISCAIS DA LDO PARA O EXERCÍCIO DE REFERÊNCIA	-475.000,00

REGIME PREVIDENCIÁRIO			
DÍVIDA FISCAL LÍQUIDA PREVIDENCIÁRIA	SALDO		
	Em 31/Dez/2015	Em Outubro	Em Dezembro
DÍVIDA CONSOLIDADA PREVIDENCIÁRIA (VII)	0,00	0,00	0,00
Passivo Atuarial			
Demais Dívidas			
DEDUÇÕES (II)	0,00	0,00	0,00
Disponibilidade de Caixa Bruta	0,00	0,00	0,00
Investimentos			

Handwritten signatures and marks, including a large checkmark and a signature, are present at the bottom of the page.


GOVERNO MUNICIPAL DE GUAÍÚBA
Relatório Resumido de Execução Orçamentária
Demonstrativo do Resultado Nominal
Orçamento Fiscal e da Seguridade Social
Período: Janeiro a Dezembro de 2016/Bimestre: Novembro e Dezembro

RRFO - Anexo 5 (LRF, Art. 53, Inciso III)

			Em reais
Demais Haveres Financeiros			
(-) Restos a Pagar Processados	0,00	0,00	0,00
DÍVIDA CONSOLIDADA LÍQUIDA (VIII)			
PREVIDENCIÁRIA (IX) = (VII - VIII)	0,00	0,00	0,00
PASSIVOS RECONHECIDOS (X)			
DÍVIDA FISCAL LÍQUIDA PREVIDENCIÁRIA (XI)=(IX-X)	0,00	0,00	7.908.282,17




KAIO VIRGINIO GURGEL NOGUEIRA
Prefeito Municipal



PUBLICONT-ASSES E PLANEJ CONTÁBIL S/C LTDA
Contador - CRC PJ 480



CARLOS ISRAEL SILVA GIRÃO
Controlador



CARLOS ALBERTO NOGUEIRA DA SILVA
Secretário de Administração e Finanças

GOVERNO MUNICIPAL DE GUAÍÚBA
 Relatório Resumido de Execução Orçamentária
Demonstrativo do Resultado Primário
 Orçamento Fiscal e da Seguridade Social
 Período: Janeiro a Dezembro de 2016/Bimestre: Novembro e Dezembro

RREO - Anexo 6 (LRF, Art. 53, inciso III)

Em reais

Receitas Primárias	Previsão Atualizada	Receitas Realizadas	
		Até o Bimestre 2016	Até o Bimestre 2015
Receitas Primárias			
Receitas Primárias Correntes (I)	50.635.079,50	49.449.357,24	47.583.307,33
Receitas Tributárias	1.594.329,60	1.181.859,78	1.072.515,37
IPTU	14.500,00	7.866,38	10.358,59
ISS	848.229,60	545.248,06	406.317,70
ITBI	14.300,00	10.318,92	8.463,90
IRRF	678.900,00	577.174,15	622.196,07
Outras Receitas Tributárias	38.400,00	41.252,27	25.179,11
Receitas de Contribuições	785.000,00	648.229,97	831.423,14
Receitas Previdenciárias	0,00	0,00	0,00
Outras Receitas de Contribuições	785.000,00	648.229,97	831.423,14
Receita Patrimonial Líquida	2.000,00	0,00	0,00
Receita Patrimonial	304.000,00	329.037,71	449.587,56
(-) Aplicações Financeiras	302.000,00	329.037,71	449.587,56
Transferências Correntes	47.102.794,20	47.498.961,36	45.542.741,54
Cota-Parte do FPM	17.201.620,00	16.779.772,60	17.786.915,80
Cota-Parte do ICMS	3.474.480,00	3.527.468,68	4.119.719,94
Cota-Parte do IPVA	253.080,00	243.662,72	279.585,20
Convênios	728.708,00	74.816,25	77.700,00
Outras Transferências Correntes	25.444.906,20	26.873.241,11	23.278.820,60
Demais Receitas Correntes	1.150.955,70	120.306,13	136.627,28
Dívida Ativa	11.500,00	1.768,28	1.231,35
Diversas Receitas Correntes	1.139.455,70	118.537,85	135.395,93
Receitas de Capital (II)	6.584.805,00	913.110,74	1.320.750,61
Operações de Crédito (III)	0,00	0,00	0,00
Amortização de Empréstimos (IV)	0,00	0,00	0,00
Alienação de Bens (V)	50.000,00	0,00	73.581,20
Transferências de Capital	6.534.805,00	913.110,74	1.247.169,41
Convênios	5.804.805,00	913.110,74	1.247.169,41
Outras Transferências de Capital	730.000,00	0,00	0,00
Outras Receitas de Capital	0,00	0,00	0,00
Receitas Primárias de Capital (VI) = (II - III - IV - V)	6.534.805,00	913.110,74	1.247.169,41
Receita Primária Total (VII) = (I + VI)	57.169.884,50	50.362.467,98	48.830.476,74

GOVERNO MUNICIPAL DE GUAÍÚBA
 Relatório Resumido de Execução Orçamentária
Demonstrativo do Resultado Primário
 Orçamento Fiscal e da Seguridade Social
 Período: Janeiro a Dezembro de 2016/Bimestre: Novembro e Dezembro

RREO - Anexo 6 (LRF Art. 53 inciso III)

Em reais

<u>Despesas Primárias</u>	Dotação Atualizada	Despesas Empenhadas		Despesas Liquidadas		Insc. Restos a Pagar Ñ Proc.	
		Até o Bimestre 2016	Até o Bimestre 2015	Até o Bimestre 2016	Até o Bimestre 2015	Em 2016	Em 2015
Despesas Primárias							
Despesas Correntes (VIII)	51.886.552,50	46.239.702,73	45.121.002,67	46.239.072,28	44.884.090,44	630,45	236.912,23
Pessoal e Encargos Sociais	31.756.174,00	28.706.769,47	28.394.519,35	28.706.769,47	28.394.519,35		
Juros e Encargos da Dívida (IX)	0,00	0,00	0,00	0,00	0,00		
Outras Despesas Correntes	20.130.378,50	17.532.933,26	16.726.483,32	17.532.302,81	16.489.571,09	630,45	236.912,23
Despesas Primárias Correntes (X) = (VIII - IX)	51.886.552,50	46.239.702,73	45.121.002,67	46.239.072,28	44.884.090,44	630,45	236.912,23
Despesas de Capital (XI)	5.465.332,00	3.207.828,98	1.516.982,98	3.207.828,98	1.516.982,98		
Investimentos	5.010.859,00	2.771.732,26	1.171.329,85	2.771.732,26	1.171.329,85		
Inversões Financeiras	0,00	0,00	0,00	0,00	0,00		
Concessão de Empréstimo (XII)							
Aquisição de Título de Capital Já Integralizado (XIII)							
Demais Inversões Financeiras	0,00	0,00	0,00	0,00	0,00		
Amortização da Dívida (XIV)	454.473,00	436.096,72	345.653,13	436.096,72	345.653,13		
Despesas Primárias de Capital (XV) = (XI - XII - XIII - XIV)	5.010.859,00	2.771.732,26	1.171.329,85	2.771.732,26	1.171.329,85		
Reserva de Contingência (XVI)	380.000,00						
Reserva do RPPS (XVII)	0,00						
Despesas Primária Total (XVIII) = (X + XV + XVI + XVII)	57.277.411,50	49.011.434,99	46.292.332,52	49.010.804,54	46.055.420,29	630,45	236.912,23
Resultado Primário (XIX) = (VII - XVIII)	-107.527,00	1.351.032,99	2.538.144,22				
Saldo de Exercícios Anteriores							
Discriminação da Meta Fiscal						Valor Corrente	
Meta de Resultado Primário Fixada no Anexo de Metas Fiscais da LDO P/ O Exercício de Referência						318.417,00	

GOVERNO MUNICIPAL DE GUAÍÚBA
Relatório Resumido de Execução Orçamentária
Demonstrativo do Resultado Primário

Orçamento Fiscal e da Seguridade Social


Período: Janeiro a Dezembro de 2016/Bimestre: Novembro e Dezembro

RRFO - Anexo 6 (LRF, Art. 53, inciso III)

Em reais



KAIO VIRGINIO GURGEL NOGUEIRA
Prefeito Municipal



PUBLICONT-ASSES E PLANEJ CONTÁBIL S/C LTDA
Contador - CRC PJ 480



CARLOS ISRAEL SILVA GIRÃO
Controlador



CARLOS ALBERTO NOGUEIRA DA SILVA
Secretário de Administração e Finanças

GOVERNO MUNICIPAL DE GUAÍUBA
Relatório Resumido de Execução Orçamentária

Restos a Pagar por Poder e Órgão

Orçamento Fiscal e da Seguridade Social

Período: Janeiro a Dezembro de 2016/Bimestre: Novembro e Dezembro

EO - Anexo VII (LRF, Art. 52, inciso I, alíneas "a" e "b" do inciso II e §1º)

REO - Anexo VII (LRF, art. 53, inciso V)

R\$ 1,00


PODER/ÓRGÃO	RESTOS A PAGAR PROCESSADOS					RESTOS A PAGAR NÃO PROCESSADOS				
	Inscritos		Cancelados	Pagos	A Pagar	Inscritos		Cancelados	Pagos	A Pagar
	Em Exercícios Anteriores	Em 31 de Dezembro de 2015				Em Exercícios Anteriores	Em 31 de Dezembro de 2015			
RESTOS A PAGAR (EXCETO INTRA-ORÇAMENTÁRIOS) (I)										
EXECUTIVO										
Gabinete do Prefeito	4.399,37	109.391,88	0,00	103.364,67	10.426,58	400,00	5.440,00	400,00	5.440,00	0,00
Procuradoria Geral do Município	808,99	16.541,60	0,00	13.871,68	3.478,91	0,00	795,00	0,00	795,00	0,00
Sec. de Planejamento, Adm. e Financas	19.104,61	237.164,01	0,00	100.181,33	156.087,29	9.960,00	4.500,00	2.160,00	12.300,00	0,00
Fundo Municipal de Educação	610,19	103.421,48	0,00	89.988,26	14.043,41	651,36	59.217,90	0,36	59.217,90	651,00
UNDEB	22.040,90	1.238.249,84	0,00	1.060.184,08	200.106,66	35.473,09	0,00	35.473,09	0,00	0,00
Secretaria de Educação e Desporto	0,00	262.805,00	0,00	247.247,90	15.557,10	0,00	29.175,00	0,00	29.175,00	0,00
Fundo Municipal de Saude	92.504,13	1.016.628,82	0,00	882.520,80	226.612,15	115.276,62	7.797,00	64.580,92	8.592,39	49.900,31
Fundo Municipal de Assistencia Social	23.268,39	79.462,95	0,00	78.199,17	24.532,17	0,00	0,00	0,00	0,00	0,00
Fundo M. dos Direitos Crianca/Adolescent	796,22	2.328,36	0,00	1.409,84	1.714,74	0,00	0,00	0,00	0,00	0,00
Secretaria de Assistência Social	0,00	106.650,20	0,00	99.059,61	7.590,59	0,00	4.500,00	0,00	4.500,00	0,00
Sec. de Turismo e Desenv. Economico	0,00	26.627,66	0,00	21.909,69	4.717,97	0,00	0,00	0,00	0,00	0,00
Sec. de Infra-Estrutura e Habitacao	62.105,80	411.707,27	0,00	396.821,82	76.991,25	35.332,16	118.586,88	35.332,16	118.586,88	0,00
Fundo Municipal de Cultura	32.551,83	4.480,00	0,00	29.080,00	7.951,83	0,00	0,00	0,00	0,00	0,00
Secretaria de Cultura e Juventude	0,00	155.447,64	0,00	151.479,47	3.968,17	0,00	900,00	900,00	0,00	0,00
Sec. de Agric. Pecuaria e Meio Ambiente	1.662,88	33.623,69	0,00	21.736,34	13.550,23	0,00	1.593,60	793,60	800,00	0,00
Reserva de Contingencia	0,00	0,00	0,00	0,00	0,00	0,00	0,00	0,00	0,00	0,00
LEGISLATIVO										
Camara Municipal de Guaiuba	0,00	0,00	0,00	0,00	0,00	0,00	4.406,85	685,10	3.721,75	0,00
RESTOS A PAGAR (INTRA-ORÇAMENTÁRIOS) (II)										
TOTAL (III = (I) + (II))	250.952,24	2.394.536,40	0,00	2.207.054,88	787.920,05	167.003,22	228.042,23	110.325,22	242.428,00	50.551,24

Relatório Resumido de Execução Orçamentária
Restos a Pagar por Poder e Órgão
Orçamento Fiscal e da Seguridade Social
Período: Janeiro a Dezembro de 2016/Bimestre: Novembro e Dezembro

REO - Anexo VII (LRF, Art. 52, inciso I, alíneas "a" e "b" do inciso II e §1º)




KAIO VIRGINIO GURGEL NOGUEIRA
Prefeito Municipal



PUBLICONT-ASSES E PLANEJ CONTÁBIL S/C LTDA
Contador - CRC/PJ 480



CARLOS ISRAEL SILVA GIRÃO
Controlador



CARLOS ALBERTO NOGUEIRA DA SILVA
Secretário de Administração e Finanças

GOVERNO MUNICIPAL DE GUAÍÚBA
Relatório Resumido da Execução Orçamentária

Demonstrativo das Receitas e Despesas com Manutenção e Desenvolvimento do Ensino - MDE

Orçamentos Fiscal e da Seguridade Social

Período: Janeiro a Dezembro de 2016/Bimestre: Novembro e Dezembro

RREO - ANEXO VIII (LDB. art. 72)

R\$ 1,00

RECEITAS DO ENSINO

RECEITA RESULTANTE DE IMPOSTOS (caput do art. 212 da Constituição)	PREVISÃO INICIAL	PREVISÃO ATUALIZADA	RECEITAS REALIZADAS		
			No Bimestre	Até o Bimestre	%
1 - RECEITAS DE IMPOSTOS	1.567.429,60	1.567.429,60	420.396,98	1.142.375,79	72,88
Imposto sobre a Propriedade Predial e Territorial Urbana	14.500,00	14.500,00	230,73	7.866,38	54,25
Imposto de Renda Retido nas Fontes sobre os Rendimentos do Trabalho	381.483,20	381.483,20	94.800,66	392.996,37	103,01
Imposto de Renda Retido nas Fontes sobre Outros Rendimentos	297.416,80	297.416,80	166.140,75	184.177,78	61,92
Imposto sobre Transmissão "Inter Vivos" de Bens Imóveis e de Direitos Reais sobre Im	14.300,00	14.300,00	1.923,55	10.318,92	72,16
Imposto sobre Serviços de Qualquer Natureza	848.229,60	848.229,60	157.227,39	545.248,06	64,28
Receita da Dívida Ativa do Imposto sobre a Propriedade Predial e Territorial Urbana - I	11.500,00	11.500,00	73,90	1.768,28	15,37
2 - RECEITAS DE TRANSFERÊNCIAS CONSTITUCIONAIS LEGAIS	25.869.234,00	25.869.234,00	6.949.942,67	25.366.353,06	98,05
Cota-Parte do Fundo de Participação dos Municípios - Cota Mensal	19.826.000,00	19.826.000,00	5.344.206,00	19.252.785,57	97,10
Cota-Parte do FPM 1% (EC 55/2007)	1.340.820,00	1.340.820,00	799.475,39	1.367.637,85	102,00
Cota-Parte do Imposto Sobre a Propriedade Territorial Rural	4.800,00	4.800,00	697,20	4.341,43	90,44
Transferência Financeira do ICMS - Desoneração - L.C. Nº 87/96	15.364,00	15.364,00	2.363,12	14.178,72	92,28
Cota-Parte do ICMS	4.343.100,00	4.343.100,00	792.970,75	4.409.335,83	101,52
Cota-Parte do IPVA	316.350,00	316.350,00	7.694,84	304.578,35	96,27
Cota-Parte do IPI sobre Exportação	22.800,00	22.800,00	2.535,37	13.495,31	59,19
3 - TOTAL DAS RECEITAS DE IMPOSTOS (1 + 2)	27.436.663,60	27.436.663,60	7.370.339,65	26.508.728,85	0,00

RECEITAS ADICIONAIS PARA FINANCIAMENTO DO ENSINO	PREVISÃO INICIAL	PREVISÃO ATUALIZADA	RECEITAS REALIZADAS		
			No Bimestre	Até o Bimestre	%
4 - RECEITAS DA APLICAÇÃO FINANCEIRA DE OUTROS RECURSOS VINCULADOS A	0,00	0,00	0,00	0,00	0,00
5 - RECEITA DE TRANSFERÊNCIAS DO FNDE	1.764.440,00	1.764.440,00	258.492,20	1.531.524,69	86,79
Transferências do Salário-Educação	845.000,00	845.000,00	116.382,27	745.874,35	88,26
Transferências Diretas do FNDE referentes ao Programa Nacional de Alimentação Esc	104.940,00	104.940,00	24.200,00	130.540,00	124,39
Transferencias FNDE - PNAE PRE ESCOLA	78.000,00	78.000,00	14.100,00	77.560,00	99,43
Transferencias FNDE - PNAE ENS FUNDAMENTAL	315.000,00	315.000,00	52.272,00	290.020,00	92,06
Transferencias FNDE - PNAE EJA	45.000,00	45.000,00	3.736,00	22.708,00	50,46
Transferencias FNDE - PNAE AEE	7.700,00	7.700,00	2.160,00	11.500,00	149,35
Transferencias FNDE - PNAE MAIS EDUCAÇÃO	150.000,00	150.000,00	28.008,00	153.420,00	102,28
Transferências Diretas do FNDE referentes ao Programa Nacional de Apoio ao Transp	14.700,00	14.700,00	1.405,52	8.142,88	55,39
Transferências FNDE - PNATE FUNDAMENTAL	80.100,00	80.100,00	9.411,71	53.165,93	66,37
Transferências FNDE - PNATE MEDIO	74.000,00	74.000,00	6.525,48	38.302,31	51,75
Outras Transferencias do FNDE	50.000,00	50.000,00	291,22	291,22	0,58
6 - RECEITA DE TRANSFERÊNCIA DE CONVÊNIOS	0,00	0,00	0,00	0,00	0,00
8 - OUTRAS RECEITAS PARA FINANCIAMENTO DO ENSINO	0,00	0,00	0,00	0,00	0,00
9 - TOTAL DAS RECEITAS PARA FINANCIAMENTO DO ENSINO (4 + 5 + 6 + 7 + 8)	1.764.440,00	1.764.440,00	258.492,20	1.531.524,69	86,79

FUNDEB

RECEITA RESULTANTE DE IMPOSTOS (caput do art. 212 da Constituição)	PREVISÃO INICIAL	PREVISÃO ATUALIZADA	RECEITAS REALIZADAS		
			No Bimestre	Até o Bimestre	%
10 - RECEITAS DESTINADAS AO FUNDEB	4.905.682,80	4.905.682,80	1.220.187,37	4.789.836,57	97,63
Dedução FUNDEB - <Cota-Parte do FPM>	3.965.200,00	3.965.200,00	1.058.935,15	3.840.650,82	96,85
Dedução FUNDEB - <Cota-Parte do ITR>	960,00	960,00	139,42	868,19	90,43
Dedução FUNDEB - <Cota-Parte ICMS L.C.>	3.072,80	3.072,80	472,62	2.835,72	92,28
Dedução FUNDEB - <Cota-Parte do ICMS>	868.620,00	868.620,00	158.594,14	881.867,15	101,52
Dedução FUNDEB - <Cota-Parte do IPVA>	63.270,00	63.270,00	1.538,96	60.915,63	96,27
Dedução FUNDEB - <Cota-Parte IPI\Exp.>	4.560,00	4.560,00	507,08	2.699,06	59,18

GOVERNO MUNICIPAL DE GUAÍUBA

Relatório Resumido da Execução Orçamentária

Demonstrativo das Receitas e Despesas com Manutenção e Desenvolvimento do Ensino - MDE

Orçamentos Fiscal e da Seguridade Social


Período: Janeiro a Dezembro de 2016/Bimestre: Novembro e Dezembro

RREO - ANEXO VIII (LDB. art. 72)

R\$ 1,00

FUNDEB

RECEITA RESULTANTE DE IMPOSTOS (caput do art. 212 da Constituição)	PREVISÃO INICIAL	PREVISÃO ATUALIZADA	RECEITAS REALIZADAS		
			No Bimestre	Até o Bimestre	%
11 - RECEITAS RECEBIDAS PELO FUNDEB	16.459.600,00	16.459.600,00	4.189.869,70	18.214.195,16	110,66
11.1 - Transferências de Recursos do FUNDEB	12.457.000,00	12.457.000,00	3.618.216,46	13.724.184,93	110,17
11.2 - Complementação da União ao FUNDEB	3.932.600,00	3.932.600,00	567.574,79	4.453.425,20	113,24
11.3 - Receita de Aplicação Financeira dos Recursos do FUNDEB	70.000,00	70.000,00	4.078,45	36.585,03	52,26
12 - RESULTADOS DAS TRANSFERÊNCIAS DO FUNDEB (11.1 - 10)	7.551.317,20	7.551.317,20	2.398.029,09	8.934.348,36	118,31
Acréscimo Resultante das Transferência do FUNDEB					




KAIO VIRGINIO GURGEL NOGUEIRA
Prefeito Municipal



PUBLICONT ASSES E PLANEJ. CONTÁBIL S/C LTDA
Contador - CRC/PJ 480



CARLOS ISRAEL SILVA GIRÃO
Controlador



CARLOS ALBERTO NOGUEIRA DA SILVA
Secretário de Administração e Finanças

GOVERNO MUNICIPAL DE GUAÍÚBA
Relatório Resumido da Execução Orçamentária

Demonstrativo das Receitas e Despesas com Manutenção e Desenvolvimento do Ensino - MDE

Orçamentos Fiscal e da Seguridade Social

Período: Janeiro a Dezembro de 2016/Bimestre: Novembro e Dezembro

RREO - ANEXO VIII (LDB. art. 72)

R\$ 1,00

DESPESAS DO FUNDEB	DOTAÇÃO INICIAL	DOTAÇÃO ATUALIZADA	DESPESAS LIQUIDADAS		
			No Bimestre	Até o Bimestre	%
13 - PAGAMENTO DOS PROFISSIONAIS DO MAGISTÉRIO	16.619.773,00	17.512.313,00	2.156.869,99	10.785.155,39	59,21
13.1 - Com Educação Infantil	2.180.070,00	2.256.970,00	230.770,69	1.329.264,22	58,89
13.2 - Com Ensino Fundamental	14.439.703,00	15.255.343,00	1.454.349,06	7.541.776,27	49,43
13.3 - Com Educação Básica	3.775.702,00	4.175.926,00	471.750,24	1.914.114,90	45,83
14 - OUTRAS DESPESAS	16.619.773,00	17.512.313,00	0,00	0,00	0,00
14.1 - Com Educação Infantil	2.180.070,00	2.256.970,00	27.857,58	135.586,48	6,00
14.2 - Com Ensino Fundamental	14.439.703,00	15.255.343,00	749.017,15	4.451.679,28	29,18
14.3 - Com Educação Básica	3.775.702,00	4.175.926,00	216.859,19	822.821,14	19,70
15 - TOTAL DAS DESPESAS DO FUNDEB (13 + 14)	40.790.950,00	43.376.478,00	3.150.603,91	16.195.242,29	37,33

DEDUÇÕES PARA FINS DE LIMITE DO FUNDEB PARA PAGAMENTO DOS PROFISSIONAIS DO MAGISTÉRIO	VALOR
16 - RESTOS A PAGAR INSCRITOS NO EXERCÍCIO SEM DISPONIBILIDADE FINANCEIRA DE RECURSOS DO FUNDEB	2.566.471,29
17 - DESPESAS CUSTEADAS COM O SUPERÁVIT FINANCEIRO DO EXERCÍCIO ANTERIOR DO FUNDEB	0,00
18 - TOTAL DAS DEDUÇÕES CONSIDERADAS PARA FINS DE LIMITE DO FUNDEB (16 + 17)	2.566.471,29
19 - MÍNIMO DE 60% NA REMUNERAÇÃO DO MAGISTÉRIO COM EDUCAÇÃO INFANTIL E ENSINO FUNDAMENTAL (13 / 11) x 100) %	59,21

CONTROLE DA UTILIZAÇÃO DE RECURSOS NO EXERCÍCIO SUBSEQUENTE	VALOR
20 - RECURSOS RECEBIDOS DO FUNDEB EM [EXERCÍCIO_ ANTERIOR] QUE NÃO FORAM UTILIZADOS	0,00
21 - DESPESAS CUSTEADAS COM O SALDO DO ITEM 20 ATÉ O 1º TRIMESTRE DE [EXERCÍCIO]	0,00

MANUTENÇÃO E DESENVOLVIMENTO DO ENSINO - DESPESAS CUSTEADAS COM A RECEITA RESULTANTE DE IMPOSTOS E RECURSOS DO FUNDEB


RECEITAS COM AÇÕES TÍPICAS DE MDE	PREVISÃO INICIAL	PREVISÃO ATUALIZADA	RECEITAS REALIZADAS		
			No Bimestre	Até o Bimestre	%
22 - IMPOSTOS E TRANSFERÊNCIAS DESTINADAS À MDE (25% de 3)	6.859.165,90	6.859.165,90	1.842.584,91	6.627.182,21	96,61

DESPESAS COM AÇÕES TÍPICAS DE MDE	DOTAÇÃO INICIAL	DOTAÇÃO ATUALIZADA	DESPESAS LIQUIDADAS		
			No Bimestre	Até o Bimestre	%
23 - EDUCAÇÃO INFANTIL	2.180.070,00	2.256.970,00	317.189,34	1.751.996,85	77,62
24 - ENSINO FUNDAMENTAL	14.439.703,00	15.255.343,00	2.606.013,48	14.693.842,03	96,31
25 - ENSINO MÉDIO	468.449,00	692.899,00	130.420,90	618.270,52	89,22
26 - ENSINO SUPERIOR	0,00	0,00	0,00	0,00	0,00
27 - ENSINO PROFISSIONAL NÃO INTEGRADO AO ENSINO REGULAR	0,00	0,00	0,00	0,00	0,00
28 - OUTRAS	6.033.697,00	7.328.076,00	1.715.769,19	6.634.631,84	90,53
29 - TOTAL DAS DESPESAS COM AÇÕES TÍPICAS DE MDE (23 + 24 + 25 + 26 + 27 + 28)	23.121.919,00	25.533.288,00	4.769.392,91	23.698.741,24	92,81

DEDUÇÕES CONSIDERADAS PARA FINS DE LIMITE CONSTITUCIONAL	VALOR
30 - RESULTADO LÍQUIDO DAS TRANSFERÊNCIAS DO FUNDEB = (12)	8.934.348,36
31 - DESPESAS CUSTEADAS COM A COMPLEMENTAÇÃO DO FUNDEB NO EXERCÍCIO	4.453.425,20
32 - RECEITA DE APLICAÇÃO FINANCEIRA DOS RECURSOS DO FUNDEB ATÉ O BIMESTRE = (50 h)	36.585,03
33 - DESPESAS CUSTEADAS COM O SUPERÁVIT FINANCEIRO, DO EXERCÍCIO ANTERIOR, DO FUNDEB	0,00
34 - DESPESAS CUSTEADAS COM O SUPERÁVIT FINANCEIRO, DO EXERCÍCIO ANTERIOR, DE OUTROS RECURSOS DE IMPOSTOS	0,00
35 - RESTOS A PAGAR INSCRITOS NO EXERCÍCIO ANTERIOR SEM DISPONIBILIDADE FINANCEIRA DE RECURSOS DE IMPOSTOS VINCULADOS AO	0,00
36 - CANCELAMENTO, NO EXERCÍCIO, DE RESTOS A PAGAR INSCRITOS COM DISPONIBILIDADE FINANCEIRA DE RECURSOS DE IMPOSTOS VINCULADOS	0,00
37 - TOTAL DAS DEDUÇÕES CONSIDERADAS PARA FINS DE LIMITE CONSTITUCIONAL (30 + 31 + 32 + 33 + 34 + 35 + 36)	13.424.358,59
38 - TOTAL DAS DESPESAS PARA FINS DE LIMITE (29 - 37)	10.274.382,65
39 - MÍNIMO DE 25% DAS RECEITAS RESULTANTE DE IMPOSTOS EM MDE ((38 / 3) * 100)	38,75

OUTRAS INFORMAÇÕES PARA CONTROLE

OUTRAS DESPESAS CUSTEADAS COM RECEITAS ADICIONAIS PARA FINANCIAMENTO DO ENSINO	DOTAÇÃO INICIAL	DOTAÇÃO ATUALIZADA	DESPESAS LIQUIDADAS		
			No Bimestre	Até o Bimestre	%



GOVERNO MUNICIPAL DE GUAÍÚBA

Relatório Resumido da Execução Orçamentária

Demonstrativo das Receitas e Despesas com Manutenção e Desenvolvimento do Ensino - MDE

Orçamentos Fiscal e da Seguridade Social

Período: Janeiro a Dezembro de 2016/Bimestre: Novembro e Dezembro

RREO - ANEXO VIII (LDB. art. 72)

R\$ 1,00

OUTRAS INFORMAÇÕES PARA CONTROLE

OUTRAS DESPESAS CUSTEADAS COM RECEITAS ADICIONAIS PARA FINANCIAMENTO DO ENSINO	DOTAÇÃO INICIAL	DOTAÇÃO ATUALIZADA	DESPESAS LIQUIDADAS		
			No Bimestre	Até o Bimestre	%
40 - DESPESAS CUSTEADAS COM A APLICAÇÃO FINANCEIRA DE OUTROS RECURSOS	0,00	0,00	0,00	0,00	0,00
41 - DESPESAS CUSTEADAS COM A CONTRIBUIÇÃO SOCIAL DO SALÁRIO-EDUCAÇÃO	0,00	0,00	0,00	0,00	0,00
42 - DESPESAS CUSTEADAS COM A OPERAÇÕES DE CRÉDITO	0,00	0,00	0,00	0,00	0,00
43 - DESPESAS CUSTEADAS COM OUTRAS RECEITAS PARA FINANCIAMENTO DO E	0,00	0,00	0,00	0,00	0,00
44 - TOTAL DAS OUTRAS DESPESAS CUSTEADAS COM RECEITAS ADICIONAIS PAR	0,00	0,00	0,00	0,00	0,00
45 - TOTAL GERAL DAS DESPESAS (29 + 44)	0,00	0,00	0,00	0,00	0,00
RESTOS A PAGAR INSCRITOS COM DISPONIBILIDADE FINANCEIRA DE RECURSOS DE IMPOSTOS VINCULADOS AO ENSINO	SALDO ATÉ O BIMESTRE		CANCELADOS EM 2016 (g)		
46 - RESTOS A PAGAR DE DESPESAS COM FUNDEB	0,00		0,00		

FLUXO FINANCEIRO DOS RECURSOS	VALOR	
	FUNDEB (h)	FUNDEF
47 - SALDO FINANCEIRO EM 31 DE DEZEMBRO DE [EXERCÍCIO_ ANTERIOR]	266.146,45	0,00
48 - (+) INGRESSO DE RECURSOS ATÉ O BIMESTRE	18.214.541,20	0,00
49 - (-) PAGAMENTOS EFETUADOS ATÉ O BIMESTRE	921,33	0,00
50 - (+) RECEITA DE APLICAÇÃO FINANCEIRA DOS RECURSOS ATÉ O BIMESTRE	36.585,03	0,00
51 - (=) SALDO FINANCEIRO NO EXERCÍCIO ATUAL	18.250.204,90	0,00
52 - SALDO ATUAL DAS CONTAS BANCÁRIAS DE VINCULAÇÃO AO FUNDEB 60% e 40% (((47 + 48) - 49) + 50)	18.516.351,35	0,00

KAIO VIRGÍNIO GURGEL NOGUEIRA
Prefeito Municipal

PUBLICONT-ASSES E PLANEJ CONTÁBIL S/C LTDA
Contador - CRC RJ 480

CARLOS ISRAEL SILVA GIRÃO
Controlador


CARLOS ALBERTO NOGUEIRA DA SILVA
Secretário de Administração e Finanças

GOVERNO MUNICIPAL DE GUAÍUBA
 Relatório Resumido de Execução Orçamentária
Demonstrativo das Receitas de Operações de Crédito e Despesas de Capital
 Orçamento Fiscal e da Seguridade Social
 Período: Janeiro a Dezembro de 2016/Bimestre: Novembro e Dezembro

R\$ 1,0

RREO - Anexo IX (LRF, Art. 52, inciso I, alíneas "a" e "b" do inciso II e §1º)

RECEITAS	PREVISÃO ATUALIZADA (a)	RECEITAS REALIZADAS Até o Bimestre (b)		SALDO NÃO REALIZADO (c) = (a - b)
RECEITAS DE OPERAÇÕES DE CRÉDITO (I)	0,00	0,00		0,0
DESPESAS	DOTAÇÃO ATUALIZADA (d)	DESPESAS EXECUTADAS Até o Bimestre		SALDO NÃO EXECUTADO (g) = (d - (e + f))
		LIQUIDADAS (e)	INSCRITAS EM RESTOS A PAGAR NÃO PROCESSADOS (f)	
DESPESAS DE CAPITAL	5.465.332,00	3.207.828,98	0,00	2.257.503,0
DESPESAS DE CAPITAL LÍQUIDA (II)	5.465.332,00	3.207.828,98	0,00	2.257.503,0
RESULTADO PARA APURAÇÃO DA REGRA DE OURO (III) = (I - II)	-5.465.332,00	-3.207.828,98		-2.257.503,0


 KAIO VIRGÍNIO GURGEL NOGUEIRA
 Prefeito Municipal


 PUBLICONT-ASSES E PLANEJ CONTÁBIL S/C LTDA
 Contador - CRC PJ 480


 CARLOS ISRAEL SILVA GIRÃO
 Controlador



 CARLOS ALBERTO NOGUEIRA DA SILVA
 Secretário de Administração e Finanças

GOVERNO MUNICIPAL DE GUAÍÚBA
Relatório Resumido da Execução Orçamentária
Demonstrativo da Projeção do Regime Próprio de Previdência dos Servidores
Orçamentos da Seguridade Social
Período: Janeiro a Dezembro de 2016/Bimestre: Novembro e Dezembro

RREO - ANEXO X (LRF, art. 53, § 1º, inciso II)


R\$ 1,00

EXERCÍCIO	RECEITAS PREVIDENCIÁRIAS (a)	DESPESAS PREVIDENCIÁRIAS (a)	RESULTADO PREVIDENCIÁRIO (c) = (a - b)	SALDO FINANCEIRO DO EXERCÍCIO (d) = ("d" exercício anterior) + (c)
	0,00	0,00	0,00	0,00


KAIO VIRGÍNIO GURGEL NOGUEIRA
Prefeito Municipal


PUBLICONT-ASSES E PLANEJ CONTÁBIL S/C LTDA
Contador - CRC PJ 480


CARLOS ISRAEL SILVA GIRÃO
Controlador


CARLOS ALBERTO NOGUEIRA DA SILVA
Secretário de Administração e Finanças

GOVERNO MUNICIPAL DE GUAÍÚBA
Relatório Resumido de Execução Orçamentária
Demonstrativo das Receita de Alienação de Ativos e Aplicação dos Recursos
Orçamento Fiscal e da Seguridade Social
Período: Janeiro a Dezembro de 2016/Bimestre: Novembro e Dezembro

R\$ 1,1

RREO - Anexo XI (LRF, Art. 52, inciso I, alíneas "a" e "b" do inciso II e §1º)

RECEITAS	PREVISÃO ATUALIZADA (a)	RECEITAS REALIZADAS Até o Bimestre (b)		SALDO NÃO REALIZADO (c) = (a - b)
RECEITAS DE CAPITAL - ALIENAÇÃO DE ATIVOS (I) Alienação de Outros Bens Móveis	50.000,00	0,00		50.000,0
DESPESAS	DOTAÇÃO ATUALIZADA (d)	DESPESAS EXECUTADAS Até o Bimestre		SALDO NÃO EXECUTADO (g) = (d - (e + f))
		LIQUIDADAS (e)	INSCRITAS EM RESTOS A PAGAR NÃO PROCESSADOS (f)	
APLICAÇÃO DOS RECURSOS DA ALIENAÇÃO DE ATIVOS (II)				
DESPESA DE CAPITAL				
Investimentos	6.867.029,00	0,00	0,00	6.867.029,0
Amortização da Dívida	396.473,00	0,00	0,00	396.473,0
DESPESAS CORRENTES DOS REGIMES DE PREVIDÊNCIA				
Regime Geral da Previdência Social	0,00	0,00	0,00	0,0
Regime Próprio de Previdência dos Servidores	0,00	0,00	0,00	0,0
SALDO FINANCEIRO A APLICAR	2015 (h)	2016 (i) = (Ib - (IIe + II f))		SALDO ATUAL (j) = (IIIh + IIIi)
VALOR (III)	0,00	0,00		0,0

Fonte:


KAIO VIRGÍNIO GURGEL NOGUEIRA
Prefeito Municipal


PUBLICONT-ASSESS E PLANEJ CONTÁBIL S/C LTDA
Contador - CRC PJ 480


CARLOS ISRAEL SILVA GIRÃO
Controlador


CARLOS ALBERTO NOGUEIRA DA SILVA
Secretário de Administração e Finanças

GOVERNO MUNICIPAL DE GUAÍUBA

Relatório Resumido da Execução Orçamentária

Demonstrativo da Receita e Despesa com Ações de Serviços Públicos de Saúde

Orçamentos Fiscal e da Seguridade Social

Período: Janeiro a Dezembro de 2016/Bimestre: Novembro e Dezembro

RREO - ANEXO XII (ADCT. art. 77)

R\$ 1,00

RECEITAS	PREVISÃO INICIAL	PREVISÃO ATUALIZADA	RECEITAS REALIZADAS	
			Até o Bimestre	%
RECEITA DE IMPOSTOS	1.570.479,60	1.570.479,60	1.142.375,79	72,74
Imposto sobre a Propriedade Predial e Territorial Urbana	14.500,00	14.500,00	7.866,38	54,25
Imposto de Renda Retido nas Fontes sobre os Rendimentos do Trabalho	381.483,20	381.483,20	392.996,37	103,01
Imposto de Renda Retido nas Fontes sobre Outros Rendimentos	297.416,80	297.416,80	184.177,78	61,92
Imposto sobre Transmissão "Inter Vivos" de Bens Imóveis e de Direitos Reais sobre Im	14.300,00	14.300,00	10.318,92	72,16
Imposto sobre Serviços de Qualquer Natureza	848.229,60	848.229,60	545.248,06	64,28
Receita da Dívida Ativa do Imposto sobre a Propriedade Predial e Territorial Urbana - I	11.500,00	11.500,00	1.768,28	15,37
RECEITAS DE TRANSFERÊNCIAS CONSTITUCIONAIS LEGAIS	26.023.314,00	26.023.314,00	25.495.053,06	97,97
Cota-Parte do Fundo de Participação dos Municípios - Cota Mensal	19.826.000,00	19.826.000,00	19.252.785,57	97,10
Cota-Parte do FPM 1% (EC 55/2007)	1.340.820,00	1.340.820,00	1.367.637,85	102,00
Cota-Parte do Imposto Sobre a Propriedade Territorial Rural	4.800,00	4.800,00	4.341,43	90,44
Teto Municipal Rede Saúde Mental (Rsme)	118.880,00	118.880,00	128.700,00	108,26
Transferência Financeira do ICMS - Desoneração - L.C. Nº 87/96	15.364,00	15.364,00	14.178,72	92,28
Cota-Parte do ICMS	4.343.100,00	4.343.100,00	4.409.335,83	101,52
Cota-Parte do IPVA	316.350,00	316.350,00	304.578,35	96,27
Cota-Parte do IPI sobre Exportação	22.800,00	22.800,00	13.495,31	59,19
TOTAL	27.555.543,60	27.555.543,60	26.637.428,85	96,66
DESPESAS CORRENTES (Por Grupo de Natureza da Despesa)	DOTAÇÃO INICIAL	DOTAÇÃO ATUALIZADA	DESPESAS LIQUIDADAS	
			Até o Bimestre	%
DESPESAS CORRENTES	12.171.852,50	13.080.957,50	11.711.928,53	89,53
Pessoal e Encargos Sociais	7.513.011,00	6.660.141,00	5.704.196,71	85,64
Juros e Encargos da Dívida	0,00	0,00	0,00	0,00
Outras Despesas Correntes	4.658.841,50	6.420.816,50	6.007.731,82	93,56
DESPESAS DE CAPITAL	1.566.880,00	1.788.840,00	974.478,25	54,47
Investimentos	1.566.880,00	1.788.840,00	974.478,25	54,47
Inversões Financeiras	0,00	0,00	0,00	0,00
Amortização da Dívida	0,00	0,00	0,00	0,00
TOTAL (IV)	13.738.732,50	14.869.797,50	12.686.406,78	0,00
DESPESAS PRÓPRIAS COM AÇÕES E SERVIÇOS PÚBLICOS DE SAÚDE	DOTAÇÃO INICIAL	DOTAÇÃO ATUALIZADA	DESPESAS LIQUIDADAS	
			Até o Bimestre	%
DESPESAS COM SAÚDE (V) = (IV)	13.738.732,50	14.869.797,50	12.686.406,78	85,31
;-) DESPESAS COM INATIVOS E PENSIONISTAS	0,00	0,00	0,00	0,00
;-) DESPESAS CUSTEADAS COM OUTROS RECURSOS DESTINADOS À SAÚDE	6.119.818,77	6.119.818,77	6.119.818,77	100,00
Recursos de Transferências do Sistema Único de Saúde	0,00	0,00	0,00	0,00
Recursos de Operações de Crédito	0,00	0,00	0,00	0,00
Outros Recursos	0,00	0,00	0,00	0,00
;-) RESTOS A PAGAR INSCRITOS NO EXERCÍCIO SEM DISPONIBILIDADE FINANCEIRA	0,00	0,00	0,00	0,00
TOTAL DAS DESPESAS PRÓPRIAS COM AÇÕES E SERVIÇOS PÚBLICOS DE SAÚDE	7.618.913,73	8.749.978,73	6.566.588,01	75,04
CONTROLE DE RESTOS A PAGAR VINCULADOS À SAÚDE INSCRITOS EM EXERCÍCIOS ANTERIORES		RESTOS A PAGAR INSCRITOS COM DISPONIBILIDADE FINANCEIRA DE RECURSOS PRÓPRIOS VINCULADOS		
		Inscritos em Exercícios Anteriores	Cancelado em 2016 (f)	
RESTOS A PAGAR DE DESPESAS PRÓPRIAS COM AÇÕES E SERVIÇOS PÚBLICOS DE SAÚDE (VII)		0,00	0,00	
PARTICIPAÇÃO DAS DESPESAS COM AÇÕES E SERVIÇOS PÚBLICOS DE SAÚDE NA RECEITA DE IMPOSTOS LÍQUIDA E TRANSFERÊNCIAS CONSTITUCIONAIS LEGAIS - LIMITE CONSTITUCIONAL <math>\leq \%> ((VI - VII f) / I)			24,65	

GOVERNO MUNICIPAL DE GUAÍÚBA
Relatório Resumido da Execução Orçamentária
Demonstrativo da Receita e Despesa com Ações de Serviços Públicos de Saúde
Orçamentos Fiscal e da Seguridade Social

Período: Janeiro a Dezembro de 2016/Bimestre: Novembro e Dezembro

RREO - ANEXO XII (ADCT. art. 77)

R\$ 1,00

DESPESAS COM SAÚDE (Por Subfunção)	DOTAÇÃO INICIAL	DOTAÇÃO ATUALIZADA	DESPESAS LIQUIDADAS	
			Até o Bimestre	%
Administração Geral	1.676.027,00	2.028.177,00	1.833.874,55	90,41
Atenção Básica	7.113.159,00	7.368.194,00	6.225.241,37	84,48
Assistência Hospitalar e Ambulatorial	3.700.946,50	5.291.026,50	4.522.096,70	85,46
Suporte Profilático e Terapêutico	10.000,00	10.000,00	0,00	0,00
Outros Encargos Especiais	1.238.600,00	172.400,00	105.194,16	61,01
TOTAL	13.738.732,50	14.869.797,50	12.686.406,78	85,31


KAIO VIRGINIO GURGEL NOGUEIRA
Prefeito Municipal


PUBLICONT, ASSES E PLANEJ CONTÁBIL S/C LTDA
Contador - CRC PJ 480


CARLOS ISRAEL SILVA GIRÃO
Controlador


CARLOS ALBERTO NOGUEIRA DA SILVA
Secretário de Administração e Finanças

GOVERNO MUNICIPAL DE GUAÍUBA
Relatório Resumido da Execução Orçamentária
Demonstrativo das Parcerias Público-Privadas
Orçamentos Fiscal e da Seguridade Social

Período: Janeiro a Dezembro de 2016/Bimestre: Novembro e Dezembro

RREO - ANEXO XIII (Lei nº 11.079, de 30.12.2004, arts. 22, 25 e 28)


R\$ 1,00

ESPECIFICAÇÃO	SALDO TOTAL EM 31 DE DEZEMBRO DO EXERCÍCIO ANTERIOR (a)	REGISTROS EFETUADOS EM 2016		SALDO TOTAL
		No Bimestre	Até o Bimestre (b)	
TOTAL DE ATIVOS	0,00	0,00	0,00	0,00
Direitos Futuros	0,00	0,00	0,00	0,00
Ativos Contabilizados na SPE	0,00	0,00	0,00	0,00
Contrapartida parameter Provisões de PPP	0,00	0,00	0,00	0,00
TOTAL DE PASSIVOS (I)	0,00	0,00	0,00	0,00
Obrigações Não Relacionadas a Serviços	0,00	0,00	0,00	0,00
Contrapartida para Ativos da SPE	0,00	0,00	0,00	0,00
Provisões de PPP	0,00	0,00	0,00	0,00
GARANTIAS DE PPP (II)	0,00	0,00	0,00	0,00
SALDO LÍQUIDO DE PASSIVOS DE PPP (III) = (I - II)	0,00	0,00	0,00	0,00
PASSIVOS CONTINGENTES	0,00	0,00	0,00	0,00
Contraprestações Futuras	0,00	0,00	0,00	0,00
Riscos Não Provisionados	0,00	0,00	0,00	0,00
Outros Passivos Contingentes	0,00	0,00	0,00	0,00
ATIVOS CONTINGENTES	0,00	0,00	0,00	0,00
Serviços Futuros	0,00	0,00	0,00	0,00
Outros Ativos Contingentes	0,00	0,00	0,00	0,00

DESPESAS DE PPP	EXERCÍCIO ANTERIOR	EXERCÍCIO CORRENTE (EC)	<EC+1>	<EC+2>	<EC+3>	<EC+4>	<EC+5>	<EC+6>	<EC+7>	<EC+8>	<EC+9>
Do Ente Federado	0,00	0,00	0,00	0,00	0,00	0,00	0,00	0,00	0,00	0,00	0,00
Das Estatais Não-Dependentes	0,00	0,00	0,00	0,00	0,00	0,00	0,00	0,00	0,00	0,00	0,00
TOTAL DAS DESPESAS	0,00	0,00	0,00	0,00	0,00	0,00	0,00	0,00	0,00	0,00	0,00
RECEITA CORRENTE LÍQUIDA (RCL)	0,00	0,00	0,00	0,00	0,00	0,00	0,00	0,00	0,00	0,00	0,00
TOTAL DAS DESPESAS / RCL (%)	0,00	0,00	0,00	0,00	0,00	0,00	0,00	0,00	0,00	0,00	0,00

Nota:


 KAIO VIRGINIO GURGEL NOGUEIRA
 Prefeito Municipal


 PUBLICONT-ASSES E PLANEJ CONTÁBIL S/C LTDA
 Contador - CRC PJ 480


 CARLOS ISRAEL SILVA GIRÃO
 Controlador



 CARLOS ALBERTO NOGUEIRA DA SILVA
 Secretário de Administração e Finanças

GOVERNO MUNICIPAL DE GUAJUBA
Relatório Resumido de Execução Orçamentária
Demonstrativo Simplificado do Relatório Resumido da Execução Orçamentária
Orçamento Fiscal e da Seguridade Social
Período: Janeiro a Dezembro de 2016/Bimestre: Novembro e Dezembro

RREO - Anexo XIV (LRF, Art. 52, inciso I, alíneas "a" e "b" do inciso II e §1º)

R\$ 1,0

BALANÇO ORÇAMENTÁRIO	No Bimestre		Até o Bimestre	
RECEITAS				
PREVISÃO INICIAL		57.731.884,50		57.731.884,50
PREVISÃO ATUALIZADA		57.731.884,50		57.731.884,50
RECEITAS REALIZADAS		12.730.371,50		50.855.446,66
DÉFICIT ORÇAMENTÁRIO		0,00		0,00
SALDOS DE EXERCÍCIOS ANTERIORES		0,00		0,00
DESPESAS				
DOTAÇÃO INICIAL		57.731.884,50		57.731.884,50
CRÉDITOS ADICIONAIS		0,00		0,00
DOTAÇÃO ATUALIZADA		57.731.884,50		57.731.884,50
DESPESA EMPENHADA		2.572.478,94		49.447.531,71
DESPESA LIQUIDADADA		9.795.827,53		49.446.901,26
SUPERÁVIT ORÇAMENTÁRIO		1.408.545,40		1.408.545,40
DESPESA POR FUNÇÃO/SUBFUNÇÃO				
DESPESAS EMPENHADAS		0,00		0,00
DESPESAS LIQUIDADAS		0,00		0,00
RECEITA CORRENTE LÍQUIDA - RCL			Até o Bimestre	
RECEITA CORRENTE LÍQUIDA				49.942.335,92
RECEITAS E DESPESAS DOS REGIMES DE PREVIDÊNCIA				
		No Bimestre		Até o Bimestre
Regime Geral de Previdência Social				
RECEITAS PREVIDENCIÁRIAS REALIZADAS GERAL		0,00		0,00
DESPESAS PREVIDENCIÁRIAS LIQUIDADAS GERAL		0,00		0,00
RESULTADO PREVIDENCIÁRIO GERAL		0,00		0,00
Regime Próprio de Previdência dos Servidores				
RECEITAS PREVIDENCIÁRIAS REALIZADAS RPPS		0,00		0,00
DESPESAS PREVIDENCIÁRIAS LIQUIDADAS RPPS		0,00		0,00
RESULTADO PREVIDENCIÁRIO RPPS		0,00		0,00
RESULTADOS NOMINAL E PRIMÁRIO	Meta Fixada no AMF da LDO (a)	Resultado Apurado Até o Bimestre (b)	% em Relação à Meta (b/a)	
RESULTADO NOMINAL	475.000,00	-2.940.943,04		0,00
RESULTADO PRIMÁRIO	318.417,00	1.351.032,99		0,00
RESTOS A PAGAR POR PODER E MINISTÉRIO PÚBLICO	Inscrição	Cancelamento Até o Bimestre	Pagamento Até o Bimestre	Saldo a Pagar
RESTOS A PAGAR PROCESSADOS				
Poder Executivo	3.804.530,40	0,00	3.297.054,66	767.329,05
Poder Legislativo	0,00	0,00	0,00	0,00
RESTOS A PAGAR NÃO PROCESSADOS				
Poder Executivo	232.505,38	139.640,13	239.407,17	50.551,31
Poder Legislativo	4.406,85	685,10	3.721,75	0,00
TOTAL	4.041.442,63	140.325,23	3.540.183,58	817.880,36
DESPESAS COM AÇÕES TÍPICAS DE MDE	Valor Apurado Até o Bimestre	Limites Constitucionais Anuais		
		% Mínimo a Aplicar no Exercício	% Aplicado Até o Bimestre	
Mínimo Anual de <18% / 25%> das Receitas de Impostos em	10.274.382,65	25,00		38,75
Mínimo Anual de 60% do FUNDEB na Remuneração do	10.785.155,39	60,00		61,15




GOVERNO MUNICIPAL DE GUAÍÚBA
Relatório Resumido de Execução Orçamentária
Demonstrativo Simplificado do Relatório Resumido da Execução Orçamentária
Orçamento Fiscal e da Seguridade Social
Período: Janeiro a Dezembro de 2016/Bimestre: Novembro e Dezembro

BRFO - Anexo XIV (LRF, Art. 52, inciso I, alíneas "a" e "h" do inciso II e §1º)

R\$ 1,1

RECEITAS DE OPERAÇÕES DE CRÉDITO E DESPESAS DE CAPITAL	Valor Apurado Até o Bimestre	Saldo Não Realizado	
Receitas de Operações de Crédito	0,00	0,00	
Despesa de Capital Líquida	3.207.828,98	2.257.503,02	
RECEITA DE ALIENAÇÃO DE ATIVOS E APLICAÇÃO DOS RECURSOS	Valor Apurado Até o Bimestre	Saldo a Realizar	
Receita de Capital Resultante da Alienação de Ativos	0,00	50.000,00	
Aplicação dos Recursos da Alienação de Ativos	0,00	0,00	
DESPESAS COM AÇÕES E SERVIÇOS PÚBLICOS DE SAÚDE	Valor Apurado Até o Bimestre	Limite Constitucional Anual	
		% Mínimo a Aplicar no Exercício	% Aplicado Até o Bimestre
Despesas Próprias com Ações e Serviços Públicos de Saúde	6.566.588,01	15,00	24,65


KALO VIRGINIO GURGEL NOGUEIRA
 Prefeito Municipal


PUBLICONT-ASSES E PLANEJ CONTÁBIL S/C LTDA
 Contador - CRC PJ 480


CARLOS ISRAEL SILVA GIRÃO
 Controlador


CARLOS ALBERTO NOGUEIRA DA SILVA
 Secretário de Administração e Finanças