

**Estado do Ceará**  
**GOVERNO MUNICIPAL DE GUAÍÚBA**  
**EDITAL DE PUBLICAÇÃO Nº 2016.07.29-1**

O Prefeito Municipal do Município de Guaiúba - Estado do Ceará, Cidadão KAIO VIRGINIO GURGEL NOGUEIRA, em pleno exercício do cargo e no uso competente de suas atribuições, notadamente as conferidas pelo Art. 28, Inciso X, da Constituição do Estado do Ceará, **RESOLVE** publicar mediante afixação nos locais de amplo acesso do público em geral no âmbito do Município de Guaiúba/CE, o **RELATÓRIO RESUMIDO DA EXECUÇÃO ORÇAMENTÁRIA - RREO**, atinente ao **3º BIMESTRE** do exercício financeiro de **2016**.

**PUBLIQUE-SE, DIVULGUE-SE, CUMPRA-SE.**

**Paço do Poder Executivo Municipal de Guaiúba - Estado do Ceará.**  
**Em, 29 de Julho de 2016.**

  
**KAIO VIRGINIO GURGEL NOGUEIRA**  
**Prefeito Municipal**

# DECLARAÇÃO

Em cumprimento ao art. 7º da Instrução Normativa do TCM nº 03/2000, **DECLARO**, para fins de prova junto a esse Órgão de Controle Externo, que a **GOVERNO MUNICIPAL DE GUAÍUBA - CE** publicou mediante afixação nos locais de amplo acesso público em geral no âmbito do Município de Guaiúba e no site [www.guaiuba.ce.gov.br](http://www.guaiuba.ce.gov.br); [www.publicont.com.br](http://www.publicont.com.br) o **R.R.E.O. (Relatório Resumido de Execução Orçamentária)** (art. 54 da Lei Complementar nº 101/2000), referente ao **3º BIMESTRE de 2016**, conforme **EDITAL DE PUBLICAÇÃO** anexo.

Guaiúba - CE, 29 de Julho de 2016.

  
**KAIO VIRGINÍO GURGEL NOGUEIRA**  
Prefeito Municipal



GOVERNO MUNICIPAL DE GUAIÚBA

Relatório Resumido de Execução Orçamentária

Balanco Orçamentário

Orçamento Fiscal e da Seguridade Social

Período: Janeiro a Junho de 2016/Bimestre: Maio e Junho

RREQ - Anexo 1 (LRF Art. 52 inciso I alíneas "a" e "b" do inciso II e §1º)

Despesas Orçamentárias	Dotação Inicial (d)	Dotação Atualizada (e)	Despesas Empenhadas		Saldo (g) = (e-f)	Despesas Liquidadas		Saldo (i) = (e-h)	Despesas Pagas Até o Bimestre (j)	Inscritas em Restos a Pagar Não Proc. (k)
			No Bimestre	Até o Bimestre (f)		No Bimestre	Até o Bimestre (h)			
Despesas Orçamentárias										
Despesas (Exceto Intra-Orçamentárias) (VIII)	57.731.884,50	57.731.884,50	10.259.154,76	32.678.057,57	25.053.826,93	10.283.403,06	24.304.870,12	33.427.014,38	21.211.948,61	
DESPESAS CORRENTES	48.662.532,50	48.672.782,50	8.842.770,57	30.736.754,60	17.936.027,90	9.470.122,90	23.052.804,49	25.619.978,01	20.015.819,42	
PESSOAL E ENCARGOS SOCIAIS	32.009.894,00	31.103.794,00	4.967.907,21	20.354.735,32	10.749.058,68	5.585.059,19	14.694.884,63	16.408.909,37	13.467.944,61	
OUTRAS DESPESAS CORRENTES	16.652.638,50	17.568.988,50	3.874.863,36	10.382.019,28	7.186.969,22	3.885.063,71	8.357.919,86	9.211.068,64	6.547.874,81	
DESPESAS DE CAPITAL	8.689.352,00	8.679.102,00	1.416.384,19	1.941.302,97	6.737.799,03	813.280,16	1.252.065,63	7.427.036,37	1.196.129,19	
INVESTIMENTOS	8.347.879,00	8.337.629,00	1.286.384,19	1.638.788,37	6.698.840,63	739.985,92	1.046.734,42	7.290.894,58	990.797,98	
AMORTIZAÇÃO DA DÍVIDA	341.473,00	341.473,00	130.000,00	302.514,60	38.958,40	73.294,24	205.331,21	136.141,79	205.331,21	
Despesas (Intra-Orçamentárias) (IX)	0,00	0,00	0,00	0,00	0,00	0,00	0,00	0,00	0,00	
SubTotal das Despesas (X) = (VIII + IX)	57.731.884,50	57.731.884,50	10.259.154,76	32.678.057,57	25.053.826,93	10.283.403,06	24.304.870,12	33.427.014,38	21.211.948,61	
Amortização da Div./Refinanciamento (XI)										
SubTotal com Refinanciamento (XII) = (X + XI)	57.731.884,50	57.731.884,50	10.259.154,76	32.678.057,57	25.053.826,93	10.283.403,06	24.304.870,12	33.427.014,38	21.211.948,61	
Superávit (XIII)							0,00			
Total (XIV) = (XII + XIII)	57.731.884,50	57.731.884,50	10.259.154,76	32.678.057,57		10.283.403,06	24.304.870,12		21.211.948,61	

KAIO VIRGINIO GURGEL NOGUEIRA  
Prefeito Municipal

Contador - ORC PJ-480

CARLOS ISRAEL SILVA GIRÃO  
Controlador do Município

CARLOS ALBERTO NOGUEIRA DA SILVA  
Sec. de Administração e Finanças

GOVERNO MUNICIPAL DE GUAIÚBA  
 Relatório Resumido de Execução Orçamentária  
 Demonstrativo da Execução das Despesas por Função/Subfunção  
 Orçamento Fiscal e da Seguridade Social  
 Período: Janeiro a Junho de 2016/Bimestre: Maio e Junho

RREO - Anexo 2 (LRF, Art. 52, inciso II, alínea "c")

Função/Subfunção	Dotação Inicial	Dotação Atualizada (a)	Despesas Empenhadas			Saldo(c) = (a-b)	Despesas Liquidadas			Saldo(e) = (a-d)	Insc. Restos a Pagar Não Processados (f)
			No Bimestre	Até o Bimestre (b)	% (b / total b)		No Bimestre	Até o Bimestre (d)	% (d / total d)		
Despesas (Exceto Intra-Orçamentárias) (I)	57.731.884,50	57.731.884,50	10.259.154,76	32.678.057,57	100,00	25.053.826,93	10.283.403,06	24.304.870,12	100,00	33.427.014,38	
Legislativa	1.865.000,00	1.865.000,00	5.219,80	1.670.978,43	5,11	194.021,57	276.298,99	864.688,95	3,56	1.000.311,05	
Ação Legislativa	1.865.000,00	1.865.000,00	5.219,80	1.670.978,43	5,11	194.021,57	276.298,99	864.688,95	3,56	1.000.311,05	
Administração	5.330.029,00	4.888.399,00	464.808,79	2.150.066,05	6,58	2.738.332,95	616.436,96	1.570.680,13	6,46	3.317.718,87	
Administração Geral	4.545.029,00	4.303.749,00	464.808,79	2.150.066,05	6,58	2.153.682,95	616.436,96	1.570.680,13	6,46	2.733.068,87	
Serviços Urbanos	785.000,00	584.650,00	0,00	0,00	0,00	584.650,00	0,00	0,00	0,00	584.650,00	
Segurança Pública	121.000,00	121.000,00	0,00	412,80	0,00	120.587,20	0,00	412,80	0,00	120.587,20	
Policiamento	121.000,00	121.000,00	0,00	412,80	0,00	120.587,20	0,00	412,80	0,00	120.587,20	
Assistência Social	2.948.398,00	2.886.348,00	520.221,44	1.303.323,59	3,99	1.583.024,41	393.309,94	905.463,89	3,73	1.980.884,11	
Administração Geral	1.435.942,00	1.332.292,00	273.804,03	786.520,40	2,41	545.771,60	225.050,05	515.583,32	2,12	816.708,68	
Assistência à Criança e ao Adolescente	238.456,00	238.456,00	43.840,00	126.020,00	0,39	112.436,00	24.580,70	69.141,80	0,28	169.314,20	
Assistência Comunitária	1.274.000,00	1.315.600,00	202.577,41	390.783,19	1,20	924.816,81	143.679,19	320.738,77	1,32	994.861,23	
Saúde	13.738.732,50	14.213.172,50	2.784.046,51	8.101.476,39	24,79	6.111.696,11	2.517.655,22	5.801.074,51	23,87	8.412.097,99	
Administração Geral	1.676.027,00	1.676.027,00	410.690,45	1.055.697,54	3,23	620.329,46	300.842,11	737.729,15	3,04	938.297,85	
Atenção Básica	7.113.159,00	7.151.509,00	904.020,44	3.737.300,14	11,44	3.414.208,86	1.074.493,83	2.927.234,88	12,04	4.224.274,12	
Assistência Hospitalar e Ambulatorial	3.700.946,50	4.340.236,50	1.469.335,62	2.908.478,71	8,90	1.431.757,79	1.142.319,28	2.136.110,48	8,79	2.204.126,02	
Suporte Profilático e Terapêutico	10.000,00	10.000,00	0,00	0,00	0,00	10.000,00	0,00	0,00	0,00	10.000,00	
Outros Encargos Especiais	1.238.600,00	1.035.400,00	0,00	400.000,00	1,22	635.400,00	0,00	0,00	0,00	1.035.400,00	
Educação	23.121.919,00	23.467.449,00	5.148.736,40	15.272.295,58	46,74	8.195.153,42	5.185.204,09	11.916.410,01	49,03	11.551.038,99	
Administração Geral	1.128.509,00	1.128.509,00	238.693,00	859.137,05	2,63	269.371,95	222.511,71	556.414,66	2,29	572.094,34	
Alimentação e Nutrição	616.487,00	707.047,00	91.309,00	456.143,35	1,40	250.903,65	197.479,20	355.765,95	1,46	351.281,05	
Ensino Fundamental	14.439.703,00	14.769.163,00	3.199.295,47	9.621.992,07	29,44	5.147.170,93	3.481.757,02	7.660.184,11	31,52	7.108.978,89	
Ensino Médio	468.449,00	468.449,00	120.000,00	334.679,00	1,02	133.770,00	127.871,10	260.587,52	1,07	207.861,48	
Educação Infantil	2.180.070,00	2.180.070,00	336.640,88	1.116.125,88	3,42	1.063.944,12	331.651,60	916.862,34	3,77	1.263.207,66	
Educação de Jovens e Adultos	463.000,00	463.000,00	150.000,00	320.000,00	0,98	143.000,00	76.412,60	172.833,26	0,71	290.166,74	
Educação Especial	49.999,00	238.749,00	114.012,02	207.724,04	0,64	31.024,96	82.774,68	176.486,70	0,73	62.262,30	
Educação Básica	3.775.702,00	3.512.462,00	898.786,03	2.356.494,19	7,21	1.155.967,81	664.746,18	1.817.275,47	7,48	1.695.186,53	
Cultura	1.095.147,00	952.747,00	126.917,29	584.176,20	1,79	368.570,80	111.901,04	483.336,09	1,99	469.410,91	
Administração Geral	545.020,00	545.020,00	127.577,29	358.999,00	1,10	186.021,00	106.811,04	262.688,89	1,08	282.331,11	
Difusão Cultural	550.127,00	407.727,00	-660,00	225.177,20	0,69	182.549,80	5.090,00	220.647,20	0,91	187.079,80	
Urbanismo	6.596.268,00	6.458.278,00	767.037,44	2.730.024,73	8,35	3.728.253,27	868.443,12	2.127.097,99	8,75	4.331.180,01	
Administração Geral	2.195.775,00	2.206.585,00	460.411,52	1.575.706,71	4,82	630.878,29	452.782,19	1.078.998,78	4,44	1.127.586,22	
Difusão Cultural	385.000,00	385.000,00	0,00	0,00	0,00	385.000,00	0,00	0,00	0,00	385.000,00	
Infra-Estrutura Urbana	437.000,00	437.000,00	0,00	0,00	0,00	437.000,00	0,00	0,00	0,00	437.000,00	
Serviços Urbanos	3.578.493,00	3.429.693,00	306.625,92	1.154.318,02	3,53	2.275.374,98	415.660,93	1.048.099,21	4,31	2.381.593,79	
Saneamento	200.000,00	200.000,00	0,00	0,00	0,00	200.000,00	0,00	0,00	0,00	200.000,00	

GOVERNO MUNICIPAL DE GUAÍÚBA  
 Relatório Resumido de Execução Orçamentária  
 Demonstrativo da Execução das Despesas por Função/Subfunção  
 Orçamento Fiscal e da Seguridade Social  
 Período: Janeiro a Junho de 2016/Bimestre: Maio e Junho

RREO - Anexo 2 (LRF, Art. 52, inciso II, alínea "c")

Função/Subfunção	Dotação Inicial	Dotação Atualizada (a)	Despesas Empenhadas			Saldo(c) = (a-b)	Despesas Liquidadas			Saldo(e) = (a-d)	Insc. Restos a Pagar Não Processados (f)
			No Bimestre	Até o Bimestre (b)	% (b / total b)		No Bimestre	Até o Bimestre (d)	% (d / total d)		
Saneamento Básico Urbano	200.000,00	200.000,00	0,00	0,00	0,00	200.000,00	0,00	0,00	0,00	200.000,00	
Gestão Ambiental	26.000,00	26.000,00	0,00	0,00	0,00	26.000,00	0,00	0,00	0,00	26.000,00	
Controle Ambiental	26.000,00	26.000,00	0,00	0,00	0,00	26.000,00	0,00	0,00	0,00	26.000,00	
Agricultura	166.215,00	259.915,00	70.789,87	199.288,87	0,61	60.626,13	53.826,50	132.044,00	0,54	127.871,00	
Extensão Rural	146.215,00	239.915,00	70.789,87	199.288,87	0,61	40.626,13	53.826,50	132.044,00	0,54	107.871,00	
Irrigação	20.000,00	20.000,00	0,00	0,00	0,00	20.000,00	0,00	0,00	0,00	20.000,00	
Comércio e Serviços	16.000,00	16.000,00	0,00	0,00	0,00	16.000,00	0,00	0,00	0,00	16.000,00	
Turismo	16.000,00	16.000,00	0,00	0,00	0,00	16.000,00	0,00	0,00	0,00	16.000,00	
Energia	200.000,00	200.000,00	29.424,58	29.424,58	0,09	170.575,42	29.424,58	29.424,58	0,12	170.575,42	
Energia Elétrica	200.000,00	200.000,00	29.424,58	29.424,58	0,09	170.575,42	29.424,58	29.424,58	0,12	170.575,42	
Transporte	523.725,00	469.125,00	0,00	6.850,00	0,02	462.275,00	0,00	6.850,00	0,03	462.275,00	
Transporte Rodoviário	523.725,00	469.125,00	0,00	6.850,00	0,02	462.275,00	0,00	6.850,00	0,03	462.275,00	
Desporto e Lazer	608.988,00	613.988,00	68.505,43	95.005,43	0,29	518.982,57	69.805,43	92.405,43	0,38	521.582,57	
Lazer	608.988,00	613.988,00	68.505,43	95.005,43	0,29	518.982,57	69.805,43	92.405,43	0,38	521.582,57	
Encargos Especiais	794.463,00	714.463,00	273.447,21	534.734,92	1,64	179.728,08	161.097,19	374.981,74	1,54	339.481,26	
Serviço da Dívida Interna	341.473,00	341.473,00	130.000,00	302.514,60	0,93	38.958,40	73.294,24	205.331,21	0,84	136.141,79	
Outros Encargos Especiais	452.990,00	372.990,00	143.447,21	232.220,32	0,71	140.769,68	87.802,95	169.650,53	0,70	203.339,47	
Reserva de Contingência	380.000,00	380.000,00	0,00	0,00	0,00	380.000,00	0,00	0,00	0,00	380.000,00	
Reserva de Contingência	380.000,00	380.000,00	0,00	0,00	0,00	380.000,00	0,00	0,00	0,00	380.000,00	
Despesas (Intra-Orçamentárias) (II)	0,00	0,00	0,00	0,00	0,00	0,00	0,00	0,00	0,00	0,00	
<b>Total (III) (I + II)</b>	<b>57.731.884,50</b>	<b>57.731.884,50</b>	<b>10.259.154,76</b>	<b>32.678.057,57</b>	<b>100,00</b>	<b>25.053.826,93</b>	<b>10.283.403,06</b>	<b>24.304.870,12</b>	<b>100,00</b>	<b>33.427.014,38</b>	

GOVERNO MUNICIPAL DE GUAÍÚBA  
Relatório Resumido de Execução Orçamentária  
**Demonstrativo da Execução das Despesas por Função/Subfunção**  
Orçamento Fiscal e da Seguridade Social  
Período: Janeiro a Junho de 2016/Bimestre: Maio e Junho


RREO - Anexo 2 (LRF, Art. 52, inciso II, alínea "c")

Em reais




---

KAIO VIRGINIO GURGEL NOGUEIRA  
Prefeito Municipal



---

Contador - ORÇ PJ-480



---

CARLOS ISRAEL SILVA GIRÃO  
Controlador do Município



---

CARLOS ALBERTO NOGUEIRA DA SILVA  
Sec. de Administração e Finanças

GOVERNO MUNICIPAL DE GUAÍÚBA  
 Relatório Resumido de Execução Orçamentária  
**Demonstrativo da Receita Corrente Líquida**  
 Orçamento Fiscal e da Seguridade Social  
 Período: Janeiro a Junho de 2016/Bimestre: Maio e Junho

RRRO - Anexo 3 (LRF, Art. 53, inciso I)

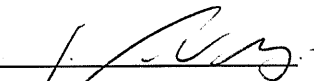
Especificação	Evolução da Receita Realizada nos Últimos 12 Meses												Em reais	
	Julho/2015	Agosto/2015	Setembro/2015	Outubro/2015	Novembro/2015	Dezembro/2015	Janeiro/2016	Fevereiro/2016	Março/2016	Abril/2016	Maio/2016	Junho/2016	Total (Últimos 12 Meses)	Previsão Atualizada do Exercício
Receitas Correntes (I)	3.174.184,72	3.978.894,90	3.037.844,78	3.755.307,76	3.782.370,35	5.085.907,25	4.846.272,84	4.119.623,45	3.834.270,11	3.737.484,42	4.734.939,51	4.353.197,68	48.440.297,77	51.147.079,50
Receita Tributária	45.786,65	41.662,36	43.365,11	58.938,72	134.248,53	439.310,70	60.407,08	62.168,53	103.224,81	67.798,76	157.689,02	52.716,34	1.267.316,61	1.594.329,60
IPTU	2.753,60	378,98	236,52	40,31	251,02	20,08	431,42	0,00	0,00	1.960,76	3.675,97	1.210,84	10.959,50	14.500,00
ISS	16.127,46	7.794,11	7.423,87	18.550,20	46.942,86	231.484,66	28.360,18	31.694,57	67.800,33	22.126,61	116.946,49	10.793,60	606.044,94	848.229,60
ITBI	600,00	3.500,00	0,00	0,00	0,00	0,00	1.600,00	0,00	4.000,00	600,00	82,05	0,00	10.382,05	14.300,00
IRRF	24.777,26	28.541,03	34.439,69	38.684,88	86.511,18	207.599,25	22.251,08	19.942,86	28.709,55	40.520,46	29.602,16	37.393,03	598.972,43	678.900,00
Outras Receitas Tributárias	1.528,33	1.448,24	1.265,03	1.663,33	543,47	206,71	7.764,40	10.531,10	2.714,93	2.590,93	7.382,35	3.318,87	40.957,69	38.400,00
Receita de Contribuições	66.066,48	73.176,00	63.296,77	69.375,33	103.079,99	69.216,26	78.290,45	79.994,71	4.632,65	45.650,07	46.261,41	57.868,92	756.909,04	785.000,00
Receita Patrimonial	29.322,91	28.078,46	27.889,40	24.559,15	22.743,17	25.127,12	28.666,05	34.048,32	38.978,93	34.129,44	34.253,50	31.550,60	359.347,05	304.000,00
Receita Agropecuária	0,00	0,00	0,00	0,00	0,00	0,00	0,00	0,00	0,00	0,00	0,00	0,00	0,00	0,00
Receita Industrial	0,00	0,00	0,00	0,00	0,00	0,00	0,00	0,00	0,00	0,00	0,00	0,00	0,00	0,00
Receita de Serviços	13.543,39	16.383,97	16.383,97	16.383,97	16.383,97	13.543,39	4.260,87	7.101,45	33.528,72	9.282,52	9.282,52	16.383,97	172.462,71	210.000,00
Transferências Correntes	2.988.557,44	3.810.719,84	2.880.551,88	3.581.610,86	3.498.977,18	4.508.714,79	4.667.809,49	3.932.227,16	3.644.280,40	3.560.294,08	4.483.336,89	4.182.946,42	45.740.026,43	47.102.794,20
Cota-Parte do FPM	1.289.147,95	1.274.523,66	1.062.578,29	1.209.390,21	1.365.496,47	2.308.964,51	1.490.462,58	1.865.843,66	1.133.348,16	1.347.307,56	1.791.593,84	1.480.146,75	17.618.803,64	17.201.620,00
Cota-Parte do ICMS	327.691,29	343.497,79	371.676,03	344.457,78	359.964,53	381.329,63	359.158,87	223.744,44	473.792,44	343.182,60	362.877,71	358.050,72	4.249.423,83	3.474.480,00
Cota-Parte do IPVA	9.483,71	6.300,50	5.636,92	4.911,61	3.904,21	2.468,67	48.299,76	67.894,69	65.411,08	38.410,26	34.543,94	18.369,11	305.637,46	253.080,00
Cota-Parte do ITR	90,25	20,00	456,98	1.801,23	1.003,01	269,22	710,13	251,26	57,80	0,00	6,43	182,39	4.848,70	3.840,00
Transferências da LC 87/1996	1.164,09	1.164,09	1.164,09	1.164,09	1.164,09	1.164,09	1.181,56	1.181,56	1.181,56	1.181,56	1.181,56	1.181,56	14.073,90	12.291,20
Transferências da LC 61/1989														
Transferência do FUNDEB	811.342,43	887.259,39	852.177,41	867.483,54	936.791,92	1.029.199,60	1.059.800,30	1.038.418,66	1.124.368,79	936.098,63	1.186.903,49	1.038.244,75	11.768.088,91	12.457.000,00
Outras Transferências Correntes	549.637,72	1.297.954,41	586.859,16	1.152.402,40	830.652,95	785.319,07	1.708.196,29	734.892,89	846.120,57	894.113,47	1.106.229,92	1.286.771,14	11.779.149,99	13.700.483,00
Outras Receitas Correntes	30.907,85	8.874,27	6.357,65	4.439,73	6.937,51	29.994,99	6.838,90	4.083,28	9.624,60	20.329,55	4.116,17	11.731,43	144.235,93	1.150.955,70
Deduções (II)	285.937,72	325.425,17	288.626,07	312.719,63	346.734,35	391.439,36	380.245,51	432.001,63	334.971,55	346.235,30	438.289,28	371.733,98	4.254.359,55	4.905.682,80
Contribuição Servidor para o Plano de Previdência	0,00	0,00	0,00	0,00	0,00	0,00	0,00	0,00	0,00	0,00	0,00	0,00	0,00	0,00
Compensações Financ. entre Regimes Previdência	0,00	0,00	0,00	0,00	0,00	0,00	0,00	0,00	0,00	0,00	0,00	0,00	0,00	0,00
Dedução da Receita para Formação do FUNDEB	285.937,72	325.425,17	288.626,07	312.719,63	346.734,35	391.439,36	380.245,51	432.001,63	334.971,55	346.235,30	438.289,28	371.733,98	4.254.359,55	4.905.682,80
<b>Receita Corrente Líquida (III) = (I - II)</b>	<b>2.888.247,00</b>	<b>3.653.469,73</b>	<b>2.749.218,71</b>	<b>3.442.588,13</b>	<b>3.435.636,00</b>	<b>4.694.467,89</b>	<b>4.466.027,33</b>	<b>3.687.621,82</b>	<b>3.499.298,56</b>	<b>3.391.249,12</b>	<b>4.296.650,23</b>	<b>3.981.463,70</b>	<b>44.185.938,22</b>	<b>46.241.396,70</b>



GOVERNO MUNICIPAL DE GUAIÚBA  
Relatório Resumido de Execução Orçamentária  
**Demonstrativo da Receita Corrente Líquida**  
Orçamento Fiscal e da Seguridade Social  
Período: Janeiro a Junho de 2016/Bimestre: Maio e Junho


RRFO - Anexo 3 (LRF, Art. 53, inciso I)

Em reais




---

KAIO VIRGINIO GURGEL NOGUEIRA  
Prefeito Municipal




---

Contador - OFC PJ-480



---

CARLOS ISRAEL SILVA GIRÃO  
Controlador do Município



---

CARLOS ALBERTO NOGUEIRA DA SILVA  
Sec. de Administração e Finanças

GOVERNO MUNICIPAL DE GUAÍUBA  
Relatório Resumido de Execução Orçamentária  
**Demonstrativo das Receitas e Despesas Previdenciárias do Regime Próprio de Previdência dos Servidores**  
Orçamento da Seguridade Social  
Período: Janeiro a Junho de 2016/Bimestre: Maio e Junho

R\$ 1,00

RREO - Anexo IV (LRF, Art. 53, inciso II)

Receitas	Previsão Inicial	Previsão Atualizada	Receitas Realizadas		
			No Bimestre	Até o Bimestre 2016	Até o Bimestre 2015
Receitas Previdenciárias (Exceto Intra-Orçamentárias) (I)					
(-) Deduções da Receita					
Deduções da Receita Patrimonial			0,00	0,00	
Receitas Previdenciárias (Intra-Orçamentárias) (II)					
Receitas Intra-Orçamentárias	0,00	0,00	0,00	0,00	0,00
<b>Total das Receitas Previdenciárias - RPPS (III) = (I + II)</b>	<b>0,00</b>	<b>0,00</b>	<b>0,00</b>	<b>0,00</b>	<b>0,00</b>

Despesas	Dotação Inicial	Dotação Atualizada	Despesas Liquidadas		
			No Bimestre	Até o Bimestre 2016	Até o Bimestre 2015
Despesas Previdenciárias (Exceto Intra-Orçamentárias) (IV)					
Despesas Previdenciárias (Intra-Orçamentárias) (V)					
Despesas Intra-Orçamentárias	0,00	0,00	0,00	0,00	0,00
<b>Total das Despesas Previdenciárias - RPPS (VI) = (IV + V)</b>	<b>0,00</b>	<b>0,00</b>	<b>0,00</b>	<b>0,00</b>	<b>0,00</b>
<b>Resultado Previdenciário - RPPS (VII) = (III - IV)</b>	<b>0,00</b>	<b>0,00</b>	<b>0,00</b>	<b>0,00</b>	<b>0,00</b>

Aportes de Recursos para o Regime Próprio de Previdência do Servidor	Previsão Inicial	Previsão Atualizada	Receitas Realizadas		
			No Bimestre	Até o Bimestre 2016	Até o Bimestre 2015
---	---	---	---	---	---

Reserva Orçamentária do RPPS	Previsão Orçamentária
Valor	0,00

Bens e Direitos do RPPS	Maio	Período de Referência	
		2016	2015
Caixa	0,00	0,00	0,00
Banco	0,00	0,00	0,00
Investimentos	---	---	---
Outros Bens e Direitos	---	---	---

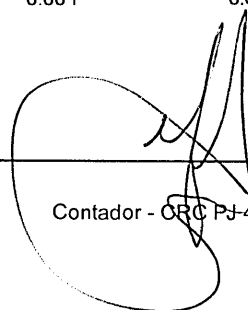
Receitas Intra-Orçamentárias	Previsão Inicial	Previsão Atualizada	Receitas Realizadas		
			No Bimestre	Até o Bimestre 2016	Até o Bimestre 2015

GOVERNO MUNICIPAL DE GUAÍÚBA  
 Relatório Resumido de Execução Orçamentária  
**Demonstrativo das Receitas e Despesas Previdenciárias do Regime Próprio de Previdência dos Servidores**  
 Orçamento da Seguridade Social  
 Período: Janeiro a Junho de 2016/Bimestre: Maio e Junho


R\$ 1,00

RREO - Anexo IV (LRF, Art. 53, inciso II)					
(-) Deduções da Receita					
Total das Receitas Previdenciárias Intra-Orçamentárias	0,00	0,00	0,00	0,00	0,00
Despesas Intra-Orçamentárias	Dotação Inicial	Dotação Atualizada	Despesas Liquidadas		
			No Bimestre	Até o Bimestre 2016	Até o Bimestre 2015
Total das Despesas Previdenciárias Intra-Orçamentárias	0,00	0,00	0,00	0,00	0,00

  
 \_\_\_\_\_  
 KAIO VIRGINIO GURGEL NOGUEIRA  
 Prefeito Municipal

  
 \_\_\_\_\_  
 Contador - ORC PJ-480

  
 \_\_\_\_\_  
 CARLOS ISRAEL SILVA GIRÃO  
 Controlador do Município

  
 \_\_\_\_\_  
 CARLOS ALBERTO NOGUEIRA DA SILVA  
 Sec. de Administração e Finanças

GOVERNO MUNICIPAL DE GUAIÚBA  
 Relatório Resumido de Execução Orçamentária  
**Demonstrativo do Resultado Nominal**  
 Orçamento Fiscal e da Seguridade Social  
 Período: Janeiro a Junho de 2016/Bimestre: Maio e Junho

RREO - Anexo 5 (LRF, Art. 53, inciso III)

Em reais


<b><u>DÍVIDA FISCAL LÍQUIDA</u></b>	<b>SALDO</b>		
	Em 31/Dez/2015 (a)	Em Abril (b)	Em Junho (c)
DÍVIDA CONSOLIDADA (I)	14.659.502,34	14.527.465,37	14.454.171,13
DEDUÇÕES (II)	1.309.943,67	459.1468,69	3.953.093,28
Disponibilidade de Caixa Bruta	3.810.243,19	4.240.018,94	3.391.225,77
Demais Haveres Financeiros			
(-) Restos a Pagar Processados (Exceto Precatórios)	2.500.299,52	-351.449,75	-561.867,51
DÍVIDA CONSOLIDADA LÍQUIDA (III) = (I - II)	13.349.558,67	9.935.996,68	10.501.077,85
RECEITAS DE PRIVATIZAÇÕES (IV)			
PASSIVOS RECONHECIDOS (V)			
DÍVIDA FISCAL LÍQUIDA (VI) = (III + IV - V)	13.349.558,67	9.935.996,68	10.501.077,85

<b><u>RESULTADO NOMINAL</u></b>	<b>PERÍODO DE REFERÊNCIA</b>	
	No Bimestre (c-b)	Até o Bimestre (c-a)
DÍVIDA CONSOLIDADA (I)	565.081,17	-2.848.480,82

<b><u>DISCRIMINAÇÃO DA META FISCAL</u></b>	<b>VALOR CORRENTE</b>
META DE RESULTADO NOMINAL FIXADA NO ANEXO DE METAS FISCAIS DA LDO PARA O EXERCÍCIO DE REFERÊNCIA	475.000,00

**REGIME PREVIDENCIÁRIO**

<b><u>DÍVIDA FISCAL LÍQUIDA PREVIDENCIÁRIA</u></b>	<b>SALDO</b>		
	Em 31/Dez/2015	Em Abril	Em Junho
DÍVIDA CONSOLIDADA PREVIDENCIÁRIA (VII)	0,00	0,00	0,00
Passivo Atuarial			
Demais Dívidas			
DEDUÇÕES (II)	0,00	0,00	0,00
Disponibilidade de Caixa Bruta	0,00	0,00	0,00
Investimentos			

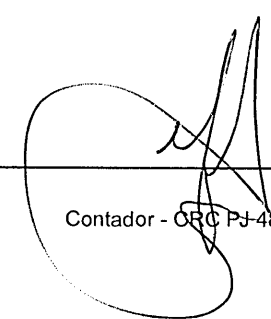


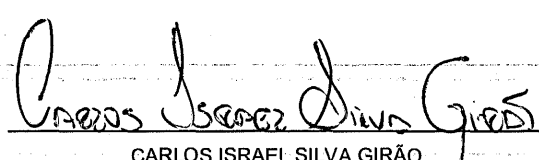
GOVERNO MUNICIPAL DE GUAIÚBA  
 Relatório Resumido de Execução Orçamentária  
**Demonstrativo do Resultado Nominal**  
 Orçamento Fiscal e da Seguridade Social  
 Período: Janeiro a Junho de 2016/Bimestre: Maio e Junho

RREO - Anexo 5 (LRF, Art. 53, inciso III)

	Em reais		
Demais Haveres Financeiros			
(-) Restos a Pagar Processados	0,00	0,00	0,00
DÍVIDA CONSOLIDADA LÍQUIDA (VIII)			
PREVIDENCIÁRIA (IX) = (VII - VIII)	0,00	0,00	0,00
PASSIVOS RECONHECIDOS (X)			
<b>DÍVIDA FISCAL LÍQUIDA PREVIDENCIÁRIA (XI)=(IX-X)</b>	<b>0,00</b>	<b>0,00</b>	<b>10.501.077,85</b>

  
 KAIO VIRGINIO GURGEL NOGUEIRA  
 Prefeito Municipal

  
 Contador - CRC PJ-480

  
 CARLOS ISRAEL SILVA GIRÃO  
 Controlador do Município

  
 CARLOS ALBERTO NOGUEIRA DA SILVA  
 Sec. de Administração e Finanças

GOVERNO MUNICIPAL DE GUAIÚBA  
 Relatório Resumido de Execução Orçamentária  
**Demonstrativo do Resultado Primário**  
 Orçamento Fiscal e da Seguridade Social  
 Período: Janeiro a Junho de 2016/Bimestre: Maio e Junho

RREO - Anexo 6 (LRF Art. 53 inciso III)

Em reais

Receitas Primárias	Previsão Atualizada	Receitas Realizadas	
		Até o Bimestre 2016	Até o Bimestre 2015
Receitas Primárias			
Receitas Primárias Correntes (I)	50.635.079,50	23.040.843,87	25.019.140,44
Receitas Tributárias	1.594.329,60	504.004,54	309.203,30
IPTU	14.500,00	7.278,99	6.678,08
ISS	848.229,60	277.721,78	77.994,54
ITBI	14.300,00	6.282,05	4.363,90
IRRF	678.900,00	178.419,14	201.642,78
Outras Receitas Tributárias	38.400,00	34.302,58	18.524,00
Receitas de Contribuições	785.000,00	312.698,21	387.212,31
Receitas Previdenciárias	0,00	0,00	0,00
Outras Receitas de Contribuições	785.000,00	312.698,21	387.212,31
Receita Patrimonial Líquida	2.000,00	0,00	0,00
Receita Patrimonial	304.000,00	201.626,84	291.867,35
(-) Aplicações Financeiras	302.000,00	201.626,84	291.867,35
Transferências Correntes	47.102.794,20	22.167.417,19	24.273.609,55
Cota-Parte do FPM	17.201.620,00	7.286.962,19	9.276.814,71
Cota-Parte do ICMS	3.474.480,00	1.696.645,43	1.991.102,89
Cota-Parte do IPVA	253.080,00	218.343,08	246.876,58
Convênios	728.708,00	40.200,00	0,00
Outras Transferências Correntes	25.444.906,20	12.925.266,49	12.758.815,37
Demais Receitas Correntes	1.150.955,70	56.723,93	49.115,28
Dívida Ativa	11.500,00	1.583,86	418,70
Diversas Receitas Correntes	1.139.455,70	55.140,07	48.696,58
Receitas de Capital (II)	6.584.805,00	260.313,58	57.989,41
Operações de Crédito (III)	0,00	0,00	0,00
Amortização de Empréstimos (IV)	0,00	0,00	0,00
Alienação de Bens (V)	50.000,00	0,00	0,00
Transferências de Capital	6.534.805,00	260.313,58	57.989,41
Convênios	5.804.805,00	260.313,58	57.989,41
Outras Transferências de Capital	730.000,00	0,00	0,00
Outras Receitas de Capital	0,00	0,00	0,00
Receitas Primárias de Capital (VI) = (II - III - IV - V)	6.534.805,00	260.313,58	57.989,41
Receita Primária Total (VII) = (I + VI)	57.169.884,50	23.301.157,45	25.077.129,85

GOVERNO MUNICIPAL DE GUAIÚBA  
 Relatório Resumido de Execução Orçamentária  
**Demonstrativo do Resultado Primário**  
 Orçamento Fiscal e da Seguridade Social  
 Período: Janeiro a Junho de 2016/Bimestre: Maio e Junho


RREO - Anexo 6 (LRF - Art. 53 - inciso III)

Despesas Primárias	Dotação Atualizada	Despesas Empenhadas		Despesas Liquidadas		Insc. Restos a Pagar Ñ Proc.	
		Até o Bimestre 2016	Até o Bimestre 2015	Até o Bimestre 2016	Até o Bimestre 2015	Em-2016	Em-2015
		Em reais					
Despesas Primárias							
Despesas Correntes (VIII)	48.672.782,50	30.736.754,60	31.569.574,37	23.052.804,49	21.898.600,14		
Pessoal e Encargos Sociais	31.103.794,00	20.354.735,32	21.446.306,65	14.694.884,63	14.633.660,34		
Juros e Encargos da Dívida (IX)	0,00	0,00	0,00	0,00	0,00		
Outras Despesas Correntes	17.568.988,50	10.382.019,28	10.123.267,72	8.357.919,86	7.264.939,80		
Despesas Primárias Correntes (X) = (VIII - IX)	48.672.782,50	30.736.754,60	31.569.574,37	23.052.804,49	21.898.600,14		
Despesas de Capital (XI)	8.679.102,00	1.941.302,97	1.184.502,11	1.252.065,63	1.005.347,53		
Investimentos	8.337.629,00	1.638.788,37	920.093,91	1.046.734,42	819.038,95		
Inversões Financeiras	0,00	0,00	0,00	0,00	0,00		
Concessão de Empréstimo (XII)							
Aquisição de Título de Capital Já Integralizado (XIII)							
Demais Inversões Financeiras	0,00	0,00	0,00	0,00	0,00		
Amortização da Dívida (XIV)	341.473,00	302.514,60	264.408,20	205.331,21	186.308,58		
Despesas Primárias de Capital (XV) = (XI - XII - XIII - XIV)	8.337.629,00	1.638.788,37	920.093,91	1.046.734,42	819.038,95		
Reserva de Contingência (XVI)	380.000,00						
Reserva do RPPS (XVII)	0,00						
<b>Despesas Primária Total (XVIII) = (X + XV + XVI + XVII)</b>	<b>57.390.411,50</b>	<b>32.375.542,97</b>	<b>32.489.668,28</b>	<b>24.099.538,91</b>	<b>22.717.639,09</b>		
<b>Resultado Primário (XIX) = (VII - XVIII)</b>	<b>-220.527,00</b>	<b>-9.074.385,52</b>	<b>-7.412.538,43</b>				
Saldo de Exercícios Anteriores							
<b>Discriminação da Meta Fiscal</b>						<b>Valor Corrente</b>	
Meta de Resultado Primário Fixada no Anexo de Metas Fiscais da LDO P/ O Exercício de Referência						318.417,00	

GOVERNO MUNICIPAL DE GUAIÚBA  
Relatório Resumido de Execução Orçamentária  
**Demonstrativo do Resultado Primário**  
Orçamento Fiscal e da Seguridade Social  
Período: Janeiro a Junho de 2016/Bimestre: Maio e Junho

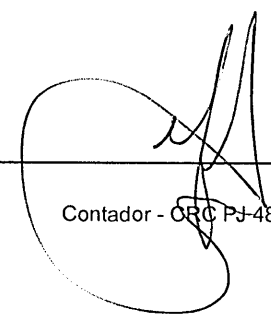
RREO - Anexo 6 (LRF, Art. 53, inciso III)

Em reais




---

KAIO VIRGINIO GURGEL NOGUEIRA  
Prefeito Municipal



---

Contador - CRC PJ-480



---

CARLOS ISRAEL SILVA GIRÃO  
Controlador do Município



---

CARLOS ALBERTO NOGUEIRA DA SILVA  
Sec. de Administração e Finanças



GOVERNO MUNICIPAL DE GUAÍUBA  
Relatório Resumido de Execução Orçamentária  
**Restos a Pagar por Poder e Órgão**  
Orçamento Fiscal e da Seguridade Social  
Período: Janeiro a Junho de 2016/Bimestre: Maio e Junho

RREO - Anexo VII (LRF, Art. 52, inciso I, alíneas "a" e "b" do inciso II e §1º)  
RREO - Anexo VII (LRF, art. 53, inciso V)

R\$ 1,00

PODER/ÓRGÃO	RESTOS A PAGAR PROCESSADOS					RESTOS A PAGAR NÃO PROCESSADOS				
	Inscritos		Cancelados	Pagos	A Pagar	Inscritos		Cancelados	Pagos	A Pagar
	Em Exercícios Anteriores	Em 31 de Dezembro de 2015				Em Exercícios Anteriores	Em 31 de Dezembro de 2015			
<b>RESTOS A PAGAR (EXCETO INTRA-ORÇAMENTÁRIOS) (I)</b>										
<b>EXECUTIVO</b>										
Gabinete do Prefeito	4.399,37	110.358,99	0,00	103.364,67	11.393,69	400,00	5.440,00	0,00	5.440,00	400,00
Procuradoria Geral do Município	808,99	17.350,59	0,00	13.871,68	4.287,90	0,00	795,00	0,00	795,00	0,00
Sec. de Planejamento, Adm. e Finanças	19.104,61	110.363,60	0,00	100.146,33	29.321,88	9.960,00	4.500,00	0,00	12.300,00	2.160,00
Fundo Municipal de Educação	610,55	103.421,48	0,00	89.988,26	14.043,77	651,36	59.217,90	0,00	59.217,90	651,36
FUNDEB	22.040,90	1.212.916,96	0,00	989.385,20	245.572,66	35.473,09	0,00	0,00	0,00	35.473,09
Secretaria de Educação e Desporto	0,00	262.805,00	0,00	195.465,38	67.339,62	0,00	29.175,00	0,00	29.175,00	0,00
Fundo Municipal de Saude	92.504,13	985.425,66	0,00	877.042,15	200.887,64	115.276,62	7.797,00	0,00	8.592,39	114.481,23
Fundo Municipal de Assistencia Social	14.943,70	79.462,95	0,00	69.636,17	24.770,48	0,00	0,00	0,00	0,00	0,00
Fundo M. dos Direitos Crianca/Adolescent	796,22	2.064,25	0,00	1.409,84	1.450,63	0,00	0,00	0,00	0,00	0,00
Secretaria de Assistência Social	0,00	106.650,20	0,00	96.959,61	9.690,59	0,00	4.500,00	0,00	4.500,00	0,00
Sec. de Turismo e Desenv. Economico	0,00	26.627,66	0,00	21.909,69	4.717,97	0,00	0,00	0,00	0,00	0,00
Sec. de Infra-Estrutura e Habitacao	62.105,80	424.253,09	0,00	310.119,24	176.239,65	35.332,16	118.586,88	0,00	118.586,88	35.332,16
Fundo Municipal de Cultura	29.446,78	4.480,00	0,00	29.080,00	4.846,78	0,00	0,00	0,00	0,00	0,00
Secretaria de Cultura e Juventude	0,00	155.447,64	0,00	142.052,47	13.395,17	0,00	900,00	0,00	0,00	900,00
Sec. de Agric. Pecuaria e Meio Ambiente	1.662,88	34.024,49	0,00	21.736,34	13.951,03	0,00	1.593,60	0,00	800,00	793,60
Reserva de Contingencia	0,00	0,00	0,00	0,00	0,00	0,00	0,00	0,00	0,00	0,00
<b>LEGISLATIVO</b>										
Camara Municipal de Guaiuba	0,00	0,00	0,00	0,00	0,00	0,00	4.406,85	0,00	3.721,75	685,10
<b>RESTOS A PAGAR (INTRA-ORÇAMENTÁRIOS) (II)</b>										
<b>TOTAL (III) = (I + II)</b>	<b>248.423,93</b>	<b>3.635.652,56</b>	<b>0,00</b>	<b>3.062.167,03</b>	<b>821.909,46</b>	<b>197.093,23</b>	<b>236.912,23</b>	<b>0,00</b>	<b>243.128,92</b>	<b>190.876,54</b>

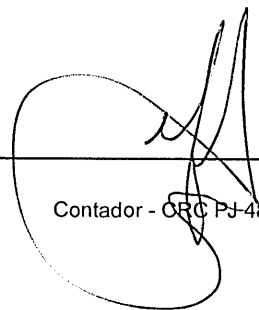
GOVERNO MUNICIPAL DE GUAIÚBA  
Relatório Resumido de Execução Orçamentária  
**Restos a Pagar por Poder e Órgão**  
Orçamento Fiscal e da Seguridade Social  
Período: Janeiro a Junho de 2016/Bimestre: Maio e Junho

RREO - Anexo VII (LRF, Art. 52, inciso I, alíneas "a" e "b" do inciso II e §1º)



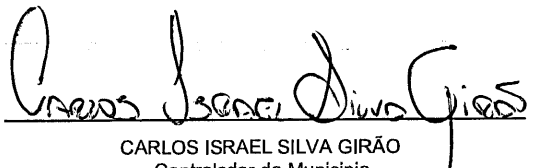
---

KAIO VIRGINIO GURGEL NOGUEIRA  
Prefeito Municipal



---

Contador - CRC PJ-480



---

CARLOS ISRAEL SILVA GIRÃO  
Controlador do Município



---

CARLOS ALBERTO NOGUEIRA DA SILVA  
Sec. de Administração e Finanças

**GOVERNO MUNICIPAL DE GUAÍUBA**  
**Relatório Resumido da Execução Orçamentária**  
**Demonstrativo das Receitas e Despesas com Manutenção e Desenvolvimento do Ensino - MDE**  
**Orçamentos Fiscal e da Seguridade Social**  
**Período: Janeiro a Junho de 2016/Bimestre: Maio e Junho**

RREO - ANEXO VIII (LDB. art. 72)

R\$ 1,00

<b>RECEITAS DO ENSINO</b>					
RECEITA RESULTANTE DE IMPOSTOS (caput do art. 212 da Constituição)	PREVISÃO INICIAL	PREVISÃO ATUALIZADA	RECEITAS REALIZADAS		
			No Bimestre	Até o Bimestre	%
<b>1 - RECEITAS DE IMPOSTOS</b>	1.567.429,60	1.567.429,60	199.987,91	471.285,82	30,06
Imposto sobre a Propriedade Predial e Territorial Urbana	14.500,00	14.500,00	4.886,81	7.278,99	50,19
Imposto de Renda Retido nas Fontes sobre os Rendimentos do Trabalho	381.483,20	381.483,20	51.904,54	162.908,02	42,70
Imposto de Renda Retido nas Fontes sobre Outros Rendimentos	297.416,80	297.416,80	15.090,65	15.511,12	5,21
Imposto sobre Transmissão "Inter Vivos" de Bens Imóveis e de Direitos Reais sobre Im	14.300,00	14.300,00	82,05	6.282,05	43,93
Imposto sobre Serviços de Qualquer Natureza	848.229,60	848.229,60	127.740,09	277.721,78	32,74
Receita da Dívida Ativa do Imposto sobre a Propriedade Predial e Territorial Urbana - I	11.500,00	11.500,00	283,77	1.583,86	13,77
<b>2 - RECEITAS DE TRANSFERÊNCIAS CONSTITUCIONAIS LEGAIS</b>	25.869.234,00	25.869.234,00	4.050.116,77	11.517.387,35	44,52
Cota-Parte do Fundo de Participação dos Municípios - Cota Mensal	19.826.000,00	19.826.000,00	3.271.740,59	9.108.702,55	45,94
Cota-Parte do FPM 1% (EC 55/2007)	1.340.820,00	1.340.820,00	0,00	0,00	0,00
Cota-Parte do Imposto Sobre a Propriedade Territorial Rural	4.800,00	4.800,00	188,82	1.208,01	25,16
Transferência Financeira do ICMS - Desoneração - L.C. N° 87/96	15.364,00	15.364,00	2.363,12	7.089,36	46,14
Cota-Parte do ICMS	4.343.100,00	4.343.100,00	720.928,43	2.120.806,78	48,83
Cota-Parte do IPVA	316.350,00	316.350,00	52.913,05	272.928,84	86,27
Cota-Parte do IPI sobre Exportação	22.800,00	22.800,00	1.982,76	6.651,81	29,17
<b>3 - TOTAL DAS RECEITAS DE IMPOSTOS (1 + 2)</b>	27.436.663,60	27.436.663,60	4.250.104,68	11.988.673,17	0,00
<b>RECEITAS ADICIONAIS PARA FINANCIAMENTO DO ENSINO</b>					
RECEITAS ADICIONAIS PARA FINANCIAMENTO DO ENSINO	PREVISÃO INICIAL	PREVISÃO ATUALIZADA	RECEITAS REALIZADAS		
			No Bimestre	Até o Bimestre	%
<b>4 - RECEITAS DA APLICAÇÃO FINANCEIRA DE OUTROS RECURSOS VINCULADOS A</b>	0,00	0,00	0,00	0,00	0,00
<b>5 - RECEITA DE TRANSFERÊNCIAS DO FNDE</b>	1.714.440,00	1.714.440,00	259.552,34	744.688,83	43,43
Transferências do Salário-Educação	845.000,00	845.000,00	117.733,62	384.785,86	45,53
Transferências FNDE - PNAE CRECHE	104.940,00	104.940,00	24.200,00	57.940,00	55,21
Transferências FNDE - PNAE PRE ESCOLA	78.000,00	78.000,00	14.100,00	35.260,00	45,20
Transferências FNDE - PNAE ENS FUNDAMENTAL	315.000,00	315.000,00	52.272,00	133.204,00	42,28
Transferências FNDE - PNAE EJA	45.000,00	45.000,00	3.736,00	11.500,00	25,55
Transferências FNDE - PNAE AEE	7.700,00	7.700,00	2.160,00	5.020,00	65,19
Transferências FNDE - PNAE MAIS EDUCAÇÃO	150.000,00	150.000,00	28.008,00	69.396,00	46,26
Transferências FNDE - PNATE INFANTIL	14.700,00	14.700,00	1.405,48	3.926,40	26,71
Transferências FNDE - PNATE FUNDAMENTAL	80.100,00	80.100,00	9.411,76	24.930,70	31,12
Transferências FNDE - PNATE MEDIO	74.000,00	74.000,00	6.525,48	18.725,87	25,30
<b>6 - RECEITA DE TRANSFERÊNCIA DE CONVÊNIOS</b>	0,00	0,00	0,00	0,00	0,00
<b>8 - OUTRAS RECEITAS PARA FINANCIAMENTO DO ENSINO</b>	0,00	0,00	0,00	0,00	0,00
<b>9 - TOTAL DAS RECEITAS PARA FINANCIAMENTO DO ENSINO (4 + 5 + 6 + 7 + 8)</b>	1.714.440,00	1.714.440,00	259.552,34	744.688,83	43,43
<b>FUNDEB</b>					
RECEITA RESULTANTE DE IMPOSTOS (caput do art. 212 da Constituição)	PREVISÃO INICIAL	PREVISÃO ATUALIZADA	RECEITAS REALIZADAS		
			No Bimestre	Até o Bimestre	%
<b>10 - RECEITAS DESTINADAS AO FUNDEB</b>	4.905.682,80	4.905.682,80	810.023,26	2.303.477,25	46,95
Dedução FUNDEB - <Cota-Parte do FPM>	3.965.200,00	3.965.200,00	654.348,06	1.821.740,36	45,94
Dedução FUNDEB - <Cota-Parte do ITR>	960,00	960,00	37,75	241,56	25,16
Dedução FUNDEB - <Cota-Parte ICMS L.C.>	3.072,80	3.072,80	472,62	1.417,86	46,14
Dedução FUNDEB - <Cota-Parte do ICMS>	868.620,00	868.620,00	144.185,68	424.161,35	48,83
Dedução FUNDEB - <Cota-Parte do IPVA>	63.270,00	63.270,00	10.582,60	54.585,76	86,27
Dedução FUNDEB - <Cota-Parte IPIExp.>	4.560,00	4.560,00	396,55	1.330,36	29,17
<b>11 - RECEITAS RECEBIDAS PELO FUNDEB</b>	16.459.600,00	16.459.600,00	3.201.523,59	9.160.416,47	55,65

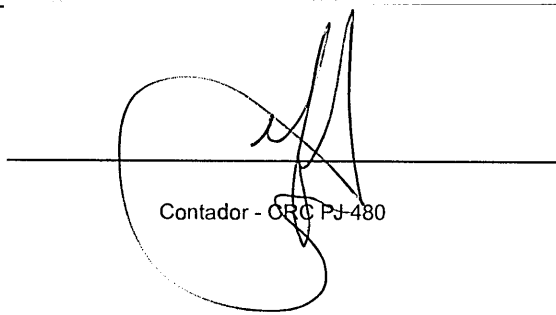
GOVERNO MUNICIPAL DE GUAÍUBA  
 Relatório Resumido da Execução Orçamentária  
**Demonstrativo das Receitas e Despesas com Manutenção e Desenvolvimento do Ensino - MDE**  
 Orçamentos Fiscal e da Seguridade Social  
 Período: Janeiro a Junho de 2016/Bimestre: Maio e Junho

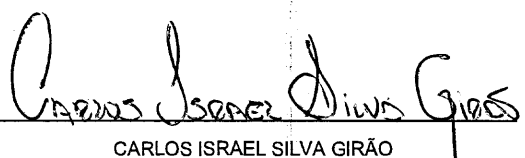
RREO - ANEXO VIII (LDB. art. 72)

RS\$ 1,00

<b>FUNDEB</b>					
RECEITA RESULTANTE DE IMPOSTOS (caput do art. 212 da Constituição)	PREVISÃO INICIAL	PREVISÃO ATUALIZADA	RECEITAS REALIZADAS		
			No Bimestre	Até o Bimestre	%
11.1 - Transferências de Recursos do FUNDEB	12.457.000,00	12.457.000,00	2.225.148,24	6.383.834,62	51,24
11.2 - Complementação da União ao FUNDEB	3.932.600,00	3.932.600,00	969.374,76	2.746.784,69	69,84
11.3 - Receita de Aplicação Financeira dos Recursos do FUNDEB	70.000,00	70.000,00	7.000,59	29.797,16	42,56
<b>12 - RESULTADOS DAS TRANSFERÊNCIAS DO FUNDEB (11.1 - 10)</b>	<b>7.551.317,20</b>	<b>7.551.317,20</b>	<b>1.415.124,98</b>	<b>4.080.357,37</b>	<b>54,03</b>
<b>Acréscimo Resultante das Transferência do FUNDEB</b>					

  
 KAIO VIRGINIO GURGEL NOGUEIRA  
 Prefeito Municipal

  
 Contador - ORC PJ-480

  
 CARLOS ISRAEL SILVA GIRÃO  
 Controlador do Município

  
 CARLOS ALBERTO NOGUEIRA DA SILVA  
 Sec. de Administração e Finanças

**GOVERNO MUNICIPAL DE GUAÍUBA**  
**Relatório Resumido da Execução Orçamentária**  
**Demonstrativo das Receitas e Despesas com Manutenção e Desenvolvimento do Ensino - MDE**  
**Orçamentos Fiscal e da Seguridade Social**  
**Período: Janeiro a Junho de 2016/Bimestre: Maio e Junho**

RREO - ANEXO VIII (LDB. art. 72)

RS 1,00

DESPESAS DO FUNDEB	DOTAÇÃO INICIAL	DOTAÇÃO ATUALIZADA	DESPESAS LIQUIDADAS		
			No Bimestre	Até o Bimestre	%
13 - PAGAMENTO DOS PROFISSIONAIS DO MAGISTÉRIO	16.619.773,00	16.972.333,00	2.188.151,51	5.593.979,04	61,06
13.1 - Com Educação Infantil	2.180.070,00	2.180.070,00	278.808,22	681.192,56	31,24
13.2 - Com Ensino Fundamental	14.439.703,00	14.792.263,00	1.578.458,31	3.850.879,35	26,03
13.3 - Com Educação Básica	3.775.702,00	3.512.462,00	330.884,98	1.061.907,13	30,23
14 - OUTRAS DESPESAS	16.619.773,00	16.972.333,00	0,00	0,00	0,00
14.1 - Com Educação Infantil	2.180.070,00	2.180.070,00	24.156,00	62.264,90	2,85
14.2 - Com Ensino Fundamental	14.439.703,00	14.792.263,00	882.382,66	2.309.956,06	15,61
14.3 - Com Educação Básica	3.775.702,00	3.512.462,00	161.675,17	427.544,65	12,17
15 - TOTAL DAS DESPESAS DO FUNDEB (13 + 14)	40.790.950,00	40.969.590,00	3.256.365,34	8.393.744,65	20,48

DEDUÇÕES PARA FINS DE LIMITE DO FUNDEB PARA PAGAMENTO DOS PROFISSIONAIS DO MAGISTÉRIO	VALOR
16 - RESTOS A PAGAR INSCRITOS NO EXERCÍCIO SEM DISPONIBILIDADE FINANCEIRA DE RECURSOS DO FUNDEB	3.459.907,37
17 - DESPESAS CUSTEADAS COM O SUPERÁVIT FINANCEIRO DO EXERCÍCIO ANTERIOR DO FUNDEB	0,00
18 - TOTAL DAS DEDUÇÕES CONSIDERADAS PARA FINS DE LIMITE DO FUNDEB (16 + 17)	3.459.907,37
19 - MÍNIMO DE 60% NA REMUNERAÇÃO DO MAGISTÉRIO COM EDUCAÇÃO INFANTIL E ENSINO FUNDAMENTAL (13 / 11) x 100) %	61,06

CONTROLE DA UTILIZAÇÃO DE RECURSOS NO EXERCÍCIO SUBSEQUENTE	VALOR
20 - RECURSOS RECEBIDOS DO FUNDEB EM [EXERCÍCIO ANTERIOR] QUE NÃO FORAM UTILIZADOS	0,00
21 - DESPESAS CUSTEADAS COM O SALDO DO ITEM 20 ATÉ O 1º TRIMESTRE DE [EXERCÍCIO]	0,00

**MANUTENÇÃO E DESENVOLVIMENTO DO ENSINO - DESPESAS CUSTEADAS COM A RECEITA RESULTANTE DE IMPOSTOS E RECURSOS DO FUNDEB**

RECEITAS COM AÇÕES TÍPICAS DE MDE	PREVISÃO INICIAL	PREVISÃO ATUALIZADA	RECEITAS REALIZADAS		
			No Bimestre	Até o Bimestre	%
22 - IMPOSTOS E TRANSFERÊNCIAS DESTINADAS À MDE (25% de 3)	6.859.165,90	6.859.165,90	1.062.526,17	2.997.168,29	43,69

DESPESAS COM AÇÕES TÍPICAS DE MDE	DOTAÇÃO INICIAL	DOTAÇÃO ATUALIZADA	DESPESAS LIQUIDADAS		
			No Bimestre	Até o Bimestre	%
23 - EDUCAÇÃO INFANTIL	2.180.070,00	2.180.070,00	331.651,60	916.862,34	42,05
24 - ENSINO FUNDAMENTAL	14.439.703,00	14.792.263,00	3.481.757,02	7.660.184,11	51,78
25 - ENSINO MÉDIO	468.449,00	468.449,00	127.871,10	260.587,52	55,62
26 - ENSINO SUPERIOR	0,00	0,00	0,00	0,00	0,00
27 - ENSINO PROFISSIONAL NÃO INTEGRADO AO ENSINO REGULAR	0,00	0,00	0,00	0,00	0,00
28 - OUTRAS	6.033.697,00	6.049.767,00	1.243.924,37	3.078.776,04	50,89
29 - TOTAL DAS DESPESAS COM AÇÕES TÍPICAS DE MDE (23 + 24 + 25 + 26 + 27 + 28)	23.121.919,00	23.490.549,00	5.185.204,09	11.916.410,01	50,72

DEDUÇÕES CONSIDERADAS PARA FINS DE LIMITE CONSTITUCIONAL	VALOR
30 - RESULTADO LÍQUIDO DAS TRANSFERÊNCIAS DO FUNDEB = (12)	4.080.357,37
31 - DESPESAS CUSTEADAS COM A COMPLEMENTAÇÃO DO FUNDEB NO EXERCÍCIO	2.746.784,69
32 - RECEITA DE APLICAÇÃO FINANCEIRA DOS RECURSOS DO FUNDEB ATÉ O BIMESTRE = (50 h)	29.797,16
33 - DESPESAS CUSTEADAS COM O SUPERÁVITE FINANCEIRO, DO EXERCÍCIO ANTERIOR, DO FUNDEB	0,00
34 - DESPESAS CUSTEADAS COM O SUPERÁVIT FINANCEIRO, DO EXERCÍCIO ANTERIOR, DE OUTROS RECURSOS DE IMPOSTOS	0,00
35 - RESTOS A PAGAR INSCRITOS NO EXERCÍCIO ANTERIOR SEM DISPONIBILIDADE FINANCEIRA DE RECURSOS DE IMPOSTOS VINCULADOS AO	0,00
36 - CANCELAMENTO, NO EXERCÍCIO, DE RESTOS A PAGAR INSCRITOS COM DISPONIBILIDADE FINANCEIRA DE RECURSOS DE IMPOSTOS VINCL	0,00
37 - TOTAL DAS DEDUÇÕES CONSIDERADAS PARA FINS DE LIMITE CONSTITUCIONAL (30 + 31 + 32 + 33 + 34 + 35 + 36)	6.856.939,22
38 - TOTAL DAS DESPESAS PARA FINS DE LIMITE (29 - 37)	5.059.470,79
39 - MÍNIMO DE 25% DAS RECEITAS RESULTANTE DE IMPOSTOS EM MDE ((38 / 3) * 100)	42,20

OUTRAS INFORMAÇÕES PARA CONTROLE					
OUTRAS DESPESAS CUSTEADAS COM RECEITAS ADICIONAIS PARA FINANCIAMENTO DO ENSINO	DOTAÇÃO INICIAL	DOTAÇÃO ATUALIZADA	DESPESAS LIQUIDADAS		
			No Bimestre	Até o Bimestre	%

GOVERNO MUNICIPAL DE GUAÍUBA  
Relatório Resumido da Execução Orçamentária  
**Demonstrativo das Receitas e Despesas com Manutenção e Desenvolvimento do Ensino - MDE**  
Orçamentos Fiscal e da Seguridade Social

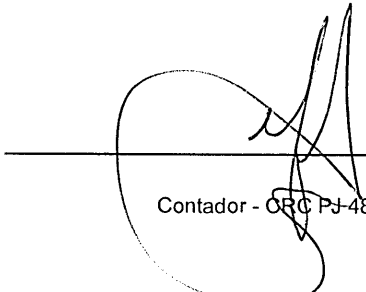
Período: Janeiro a Junho de 2016/Bimestre: Maio e Junho


RREO - ANEXO VIII (LDB, art. 72)

R\$ 1,00

OUTRAS INFORMAÇÕES PARA CONTROLE					
OUTRAS DESPESAS CUSTEADAS COM RECEITAS ADICIONAIS PARA FINANCIAMENTO DO ENSINO	DOTAÇÃO INICIAL	DOTAÇÃO ATUALIZADA	DESPESAS LIQUIDADAS		
			No Bimestre	Até o Bimestre	%
40 - DESPESAS CUSTEADAS COM A APLICAÇÃO FINANCEIRA DE OUTROS RECURSOS	0,00	0,00	0,00	0,00	0,00
41 - DESPESAS CUSTEADAS COM A CONTRIBUIÇÃO SOCIAL DO SALÁRIO-EDUCAÇÃO	0,00	0,00	0,00	0,00	0,00
42 - DESPESAS CUSTEADAS COM A OPERAÇÕES DE CRÉDITO	0,00	0,00	0,00	0,00	0,00
43 - DESPESAS CUSTEADAS COM OUTRAS RECEITAS PARA FINANCIAMENTO DO E	0,00	0,00	0,00	0,00	0,00
44 - TOTAL DAS OUTRAS DESPESAS CUSTEADAS COM RECEITAS ADICIONAIS PAR	0,00	0,00	0,00	0,00	0,00
45 - TOTAL GERAL DAS DESPESAS (29 + 44)	0,00	0,00	0,00	0,00	0,00
<b>RESTOS A PAGAR INSCRITOS COM DISPONIBILIDADE FINANCEIRA DE RECURSOS DE IMPOSTOS VINCULADOS AO ENSINO</b>	<b>SALDO ATÉ O BIMESTRE</b>		<b>CANCELADOS EM 2016 (g)</b>		
46 - RESTOS A PAGAR DE DESPESAS COM FUNDEB	0,00		0,00		
FLUXO FINANCEIRO DOS RECURSOS			VALOR		
			FUNDEB (h)	FUNDEF	
47 - SALDO FINANCEIRO EM 31 DE DEZEMBRO DE [EXERCÍCIO_ ANTERIOR]			266.146,45	0,00	
48 - (+) INGRESSO DE RECURSOS ATÉ O BIMESTRE			9.160.274,81	0,00	
49 - (-) PAGAMENTOS EFETUADOS ATÉ O BIMESTRE			271,00	0,00	
50 - (+) RECEITA DE APLICAÇÃO FINANCEIRA DOS RECURSOS ATÉ O BIMESTRE			29.797,16	0,00	
51 - (=) SALDO FINANCEIRO NO EXERCÍCIO ATUAL			9.189.800,97	0,00	
52 - SALDO ATUAL DAS CONTAS BANCÁRIAS DE VINCULAÇÃO AO FUNDEB 60% e 40% (((47 + 48) - 49) + 50)			9.455.947,42	0,00	

  
KAIO VIRGINIO GURGEL NOGUEIRA  
Prefeito Municipal

  
Contador - CRC PJ-480

  
CARLOS ISRAEL SILVA GIRÃO  
Controlador do Município


  
CARLOS ALBERTO NOGUEIRA DA SILVA  
Sec. de Administração e Finanças


GOVERNO MUNICIPAL DE GUAIÚBA  
Relatório Resumido de Execução Orçamentária  
**Demonstrativo das Receitas de Operações de Crédito e Despesas de Capital**  
Orçamento Fiscal e da Seguridade Social  
Período: Janeiro a Junho de 2016/Bimestre: Maio e Junho


RREO - Anexo IX (LRF, Art. 52, inciso I, alíneas "a" e "b" do inciso II e §1º)


RS 1.00

RECEITAS	PREVISÃO ATUALIZADA (a)	RECEITAS REALIZADAS Até o Bimestre (b)		SALDO NÃO REALIZADO (c) = (a - b)
RECEITAS DE OPERAÇÕES DE CRÉDITO (I)	0,00	0,00		0,00
DESPEAS	DOTAÇÃO ATUALIZADA (d)	DESPEAS EXECUTADAS Até o Bimestre		SALDO NÃO EXECUTADO (g) = (d - (e + f))
		LIQUIDADAS (e)	INSCRITAS EM RESTOS A PAGAR NÃO PROCESSADOS (f)	
DESPEAS DE CAPITAL	8.679.102,00	1.252.065,63	689.237,34	6.737.799,03
DESPEAS DE CAPITAL LÍQUIDA (II)	8.679.102,00	1.252.065,63	689.237,34	6.737.799,03
<b>RESULTADO PARA APURAÇÃO DA REGRA DE OURO (III) = (I - II)</b>	<b>-8.679.102,00</b>	<b>-1.941.302,97</b>		<b>-6.737.799,03</b>

  
KAIÓ VIRGINIO GURGEL NOGUEIRA  
Prefeito Municipal

  
Contador - CRC PJ-480

  
CARLOS ISRAEL SILVA GIRÃO  
Controlador do Município

  
CARLOS ALBERTO NOGUEIRA DA SILVA  
Sec. de Administração e Finanças


GOVERNO MUNICIPAL DE GUAÍUBA  
Relatório Resumido da Execução Orçamentária  
Demonstrativo da Projeção do Regime Próprio de Previdência dos Servidores  
Orçamentos da Seguridade Social

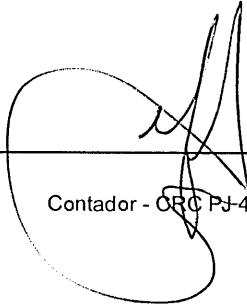
Período: Janeiro a Junho de 2016/Bimestre: Maio e Junho


RREO - ANEXO X (LRF, art. 53, § 1º, inciso II)


R\$ 1,00

EXERCÍCIO	RECEITAS PREVIDENCIÁRIAS (a)	DESPESAS PREVIDENCIÁRIAS (a)	RESULTADO PREVIDENCIÁRIO (c) = (a - b)	SALDO FINANCEIRO DO EXERCÍCIO (d) = ("d" exercício anterior) + (c)
	0,00	0,00	0,00	0,00

  
KÁIO VIRGINIO GURGEL NOGUEIRA  
Prefeito Municipal

  
Contador - CRC PJ-480

  
CARLOS ISRAEL SILVA GIRÃO  
Controlador do Município

  
CARLOS ALBERTO NOGUEIRA DA SILVA  
Sec. de Administração e Finanças




GOVERNO MUNICIPAL DE GUAÍÚBA  
Relatório Resumido de Execução Orçamentária  
**Demonstrativo das Receita de Alienação de Ativos e Aplicação dos Recursos**  
Orçamento Fiscal e da Seguridade Social  
Período: Janeiro a Junho de 2016/Bimestre: Maio e Junho

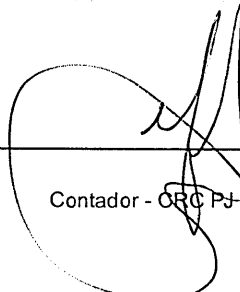
RREO - Anexo XI (LRF, Art. 52, inciso I, alíneas "a" e "b" do inciso II e §1º)


R\$ 1,00


RECEITAS	PREVISÃO ATUALIZADA (a)	RECEITAS REALIZADAS Até o Bimestre (b)		SALDO NÃO REALIZADO (c) = (a - b)
RECEITAS DE CAPITAL - ALIENAÇÃO DE ATIVOS (I) Alienação de Outros Bens Móveis	50.000,00	0,00		50.000,00
DESPESAS	DOTAÇÃO ATUALIZADA (d)	DESPESAS EXECUTADAS Até o Bimestre		SALDO NÃO EXECUTADO (g) = (d - (e + f))
		LIQUIDADAS (e)	INSCRITAS EM RESTOS A PAGAR NÃO PROCESSADOS (f)	
APLICAÇÃO DOS RECURSOS DA ALIENAÇÃO DE ATIVOS (II)				
DESPESA DE CAPITAL				
Investimentos	8.472.429,00	0,00	0,00	8.472.429,00
Amortização da Dívida	341.473,00	0,00	0,00	341.473,00
DESPESAS CORRENTES DOS REGIMES DE PREVIDÊNCIA				
Regime Geral da Previdência Social	0,00	0,00	0,00	0,00
Regime Próprio de Previdência dos Servidores	0,00	0,00	0,00	0,00
SALDO FINANCEIRO A APLICAR	2015 (h)	2016 (i) = (Ib - (IIe + II f))		SALDO ATUAL (j) = (IIIh + IIIi)
VALOR (III)	0,00	0,00		0,00

Fonte:

  
KÁIO VIRGINIO GURGEL NOGUEIRA  
Prefeito Municipal

  
Contador - CRC PJ-480

  
CARLOS ISRAEL SILVA GIRÃO  
Controlador do Município

  
CARLOS ALBERTO NOGUEIRA DA SILVA  
Sec. de Administração e Finanças

**GOVERNO MUNICIPAL DE GUAÍÚBA**  
**Relatório Resumido da Execução Orçamentária**  
**Demonstrativo da Receita e Despesa com Ações de Serviços Públicos de Saúde**  
**Orçamentos Fiscal e da Seguridade Social**  
**Período: Janeiro a Junho de 2016/Bimestre: Maio e Junho**

RREO - ANEXO XII (ADCT. art. 77)

RS 1,00

RECEITAS	PREVISÃO INICIAL	PREVISÃO ATUALIZADA	RECEITAS REALIZADAS	
			Até o Bimestre	%
RECEITA DE IMPOSTOS	1.570.479,60	1.570.479,60	471.285,82	30,00
Imposto sobre a Propriedade Predial e Territorial Urbana	14.500,00	14.500,00	7.278,99	50,19
Imposto de Renda Retido nas Fontes sobre os Rendimentos do Trabalho	381.483,20	381.483,20	162.908,02	42,70
Imposto de Renda Retido nas Fontes sobre Outros Rendimentos	297.416,80	297.416,80	15.511,12	5,21
Imposto sobre Transmissão "Inter Vivos" de Bens Imóveis e de Direitos Reais sobre Im	14.300,00	14.300,00	6.282,05	43,93
Imposto sobre Serviços de Qualquer Natureza	848.229,60	848.229,60	277.721,78	32,74
Receita da Dívida Ativa do Imposto sobre a Propriedade Predial e Territorial Urbana - I	11.500,00	11.500,00	1.583,86	13,77
RECEITAS DE TRANSFERÊNCIAS CONSTITUCIONAIS LEGAIS	25.869.234,00	25.869.234,00	11.517.387,35	44,52
Cota-Parte do Fundo de Participação dos Municípios - Cota Mensal	19.826.000,00	19.826.000,00	9.108.702,55	45,94
Cota-Parte do FPM 1% (EC 55/2007)	1.340.820,00	1.340.820,00	0,00	0,00
Cota-Parte do Imposto Sobre a Propriedade Territorial Rural	4.800,00	4.800,00	1.208,01	25,16
Transferência Financeira do ICMS – Desoneração – L.C. Nº 87/96	15.364,00	15.364,00	7.089,36	46,14
Cota-Parte do ICMS	4.343.100,00	4.343.100,00	2.120.806,78	48,83
Cota-Parte do IPVA	316.350,00	316.350,00	272.928,84	86,27
Cota-Parte do IPI sobre Exportação	22.800,00	22.800,00	6.651,81	29,17
TOTAL	27.436.663,60	27.436.663,60	11.988.673,17	43,69

DESPESAS CORRENTES (Por Grupo de Natureza da Despesa)	DOTAÇÃO INICIAL	DOTAÇÃO ATUALIZADA	DESPESAS LIQUIDADAS	
			Até o Bimestre	%
DESPESAS CORRENTES	12.171.852,50	12.092.792,50	5.396.909,76	44,62
Pessoal e Encargos Sociais	7.513.011,00	7.046.711,00	2.832.848,51	40,20
Juros e Encargos da Dívida	0,00	0,00	0,00	0,00
Outras Despesas Correntes	4.658.841,50	5.046.081,50	2.564.061,25	50,81
DESPESAS DE CAPITAL	1.566.880,00	2.165.380,00	404.164,75	18,66
Investimentos	1.566.880,00	2.165.380,00	404.164,75	18,66
Inversões Financeiras	0,00	0,00	0,00	0,00
Amortização da Dívida	0,00	0,00	0,00	0,00
TOTAL (IV)	13.738.732,50	14.258.172,50	5.801.074,51	0,00

DESPESAS PRÓPRIAS COM AÇÕES E SERVIÇOS PÚBLICOS DE SAÚDE	DOTAÇÃO INICIAL	DOTAÇÃO ATUALIZADA	DESPESAS LIQUIDADAS	
			Até o Bimestre	%
DESPESAS COM SAÚDE (V) = (IV)	13.738.732,50	14.258.172,50	5.801.074,51	40,68
(-) DESPESAS COM INATIVOS E PENSIONISTAS	0,00	0,00	0,00	0,00
(-) DESPESAS CUSTEADAS COM OUTROS RECURSOS DESTINADOS À SAÚDE	2.518.747,39	2.518.747,39	2.518.747,39	100,00
Recursos de Transferências do Sistema Único de Saúde	0,00	0,00	0,00	0,00
Recursos de Operações de Crédito	0,00	0,00	0,00	0,00
Outros Recursos	0,00	0,00	0,00	0,00
(-) RESTOS A PAGAR INSCRITOS NO EXERCÍCIO SEM DISPONIBILIDADE FINANCEIRA	0,00	0,00	0,00	0,00
TOTAL DAS DESPESAS PRÓPRIAS COM AÇÕES E SERVIÇOS PÚBLICOS DE SAÚDE	11.219.985,11	11.739.425,11	3.282.327,12	27,95

CONTROLE DE RESTOS A PAGAR VINCULADOS À SAÚDE INSCRITOS EM EXERCÍCIOS ANTERIORES	RESTOS A PAGAR INSCRITOS COM DISPONIBILIDADE FINANCEIRA DE RECURSOS PRÓPRIOS VINCULADOS	
	Inscritos em Exercícios Anteriores	Cancelado em 2016 (f)
RESTOS A PAGAR DE DESPESAS PRÓPRIAS COM AÇÕES E SERVIÇOS PÚBLICOS DE SAÚDE (VII)	0,00	0,00

PARTICIPAÇÃO DAS DESPESAS COM AÇÕES E SERVIÇOS PÚBLICOS DE SAÚDE NA RECEITA DE IMPOSTOS LÍQUIDA E TRANSFERÊNCIAS CONSTITUCIONAIS LEGAIS - LIMITE CONSTITUCIONAL <-%> ((VI - VII f) / 1)	
	27,38


DESPESAS COM SAÚDE (Por Subfunção)	DOTAÇÃO INICIAL	DOTAÇÃO ATUALIZADA	DESPESAS LIQUIDADAS	
			Até o Bimestre	%

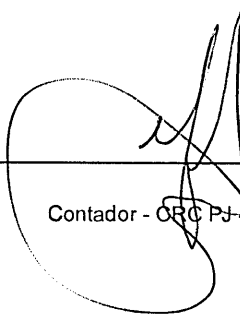
GOVERNO MUNICIPAL DE GUAÍÚBA  
 Relatório Resumido da Execução Orçamentária  
 Demonstrativo da Receita e Despesa com Ações de Serviços Públicos de Saúde  
 Orçamentos Fiscal e da Seguridade Social  
 Período: Janeiro a Junho de 2016/Bimestre: Maio e Junho


RREO - ANEXO XII (ADCT. art. 77)

RS 1,00

<b>DESPESAS COM SAÚDE</b> (Por Subfunção)	DOTAÇÃO INICIAL	DOTAÇÃO ATUALIZADA	DESPESAS LIQUIDADAS	
			Até o Bimestre	%
Administração Geral	1.676.027,00	1.676.027,00	737.729,15	44,01
Atenção Básica	7.113.159,00	7.185.509,00	2.927.234,88	40,73
Assistência Hospitalar e Ambulatorial	3.700.946,50	4.351.236,50	2.136.110,48	49,09
Suporte Profilático e Terapêutico	10.000,00	10.000,00	0,00	0,00
Outros Encargos Especiais	1.238.600,00	1.035.400,00	0,00	0,00
<b>TOTAL</b>	<b>13.738.732,50</b>	<b>14.258.172,50</b>	<b>5.801.074,51</b>	<b>40,68</b>

  
 KÁIO VIRGINIO GURGEL NOGUEIRA  
 Prefeito Municipal

  
 Contador - CRC PJ-480

  
 CARLOS ISRAEL SILVA GIRÃO  
 Controlador do Município

  
 CARLOS ALBERTO NOGUEIRA DA SILVA  
 Sec. de Administração e Finanças

**GOVERNO MUNICIPAL DE GUAÍUBA**  
**Relatório Resumido da Execução Orçamentária**  
**Demonstrativo das Parcerias Público-Privadas**  
**Orçamentos Fiscal e da Seguridade Social**

Período: Janeiro a Junho de 2016/Bimestre: Maio e Junho

RREO - ANEXO XIII (Lei nº 11.079, de 30.12.2004, arts. 22, 25 e 28)

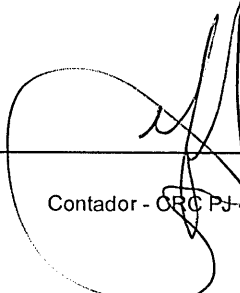
R\$ 1,00


ESPECIFICAÇÃO	SALDO TOTAL EM 31 DE DEZEMBRO DO EXERCÍCIO ANTERIOR (a)	REGISTROS EFETUADOS EM 2016		SALDO TOTAL
		No Bimestre	Até o Bimestre (b)	
<b>TOTAL DE ATIVOS</b>	0,00	0,00	0,00	0,00
Direitos Futuros	0,00	0,00	0,00	0,00
Ativos Contabilizados na SPE	0,00	0,00	0,00	0,00
Contrapartida parameter Provisões de PPP	0,00	0,00	0,00	0,00
<b>TOTAL DE PASSIVOS (I)</b>	0,00	0,00	0,00	0,00
Obrigações Não Relacionadas a Serviços	0,00	0,00	0,00	0,00
Contrapartida para Ativos da SPE	0,00	0,00	0,00	0,00
Provisões de PPP	0,00	0,00	0,00	0,00
<b>GARANTIAS DE PPP (II)</b>	0,00	0,00	0,00	0,00
<b>SALDO LÍQUIDO DE PASSIVOS DE PPP (III) = (I - II)</b>	0,00	0,00	0,00	0,00
<b>PASSIVOS CONTINGENTES</b>	0,00	0,00	0,00	0,00
Contraprestações Futuras	0,00	0,00	0,00	0,00
Riscos Não Provisionados	0,00	0,00	0,00	0,00
Outros Passivos Contingentes	0,00	0,00	0,00	0,00
<b>ATIVOS CONTINGENTES</b>	0,00	0,00	0,00	0,00
Serviços Futuros	0,00	0,00	0,00	0,00
Outros Ativos Contingentes	0,00	0,00	0,00	0,00

<b>DESPESAS DE PPP</b>	EXERCÍCIO ANTERIOR	EXERCÍCIO CORRENTE (EC)	<EC+1>	<EC+2>	<EC+3>	<EC+4>	<EC+5>	<EC+6>	<EC+7>	<EC+8>	<EC+9>
Do Ente Federado	0,00	0,00	0,00	0,00	0,00	0,00	0,00	0,00	0,00	0,00	0,00
Das Estatais Não-Dependentes	0,00	0,00	0,00	0,00	0,00	0,00	0,00	0,00	0,00	0,00	0,00
<b>TOTAL DAS DESPESAS</b>	0,00	0,00	0,00	0,00	0,00	0,00	0,00	0,00	0,00	0,00	0,00
<b>RECEITA CORRENTE LÍQUIDA (RCL)</b>	0,00	0,00	0,00	0,00	0,00	0,00	0,00	0,00	0,00	0,00	0,00
<b>TOTAL DAS DESPESAS / RCL (%)</b>	0,00	0,00	0,00	0,00	0,00	0,00	0,00	0,00	0,00	0,00	0,00

Nota:

  
 KAJÓ VIRGINIO GURGEL NOGUEIRA  
 Prefeito Municipal

  
 Contador - ORC PJ-480

  
 CARLOS ISRAEL SILVA GIRÃO  
 Controlador do Município

  
 CARLOS ALBERTO NOGUEIRA DA SILVA  
 Sec. de Administração e Finanças

**GOVERNO MUNICIPAL DE GUIAÚBA**  
**Relatório Resumido de Execução Orçamentária**  
**Demonstrativo Simplificado do Relatório Resumido da Execução Orçamentária**  
**Orçamento Fiscal e da Seguridade Social**  
**Período: Janeiro a Junho de 2016/Bimestre: Maio e Junho**

RREO - Anexo XIV (LRF, Art. 52, inciso I, alíneas "a" e "b" do inciso II e §1º)

RS 1,00


<b>BALANÇO ORÇAMENTÁRIO</b>	No Bimestre		Até o Bimestre	
<b>RECEITAS</b>				
PREVISÃO INICIAL	57.731.884,50		57.731.884,50	
PREVISÃO ATUALIZADA	57.731.884,50		57.731.884,50	
RECEITAS REALIZADAS	8.354.660,36		24.304.870,12	
DÉFICIT ORÇAMENTÁRIO	722.245,78		722.245,78	
SALDOS DE EXERCÍCIOS ANTERIORES	0,00		0,00	
<b>DESPESAS</b>				
DOTAÇÃO INICIAL	57.731.884,50		57.731.884,50	
CRÉDITOS ADICIONAIS	0,00		0,00	
DOTAÇÃO ATUALIZADA	57.731.884,50		57.731.884,50	
DESPESA EMPENHADA	10.259.154,76		32.678.057,57	
DESPESA LIQUIDADADA	10.283.403,06		24.304.870,12	
SUPERÁVIT ORÇAMENTÁRIO	0,00		0,00	
<b>DESPESA POR FUNÇÃO/SUBFUNÇÃO</b>	No Bimestre		Até o Bimestre	
DESPESAS EMPENHADAS	10.259.154,76		32.678.057,57	
DESPESAS LIQUIDADADAS	10.283.403,06		24.304.870,12	
<b>RECEITA CORRENTE LÍQUIDA - RCL</b>	Até o Bimestre			
RECEITA CORRENTE LÍQUIDA	44.185.938,22			
<b>RECEITAS E DESPESAS DOS REGIMES DE PREVIDÊNCIA</b>	No Bimestre		Até o Bimestre	
<b>Regime Geral de Previdência Social</b>				
RECEITAS PREVIDENCIÁRIAS REALIZADAS GERAL	0,00		0,00	
DESPESAS PREVIDENCIÁRIAS LIQUIDADAS GERAL	0,00		0,00	
RESULTADO PREVIDENCIÁRIO GERAL	0,00		0,00	
<b>Regime Próprio de Previdência dos Servidores</b>				
RECEITAS PREVIDENCIÁRIAS REALIZADAS RPPS	0,00		0,00	
DESPESAS PREVIDENCIÁRIAS LIQUIDADAS RPPS	0,00		0,00	
RESULTADO PREVIDENCIÁRIO RPPS	0,00		0,00	
<b>RESULTADOS NOMINAL E PRIMÁRIO</b>	Meta Fixada no AMF da LDO (a)	Resultado Apurado Até o Bimestre (b)	% em Relação à Meta (b/a)	
RESULTADO NOMINAL	475.000,00	-2.848.480,82	0,00	
RESULTADO PRIMÁRIO	318.417,00	-9.074.385,52	0,00	
<b>RESTOS A PAGAR POR PODER E MINISTÉRIO PÚBLICO</b>	Inscrição	Cancelamento Até o Bimestre	Pagamento Até o Bimestre	Saldo a Pagar
<b>RESTOS A PAGAR PROCESSADOS</b>				
Poder Executivo	3.635.652,56	0,00	3.062.167,03	821.909,46
Poder Legislativo	0,00	0,00	0,00	0,00
<b>RESTOS A PAGAR NÃO PROCESSADOS</b>				
Poder Executivo	232.505,38	0,00	239.407,17	190.191,44
Poder Legislativo	4.406,85	0,00	3.721,75	685,10
<b>TOTAL</b>	3.872.564,79	0,00	3.305.295,95	1.012.786,00
<b>DESPESAS COM AÇÕES TÍPICAS DE MDE</b>	Valor Apurado Até o Bimestre	Limites Constitucionais Anuais		
		% Mínimo a Aplicar no Exercício	% Aplicado Até o Bimestre	
Mínimo Anual de <18% / 25%> das Receitas de Impostos em	5.059.470,79	25,00	42,20	
Mínimo Anual de 60% do FUNDEB na Remuneração do	5.593.979,04	60,00	61,06	

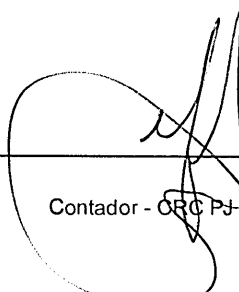
**GOVERNO MUNICIPAL DE GUAIÚBA**  
**Relatório Resumido de Execução Orçamentária**  
**Demonstrativo Simplificado do Relatório Resumido da Execução Orçamentária**  
**Orçamento Fiscal e da Seguridade Social**  
**Período: Janeiro a Junho de 2016/Bimestre: Maio e Junho**


BREO - Anexo XIV (LRF, Art. 52, inciso I, alíneas "a" e "h" do inciso II e §1º)

R\$ 1,00

<b>RECEITAS DE OPERAÇÕES DE CRÉDITO E DESPESAS DE CAPITAL</b>	Valor Apurado Até o Bimestre	Saldo Não Realizado	
Receitas de Operações de Crédito	0,00	0,00	
Despesa de Capital Líquida	1.252.065,63	6.737.799,03	
<b>RECEITA DE ALIENAÇÃO DE ATIVOS E APLICAÇÃO DOS RECURSOS</b>	Valor Apurado Até o Bimestre	Saldo a Realizar	
Receita de Capital Resultante da Alienação de Ativos	0,00	50.000,00	
Aplicação dos Recursos da Alienação de Ativos	0,00	0,00	
<b>DESPESAS COM AÇÕES E SERVIÇOS PÚBLICOS DE SAÚDE</b>	Valor Apurado Até o Bimestre	Limite Constitucional Anual	
		% Mínimo a Aplicar no Exercício	% Aplicado Até o Bimestre
Despesas Próprias com Ações e Serviços Públicos de Saúde	3.282.327,12	15,00	27,38

  
 KAIO VIRGINIO GURGEL NOGUEIRA  
 Prefeito Municipal

  
 Contador - CRC PJ-480

  
 CARLOS ISRAEL SILVA GIRÃO  
 Controlador do Município

  
 CARLOS ALBERTO NOGUEIRA DA SILVA  
 Sec. de Administração e Finanças