

# DECLARAÇÃO

Em cumprimento ao art. 7º da Instrução Normativa do TCM nº 03/2000, **DECLARO**, para fins de prova junto a esse Órgão de Controle Externo, que a Prefeitura Municipal de Guaiúba - CE publicou mediante afixação nos locais de amplo acesso público em geral no âmbito do Município de Guaiúba e no site [www.publicont.com.br](http://www.publicont.com.br) o **R.R.E.O. (Relatório Resumido de Execução Orçamentária)** (art. 54 da Lei Complementar nº 101/2000), referente ao 6º **BIMESTRE** de 2015, conforme EDITAL DE PUBLICAÇÃO anexo.

Guaiúba - CE, 30 de JANEIRO de 2016.

  
KAIO VIRGÍNIO GURGEL NOGUEIRA  
Prefeito Municipal

Estado do Ceará  
Prefeitura Municipal de Guaiúba  
EDITAL DE PUBLICAÇÃO Nº 2015.12.31-1

O Prefeito Municipal de Guaiúba - Estado do Ceará, Cidadão KAIO VIRGINIO GURGEL NOGUEIRA, em pleno exercício do cargo e no uso competente de suas atribuições, notadamente as conferidas pelo Art. 28, Inciso X, da Constituição do Estado do Ceará, **RESOLVE** publicar mediante afixação nos locais de amplo acesso do público em geral no âmbito do Município de Guaiúba/CE, o **RELATÓRIO RESUMIDO DA EXECUÇÃO ORÇAMENTÁRIA - RREO**, atinente ao **6º BIMESTRE** do exercício financeiro de **2015**.

**PUBLIQUE-SE, DIVULGUE-SE, CUMPRA-SE.**

Paço do Poder Executivo Municipal de Guaiúba - Estado do Ceará.  
Em, 30 de JANEIRO de 2016.

  
KAIO VIRGINIO GURGEL NOGUEIRA  
Prefeito Municipal

Prefeitura Municipal de Guaiúba  
Relatório Resumido de Execução Orçamentária  
**Balço Orçamentário**

Orçamento Fiscal e da Seguridade Social

Período: Janeiro a Dezembro de 2015/Bimestre: Novembro e Dezembro

RRFO - Anexo 1 (LRF, Art. 52, inciso I, alíneas "a" e "b" do inciso II e §1º)

Em reais

Receitas Orçamentárias	Previsão Inicial	Previsão Atualizada (a)	Receitas Realizadas				Saldo (a-c)
			No Bimestre (b)	% (b/a)	Até Bimestre (c)	% (c/a)	
Receitas Orçamentárias							
Receitas (Exceto Intra-Orçamentárias) (I)	52.835.204,00	52.835.204,00	9.236.870,43	17,48	45.282.082,48	85,70	7.553.121,52
Receitas Correntes	47.682.010,00	47.682.010,00	8.130.190,43	17,05	43.961.331,87	92,20	3.720.678,13
Receita Tributária	1.898.650,00	1.898.650,00	573.559,23	30,21	1.072.515,37	56,49	826.134,63
Impostos	1.858.650,00	1.858.650,00	572.809,05	30,82	1.047.336,26	56,35	811.313,74
Taxas	40.000,00	40.000,00	750,18	1,88	25.179,11	62,95	14.820,89
Receitas de Contribuições	700.000,00	700.000,00	172.296,25	24,61	831.423,14	118,77	-131.423,14
Contribuição para o Custeio do Serviço de	700.000,00	700.000,00	172.296,25	24,61	831.423,14	118,77	-131.423,14
Receita Patrimonial	217.500,00	217.500,00	47.870,29	22,01	449.587,56	206,71	-232.087,56
Receitas Imobiliárias	500,00	500,00	0,00	0,00	0,00	0,00	500,00
Receitas de Valores Mobiliários	216.000,00	216.000,00	47.870,29	22,16	449.587,56	208,14	-233.587,56
Outras Receitas Patrimoniais	1.000,00	1.000,00	0,00	0,00	0,00	0,00	1.000,00
Receita de Serviços	280.500,00	280.500,00	29.927,36	10,67	185.859,49	66,26	94.640,51
Transferências Correntes	44.449.858,80	44.449.858,80	7.269.604,80	16,35	41.285.319,03	92,88	3.164.539,77
Transferências Intergovernamentais	44.119.858,80	44.119.858,80	7.191.904,80	16,30	41.207.619,03	93,40	2.912.239,77
Transferências de Convênios	330.000,00	330.000,00	77.700,00	23,55	77.700,00	23,55	252.300,00
Outras Receitas Correntes	135.501,20	135.501,20	36.932,50	27,26	136.627,28	100,83	-1.126,08
Multas e Juros de Mora	6.500,00	6.500,00	0,00	0,00	0,00	0,00	6.500,00
Indenizações e Restituições	89.000,00	89.000,00	36.537,28	41,05	135.395,93	152,13	-46.395,93
Receita da Dívida Ativa	15.000,00	15.000,00	395,22	2,63	1.231,35	8,21	13.768,65
Receitas Diversas	25.001,20	25.001,20	0,00	0,00	0,00	0,00	25.001,20
Receitas de Capital	5.153.194,00	5.153.194,00	1.106.680,00	21,48	1.320.750,61	25,63	3.832.443,39
Alienação de Bens	60.000,00	60.000,00	0,00	0,00	73.581,20	122,64	-13.581,20
Alienação de Bens Móveis	60.000,00	60.000,00	0,00	0,00	73.581,20	122,64	-13.581,20
Transferências de Capital	5.093.194,00	5.093.194,00	1.106.680,00	21,73	1.247.169,41	24,49	3.846.024,59
Transferências Intergovernamentais	740.000,00	740.000,00	0,00	0,00	0,00	0,00	740.000,00
Transferências de Convênios	4.353.194,00	4.353.194,00	1.106.680,00	25,42	1.247.169,41	28,65	3.106.024,59
Receitas (Intra-Orçamentárias) (II)	0,00	0,00	0,00	0,00	0,00	0,00	0,00
SubTotal das Receitas (III) = (I + II)	52.835.204,00	52.835.204,00	9.236.870,43	17,48	45.282.082,48	85,70	7.553.121,52
Operações de Crédito/Refinanciamento (IV)							
SubTotal com Refinanciamento (V) = (III + IV)	52.835.204,00	52.835.204,00	9.236.870,43	17,48	45.282.082,48	85,70	7.553.121,52
Déficit (VI)					0,00		
Total (VII) = (V + VI)	52.835.204,00	52.835.204,00	9.236.870,43		45.282.082,48		

Despesas Orçamentárias	Dotação Inicial (d)	Dotação Atualizada (e)	Despesas Empenhadas		Saldo (g) = (e-f)	Despesas Liquidadas		Saldo (i) = (e-h)	Despesas Pagas Até o Bimestre (j)	Inscritas em Restos a Pagar Não Proc. (k)
			No Bimestre	Até o Bimestre (f)		No Bimestre	Até o Bimestre (h)			

*Handwritten signature/initials*

Prefeitura Municipal de Guaiúba  
Relatório Resumido de Execução Orçamentária  
**Balço Orçamentário**

Orçamento Fiscal e da Seguridade Social


Período: Janeiro a Dezembro de 2015/Bimestre: Novembro e Dezembro


RREO - Anexo 1 (LRF Art. 52 inciso I, alíneas "a" e "b" do inciso II e §1º)


Em reais

Despesas Orçamentárias	Dotação Inicial (d)	Dotação Atualizada (e)	Despesas Empenhadas		Saldo (g) = (e-f)	Despesas Liquidadas		Saldo (i) = (e-h)	Despesas Pagas Até o Bimestre (j)	Inscritas em Restos a Pagar Não Proc. (k)
			No Bimestre	Até o Bimestre (f)		No Bimestre	Até o Bimestre (h)			
Despesas Orçamentárias										
Despesas (Exceto Intra-Orçamentárias) (VIII)	52.835.204,00	52.835.204,00	4.794.947,82	44.999.323,56	7.835.880,44	9.374.910,47	44.766.818,18	8.068.385,82	41.131.165,62	232.505,38
DESPESAS CORRENTES	43.148.704,00	48.560.677,00	4.735.188,64	43.488.390,58	5.072.286,42	9.157.630,78	43.255.885,20	5.304.791,80	39.732.069,48	232.505,38
PESSOAL E ENCARGOS SOCIAIS	25.295.984,00	29.236.107,00	2.330.995,74	27.034.646,05	2.201.460,95	5.047.510,92	27.034.646,05	2.201.460,95	25.553.615,55	0,00
OUTRAS DESPESAS CORRENTES	17.852.720,00	19.324.570,00	2.404.192,90	16.453.744,53	2.870.825,47	4.110.119,86	16.221.239,15	3.103.330,85	14.178.453,93	232.505,38
DESPESAS DE CAPITAL	9.506.500,00	4.094.527,00	59.759,18	1.510.932,98	2.583.594,02	217.279,69	1.510.932,98	2.583.594,02	1.399.096,14	0,00
INVESTIMENTOS	9.100.500,00	3.732.200,00	53.514,25	1.165.279,85	2.566.920,15	159.591,04	1.165.279,85	2.566.920,15	1.055.524,01	0,00
AMORTIZAÇÃO DA DÍVIDA	406.000,00	362.327,00	6.244,93	345.653,13	16.673,87	57.688,65	345.653,13	16.673,87	343.572,13	0,00
Despesas (Intra-Orçamentárias) (IX)	0,00	0,00	0,00	0,00	0,00	0,00	0,00	0,00	0,00	0,00
SubTotal das Despesas (X) = (VIII + IX)	52.835.204,00	52.835.204,00	4.794.947,82	44.999.323,56	7.835.880,44	9.374.910,47	44.766.818,18	8.068.385,82	41.131.165,62	232.505,38
Amortização da Div./Refinanciamento (XI)										
SubTotal com Refinanciamento (XII) = (X + XI)	52.835.204,00	52.835.204,00	4.794.947,82	44.999.323,56	7.835.880,44	9.374.910,47	44.766.818,18	8.068.385,82	41.131.165,62	232.505,38
Superávit (XIII)							515.264,30			
Total (XIV) = (XII + XIII)	52.835.204,00	52.835.204,00	4.794.947,82	44.999.323,56		9.374.910,47	45.282.082,48		41.131.165,62	232.505,38

  
KAIO VIRGINIO GURGEL NOGUEIRA  
Prefeito Municipal

  
PUBLICONT-ASSESSORIA EM PLANEJAMENTO  
CONTÁBIL S/C  
Contador - CRC 138.341

  
CARLOS ISRAEL SILVA GIRÃO  
Controlador Interno

  
CARLOS ALBERTO NOGUEIRA DA SILVA  
Secretário de Finanças

Prefeitura Municipal de Guaiúba  
 Relatório Resumido de Execução Orçamentária  
 Demonstrativo da Execução das Despesas por Função/Subfunção  
 Orçamento Fiscal e da Seguridade Social  
 Período: Janeiro a Dezembro de 2015/Bimestre: Novembro e Dezembro

RRFO - Anexo 2 (LRF, Art. 52, inciso II, alínea "c")

Função/Subfunção	Dotação Inicial	Dotação Atualizada (a)	Despesas Empenhadas			Saldo(c) = (a-b)	Despesas Liquidadas			Saldo(e) = (a-d)	Insc. Restos a Pagar Não Processados (f)
			No Bimestre	Até o Bimestre (b)	% (b / total b)		No Bimestre	Até o Bimestre (d)	% (d / total d)		
Despesas (Exceto Intra-Orçamentárias) (I)	52.835.204,00	52.835.204,00	4.794.947,82	44.999.323,56	100,00	7.835.880,44	9.374.910,47	44.766.818,18	100,00	8.068.385,82	232.505,38
Legislativa	1.680.000,00	1.680.000,00	0,00	0,00	0,00	1.680.000,00	0,00	0,00	0,00	1.680.000,00	0,00
Ação Legislativa	1.680.000,00	1.680.000,00	0,00	0,00	0,00	1.680.000,00	0,00	0,00	0,00	1.680.000,00	0,00
Administração	4.245.000,00	4.110.743,00	223.079,56	3.933.893,77	8,74	176.849,23	686.077,43	3.921.565,17	8,76	189.177,83	12.328,60
Administração Geral	4.245.000,00	4.110.743,00	223.079,56	3.933.893,77	8,74	176.849,23	686.077,43	3.921.565,17	8,76	189.177,83	12.328,60
Segurança Pública	191.000,00	21.000,00	0,00	0,00	0,00	21.000,00	0,00	0,00	0,00	21.000,00	0,00
Policamento	191.000,00	21.000,00	0,00	0,00	0,00	21.000,00	0,00	0,00	0,00	21.000,00	0,00
Assistência Social	2.497.600,00	3.236.873,00	401.756,76	2.499.176,67	5,55	737.696,33	636.769,17	2.494.676,67	5,57	742.196,33	4.500,00
Administração Geral	1.123.000,00	1.493.933,00	146.604,19	1.318.002,81	2,93	175.930,19	253.814,37	1.313.502,81	2,93	180.430,19	4.500,00
Assistência à Criança e ao Adolescente	276.400,00	284.715,00	8.920,03	137.749,36	0,31	146.965,64	25.949,50	137.749,36	0,31	146.965,64	0,00
Assistência Comunitária	1.098.200,00	1.458.225,00	246.232,54	1.043.424,50	2,32	414.800,50	357.005,30	1.043.424,50	2,33	414.800,50	0,00
Saúde	13.271.960,00	13.811.386,00	949.777,36	11.858.429,32	26,35	1.952.956,68	2.624.642,96	11.850.632,32	26,47	1.960.753,68	7.797,00
Administração Geral	1.541.000,00	1.745.138,00	162.610,72	1.586.301,08	3,53	158.836,92	374.864,89	1.581.801,08	3,53	163.336,92	4.500,00
Atenção Básica	6.136.960,00	6.963.198,00	634.153,23	5.735.616,42	12,75	1.227.581,58	1.328.420,92	5.732.319,42	12,80	1.230.878,58	3.297,00
Assistência Hospitalar e Ambulatorial	4.220.000,00	3.877.450,00	108.978,49	3.421.076,90	7,60	456.373,10	748.838,02	3.421.076,90	7,64	456.373,10	0,00
Suporte Profilático e Terapêutico	124.000,00	64.000,00	0,00	0,00	0,00	64.000,00	0,00	0,00	0,00	64.000,00	0,00
Outros Encargos Especiais	1.250.000,00	1.161.600,00	44.034,92	1.115.434,92	2,48	46.165,08	172.519,13	1.115.434,92	2,49	46.165,08	0,00
Educação	19.272.644,00	20.350.040,00	2.425.313,21	19.987.398,88	44,42	362.641,12	4.066.644,08	19.899.005,98	44,45	451.034,02	88.392,90
Administração Geral	1.380.000,00	1.306.546,00	169.319,06	1.239.328,45	2,75	67.217,55	334.335,03	1.210.153,45	2,70	96.392,55	29.175,00
Alimentação e Nutrição	800.000,00	649.400,00	65.053,85	643.377,06	1,43	6.022,94	110.166,40	643.377,06	1,44	6.022,94	0,00
Ensino Fundamental	11.714.144,00	12.044.524,00	1.408.976,18	12.026.665,33	26,73	17.858,67	2.383.984,40	11.985.927,43	26,77	58.596,57	40.737,90
Ensino Médio	172.000,00	522.750,00	75.300,05	520.708,75	1,16	2.041,25	115.332,26	502.228,75	1,12	20.521,25	18.480,00
Educação Infantil	1.514.500,00	1.906.455,00	115.396,75	1.887.630,69	4,19	18.824,31	317.581,19	1.887.630,69	4,22	18.824,31	0,00
Educação de Jovens e Adultos	613.000,00	530.200,00	10.189,00	312.033,30	0,69	218.166,70	55.340,06	312.033,30	0,70	218.166,70	0,00
Educação Especial	261.000,00	315.530,00	82.186,71	309.520,01	0,69	6.009,99	99.520,04	309.520,01	0,69	6.009,99	0,00
Educação Básica	2.818.000,00	3.074.635,00	498.891,61	3.048.135,29	6,77	26.499,71	650.384,70	3.048.135,29	6,81	26.499,71	0,00
Cultura	1.049.000,00	828.380,00	82.577,12	734.785,36	1,63	93.594,64	176.189,15	733.885,36	1,64	94.494,64	900,00
Administração Geral	565.500,00	561.330,00	68.045,12	520.485,02	1,16	40.844,98	136.657,15	519.585,02	1,16	41.744,98	900,00
Difusão Cultural	483.500,00	267.050,00	14.532,00	214.300,34	0,48	52.749,66	39.532,00	214.300,34	0,48	52.749,66	0,00
Urbanismo	7.902.000,00	7.237.585,00	672.780,11	4.893.438,58	10,87	2.344.146,42	1.040.887,04	4.774.851,70	10,67	2.462.733,30	118.586,88
Administração Geral	1.605.000,00	2.712.315,00	329.940,11	2.583.020,40	5,74	129.294,60	615.433,87	2.583.020,40	5,77	129.294,60	0,00
Difusão Cultural	385.000,00	115.000,00	0,00	0,00	0,00	115.000,00	0,00	0,00	0,00	115.000,00	0,00
Infra-Estrutura Urbana	592.000,00	522.000,00	0,00	74.213,31	0,16	447.786,69	0,00	74.213,31	0,17	447.786,69	0,00
Serviços Urbanos	5.320.000,00	3.888.270,00	342.840,00	2.236.204,87	4,97	1.652.065,13	425.453,17	2.117.617,99	4,73	1.770.652,01	118.586,88
Saneamento	200.000,00	14.280,00	0,00	0,00	0,00	14.280,00	0,00	0,00	0,00	14.280,00	0,00
Saneamento Básico Urbano	200.000,00	14.280,00	0,00	0,00	0,00	14.280,00	0,00	0,00	0,00	14.280,00	0,00

Prefeitura Municipal de Guaiúba  
 Relatório Resumido de Execução Orçamentária  
 Demonstrativo da Execução das Despesas por Função/Subfunção  
 Orçamento Fiscal e da Seguridade Social  
 Período: Janeiro a Dezembro de 2015/Bimestre: Novembro e Dezembro

RREO - Anexo 2 (LRF, Art. 52, inciso II, alínea "c")

Em reais

Função/Subfunção	Dotação Inicial	Dotação Atualizada (a)	Despesas Empenhadas			Saldo(c) = (a-b)	Despesas Liquidadas			Saldo(e) = (a-d)	Insc. Restos a Pagar Não Processados (f)
			No Bimestre	Até o Bimestre (b)	% (b / total b)		No Bimestre	Até o Bimestre (d)	% (d / total d)		
Gestão Ambiental	26.000,00	21.000,00	0,00	0,00	0,00	21.000,00	0,00	0,00	0,00	21.000,00	0,00
Controle Ambiental	26.000,00	21.000,00	0,00	0,00	0,00	21.000,00	0,00	0,00	0,00	21.000,00	0,00
Agricultura	125.000,00	117.740,00	3.624,00	63.261,73	0,14	54.478,27	3.624,00	63.261,73	0,14	54.478,27	0,00
Extensão Rural	105.000,00	97.740,00	3.624,00	63.261,73	0,14	34.478,27	3.624,00	63.261,73	0,14	34.478,27	0,00
Irrigação	20.000,00	20.000,00	0,00	0,00	0,00	20.000,00	0,00	0,00	0,00	20.000,00	0,00
Comércio e Serviços	16.000,00	16.000,00	0,00	0,00	0,00	16.000,00	0,00	0,00	0,00	16.000,00	0,00
Turismo	16.000,00	16.000,00	0,00	0,00	0,00	16.000,00	0,00	0,00	0,00	16.000,00	0,00
Energia	50.000,00	169.850,00	-2.104,30	150.709,51	0,33	19.140,49	0,00	150.709,51	0,34	19.140,49	0,00
Energia Elétrica	50.000,00	169.850,00	-2.104,30	150.709,51	0,33	19.140,49	0,00	150.709,51	0,34	19.140,49	0,00
Transporte	518.000,00	80.000,00	-13.844,97	18.456,21	0,04	61.543,79	0,00	18.456,21	0,04	61.543,79	0,00
Transporte Rodoviário	518.000,00	80.000,00	-13.844,97	18.456,21	0,04	61.543,79	0,00	18.456,21	0,04	61.543,79	0,00
Desporto e Lazer	749.000,00	211.400,00	30.577,96	145.908,66	0,32	65.491,34	45.292,32	145.908,66	0,33	65.491,34	0,00
Lazer	749.000,00	211.400,00	30.577,96	145.908,66	0,32	65.491,34	45.292,32	145.908,66	0,33	65.491,34	0,00
Encargos Especiais	862.000,00	748.927,00	21.411,01	713.864,87	1,59	35.062,13	94.784,32	713.864,87	1,59	35.062,13	0,00
Serviço da Dívida Interna	406.000,00	362.327,00	6.244,93	345.653,13	0,77	16.673,87	57.688,65	345.653,13	0,77	16.673,87	0,00
Outros Encargos Especiais	456.000,00	386.600,00	15.166,08	368.211,74	0,82	18.388,26	37.095,67	368.211,74	0,82	18.388,26	0,00
Reserva de Contingência	180.000,00	180.000,00	0,00	0,00	0,00	180.000,00	0,00	0,00	0,00	180.000,00	0,00
Reserva de Contingência	180.000,00	180.000,00	0,00	0,00	0,00	180.000,00	0,00	0,00	0,00	180.000,00	0,00
Despesas (Intra-Orçamentárias) (II)	0,00	0,00	0,00	0,00	0,00	0,00	0,00	0,00	0,00	0,00	0,00
<b>Total (III) (I + II)</b>	<b>52.835.204,00</b>	<b>52.835.204,00</b>	<b>4.794.947,82</b>	<b>44.999.323,56</b>	<b>100,00</b>	<b>7.835.880,44</b>	<b>9.374.910,47</b>	<b>44.766.818,18</b>	<b>100,00</b>	<b>8.068.385,82</b>	<b>232.505,38</b>

✓ = 



Prefeitura Municipal de Guaiúba  
Relatório Resumido de Execução Orçamentária  
**Demonstrativo da Execução das Despesas por Função/Subfunção**  
Orçamento Fiscal e da Seguridade Social  
Período: Janeiro a Dezembro de 2015/Bimestre: Novembro e Dezembro


RRFO - Anexo 2 (LRF Art. 52, inciso II, alínea "c")

Em reais




---

KAIO VIRGÍNIO GURGEL NOGUEIRA  
Prefeito Municipal




---

PUBLICO CONTADOR ASSESSOR EM PLANEJAMENTO  
CONTÁBIL S/C L  
Contador - CRC 3434



---

CARLOS ISRAEL SILVA GIRÃO  
Controlador Interno



---

CARLOS ALBERTO NOGUEIRA DA SILVA  
Secretário de Finanças

Prefeitura Municipal de Guaiúba  
 Relatório Resumido de Execução Orçamentária  
 Demonstrativo da Receita Corrente Líquida  
 Orçamento Fiscal e da Seguridade Social  
 Período: Janeiro a Dezembro de 2015/Bimestre: Novembro e Dezembro

RREO - Anexo 3 (LRF Art. 53 inciso I)

Especificação	Evolução da Receita Realizada nos Últimos 12 Meses												Total (Últimos 12 Meses)	Previsão Atualizada do Exercício
	Janeiro/2015	Fevereiro/2015	Março/2015	Abril/2015	Maió/2015	Junho/2015	Julho/2015	Agosto/2015	Setembro/2015	Outubro/2015	Novembro/2015	Dezembro/2015		
Receitas Correntes (I)	4.707.420,39	4.426.329,99	3.457.647,04	4.751.439,25	3.971.552,58	4.089.855,37	3.174.184,72	3.978.894,90	3.037.844,78	3.755.307,76	3.782.370,35	5.065.907,25	48.218.754,36	47.682.010,00
Receita Tributária	53.803,22	32.906,06	45.775,50	40.550,17	78.626,52	57.541,83	45.786,65	41.662,36	43.365,11	58.938,72	134.248,53	439.310,70	1.072.515,37	1.898.650,00
IPTU	68,64	0,00	0,00	0,00	1.231,05	5.378,39	2.753,60	378,96	236,52	40,31	251,02	20,08	10.358,59	25.000,00
ISS	8.597,97	9.326,11	11.858,70	12.564,51	22.130,52	13.516,73	16.127,48	7.794,11	7.423,87	18.550,20	48.942,66	231.484,66	406.317,70	1.170.000,00
ITBI	2.400,00	0,00	963,90	1.000,00	0,00	0,00	600,00	3.500,00	0,00	0,00	0,00	0,00	8.463,90	15.000,00
IRRF	36.594,16	19.139,19	29.553,99	26.492,55	52.285,99	37.576,90	24.777,26	28.541,03	34.439,69	36.684,88	66.511,18	207.599,25	622.156,07	648.650,00
Outras Receitas Tributárias	6.142,45	4.440,76	3.396,91	493,11	2.978,96	1.069,81	1.528,33	1.448,24	1.265,03	1.663,33	543,47	206,71	25.179,11	40.000,00
Receita de Contribuições	79.096,21	49.551,17	67.804,44	47.887,79	84.337,70	58.565,00	66.066,48	73.176,00	63.296,77	69.375,33	103.079,99	69.216,26	831.423,14	700.000,00
Receita Patrimonial	21.318,66	21.003,31	33.271,85	32.066,21	147.481,05	36.726,27	29.322,91	28.078,46	27.889,40	24.559,15	22.743,17	25.127,12	449.587,56	217.500,00
Receita Agropecuária	0,00	0,00	0,00	0,00	0,00	0,00	0,00	0,00	0,00	0,00	0,00	0,00	0,00	0,00
Receita Industrial	0,00	0,00	0,00	0,00	0,00	0,00	0,00	0,00	0,00	0,00	0,00	0,00	0,00	0,00
Receita de Serviços	0,00	17.304,52	25.666,49	22.065,13	5.374,78	22.825,91	13.543,39	16.383,97	16.383,97	16.383,97	16.383,97	13.543,39	185.859,49	280.500,00
Transferências Correntes	4.547.647,32	4.293.273,90	3.276.255,74	4.598.951,52	3.648.773,57	3.908.707,50	2.988.557,44	3.810.719,84	2.880.551,88	3.581.610,66	3.498.977,18	4.508.714,79	45.542.741,54	44.449.858,80
Cota-Parte do FPM	1.714.056,65	1.749.719,77	1.274.413,84	1.375.543,33	1.691.395,63	1.471.665,59	1.289.147,95	1.274.523,66	1.062.578,29	1.209.390,21	1.365.496,47	2.308.964,51	17.786.915,80	15.462.920,00
Cota-Parte do ICMS	339.712,34	317.573,66	330.244,75	334.819,29	322.700,97	346.051,88	327.691,29	343.497,79	371.676,03	344.457,78	359.964,53	381.329,63	4.119.719,94	3.451.600,00
Cota-Parte do IPVA	33.478,35	90.342,10	35.896,14	38.206,26	31.902,18	17.051,55	9.483,71	6.300,50	5.639,92	4.911,61	3.904,21	2.468,67	279.585,20	200.800,00
Cota-Parte do ITR	34,60	128,39	465,11	188,50	94,47	150,00	90,25	20,00	456,98	1.801,23	1.003,01	269,22	4.702,76	4.000,00
Transferências da LC 87/1995														
Transferências da LC 61/1969														
Transferência do FUNDEB	1.055.243,46	1.131.704,28	909.187,19	1.257.716,27	841.909,90	959.788,26	811.342,43	887.259,39	852.177,41	867.483,54	936.791,92	1.029.199,60	11.639.803,65	12.063.700,00
Outras Transferências Correntes	1.744.834,26	1.321.379,36	1.058.292,46	1.827.297,16	1.083.471,49	1.460.032,10	878.493,10	1.642.616,29	959.699,28	1.498.024,27	1.191.781,57	1.167.812,79	15.831.734,13	16.718.438,80
Outras Receitas Correntes	5.584,98	12.291,03	8.873,02	9.918,43	6.958,96	5.488,86	30.907,85	8.874,27	6.357,65	4.439,73	6.937,51	29.994,99	136.627,28	135.501,20
Deduções (II)	417.959,59	431.852,17	328.497,81	350.967,69	409.798,38	367.551,11	285.937,72	325.425,17	288.626,07	312.719,63	346.734,35	391.352,82	4.257.422,51	4.612.305,20
Contribuição Servidor para o Plano de Previdência	0,00	0,00	0,00	0,00	0,00	0,00	0,00	0,00	0,00	0,00	0,00	0,00	0,00	0,00
Compensações Financ. entre Regimes Previdência	0,00	0,00	0,00	0,00	0,00	0,00	0,00	0,00	0,00	0,00	0,00	0,00	0,00	0,00
Dedução da Receita para Formação do FUNDEB	417.959,59	431.852,17	328.497,81	350.967,69	409.798,38	367.551,11	285.937,72	325.425,17	288.626,07	312.719,63	346.734,35	391.352,82	4.257.422,51	4.612.305,20
Receita Corrente Líquida (III) = (I - II)	4.289.460,80	3.994.477,82	3.129.149,23	4.400.471,56	3.561.754,20	3.722.304,26	2.888.247,00	3.653.469,73	2.749.216,71	3.442.588,13	3.435.636,00	4.694.554,43	43.961.331,87	43.069.704,80

*emb*

*[Assinatura]*



Prefeitura Municipal de Guaiúba  
Relatório Resumido de Execução Orçamentária  
**Demonstrativo da Receita Corrente Líquida**  
Orçamento Fiscal e da Seguridade Social  
Período: Janeiro a Dezembro de 2015/Bimestre: Novembro e Dezembro


RREO - Anexo 3 (LRF - Art. 53, inciso I)

Em reais




---

KAIO VIRGINIO GURGEL NOGUEIRA  
Prefeito Municipal




---

PUBLICONT-ASSESSORIA E PLANEJAMENTO  
CONTÁBIL S/C L  
Contador - CRC 13434



---

CARLOS ISRAEL SILVA GIRÃO  
Controlador Interno



---

CARLOS ALBERTO NOGUEIRA DA SILVA  
Secretário de Finanças

Prefeitura Municipal de Guaiúba  
 Relatório Resumido de Execução Orçamentária  
**Demonstrativo das Receitas e Despesas Previdenciárias do Regime Próprio de Previdência dos Servidores**  
 Orçamento da Seguridade Social  
 Período: Janeiro a Dezembro de 2015/Bimestre: Novembro e Dezembro

RREO - Anexo IV (LRF, Art. 53, inciso II)

R\$ 1,00

Receitas	Previsão Inicial	Previsão Atualizada	Receitas Realizadas		
			No Bimestre	Até o Bimestre 2015	Até o Bimestre 2014
Receitas Previdenciárias (Exceto Intra-Orçamentárias) (I)					
(-) Deduções da Receita					
Deduções da Receita Patrimonial			0,00	0,00	
Receitas Previdenciárias (Intra-Orçamentárias) (II)					
Receitas Intra-Orçamentárias	0,00	0,00	0,00	0,00	0,00
<b>Total das Receitas Previdenciárias - RPPS (III) = (I + II)</b>	<b>0,00</b>	<b>0,00</b>	<b>0,00</b>	<b>0,00</b>	<b>0,00</b>

Despesas	Dotação Inicial	Dotação Atualizada	Despesas Liquidadas		
			No Bimestre	Até o Bimestre 2015	Até o Bimestre 2014
Despesas Previdenciárias (Exceto Intra-Orçamentárias) (IV)					
Despesas Previdenciárias (Intra-Orçamentárias) (V)					
Despesas Intra-Orçamentárias	0,00	0,00	0,00	0,00	0,00
<b>Total das Despesas Previdenciárias - RPPS (VI) = (IV + V)</b>	<b>0,00</b>	<b>0,00</b>	<b>0,00</b>	<b>0,00</b>	<b>0,00</b>
<b>Resultado Previdenciário - RPPS (VII) = (III - IV)</b>	<b>0,00</b>	<b>0,00</b>	<b>0,00</b>	<b>0,00</b>	<b>0,00</b>

Aportes de Recursos para o Regime Próprio de Previdência do Servidor	Previsão Inicial	Previsão Atualizada	Receitas Realizadas		
			No Bimestre	Até o Bimestre 2015	Até o Bimestre 2014
---	---	---	---	---	---

Reserva Orçamentária do RPPS	Previsão Orçamentária
Valor	0,00

Bens e Direitos do RPPS	Novembro	Período de Referência	
		2015	2014
Caixa	0,00	0,00	0,00
Banco	0,00	0,00	0,00
Investimentos	---	---	---
Outros Bens e Direitos	---	---	---

Receitas Intra-Orçamentárias	Previsão Inicial	Previsão Atualizada	Receitas Realizadas		
			No Bimestre	Até o Bimestre 2015	Até o Bimestre 2014


Prefeitura Municipal de Guaiúba  
 Relatório Resumido de Execução Orçamentária  
**Demonstrativo das Receitas e Despesas Previdenciárias do Regime Próprio de Previdência dos Servidores**  
 Orçamento da Seguridade Social  
 Período: Janeiro a Dezembro de 2015/Bimestre: Novembro e Dezembro


RREO - Anexo IV (LRF, Art. 53, inciso II)


RS 1,00


(-) Deduções da Receita					
<b>Total das Receitas Previdenciárias Intra-Orçamentárias</b>	0,00	0,00	0,00	0,00	0,00

Despesas Intra-Orçamentárias	Dotação Inicial	Dotação Atualizada	Despesas Liquidadas		
			No Bimestre	Até o Bimestre 2015	Até o Bimestre 2014
<b>Total das Despesas Previdenciárias Intra-Orçamentárias</b>	0,00	0,00	0,00	0,00	0,00

  
 KAIO VIRGINIO GURGEL NOGUEIRA  
 Prefeito Municipal

  
 PUBLICONT-ASSECONT E PLANEJAMENTO  
 CONTÁBIL SCL  
 Contador - CRC 13434

  
 CARLOS ISRAEL SILVA GIRÃO  
 Controlador Interno

  
 CARLOS ALBERTO NOGUEIRA DA SILVA  
 Secretário de Finanças

Prefeitura Municipal de Guaiúba  
Relatório Resumido de Execução Orçamentária  
**Demonstrativo do Resultado Nominal**  
Orçamento Fiscal e da Seguridade Social

Período: Janeiro a Dezembro / Bimestre: Novembro a Dezembro de 2015

BREO - Anexo V (LRF, Art. 53, inciso III)

RS 1,00



DÍVIDA FISCAL LÍQUIDA	SALDO		
	Em 31/Dez/2014 (a)	Em Outubro (b)	Em Dezembro (c)
DÍVIDA CONSOLIDADA (I)	4.202.571,13	3.914.606,65	3.856.918,00
DEDUÇÕES (II)			
Disponibilidade de Caixa Bruta	3.477.117,58	3.186.209,93	3.805.869,52
Demais Haveres Financeiros			
(-) Restos a Pagar Processados (Exceto Precatórios)	2.462.804,71	452.943,06	430.839,15
DÍVIDA CONSOLIDADA LÍQUIDA (III) = (I - II)	3.188.258,26	1.181.339,78	481.887,63
RECEITAS DE PRIVATIZAÇÕES (IV)			
PASSIVOS RECONHECIDOS (V)			
DÍVIDA FISCAL LÍQUIDA (VI) = (III + IV - V)	3.188.258,26	1.181.339,78	481.887,63

RESULTADO NOMINAL	PERÍODO DE REFERÊNCIA	
	No Bimestre (c-b)	Até o Bimestre (c-a)
DÍVIDA CONSOLIDADA (I)	-699.452,15	-2.706.370,63

DISCRIMINAÇÃO DA META FISCAL	VALOR CORRENTE
META DE RESULTADO NOMINAL FIXADA NO ANEXO DE METAS FISCAIS DA LDO PARA O EXERCÍCIO DE REFERÊNCIA	0,00

**REGIME PREVIDENCIÁRIO**


DÍVIDA FISCAL LÍQUIDA PREVIDENCIÁRIA	SALDO		
	Em 31/Dez/2014	Em Outubro	Em Dezembro
DÍVIDA CONSOLIDADA PREVIDENCIÁRIA (VII)	0,00	0,00	0,00
Passivo Atuarial			
Demais Dívidas			
DEDUÇÕES (II)			
Disponibilidade de Caixa Bruta	0,00	0,00	0,00
Investimentos			
Demais Haveres Financeiros			
(-) Restos a Pagar Processados	0,00	0,00	0,00
DÍVIDA CONSOLIDADA LÍQUIDA (VIII) PREVIDENCIÁRIA (IX) = (VII - VIII)	0,00	0,00	0,00
PASSIVOS RECONHECIDOS (X)			
DÍVIDA FISCAL LÍQUIDA PREVIDENCIÁRIA (XI)=(IX-X)	0,00	0,00	0,00

Prefeitura Municipal de Guaiúba  
Relatório Resumido de Execução Orçamentária  
**Demonstrativo do Resultado Nominal**  
Orçamento Fiscal e da Seguridade Social  
Período: Janeiro a Dezembro / Bimestre: Novembro a Dezembro de 2015


RREO - Anexo V (LRF, Art. 53, inciso III)

RS 1.00



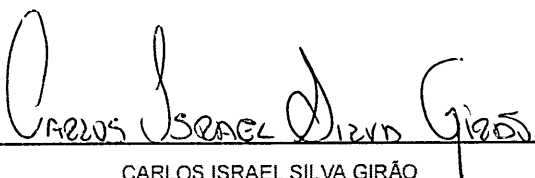
---

KAIO VIRGÍNIO GURGEL NOGUEIRA  
Prefeito Municipal




---

PUBLICCONT-ASSESSORIA E PLANEJAMENTO  
CONTABIL S/C L  
Contador - CRC 13434



---

CARLOS ISRAEL SILVA GIRÃO  
Controlador Interno



---



CARLOS ALBERTO NOGUEIRA DA SILVA  
Secretário de Finanças

Prefeitura Municipal de Guaiúba  
 Relatório Resumido de Execução Orçamentária  
**Demonstrativo do Resultado Primário**  
 Orçamento Fiscal e da Seguridade Social  
 Período: Janeiro a Dezembro de 2015/Bimestre: Novembro e Dezembro

BREO - Anexo 6 (LRF Art. 53 inciso III)

Em reais

Receitas Primárias	Previsão Atualizada	Receitas Realizadas	
		Até o Bimestre 2015	Até o Bimestre 2014
Receitas Primárias			
Receitas Primárias Correntes (I)	47.185.510,00	43.325.884,82	45.161.743,01
Receitas Tributárias	1.898.650,00	1.072.515,37	1.582.874,47
IPTU	25.000,00	10.358,59	8.210,16
ISS	1.170.000,00	406.317,70	918.587,44
ITBI	15.000,00	8.463,90	24.540,27
IRRF	648.650,00	622.196,07	603.362,18
Outras Receitas Tributárias	40.000,00	25.179,11	28.174,42
Receitas de Contribuições	700.000,00	831.423,14	701.403,00
Receitas Previdenciárias	0,00	0,00	0,00
Outras Receitas de Contribuições	700.000,00	831.423,14	701.403,00
Receita Patrimonial Líquida	1.500,00	0,00	0,00
Receita Patrimonial	217.500,00	449.587,56	438.188,37
(-) Aplicações Financeiras	216.000,00	449.587,56	438.188,37
Transferências Correntes	44.449.858,80	41.285.319,03	42.749.469,28
Cota-Parte do FPM	15.462.920,00	14.417.174,87	16.739.133,74
Cota-Parte do ICMS	3.451.600,00	3.295.775,95	4.112.368,11
Cota-Parte do IPVA	200.800,00	223.668,16	229.738,37
Convênios	330.000,00	77.700,00	123.846,94
Outras Transferências Correntes	25.004.538,80	23.271.000,05	21.544.382,12
Demais Receitas Correntes	135.501,20	136.627,28	127.996,26
Dívida Ativa	15.000,00	1.231,35	1.050,13
Diversas Receitas Correntes	120.501,20	135.395,93	126.946,13
Receitas de Capital (II)	5.153.194,00	1.320.750,61	2.286.721,50
Operações de Crédito (III)	0,00	0,00	0,00
Amortização de Empréstimos (IV)	0,00	0,00	0,00
Alienação de Bens (V)	60.000,00	73.581,20	0,00
Transferências de Capital	5.093.194,00	1.247.169,41	2.286.721,50
Convênios	4.353.194,00	1.247.169,41	2.231.334,01
Outras Transferências de Capital	740.000,00	0,00	55.387,49
Outras Receitas de Capital	0,00	0,00	0,00
Receitas Primárias de Capital (VI) = (II - III - IV - V)	5.093.194,00	1.247.169,41	2.286.721,50
Receita Primária Total (VII) = (I + VI)	52.278.704,00	44.573.054,23	47.448.464,51

*Carly*  
  


Prefeitura Municipal de Guaiúba  
 Relatório Resumido de Execução Orçamentária  
**Demonstrativo do Resultado Primário**  
 Orçamento Fiscal e da Seguridade Social  
 Período: Janeiro a Dezembro de 2015/Bimestre: Novembro e Dezembro

RRFO - Anexo 6 (LRF Art. 53 inciso III)

Em reais

Despesas Primárias	Dotação Atualizada	Despesas Empenhadas		Despesas Liquidadas		Insc. Restos a Pagar N° Proc.	
		Até o Bimestre 2015	Até o Bimestre 2014	Até o Bimestre 2015	Até o Bimestre 2014	Em 2015	Em 2014
Despesas Primárias							
Despesas Correntes (VIII)	48.560.677,00	43.488.390,58	40.214.828,73	43.255.885,20	40.162.079,86	232.505,38	52.748,87
Pessoal e Encargos Sociais	29.236.107,00	27.034.646,05	24.639.376,41	27.034.646,05	24.639.376,41		
Juros e Encargos da Dívida (IX)	0,00	0,00	0,00	0,00	0,00		
Outras Despesas Correntes	19.324.570,00	16.453.744,53	15.575.452,32	16.221.239,15	15.522.703,45	232.505,38	52.748,87
Despesas Primárias Correntes (X) = (VIII - IX)	48.560.677,00	43.488.390,58	40.214.828,73	43.255.885,20	40.162.079,86	232.505,38	52.748,87
Despesas de Capital (XI)	4.094.527,00	1.510.932,98	3.593.689,00	1.510.932,98	3.334.998,95		258.690,05
Investimentos	3.732.200,00	1.165.279,85	3.237.262,29	1.165.279,85	2.978.572,24		258.690,05
Inversões Financeiras	0,00	0,00	0,00	0,00	0,00		
Concessão de Empréstimo (XII)							
Aquisição de Título de Capital Já Integralizado (XIII)							
Demais Inversões Financeiras	0,00	0,00	0,00	0,00	0,00		
Amortização da Dívida (XIV)	362.327,00	345.653,13	356.426,71	345.653,13	356.426,71		
Despesas Primárias de Capital (XV) = (XI - XII - XIII - XIV)	3.732.200,00	1.165.279,85	3.237.262,29	1.165.279,85	2.978.572,24		258.690,05
Reserva de Contingência (XVI)	180.000,00						
Reserva do RPPS (XVII)	0,00						
<b>Despesas Primária Total (XVIII) = (X + XV + XVI + XVII)</b>	<b>52.472.877,00</b>	<b>44.653.670,43</b>	<b>43.452.091,02</b>	<b>44.421.165,05</b>	<b>43.140.652,10</b>	<b>232.505,38</b>	<b>311.438,92</b>
<b>Resultado Primário (XIX) = (VII - XVIII)</b>	<b>-194.173,00</b>	<b>-80.616,20</b>	<b>3.996.373,49</b>				
Saldo de Exercícios Anteriores							
<b>Discriminação da Meta Fiscal</b>						<b>Valor Corrente</b>	
Meta de Resultado Primário Fixada no Anexo de Metas Fiscais da LDO P/ O Exercício de Referência						0,00	

*carib*

*[Handwritten mark]*

*[Handwritten signature]*

Prefeitura Municipal de Guaiúba  
Relatório Resumido de Execução Orçamentária  
**Demonstrativo do Resultado Primário**  
Orçamento Fiscal e da Seguridade Social  
Período: Janeiro a Dezembro de 2015/Bimestre: Novembro e Dezembro


RRFO - Anexo 6 (LRF, Art. 53, inciso III)

Em reais



---

KAIO VIRGINIO GURGEL NOGUEIRA  
Prefeito Municipal




---

PUBLICONT ACESSORIA E PLANEJAMENTO  
CONTABIL S/C L  
Contador - CRC 13434



---

CARLOS ISRAEL SILVA GIRÃO  
Controlador Interno



---

CARLOS ALBERTO NOGUEIRA DA SILVA  
Secretário de Finanças



Prefeitura Municipal de Guaiúba  
 Relatório Resumido de Execução Orçamentária  
**Restos a Pagar por Poder e Órgão**  
 Orçamento Fiscal e da Seguridade Social  
 Período: Janeiro a Dezembro de 2015/Bimestre: Novembro e Dezembro

RREO - Anexo VII (LRF, Art. 52, inciso I, alíneas "a" e "b" do inciso II e §1º)

RREO - Anexo VII (LRF, art. 53, inciso V)

R\$ 1,00

<u>PODER/ÓRGÃO</u>	RESTOS A PAGAR PROCESSADOS					RESTOS A PAGAR NÃO PROCESSADOS				
	Inscritos		Cancelados	Pagos	A Pagar	Inscritos		Cancelados	Pagos	A Pagar
	Em Exercícios Anteriores	Em 31 de Dezembro de 2014				Em Exercícios Anteriores	Em 31 de Dezembro de 2014			
<b>RESTOS A PAGAR (EXCETO INTRA-ORÇAMENTÁRIOS) (I)</b>										
<b>EXECUTIVO</b>										
Gabinete do Prefeito	0,00	72.864,18	0,00	69.431,92	3.432,26	0,00	7.880,00	0,00	7.480,00	400,00
Procuradoria Geral do Município	0,00	17.550,00	0,00	17.550,00	0,00	0,00	808,99	0,00	0,00	808,99
Sec. de Planejamento, Adm. e Finanças	0,00	119.302,36	6.763,12	56.434,65	69.630,83	0,00	8.960,00	0,00	6.800,00	2.160,00
Fundo Municipal de Educação	0,00	283.008,27	0,00	282.398,08	610,19	0,00	55.501,43	0,00	55.501,07	0,36
<b>FUNDEB</b>	0,00	709.323,46	65.959,31	595.990,37	179.292,40	0,00	71.191,76	0,00	41.281,07	29.910,69
Secretaria de Educação e Desporto	0,00	0,00	0,00	0,00	0,00	0,00	0,00	0,00	0,00	0,00
Fundo Municipal de Saude	0,00	680.172,87	18.451,57	538.014,01	160.610,43	0,00	197.199,25	0,00	77.272,54	119.926,71
Fundo Municipal de Assistencia Social	0,00	137.929,84	707,43	113.954,02	24.683,25	0,00	5.000,00	0,00	5.000,00	0,00
Fundo M. dos Direitos Crianca/Adolescent	0,00	7.117,52	0,00	6.057,19	1.060,33	0,00	0,00	0,00	0,00	0,00
Secretaria de Assistência Social	0,00	0,00	0,00	0,00	0,00	0,00	0,00	0,00	0,00	0,00
Sec. de Turismo e Desenv. Economico	0,00	17.975,80	0,00	17.975,80	0,00	0,00	0,00	0,00	0,00	0,00
Sec. de Infra-Estrutura e Habitacao	0,00	253.072,94	0,00	203.512,96	49.559,98	0,00	69.699,97	0,00	34.340,86	35.359,11
Fundo Municipal de Cultura	0,00	147.162,33	0,00	114.610,50	32.551,83	0,00	3.600,00	0,00	3.600,00	0,00
Secretaria de Cultura e Juventude	0,00	0,00	0,00	0,00	0,00	0,00	0,00	0,00	0,00	0,00
Sec. de Agric. Pecuária e Meio Ambiente	0,00	17.325,14	0,00	16.063,06	1.262,08	0,00	0,00	0,00	0,00	0,00
Reserva de Contingencia	0,00	0,00	0,00	0,00	0,00	0,00	0,00	0,00	0,00	0,00
<b>LEGISLATIVO</b>										
Camara Municipal de Guaiuba	0,00	0,00	0,00	0,00	0,00	0,00	0,00	0,00	0,00	0,00
<b>RESTOS A PAGAR (INTRA-ORÇAMENTÁRIOS) (II)</b>										
<b>TOTAL (III) = (I + II)</b>	0,00	2.462.804,71	91.881,43	2.031.992,56	522.693,58	0,00	419.841,40	0,00	231.275,54	188.565,86


Prefeitura Municipal de Guaiúba  
Relatório Resumido de Execução Orçamentária  
**Restos a Pagar por Poder e Órgão**  
Orçamento Fiscal e da Seguridade Social  
Período: Janeiro a Dezembro de 2015/Bimestre: Novembro e Dezembro

RREO - Anexo VII (LRF, Art. 52, inciso I, alíneas "a" e "b" do inciso II e §1º)




---

KAIO VIRGÍNIO GURGEL NOGUEIRA  
Prefeito Municipal




---

PUBLICONT-ASSESSORIA E PLANEJAMENTO  
CONTABIL S/C L  
Contador - CRC 13434



---

CARLOS ISRAEL SILVA GIRÃO  
Controlador Interno



---

CARLOS ALBERTO NOGUEIRA DA SILVA  
Secretário de Finanças

Prefeitura Municipal de Guaiúba  
Relatório Resumido da Execução Orçamentária  
**Demonstrativo das Receitas e Despesas com Manutenção e Desenvolvimento do Ensino - MDE**  
Orçamentos Fiscal e da Seguridade Social  
Período: Janeiro a Dezembro de 2015/Bimestre: Novembro e Dezembro

RREO - ANEXO VIII (LDB, art. 72)

R\$ 1.00

<b>RECEITAS DO ENSINO</b>					
RECEITA RESULTANTE DE IMPOSTOS (caput do art. 212 da Constituição)	PREVISÃO INICIAL	PREVISÃO ATUALIZADA	RECEITAS REALIZADAS		
			No Bimestre	Até o Bimestre	%
<b>1 - RECEITAS DE IMPOSTOS</b>	1.873.650,00	1.873.650,00	573.204,27	1.048.567,61	55,96
Imposto sobre a Propriedade Predial e Territorial Urbana	25.000,00	25.000,00	271,10	10.358,59	41,43
Imposto de Renda Retido nas Fontes sobre os Rendimentos do Trabalho	333.600,00	333.600,00	294.110,43	578.981,21	173,55
Imposto de Renda Retido nas Fontes sobre Outros Rendimentos	315.050,00	315.050,00	0,00	43.214,86	13,71
Imposto sobre Transmissão "Inter Vivos" de Bens Imóveis e de Direitos Reais sobre Im	15.000,00	15.000,00	0,00	8.463,90	56,42
Imposto sobre Serviços de Qualquer Natureza	1.170.000,00	1.170.000,00	278.427,52	406.317,70	34,72
Receita da Dívida Ativa do Imposto sobre a Propriedade Predial e Territorial Urbana - I	15.000,00	15.000,00	395,22	1.231,35	8,20
<b>2 - RECEITAS DE TRANSFERÊNCIAS CONSTITUCIONAIS LEGAIS</b>	23.755.526,00	23.755.526,00	4.429.120,97	22.225.923,59	93,55
Cota-Parte do Fundo de Participação dos Municípios - Cota Mensal	18.461.150,00	18.461.150,00	2.935.660,72	16.848.704,62	91,26
Cota-Parte do FPM 1% (EC 55/2007)	694.000,00	694.000,00	738.800,26	938.211,18	135,18
Cota-Parte do Imposto Sobre a Propriedade Territorial Rural	5.000,00	5.000,00	1.272,23	4.702,76	94,05
Transferência Financeira do ICMS - Desoneração - L.C. Nº 87/96	14.576,00	14.576,00	2.328,18	13.969,08	95,83
Cota-Parte do ICMS	4.314.500,00	4.314.500,00	741.294,16	4.119.719,94	95,48
Cota-Parte do IPVA	251.000,00	251.000,00	6.372,88	279.585,20	111,38
Cota-Parte do IPI sobre Exportação	15.300,00	15.300,00	3.392,54	20.430,81	133,53
<b>3 - TOTAL DAS RECEITAS DE IMPOSTOS (1 + 2)</b>	25.629.176,00	25.629.176,00	5.002.325,24	23.273.891,20	0,00
<b>RECEITAS ADICIONAIS PARA FINANCIAMENTO DO ENSINO</b>					
RECEITAS ADICIONAIS PARA FINANCIAMENTO DO ENSINO	PREVISÃO INICIAL	PREVISÃO ATUALIZADA	RECEITAS REALIZADAS		
			No Bimestre	Até o Bimestre	%
<b>4 - RECEITAS DA APLICAÇÃO FINANCEIRA DE OUTROS RECURSOS VINCULADOS /</b>	0,00	0,00	0,00	0,00	0,00
<b>5 - RECEITA DE TRANSFERÊNCIAS DO FNDE</b>	1.583.924,00	1.583.924,00	178.744,95	1.479.313,70	93,39
Transferências do Salário-Educação	700.000,00	700.000,00	102.479,36	721.831,77	103,11
Transferências FNDE - PNAE CRECHE	100.000,00	100.000,00	9.540,00	94.960,00	94,96
Transferências FNDE - PNAE PRE ESCOLA	78.000,00	78.000,00	7.060,00	70.710,00	90,65
Transferências FNDE - PNAE ENS FUNDAMENTAL	405.000,00	405.000,00	28.660,00	295.388,00	72,93
Transferências FNDE - PNAE EJA	30.000,00	30.000,00	4.028,00	38.960,00	129,86
Transferências FNDE - PNAE AEE	8.210,00	8.210,00	700,00	7.060,00	85,99
Transferências FNDE - PNAE MAIS EDUCAÇÃO	70.000,00	70.000,00	13.380,00	125.724,00	179,60
Transferências FNDE - PNATE INFANTIL	12.500,00	12.500,00	1.115,47	10.067,11	80,53
Transferências FNDE - PNATE FUNDAMENTAL	69.856,00	69.856,00	6.107,18	55.046,37	78,80
Transferências FNDE - PNATE MEDIO	60.358,00	60.358,00	5.674,94	50.976,94	84,45
Outras Transferências Diretas do Fundo Nacional do Desenvolvimento da Educação -	50.000,00	50.000,00	0,00	8.587,51	17,17
<b>6 - RECEITA DE TRANSFERÊNCIA DE CONVÊNIOS</b>	0,00	0,00	0,00	0,00	0,00
<b>8 - OUTRAS RECEITAS PARA FINANCIAMENTO DO ENSINO</b>	0,00	0,00	0,00	0,00	0,00
<b>9 - TOTAL DAS RECEITAS PARA FINANCIAMENTO DO ENSINO (4 + 5 + 6 + 7 + 8)</b>	1.583.924,00	1.583.924,00	178.744,95	1.479.313,70	93,39
<b>FUNDEB</b>					
RECEITA RESULTANTE DE IMPOSTOS (caput do art. 212 da Constituição)	PREVISÃO INICIAL	PREVISÃO ATUALIZADA	RECEITAS REALIZADAS		
			No Bimestre	Até o Bimestre	%
<b>10 - RECEITAS DESTINADAS AO FUNDEB</b>	4.612.305,20	4.612.305,20	738.173,71	4.257.509,05	92,30
Dedução FUNDEB - <Cota-Parte do FPM>	3.692.230,00	3.692.230,00	587.155,05	3.369.740,93	91,26
Dedução FUNDEB - <Cota-Parte do ITR>	1.000,00	1.000,00	254,51	940,56	94,05
Dedução FUNDEB - <Cota-Parte ICMS L.C.>	2.915,20	2.915,20	465,69	2.793,82	95,83
Dedução FUNDEB - <Cota-Parte do ICMS>	862.900,00	862.900,00	148.258,86	823.943,99	95,48
Dedução FUNDEB - <Cota-Parte do IPVA>	50.200,00	50.200,00	1.274,56	55.917,04	111,38
Dedução FUNDEB - <Cota-Parte IPI\Exp.>	3.060,00	3.060,00	765,04	4.172,71	136,36


Prefeitura Municipal de Guaiúba  
 Relatório Resumido da Execução Orçamentária  
**Demonstrativo das Receitas e Despesas com Manutenção e Desenvolvimento do Ensino - MDE**  
 Orçamentos Fiscal e da Seguridade Social  
 Período: Janeiro a Dezembro de 2015/Bimestre: Novembro e Dezembro

RREC - ANEXO VIII (LDB, art. 72)

R\$ 1,00

<b>FUNDEB</b>					
RECEITA RESULTANTE DE IMPOSTOS (caput do art. 212 da Constituição)	PREVISÃO INICIAL	PREVISÃO ATUALIZADA	RECEITAS REALIZADAS		
			No Bimestre	Até o Bimestre	%
11 - RECEITAS RECEBIDAS PELO FUNDEB	15.139.644,00	15.139.644,00	2.500.988,26	15.905.417,02	105,05
11.1 - Transferências de Recursos do FUNDEB	12.063.700,00	12.063.700,00	1.966.991,52	11.639.803,65	96,48
11.2 - Complementação da União ao FUNDEB	3.015.944,00	3.015.944,00	531.934,26	4.206.519,69	139,47
11.3 - Receita de Aplicação Financeira dos Recursos do FUNDEB	60.000,00	60.000,00	3.062,48	59.093,68	98,48
12 - RESULTADOS DAS TRANSFERÊNCIAS DO FUNDEB (11.1 - 10)	7.451.394,80	7.451.394,80	1.227.817,81	7.382.294,60	99,07
Acréscimo Resultante das Transferência do FUNDEB					

  
 KAIQ VIRGINIO GURGEL NOGUEIRA  
 Prefeito Municipal

  
 PUBLICONT-ASSESSORIA E PLANEJAMENTO  
 CONTABIL S/C  
 Contador - CRC 13484

  
 CARLOS ISRAEL SILVA GIRÃO  
 Controlador Interno

  
 CARLOS ALBERTO NOGUEIRA DA SILVA  
 Secretário de Finanças

Prefeitura Municipal de Guaiúba  
Relatório Resumido da Execução Orçamentária  
**Demonstrativo das Receitas e Despesas com Manutenção e Desenvolvimento do Ensino - MDE**  
Orçamentos Fiscal e da Seguridade Social  
Período: Janeiro a Dezembro de 2015/Bimestre: Novembro e Dezembro

RREC - ANEXO VIII (LDB art. 72)

R\$ 1,00

DESPESAS DO FUNDEB	DOTAÇÃO INICIAL	DOTAÇÃO ATUALIZADA	DESPESAS LIQUIDADAS		
			No Bimestre	Até o Bimestre	%
13 - PAGAMENTO DOS PROFISSIONAIS DO MAGISTÉRIO	13.228.644,00	13.950.979,00	1.967.202,62	9.841.366,53	61,87
13.1 - Com Educação Infantil	1.514.500,00	1.906.455,00	236.042,82	1.312.360,42	68,83
13.2 - Com Ensino Fundamental	11.714.144,00	12.044.524,00	1.313.916,77	6.703.901,20	55,65
13.3 - Com Educação Básica	2.818.000,00	3.074.635,00	417.243,03	1.825.084,91	59,35
14 - OUTRAS DESPESAS	13.228.644,00	13.950.979,00	0,00	0,00	0,00
14.1 - Com Educação Infantil	1.514.500,00	1.906.455,00	33.388,02	193.904,02	10,17
14.2 - Com Ensino Fundamental	11.714.144,00	12.044.524,00	691.907,12	3.670.174,66	30,47
14.3 - Com Educação Básica	2.818.000,00	3.074.635,00	142.604,68	800.246,56	26,02
15 - TOTAL DAS DESPESAS DO FUNDEB (13 + 14)	32.093.288,00	34.051.228,00	2.835.102,44	14.505.691,77	42,59

DEDUÇÕES PARA FINS DE LIMITE DO FUNDEB PARA PAGAMENTO DOS PROFISSIONAIS DO MAGISTÉRIO	VALOR
16 - RESTOS A PAGAR INSCRITOS NO EXERCÍCIO SEM DISPONIBILIDADE FINANCEIRA DE RECURSOS DO FUNDEB	1.103.192,87
17 - DESPESAS CUSTEADAS COM O SUPERÁVIT FINANCEIRO DO EXERCÍCIO ANTERIOR DO FUNDEB	0,00
18 - TOTAL DAS DEDUÇÕES CONSIDERADAS PARA FINS DE LIMITE DO FUNDEB (16 + 17)	1.103.192,87
19 - MÍNIMO DE 60% NA REMUNERAÇÃO DO MAGISTÉRIO COM EDUCAÇÃO INFANTIL E ENSINO FUNDAMENTAL (13 / 11) x 100) %	61,87

CONTROLE DA UTILIZAÇÃO DE RECURSOS NO EXERCÍCIO SUBSEQUENTE	VALOR
20 - RECURSOS RECEBIDOS DO FUNDEB EM [EXERCÍCIO_ ANTERIOR] QUE NÃO FORAM UTILIZADOS	0,00
21 - DESPESAS CUSTEADAS COM O SALDO DO ITEM 20 ATÉ O 1º TRIMESTRE DE [EXERCÍCIO]	0,00

**MANUTENÇÃO E DESENVOLVIMENTO DO ENSINO - DESPESAS CUSTEADAS COM A RECEITA RESULTANTE DE IMPOSTOS E RECURSOS DO FUNDEB**

RECEITAS COM AÇÕES TÍPICAS DE MDE	PREVISÃO INICIAL	PREVISÃO ATUALIZADA	RECEITAS REALIZADAS		
			No Bimestre	Até o Bimestre	%
22 - IMPOSTOS E TRANSFERÊNCIAS DESTINADAS À MDE (25% de 3)	6.407.294,00	6.407.294,00	1.250.581,31	5.818.472,80	90,81

DESPESAS COM AÇÕES TÍPICAS DE MDE	DOTAÇÃO INICIAL	DOTAÇÃO ATUALIZADA	DESPESAS LIQUIDADAS		
			No Bimestre	Até o Bimestre	%
23 - EDUCAÇÃO INFANTIL	1.514.500,00	1.906.455,00	317.581,19	1.887.630,69	99,01
24 - ENSINO FUNDAMENTAL	11.714.144,00	12.044.524,00	2.383.984,40	11.985.927,43	99,51
25 - ENSINO MÉDIO	172.000,00	522.750,00	115.332,26	502.228,75	96,07
26 - ENSINO SUPERIOR	0,00	0,00	0,00	0,00	0,00
27 - ENSINO PROFISSIONAL NÃO INTEGRADO AO ENSINO REGULAR	0,00	0,00	0,00	0,00	0,00
28 - OUTRAS	5.872.000,00	5.876.311,00	1.249.746,23	5.523.219,11	93,99
29 - TOTAL DAS DESPESAS COM AÇÕES TÍPICAS DE MDE (23 + 24 + 25 + 26 + 27 + 28)	19.272.644,00	20.350.040,00	4.066.644,08	19.899.005,98	97,78

DEDUÇÕES CONSIDERADAS PARA FINS DE LIMITE CONSTITUCIONAL	VALOR
30 - RESULTADO LÍQUIDO DAS TRANSFERÊNCIAS DO FUNDEB = (12)	7.382.294,60
31 - DESPESAS CUSTEADAS COM A COMPLEMENTAÇÃO DO FUNDEB NO EXERCÍCIO	4.206.519,69
32 - RECEITA DE APLICAÇÃO FINANCEIRA DOS RECURSOS DO FUNDEB ATÉ O BIMESTRE = (50 h)	59.093,68
33 - DESPESAS CUSTEADAS COM O SUPERÁVIT FINANCEIRO, DO EXERCÍCIO ANTERIOR, DO FUNDEB	0,00
34 - DESPESAS CUSTEADAS COM O SUPERÁVIT FINANCEIRO, DO EXERCÍCIO ANTERIOR, DE OUTROS RECURSOS DE IMPOSTOS	0,00
35 - RESTOS A PAGAR INSCRITOS NO EXERCÍCIO ANTERIOR SEM DISPONIBILIDADE FINANCEIRA DE RECURSOS DE IMPOSTOS VINCULADOS AO	0,00
36 - CANCELAMENTO, NO EXERCÍCIO, DE RESTOS A PAGAR INSCRITOS COM DISPONIBILIDADE FINANCEIRA DE RECURSOS DE IMPOSTOS VINCI	0,00
37 - TOTAL DAS DEDUÇÕES CONSIDERADAS PARA FINS DE LIMITE CONSTITUCIONAL (30 + 31 + 32 + 33 + 34 + 35 + 36)	11.647.907,97
38 - TOTAL DAS DESPESAS PARA FINS DE LIMITE (29 - 37)	8.251.098,01
39 - MÍNIMO DE 25% DAS RECEITAS RESULTANTE DE IMPOSTOS EM MDE ((38 / 3) * 100)	35,45

OUTRAS INFORMAÇÕES PARA CONTROLE					
OUTRAS DESPESAS CUSTEADAS COM RECEITAS ADICIONAIS PARA FINANCIAMENTO DO ENSINO	DOTAÇÃO INICIAL	DOTAÇÃO ATUALIZADA	DESPESAS LIQUIDADAS		
			No Bimestre	Até o Bimestre	%






Prefeitura Municipal de Guaiúba  
Relatório Resumido da Execução Orçamentária  
Demonstrativo das Receitas e Despesas com Manutenção e Desenvolvimento do Ensino - MDE  
Orçamentos Fiscal e da Seguridade Social


Período: Janeiro a Dezembro de 2015/Bimestre: Novembro e Dezembro


RREC - ANEXO VII (LDB, art. 72)


RS 1,00

OUTRAS INFORMAÇÕES PARA CONTROLE					
OUTRAS DESPESAS CUSTEADAS COM RECEITAS ADICIONAIS PARA FINANCIAMENTO DO ENSINO	DOTAÇÃO INICIAL	DOTAÇÃO ATUALIZADA	DESPESAS LIQUIDADAS		
			No Bimestre	Até o Bimestre	%
40 - DESPESAS CUSTEADAS COM A APLICAÇÃO FINANCEIRA DE OUTROS RECURSOS	0,00	0,00	0,00	0,00	0,00
41 - DESPESAS CUSTEADAS COM A CONTRIBUIÇÃO SOCIAL DO SALÁRIO-EDUCAÇÃO	0,00	0,00	0,00	0,00	0,00
42 - DESPESAS CUSTEADAS COM A OPERAÇÕES DE CRÉDITO	0,00	0,00	0,00	0,00	0,00
43 - DESPESAS CUSTEADAS COM OUTRAS RECEITAS PARA FINANCIAMENTO DO ENSINO	0,00	0,00	0,00	0,00	0,00
44 - TOTAL DAS OUTRAS DESPESAS CUSTEADAS COM RECEITAS ADICIONAIS PARA FINANCIAMENTO DO ENSINO	0,00	0,00	0,00	0,00	0,00
45 - TOTAL GERAL DAS DESPESAS (29 + 44)	0,00	0,00	0,00	0,00	0,00
RESTOS A PAGAR INSCRITOS COM DISPONIBILIDADE FINANCEIRA DE RECURSOS DE IMPOSTOS VINCULADOS AO ENSINO	SALDO ATÉ O BIMESTRE		CANCELADOS EM 2015 (g)		
46 - RESTOS A PAGAR DE DESPESAS COM FUNDEB	0,00		0,00		
FLUXO FINANCEIRO DOS RECURSOS			VALOR		
			FUNDEB (h)	FUNDEF	
47 - SALDO FINANCEIRO EM 31 DE DEZEMBRO DE [EXERCÍCIO ANTERIOR]			0,00	0,00	
48 - (+) INGRESSO DE RECURSOS ATÉ O BIMESTRE			0,00	0,00	
49 - (-) PAGAMENTOS EFETUADOS ATÉ O BIMESTRE			0,00	0,00	
50 - (+) RECEITA DE APLICAÇÃO FINANCEIRA DOS RECURSOS ATÉ O BIMESTRE			59.093,68	0,00	
51 - (=) SALDO FINANCEIRO NO EXERCÍCIO ATUAL			59.093,68	0,00	
52 - SALDO ATUAL DAS CONTAS BANCÁRIAS DE VINCULAÇÃO AO FUNDEB 60% e 40% (((47 + 48) - 49) + 50)			59.093,68	0,00	

  
KAIO VIRGINIO GURGEL NOGUEIRA  
Prefeito Municipal

  
PUBLICONT-ASSESSORIA E PLANEJAMENTO  
CONTÁBIL S/C.L  
Contador - CRC 13434

  
CARLOS ISRAEL SILVA GIRÃO  
Controlador Interno


  
CARLOS ALBERTO NOGUEIRA DA SILVA  
Secretário de Finanças


Prefeitura Municipal de Guaiúba  
 Relatório Resumido de Execução Orçamentária  
**Demonstrativo das Receitas de Operações de Crédito e Despesas de Capital**  
 Orçamento Fiscal e da Seguridade Social  
 Período: Janeiro a Dezembro de 2015/Bimestre: Novembro e Dezembro


RREO - Anexo IX (LRF, Art. 52, inciso I, alíneas "a" e "b" do inciso II e §1º)


RS 1.

RECEITAS	PREVISÃO ATUALIZADA (a)	RECEITAS REALIZADAS Até o Bimestre (b)	SALDO NÃO REALIZADO (c) = (a - b)	
RECEITAS DE OPERAÇÕES DE CRÉDITO (I)	0,00	0,00	0,00	
DESPESAS	DOTAÇÃO ATUALIZADA (d)	DESPESAS EXECUTADAS Até o Bimestre		SALDO NÃO EXECUTADO (g) = (d - (e + f))
		LIQUIDADAS (e)	INSCRITAS EM RESTOS A PAGAR NÃO PROCESSADOS (f)	
DESPESAS DE CAPITAL	4.094.527,00	1.510.932,98	0,00	2.583.594,00
DESPESAS DE CAPITAL LÍQUIDA (II)	4.094.527,00	1.510.932,98	0,00	2.583.594,00
<b>RESULTADO PARA APURAÇÃO DA REGRA DE OURO (III) = (I - II)</b>	<b>-4.094.527,00</b>	<b>-1.510.932,98</b>		<b>-2.583.594,00</b>

  
 KAIO VIRGINIO GURGEL NOGUEIRA  
 Prefeito Municipal

  
 PUBLICONT-ASSESSORIA E PLANEJAMENTO  
 CONTÁBIL S/C L  
 Contador - CRC 13434

  
 CARLOS ISRAEL SILVA GIRÃO  
 Controlador Interno

  
 CARLOS ALBERTO NOGUEIRA DA SILVA  
 Secretário de Finanças

Prefeitura Municipal de Guaiúba  
 Relatório Resumido da Execução Orçamentária  
 Demonstrativo da Projeção do Regime Próprio de Previdência dos Servidores  
 Orçamentos da Seguridade Social


Período: Janeiro a Dezembro de 2015/Bimestre: Novembro e Dezembro

RREC - ANEXO X (LRF, art. 53, § 1º, inciso II)


R\$ 1,00

EXERCÍCIO	RECEITAS PREVIDENCIÁRIAS (a)	DESPESAS PREVIDENCIÁRIAS (a)	RESULTADO PREVIDENCIÁRIO (c) = (a - b)	SALDO FINANCEIRO DO EXERCÍCIO (d) = ("d" exercício anterior) + (c)
	0,00	0,00	0,00	0,00

  
 \_\_\_\_\_  
 KAIO VIRGINIO GURGEL NOGUEIRA  
 Prefeito Municipal

  
 \_\_\_\_\_  
 PUBLICONT-ASSESSORIA E PLANEJAMENTO  
 CONTABIL S/C  
 Contador - CRC 13434

  
 \_\_\_\_\_  
 CARLOS ISRAEL SILVA GIRÃO  
 Controlador Interno

  
 \_\_\_\_\_  
 CARLOS ALBERTO NOGUEIRA DA SILVA  
 Secretário de Finanças



Prefeitura Municipal de Guaiúba  
Relatório Resumido de Execução Orçamentária  
**Demonstrativo das Receita de Alienação de Ativos e Aplicação dos Recursos**  
Orçamento Fiscal e da Seguridade Social


Período: Janeiro a Dezembro de 2015/Bimestre: Novembro e Dezembro


RREO - Anexo XI (LRF, Art. 52, inciso I, alíneas "a" e "b" do inciso II e §1º)


R\$ 1,00


RECEITAS	PREVISÃO ATUALIZADA (a)	RECEITAS REALIZADAS Até o Bimestre (b)		SALDO NÃO REALIZADO (c) = (a - b)
RECEITAS DE CAPITAL - ALIENAÇÃO DE ATIVOS (I) ALIENAÇÃO DE BENS MOVEIS	60.000,00	73.581,20		-13.581,20
DESPESAS	DOTAÇÃO ATUALIZADA (d)	DESPESAS EXECUTADAS Até o Bimestre		SALDO NÃO EXECUTADO (g) = (d - (e + f))
		LIQUIDADAS (e)	INSCRITAS EM RESTOS A PAGAR NÃO PROCESSADOS (f)	
APLICAÇÃO DOS RECURSOS DA ALIENAÇÃO DE ATIVOS (II)				
DESPESA DE CAPITAL				
Investimentos	6.826.230,00	1.165.279,85	0,00	5.660.950,15
Amortização da Dívida	428.327,00	345.653,13	0,00	82.673,87
DESPESAS CORRENTES DOS REGIMES DE PREVIDÊNCIA				
Regime Geral da Previdência Social	0,00	0,00	0,00	0,00
Regime Próprio de Previdência dos Servidores	0,00	0,00	0,00	0,00
SALDO FINANCEIRO A APLICAR	2014 (h)	2015 (i) = (Ib - (IIe + II f))		SALDO ATUAL (j) = (IIIh + IIIi)
VALOR (III)	0,00	-617.725,06		-617.725,06

Fonte:

  
KÁIO VIRGINIO GURGEL NOGUEIRA  
Prefeito Municipal

  
PUBLICANT-ASSESSOR DE PLANEJAMENTO  
CONTRATADO S/C  
Contador - CRC 13434

  
CARLOS ISRAEL SILVA GIRÃO  
Controlador Interno

  
CARLOS ALBERTO NOGUEIRA DA SILVA  
Secretário de Finanças

Prefeitura Municipal de Guaiúba  
Relatório Resumido da Execução Orçamentária  
Demonstrativo da Receita e Despesa com Ações de Serviços Públicos de Saúde  
Orçamentos Fiscal e da Seguridade Social

Período: Janeiro a Dezembro de 2015/Bimestre: Novembro e Dezembro

RREC - ANEXO XII (ADCT, art. 77)

RS 1.00

RECEITAS	PREVISÃO INICIAL	PREVISÃO ATUALIZADA	RECEITAS REALIZADAS	
			Até o Bimestre	%
<b>RECEITA DE IMPOSTOS</b>	1.875.150,00	1.875.150,00	1.048.567,61	55,91
Imposto sobre a Propriedade Predial e Territorial Urbana	25.000,00	25.000,00	10.358,59	41,43
Imposto de Renda Retido nas Fontes sobre os Rendimentos do Trabalho	333.600,00	333.600,00	578.981,21	173,55
Imposto de Renda Retido nas Fontes sobre Outros Rendimentos	315.050,00	315.050,00	43.214,86	13,71
Imposto sobre Transmissão "Inter Vivos" de Bens Imóveis e de Direitos Reais sobre Im	15.000,00	15.000,00	8.463,90	56,42
Imposto sobre Serviços de Qualquer Natureza	1.170.000,00	1.170.000,00	406.317,70	34,72
Receita da Dívida Ativa do Imposto sobre a Propriedade Predial e Territorial Urbana - I	15.000,00	15.000,00	1.231,35	8,20
<b>RECEITAS DE TRANSFERÊNCIAS CONSTITUCIONAIS LEGAIS</b>	23.755.526,00	23.755.526,00	22.225.323,59	93,55
Cota-Parte do Fundo de Participação dos Municípios - Cota Mensal	18.461.150,00	18.461.150,00	16.848.704,62	91,26
Cota-Parte do FPM 1% (EC 55/2007)	694.000,00	694.000,00	938.211,18	135,18
Cota-Parte do Imposto Sobre a Propriedade Teritorial Rural	5.000,00	5.000,00	4.702,76	94,05
Transferência Financeira do ICMS - Desoneração - L.C. Nº 87/96	14.576,00	14.576,00	13.969,08	95,83
Cota-Parte do ICMS	4.314.500,00	4.314.500,00	4.119.719,94	95,48
Cota-Parte do IPVA	251.000,00	251.000,00	279.585,20	111,38
Cota-Parte do IPI sobre Exportação	15.300,00	15.300,00	20.430,81	133,53
<b>TOTAL</b>	25.629.176,00	25.629.176,00	23.273.891,20	90,81

DESPESAS CORRENTES (Por Grupo de Natureza da Despesa)	DOTAÇÃO INICIAL	DOTAÇÃO ATUALIZADA	DESPESAS LIQUIDADAS	
			Até o Bimestre	%
<b>DESPESAS CORRENTES</b>	11.484.960,00	13.380.786,00	11.557.735,34	86,37
Pessoal e Encargos Sociais	5.381.440,00	6.809.828,00	6.544.147,78	96,09
Juros e Encargos da Dívida	0,00	0,00	0,00	0,00
Outras Despesas Correntes	6.103.520,00	6.570.958,00	5.013.587,56	76,29
<b>DESPESAS DE CAPITAL</b>	1.767.000,00	430.600,00	292.896,98	68,02
Investimentos	1.767.000,00	430.600,00	292.896,98	68,02
Inversões Financeiras	0,00	0,00	0,00	0,00
Amortização da Dívida	0,00	0,00	0,00	0,00
<b>TOTAL (IV)</b>	13.271.960,00	13.811.386,00	11.850.632,32	0,00

DESPESAS PRÓPRIAS COM AÇÕES E SERVIÇOS PÚBLICOS DE SAÚDE	DOTAÇÃO INICIAL	DOTAÇÃO ATUALIZADA	DESPESAS LIQUIDADAS	
			Até o Bimestre	%
<b>DESPESAS COM SAÚDE (V) = (IV)</b>	13.271.960,00	13.811.386,00	11.850.632,32	85,80
(-) DESPESAS COM INATIVOS E PENSIONISTAS	0,00	0,00	0,00	0,00
(-) DESPESAS CUSTEADAS COM OUTROS RECURSOS DESTINADOS À SAÚDE	4.771.844,43	4.771.844,43	4.771.844,43	100,00
Recursos de Transferências do Sistema Único de Saúde	0,00	0,00	0,00	0,00
Recursos de Operações de Crédito	0,00	0,00	0,00	0,00
Outros Recursos	0,00	0,00	0,00	0,00
(-) RESTOS A PAGAR INSCRITOS NO EXERCÍCIO SEM DISPONIBILIDADE FINANCEIRA	0,00	0,00	0,00	0,00
<b>TOTAL DAS DESPESAS PRÓPRIAS COM AÇÕES E SERVIÇOS PÚBLICOS DE SAÚDE</b>	8.500.115,57	9.039.541,57	7.078.787,89	78,30

CONTROLE DE RESTOS A PAGAR VINCULADOS À SAÚDE INSCRITOS EM EXERCÍCIOS ANTERIORES	RESTOS A PAGAR INSCRITOS COM DISPONIBILIDADE FINANCEIRA DE RECURSOS PRÓPRIOS VINCULADOS	
	Inscritos em Exercícios Anteriores	Cancelado em 2015 (f)
RESTOS A PAGAR DE DESPESAS PRÓPRIAS COM AÇÕES E SERVIÇOS PÚBLICOS DE SAÚDE (VI)	0,00	0,00

PARTICIPAÇÃO DAS DESPESAS COM AÇÕES E SERVIÇOS PÚBLICOS DE SAÚDE NA RECEITA DE IMPOSTOS LÍQUIDA E TRANSFERÊNCIAS CONSTITUCIONAIS LEGAIS - LIMITE CONSTITUCIONAL <%> ((VI - VII f) / I)	30,42
--	-------


DESPESAS COM SAÚDE (Por Subfunção)	DOTAÇÃO INICIAL	DOTAÇÃO ATUALIZADA	DESPESAS LIQUIDADAS	
			Até o Bimestre	%


Prefeitura Municipal de Guaiúba  
 Relatório Resumido da Execução Orçamentária  
 Demonstrativo da Receita e Despesa com Ações de Serviços Públicos de Saúde  
 Orçamentos Fiscal e da Seguridade Social  
 Período: Janeiro a Dezembro de 2015/Bimestre: Novembro e Dezembro


RREC - ANEXO XII (ADCT, art. 77)


RS 1,00

<b>DESPESAS COM SAÚDE</b> (Por Subfunção)	DOTAÇÃO INICIAL	DOTAÇÃO ATUALIZADA	DESPESAS LIQUIDADAS	
			Até o Bimestre	%
Administração Geral	1.541.000,00	1.745.138,00	1.581.801,06	90,64
Atenção Básica	6.136.960,00	6.963.198,00	5.732.319,42	82,32
Assistência Hospitalar e Ambulatorial	4.220.000,00	3.877.450,00	3.421.076,90	88,23
Suporte Profilático e Terapêutico	124.000,00	64.000,00	0,00	0,00
Outros Encargos Especiais	1.250.000,00	1.181.600,00	1.115.434,92	96,02
<b>TOTAL</b>	<b>13.271.960,00</b>	<b>13.811.386,00</b>	<b>11.850.632,32</b>	<b>85,80</b>

  
 KÁIO VIRGINIO GURGEL NOGUEIRA  
 Prefeito Municipal

  
 PUBLICONT-ASSESSORIA E PLANEJAMENTO  
 CONTÁBIL S.C.L.  
 Contador - CRC 18434

  
 CARLOS ISRAEL SILVA GIRÃO  
 Controlador Interno

  
 CARLOS ALBERTO NOGUEIRA DA SILVA  
 Secretário de Finanças

Prefeitura Municipal de Guaiúba  
Relatório Resumido da Execução Orçamentária  
Demonstrativo das Parcerias Público-Privadas

Orçamentos Fiscal e da Seguridade Social

Período: Janeiro a Dezembro de 2015/Bimestre: Novembro e Dezembro


RREC - ANEXO XIII (Lei nº 11.079, de 30.12.2004, arts. 22, 25 e 26)


R\$ 1,00


ESPECIFICAÇÃO	SALDO TOTAL EM 31 DE DEZEMBRO DO EXERCÍCIO ANTERIOR (a)	REGISTROS EFETUADOS EM 2015		SALDO TOTAL
		No Bimestre	Até o Bimestre (b)	
TOTAL DE ATIVOS	0,00	0,00	0,00	0,00
Direitos Futuros	0,00	0,00	0,00	0,00
Ativos Contabilizados na SPE	0,00	0,00	0,00	0,00
Contrapartida parameter Provisões de PPP	0,00	0,00	0,00	0,00
TOTAL DE PASSIVOS (I)	0,00	0,00	0,00	0,00
Obrigações Não Relacionadas a Serviços	0,00	0,00	0,00	0,00
Contrapartida para Ativos da SPE	0,00	0,00	0,00	0,00
Provisões de PPP	0,00	0,00	0,00	0,00
GARANTIAS DE PPP (II)	0,00	0,00	0,00	0,00
SALDO LÍQUIDO DE PASSIVOS DE PPP (III) = (I - II)	0,00	0,00	0,00	0,00
PASSIVOS CONTINGENTES	0,00	0,00	0,00	0,00
Contraprestações Futuras	0,00	0,00	0,00	0,00
Riscos Não Provisionados	0,00	0,00	0,00	0,00
Outros Passivos Contingentes	0,00	0,00	0,00	0,00
ATIVOS CONTINGENTES	0,00	0,00	0,00	0,00
Serviços Futuros	0,00	0,00	0,00	0,00
Outros Ativos Contingentes	0,00	0,00	0,00	0,00


DESPESAS DE PPP	EXERCÍCIO ANTERIOR	EXERCÍCIO CORRENTE (EC)	<EC+1>	<EC+2>	<EC+3>	<EC+4>	<EC+5>	<EC+6>	<EC+7>	<EC+8>	<EC+9>
Do Ente Federado	0,00	0,00	0,00	0,00	0,00	0,00	0,00	0,00	0,00	0,00	0,00
Das Estatais Não-Dependentes	0,00	0,00	0,00	0,00	0,00	0,00	0,00	0,00	0,00	0,00	0,00
TOTAL DAS DESPESAS	0,00	0,00	0,00	0,00	0,00	0,00	0,00	0,00	0,00	0,00	0,00
RECEITA CORRENTE LÍQUIDA (RCL)	0,00	0,00	0,00	0,00	0,00	0,00	0,00	0,00	0,00	0,00	0,00
TOTAL DAS DESPESAS / RCL (%)	0,00	0,00	0,00	0,00	0,00	0,00	0,00	0,00	0,00	0,00	0,00

Nota:

  
KAIO VIRGÍNIO GURGEL NOGUEIRA  
Prefeito Municipal

  
PUBLICCONT-ASSESSOR DE PLANEJAMENTO  
CONTADOR - CRC 13484

  
CARLOS ISRAEL SILVA GIRÃO  
Controlador Interno



  
CARLOS ALBERTO NOGUEIRA DA SILVA  
Secretário de Finanças

Prefeitura Municipal de Guaiúba  
Relatório Resumido de Execução Orçamentária  
**Demonstrativo Simplificado do Relatório Resumido da Execução Orçamentária**  
Orçamento Fiscal e da Seguridade Social  
Período: Janeiro a Dezembro de 2015/Bimestre: Novembro e Dezembro

RREO - Anexo XIV (LRF, Art. 52, inciso I, alíneas "a" e "b" do inciso II e §1º)

RS 1

BALANÇO ORÇAMENTÁRIO	No Bimestre		Até o Bimestre	
<b>RECEITAS</b>				
PREVISÃO INICIAL	52.835.204,00		52.835.204,00	
PREVISÃO ATUALIZADA	52.835.204,00		52.835.204,00	
RECEITAS REALIZADAS	9.236.870,43		45.282.082,48	
DÉFICIT ORÇAMENTÁRIO	0,00		0,00	
SALDOS DE EXERCÍCIOS ANTERIORES	0,00		0,00	
<b>DESPESAS</b>				
DOTAÇÃO INICIAL	52.835.204,00		52.835.204,00	
CRÉDITOS ADICIONAIS	0,00		0,00	
DOTAÇÃO ATUALIZADA	52.835.204,00		52.835.204,00	
DESPESA EMPENHADA	4.794.947,82		44.999.323,56	
DESPESA LIQUIDADADA	9.374.910,47		44.766.818,18	
SUPERÁVIT ORÇAMENTÁRIO	515.264,30		515.264,30	
<b>DESPESA POR FUNÇÃO/SUBFUNÇÃO</b>	No Bimestre		Até o Bimestre	
DESPESAS EMPENHADAS	4.794.947,82		44.999.323,56	
DESPESAS LIQUIDADADAS	9.374.910,47		44.766.818,18	
<b>RECEITA CORRENTE LÍQUIDA - RCL</b>	Até o Bimestre			
RECEITA CORRENTE LÍQUIDA	43.961.331,87			
<b>RECEITAS E DESPESAS DOS REGIMES DE PREVIDÊNCIA</b>	No Bimestre		Até o Bimestre	
<b>Regime Geral de Previdência Social</b>				
RECEITAS PREVIDENCIÁRIAS REALIZADAS GERAL	0,00		0,00	
DESPESAS PREVIDENCIÁRIAS LIQUIDADAS GERAL	0,00		0,00	
RESULTADO PREVIDENCIÁRIO GERAL	0,00		0,00	
<b>Regime Próprio de Previdência dos Servidores</b>				
RECEITAS PREVIDENCIÁRIAS REALIZADAS RPPS	0,00		0,00	
DESPESAS PREVIDENCIÁRIAS LIQUIDADAS RPPS	0,00		0,00	
RESULTADO PREVIDENCIÁRIO RPPS	0,00		0,00	
<b>RESULTADOS NOMINAL E PRIMÁRIO</b>	Meta Fixada no AMF da LDO (a)	Resultado Apurado Até o Bimestre (b)	% em Relação à Meta (b/a)	
RESULTADO NOMINAL	0,00	-2.706.370,63	0,00	
RESULTADO PRIMÁRIO	0,00	-80.616,20	0,00	
<b>RESTOS A PAGAR POR PODER E MINISTÉRIO PÚBLICO</b>	Inscrição	Cancelamento Até o Bimestre	Pagamento Até o Bimestre	Saldo a Pagar
<b>RESTOS A PAGAR PROCESSADOS</b>				
Poder Executivo	2.462.804,71	91.881,43	2.031.992,56	522.693,58
Poder Legislativo	0,00	0,00	0,00	0,00
<b>RESTOS A PAGAR NÃO PROCESSADOS</b>				
Poder Executivo	419.841,40	0,00	231.275,54	188.565,86
Poder Legislativo	0,00	0,00	0,00	0,00
<b>TOTAL</b>	2.882.646,11	91.881,43	2.263.268,10	711.259,44
<b>DESPESAS COM AÇÕES TÍPICAS DE MDE</b>	Valor Apurado Até o Bimestre	Limites Constitucionais Anuais		
		% Mínimo a Aplicar no Exercício	% Aplicado Até o Bimestre	
Mínimo Anual de <18% / 25%> das Receitas de Impostos em	8.251.098,01	25,00	35,45	
Mínimo Anual de 60% do FUNDEB na Remuneração do	9.841.366,53	60,00	61,87	






Prefeitura Municipal de Guaiúba  
 Relatório Resumido de Execução Orçamentária  
**Demonstrativo Simplificado do Relatório Resumido da Execução Orçamentária**  
 Orçamento Fiscal e da Seguridade Social  
 Período: Janeiro a Dezembro de 2015/Bimestre: Novembro e Dezembro


RREO - Anexo XIV (LRF, Art. 52, inciso I, alíneas "a" e "b" do inciso II e §1º)


RS:

RECEITAS DE OPERAÇÕES DE CRÉDITO E DESPESAS DE CAPITAL	Valor Apurado Até o Bimestre	Saldo Não Realizado	
Receitas de Operações de Crédito	0,00	0,00	
Despesa de Capital Líquida	1.510.932,98	2.583.594,02	
RECEITA DE ALIENAÇÃO DE ATIVOS E APLICAÇÃO DOS RECURSOS	Valor Apurado Até o Bimestre	Saldo a Realizar	
Receita de Capital Resultante da Alienação de Ativos	73.581,20	-13.581,20	
Aplicação dos Recursos da Alienação de Ativos	1.510.932,98	5.743.624,02	
DESPESAS COM AÇÕES E SERVIÇOS PÚBLICOS DE SAÚDE	Valor Apurado Até o Bimestre	Limite Constitucional Anual	
		% Mínimo a Aplicar no Exercício	% Aplicado Até o Bimestre
Despesas Próprias com Ações e Serviços Públicos de Saúde	7.078.787,89	15,00	30,42

  
 KÁIO VIRGINIO GURGEL NOGUEIRA  
 Prefeito Municipal

  
 PUBLICONT-ASSESSORIA E PLANEJAMENTO  
 CONTÁBIL S/C L  
 Contador - CRC 13434

  
 CARLOS ISRAEL SILVA GIRÃO  
 Controlador Interno

  
 CARLOS ALBERTO NOGUEIRA DA SILVA  
 Secretário de Finanças