



ESTADO DO CEARÁ
PREFEITURA MUNICIPAL DE GUAÍUBA
GABINETE DO PREFEITO

Ofício Nº. 077/2014 – GAB.
Guaiuba, 03 de junho de 2014.


Ao Tribunal de Contas dos Municípios do Estado do Ceará – TCM
ATT: Excelentíssimo senhor presidente
Dr. Francisco de Paula Rocha Aguiar
Fortaleza-ce

Excelentíssimo Senhor Presidente,

Em Atendimento ao que preceitua os Artigos 52 e 53 da Lei Complementar 101/2000 (Lei de Responsabilidade Fiscal), em atenção às determinações da instrução Normativa TCM 03/2000, estamos encaminhando a esta Augusta Corte de Contas mídia digital, no formato definido pela IN TCM 02/2008, DA Prefeitura Municipal de Guaiúba contendo os anexos do **Relatório Resumido de Execução Orçamentária – RREO**, referente ao período de **janeiro a abril** de 2014/2º (segundo Bimestre de **Março a Abril** 2014, acompanhado de edital de publicação.

Sem mais para o momento, enviando votos da mais elevada estima e apreço.

Atenciosamente,


Kaio Virgínio Gurgel Nogueira
Prefeito Municipal

Estado do Ceará
GOVERNO MUNICIPAL DE GUAÍÚBA
EDITAL DE PUBLICAÇÃO Nº 2014.05.30-1

O PREFEITO MUNICIPAL do Município de Guaiúba - Estado do Ceará, Cidadão KAIO VIRGINIO GURGEL NOGUEIRA, em pleno exercício do cargo e no uso competente de suas atribuições, notadamente as conferidas pelo Art. 28, Inciso X, da Constituição do Estado do Ceará, **RESOLVE** publicar mediante afixação nos locais de amplo acesso do público em geral no âmbito do Município de Guaiúba/CE, o **RELATÓRIO RESUMIDO DA EXECUÇÃO ORÇAMENTÁRIA - RREO**, atinente ao **2º BIMESTRE** do exercício financeiro de **2014**.

PUBLIQUE-SE, DIVULGUE-SE, CUMPRA-SE.

**Paço do Poder Executivo Municipal de Guaiúba - Estado do Ceará.
Em, 30 de Maio de 2014.**


**KAIO VIRGINIO GURGEL NOGUEIRA
PREFEITO MUNICIPAL**

DECLARAÇÃO

Em cumprimento ao art. 7º da Instrução Normativa do TCM nº 03/2000, **DECLARO**, para fins de prova junto a esse Órgão de Controle Externo, que a **GOVERNO MUNICIPAL DE GUAÍÚBA - CE** publicou mediante afixação nos locais de amplo acesso público em geral no âmbito do Município de Guaiúba e no site www.publicont.com.br o **R.R.E.O. (Relatório Resumido de Execução Orçamentária)** (art. 54 da Lei Complementar nº 101/2000), referente ao **2º BIMESTRE** de 2014, conforme EDITAL DE PUBLICAÇÃO anexo.

Guaiúba - CE, 30 de Maio de 2014.


KAIO VIRGINIO GURGEL NOGUEIRA
PREFEITO MUNICIPAL

GOVERNO MUNICIPAL DE GUAJUBA
Relatório Resumido de Execução Orçamentária
Balanco Orçamentário
Orçamento Fiscal e da Seguridade Social
Período: Janeiro a Abril de 2014/Bimestre: Março e Abril

Recetas	Previsão Inicial	Previsão Atualizada (a)	Recetas Realizadas		Até o Bimestre (c)	%	Saldo a Realizar (e-c)
			No Bimestre (b)	% (b/a)			
Recetas	43.523.798,00	43.523.798,00	6.721.644,49	15,44	15.329.819,05	35,22	28.193.978,95
Recursos Intra-Orçamentários (I)							
Recursos Correntes	41.172.856,00	41.172.856,00	6.323.054,49	15,36	13.986.829,04	33,97	27.186.026,96
Recursos Tributárias	578.000,00	578.000,00	128.542,01	22,24	296.535,88	51,30	281.464,12
Recursos Impostos	543.000,00	543.000,00	124.114,52	22,86	282.257,74	51,98	260.742,26
Recursos Taxas	35.000,00	35.000,00	4.427,49	12,65	14.278,14	40,79	20.721,86
Recursos de Contribuições	700.000,00	700.000,00	118.635,29	16,95	214.677,53	30,67	485.322,47
Recursos Patrimonial	189.000,00	189.000,00	60.308,89	31,91	112.717,61	59,64	76.282,39
Recursos Imobiliárias	1.000,00	1.000,00	0,39	0,04	0,39	0,04	999,61
Recursos de Valores Mobiliários	187.000,00	187.000,00	60.308,50	32,25	112.717,22	60,28	74.282,78
Outras Recetas Patrimoniais	1.000,00	1.000,00	0,00	0,00	0,00	0,00	1.000,00
Recursos de Serviços	302.000,00	302.000,00	85.184,96	28,21	88.524,96	29,31	213.475,04
Recursos de Transferências Correntes	39.303.856,00	39.303.856,00	6.523.678,26	16,60	14.704.786,98	37,41	24.599.069,02
Recursos de Transferências Intergovernamentais	38.933.856,00	38.933.856,00	6.523.678,26	16,76	14.704.786,98	37,77	24.229.069,02
Recursos de Transferências de Convênios	360.000,00	360.000,00	0,00	0,00	0,00	0,00	360.000,00
Outras Recetas Correntes	100.000,00	100.000,00	9.721,32	9,72	24.536,14	24,54	75.463,86
Recursos de Multas e Juros de Mora	14.000,00	14.000,00	532,05	3,80	1.976,38	14,12	12.023,62
Recursos de Indenizações e Restituições	21.000,00	21.000,00	9.189,27	43,76	22.516,76	107,22	-1.516,76
Recursos de Receita da Dívida Ativa	30.000,00	30.000,00	0,00	0,00	45,00	0,15	29.955,00
Recursos de Capital	2.350.942,00	2.350.942,00	398.590,00	16,95	1.342.990,00	57,13	1.007.952,00
Recursos de Transferências de Capital	2.350.942,00	2.350.942,00	398.590,00	16,95	1.342.990,00	57,13	1.007.952,00
Recursos de Transferências Intergovernamentais	1.015.942,00	1.015.942,00	0,00	0,00	0,00	0,00	1.015.942,00
Recursos de Transferências de Convênios	1.335.000,00	1.335.000,00	398.590,00	29,86	1.342.990,00	100,60	-7.990,00
Recursos Correntes Intra-Orçamentários (II)							
Total das Recetas (III) = (I + II)	43.523.798,00	43.523.798,00	6.721.644,49		15.329.819,04		28.193.978,96
Recursos de Crédito							
Recursos de Financiamento (IV)							
Total (VI)							
(VII) = (V + VI)	43.523.798,00	43.523.798,00	6.721.644,49		15.329.819,04		28.193.978,96
Recursos de Exercícios Anteriores							
Total para Créditos Adicionais							
Despesas							
Despesas Intra-Orçamentárias (VIII)							
Despesas Correntes	38.021.498,00	38.021.498,00	6.390.964,86	20,63	11.769.716,77	30,89	26.329.431,23
Despesas de Pessoal e Encargos Sociais	25.965.998,00	25.965.998,00	3.655.776,68	13,62	8.019.649,64	32,30	16.806.798,36
Despesas de Pessoal e Encargos da Dívida	5.000,00	5.000,00	0,00	0,00	0,00	0,00	5.000,00

GOVERNO MUNICIPAL DE GUAJUBA
Relatório Resumido de Execução Orçamentária
Balanco Orçamentário

Orçamento Fiscal e da Seguridade Social

Período: Janeiro a Abril de 2014/Bimestre: Março e Abril


RRGO - Anexo I/LRE - Art. 52 - inciso I, alíneas "a", "b" e "c" do inciso II, e §1º

	12.050.500,00	1.217.200,00	13.267.700,00	2.735.188,18	7.013.777,81	2.289.973,19	3.750.067,13	28,26	9.517.632,87
OUTRAS DESPESAS CORRENTES	12.050.500,00	1.217.200,00	13.267.700,00	2.735.188,18	7.013.777,81	2.289.973,19	3.750.067,13	28,26	9.517.632,87
DESPESAS DE CAPITAL	5.146.800,00	-77.650,00	5.069.150,00	626.566,29	1.560.313,92	440.753,18	1.004.935,61	19,82	4.064.214,39
INVESTIMENTOS	4.546.800,00	-77.650,00	4.469.150,00	626.066,29	1.409.313,92	348.820,85	883.142,24	19,76	3.586.007,76
AMORTIZAÇÃO DA DÍVIDA	600.000,00	0,00	600.000,00	500,00	151.000,00	91.932,33	121.793,37	20,30	478.206,63
Reserva de Contingência	355.500,00	0,00	355.500,00	0,00	0,00	0,00	0,00	0,00	355.500,00
Reserva de Contingência	355.500,00	0,00	355.500,00	0,00	0,00	0,00	0,00	0,00	355.500,00
Despesas Intra-Orçamentárias (IX)									
Subtotal das Despesas (X) = (VIII + IX)	43.523.798,00	0,00	43.523.798,00	7.017.531,15	22.197.368,46	7.013.264,55	12.774.652,38		30.749.145,62
Amortização da Div. /									
Refinanciamento (XI)									
Subtotal c/ Refinanciamento (XII) = (X + XI)	43.523.798,00	0,00	43.523.798,00	7.017.531,15	22.197.368,46	7.013.264,55	12.774.652,38		30.749.145,62
Superávit (XIII)							2.555.166,67		
Total (XIV) = (XII + XIII)	43.523.798,00	0,00	43.523.798,00	7.017.531,15	22.197.368,46	7.013.264,55	15.329.819,05		


KAIO VIRGINIO GURGEL NOGUEIRA
PREFEITO MUNICIPAL


PUBLICOCONT-ASSESSORIA E PLANEJAMENTO
CONTABIL S/O L
Contador - CRC 0480-PA


ANTONIO UILA GOMES DA SILVA
CONTROLADOR GERAL


CARLOS ALBERTO NOGUEIRA DA SILVA
SECRETARIO DE PLANEJ. ADM. E FINANÇAS

GOVERNO MUNICIPAL DE GUAJUBA
Relatório Resumido de Execução Orçamentária
Demonstrativo da Execução das Despesas por Função/Subfunção
Orçamento Fiscal e da Seguridade Social

Período: Janeiro a Abril de 2014/Bimestre: Março e Abril

Função/Subfunção	Dotação Inicial	Dotação Atualizada (a)	Despesas Empenhadas		Despesas Liquidadas		Saldo a Liquidar (a-b)
			No Bimestre	Até o Bimestre	No Bimestre	Até o Bimestre (b)	
							R\$ 1.000,00
Despesas (Exceto Intra-Orçamentárias) (f)							
Ativa	1.650.800,00	1.650.800,00	16.195,80	1.037.964,21	258.503,23	484.985,15	1.165.814,85
Legislativa	1.650.800,00	1.650.800,00	16.195,80	1.037.964,21	258.503,23	484.985,15	1.165.814,85
Educação	3.885.700,00	4.147.500,00	568.993,79	2.326.632,18	644.856,54	1.181.852,60	2.965.647,40
Administração Geral	3.885.700,00	4.147.500,00	568.993,79	2.326.632,18	644.856,54	1.181.852,60	2.965.647,40
Administração Pública	7.000,00	7.000,00	0,00	0,00	0,00	0,00	7.000,00
Planejamento	7.000,00	7.000,00	0,00	0,00	0,00	0,00	7.000,00
Assistência Social	2.602.000,00	2.692.000,00	195.055,80	992.854,74	330.175,68	621.544,83	2.070.455,17
Educação	849.000,00	879.000,00	85.133,99	518.410,93	180.463,32	321.255,11	557.744,89
Educação de Criança e ao Adolescente	489.000,00	494.000,00	10.792,00	70.792,00	21.354,76	35.614,40	458.385,60
Assistência Comunitária	1.264.000,00	1.319.000,00	99.129,81	403.651,81	128.357,60	264.675,32	1.054.324,68
Assistência	9.831.500,00	10.508.600,00	2.087.350,88	6.691.241,58	1.943.485,81	3.885.777,46	6.622.822,54
Assistência Geral	1.540.500,00	1.587.500,00	126.466,14	867.227,64	257.777,86	502.839,91	1.084.660,09
Assistência Básica	3.475.000,00	4.038.000,00	655.299,74	2.575.979,58	847.550,34	1.739.768,66	2.298.231,34
Assistência Hospitalar e Ambulatorial	3.339.000,00	3.312.100,00	448.880,00	1.776.511,36	523.203,43	973.947,03	2.338.152,97
Assistência Profilática e Terapêutica	18.000,00	18.000,00	0,00	500,00	500,00	500,00	17.500,00
Assistência Sanitária	23.000,00	37.000,00	15.105,00	22.105,00	11.785,30	13.652,58	23.347,42
Assistência Epidemiológica	236.000,00	316.000,00	41.600,00	248.918,00	72.905,68	206.388,48	109.611,52
Assistência Especiais	1.200.000,00	1.200.000,00	800.000,00	1.200.000,00	229.763,18	448.680,80	751.319,20
Assistência	17.642.498,00	16.454.498,00	3.287.941,32	8.587.099,04	2.741.168,67	4.879.659,80	11.574.838,20
Assistência Geral	1.784.000,00	1.851.000,00	28.748,76	732.253,25	169.850,28	385.717,20	1.465.282,80
Assistência e Nutrição	530.000,00	641.000,00	640.983,10	640.983,10	102.569,00	102.569,00	538.431,00
Assistência Fundamental	9.819.498,00	8.972.148,00	1.353.157,06	4.317.970,33	1.507.744,61	2.857.920,68	6.114.227,32
Assistência Médio	42.000,00	22.000,00	0,00	0,00	0,00	0,00	22.000,00
Assistência Infantil	2.767.000,00	1.928.350,00	53.114,00	503.669,15	203.627,37	358.376,79	1.569.971,21
Assistência de Jovens e Adultos	81.000,00	283.000,00	150.000,00	250.434,50	86.581,22	171.824,60	111.175,40
Assistência Especial	48.000,00	186.000,00	0,00	139.399,98	46.666,66	69.999,99	116.000,01
Assistência Básica	2.571.000,00	2.571.000,00	1.061.938,40	1.982.388,73	624.129,53	933.249,54	1.637.750,46
Assistência	1.208.800,00	1.213.800,00	203.364,36	358.017,83	214.352,67	260.600,50	953.199,50
Assistência Geral	378.000,00	383.000,00	44.899,25	191.273,37	55.424,56	101.194,79	281.805,21
Assistência Cultural	630.800,00	830.800,00	158.465,11	166.744,46	158.928,11	159.405,71	671.394,29
Assistência	3.970.000,00	4.023.700,00	291.586,78	1.500.098,75	570.496,99	1.012.539,53	3.011.160,47
Assistência Geral	1.556.000,00	1.828.000,00	225.073,43	934.961,40	287.162,56	549.990,06	1.278.009,94
Assistência Cultural	180.000,00	55.700,00	0,00	0,00	0,00	0,00	55.700,00
Estrutura Urbana	182.000,00	182.000,00	430,00	430,00	430,00	430,00	181.570,00
Assistência Urbanas	2.052.000,00	1.958.000,00	66.083,35	564.707,35	282.904,43	462.119,47	1.495.880,53
Assistência	40.000,00	40.000,00	0,00	0,00	0,00	0,00	40.000,00
Assistência Urbana	40.000,00	40.000,00	0,00	0,00	0,00	0,00	40.000,00


GOVERNO MUNICIPAL DE GUAÍUBA
Relatório Resumido de Execução Orçamentária
Demonstrativo da Execução das Despesas por Função/Subfunção
Orçamento Fiscal e da Seguridade Social
Período: Janeiro a Abril de 2014/Bimestre: Março e Abril

RREO-_Anexo_II_(LRF_Art_52_inciso_II_alinea_c)


R\$ 1.00.



KAIO VIRGINIO GURGEL NOGUEIRA
PREFEITO MUNICIPAL



ANTONIO UILA GOMES DA SILVA
CONTROLADOR GERAL



PUBLICONT-ASSESSORIA E PLANEJAMENTO
CONTÁBIL/S/C.L
Contador / CRC 0480-PJ



CARLOS ALBERTO NOGUEIRA DA SILVA
SECRETARIO DE PLANEJ. ADM. E FINANÇAS

GOVERNO MUNICIPAL DE GUAJUBÁ
Relatório Resumido de Execução Orçamentária
Demonstrativo da Receita Corrente Líquida

Orçamento Fiscal e da Seguridade Social

Período: Janeiro a Abril de 2014/Bimestre: Março e Abril

RREO - Anexo III (R.E. Art. 53 - Início 1)


Especificação	Evolução da Receita Realizada nos Últimos 12 Meses												Total (Últimos 12 Meses)	Previsão Atualizada do Exercício
	RS 1.000													
	Maio/2013	Junho/2013	Julho/2013	Agosto/2013	Setembro/2013	Outubro/2013	Novembro/2013	Dezembro/2013	Janeiro/2014	Fevereiro/2014	Março/2014	Abril/2014		
cc (1)	3.587.828,99	3.195.630,70	3.673.986,35	3.147.914,94	3.199.741,97	3.516.571,82	3.546.607,94	4.770.181,49	4.099.613,71	4.416.096,66	3.287.381,16	3.638.689,57	44.040.242,29	45.040.856,00
Receita Tributária	103.875,38	63.195,70	67.636,59	176.868,74	85.029,71	224.603,10	339,40	493.645,69	111.742,36	56.251,51	46.539,55	82.002,46	1.657.690,41	578.000,00
Imposto sobre a Prop	0,00	2.053,22	9.296,35	366,28	552,27	339,40	590,86	164,82	25,77	0,00	0,00	0,00	13.408,97	50.000,00
IRRF REND. TRABALHO	37.180,84	27.388,03	29.043,05	20.350,08	35.339,42	13.356,85	9.047,46	24.955,02	44.384,39	7.472,60	16.568,33	21.959,58	316.761,76	100.000,00
Imposto de Renda Ret	8.067,28	3.675,42	0,00	0,00	1.582,31	9.047,46	24.955,02	517,11	61.201,48	4.564,81	7.902,74	7.591,07	188.793,97	90.000,00
Imposto sobre Transm	0,00	0,00	321,45	0,00	0,00	2.060,00	2.060,00	0,00	0,00	9.439,88	963,90	0,00	14.785,23	3.000,00
Imposto sobre Servic	56.380,01	28.145,17	27.169,77	155.110,77	46.951,19	198.980,45	117.238,78	310.281,90	59.770,57	31.802,87	17.951,12	49.177,78	1.098.960,39	300.000,00
Outras Taxas pelo Ex	2.247,45	1.933,86	1.170,97	841,61	604,52	818,83	1.005,65	1.251,96	6.879,30	2.936,35	1.153,46	3.274,03	24.118,09	25.000,00
Outras Taxas pela Pr	0,00	0,00	635,00	200,00	0,00	0,00	0,00	0,00	0,00	35,00	0,00	0,00	870,00	10.000,00
Receitas de Contribuições	49.995,58	57.948,26	54.046,69	55.164,91	53.590,45	53.027,75	57.554,20	39.236,98	43.600,78	52.441,46	61.343,84	57.291,45	638.002,35	700.000,00
Contribuição para o	49.995,58	57.948,26	54.046,69	55.164,91	53.590,45	53.027,75	57.554,20	39.236,98	43.600,78	52.441,46	61.343,84	57.291,45	638.002,35	700.000,00
Receita Patrimonial	8.910,34	-10.998,67	15.907,16	12.225,31	17.025,00	13.344,12	13.156,70	184.430,02	23.090,08	28.318,64	29.153,56	31.155,33	388.714,93	189.000,00
Outras Receitas Inmob	0,00	0,00	0,00	0,00	0,00	0,00	0,00	0,00	0,00	0,00	0,00	0,00	0,00	1.000,00
REM DE BANC	0,00	0,00	0,00	0,00	0,00	0,00	0,00	0,00	0,00	0,00	0,00	0,00	0,00	0,00
Rec. de Rem. de Dep.	2.744,82	3.059,06	22,59	1.445,48	1.224,52	740,93	472,52	1.039,50	3.174,18	6.784,30	7.367,15	7.740,13	38.785,18	60.000,00
Rec. de Rem. de Dep.	1.520,44	1.295,03	1.538,40	1.269,84	2.228,35	2.151,22	1.868,34	2.863,36	6.349,98	6.253,03	7.481,11	7.627,27	42.416,37	18.000,00
Rec. de Rec. de Dep.	795,23	1.155,28	5.945,26	3.129,01	3.119,00	3.792,73	2.864,90	3.321,33	3.191,33	5.906,25	3.501,67	3.289,38	40.011,37	5.000,00
Rem. de Outros Dep.	1,88	14,44	0,00	19,37	10,44	12,36	9,68	11,29	0,00	0,00	5,06	1,81	86,34	23.000,00
Remuneração de Dep.B	1.014,89	2.035,35	4.545,32	3.097,83	3.737,24	5.226,78	3.466,88	9.442,96	6.959,30	6.344,74	6.270,56	7.670,21	59.832,18	89.000,00
Remuneração de Dep b	2.832,97	3.439,51	3.855,59	3.273,78	5.385,72	1.402,73	3.395,37	187.603,76	3.225,98	3.947,77	3.790,04	4.791,91	208.925,13	0,00
Rem de dep banc fmdc	0,00	0,00	0,00	0,00	0,00	0,00	0,00	0,00	150,17	73,49	755,03	63,45	1.041,84	0,00
REMUNERAÇÃO DE DEP	0,00	0,00	0,00	0,00	0,00	0,00	0,00	0,00	3,32	0,69	0,02	0,73	4,76	0,00
REMUNERAÇÃO DE DEP	0,00	0,00	0,00	0,00	0,00	0,00	0,00	0,00	24,77	0,45	2,53	0,74	28,49	0,00
Remuneração de Dep b	0,00	0,00	0,00	0,00	0,00	0,00	0,00	0,00	11,05	7,92	0,00	0,00	18,97	0,00
Receita Agropecuária	0,00	0,00	0,00	0,00	0,00	0,00	0,00	0,00	0,00	0,00	0,00	0,00	0,00	0,00
Receita Industrial	0,00	0,00	0,00	0,00	0,00	0,00	0,00	0,00	0,00	0,00	0,00	0,00	0,00	0,00
Receita de Serviços	200,00	0,00	55.695,12	9.282,52	0,00	400,00	600,00	200,00	3.340,00	0,00	64.977,64	20.207,32	154.902,69	302.000,00
Outros Serviços de S	0,00	0,00	55.695,12	9.282,52	0,00	0,00	0,00	0,00	0,00	0,00	64.977,64	9.292,52	139.237,80	300.000,00
Outros Serviços	200,00	0,00	0,00	0,00	0,00	400,00	600,00	200,00	3.340,00	0,00	0,00	10.924,80	15.664,80	2.000,00
Transferências Correntes	3.417.490,65	3.055.065,78	3.466.269,00	2.884.825,08	2.993.883,78	3.219.617,76	3.327.807,34	4.024.920,92	3.913.246,64	4.267.862,08	3.077.850,65	3.445.827,61	41.094.567,29	43.171.856,00
Cota-Parte do Fundo	1.540.200,77	1.284.978,03	915.098,34	1.196.437,26	990.208,81	990.224,02	1.377.381,51	2.077.941,98	1.686.331,22	1.800.755,09	1.058.199,04	1.219.169,34	16.146.895,41	16.855.000,00
Cota-Parte do Impost	186,07	341,39	916,90	79,71	301,76	1.620,93	0,00	95,51	30,22	438,31	0,00	340,32	4.351,04	5.000,00
SIMPLES	0,00	0,00	0,00	0,00	0,00	0,00	0,00	0,00	1.212,31	563,59	1.194,53	1.543,45	4.513,88	15.000,00
Cota-Parte da Compen	0,00	0,00	454,77	486,61	1.041,05	0,00	792,70	219,20	216,52	216,20	220,01	221,69	3.870,75	3.000,00
Cota-Parte do Fundo	16.543,32	15.332,24	16.825,41	18.221,75	19.221,52	20.636,22	20.446,80	19.644,63	19.618,68	0,00	21.647,18	21.212,69	209.350,74	230.000,00
Piso de Alencão Basi	50.862,50	50.862,50	50.862,50	57.596,33	57.596,33	71.363,99	57.596,33	63.496,33	57.596,33	57.596,33	57.596,33	57.606,33	691.322,13	761.587,00
Saúde da Família	76.255,00	76.255,00	96.255,00	56.255,00	56.255,00	82.780,00	82.780,00	102.780,00	62.780,00	62.780,00	62.780,00	62.780,00	880.735,00	1.152.000,00
Agentes Comunitarios	37.050,00	37.050,00	37.050,00	37.050,00	37.050,00	37.050,00	37.050,00	74.100,00	37.050,00	39.548,00	38.532,00	39.548,00	488.124,00	489.060,00
Saude Bucal	56.865,00	30.105,00	30.105,00	30.105,00	0,00	60.210,00	30.105,00	30.105,00	30.105,00	0,00	60.210,00	26.760,00	384.675,00	361.000,00


GOVERNO MUNICIPAL DE GUAIBÁ
Relatório Resumido de Execução Orçamentária
Demonstrativo da Receita Corrente Líquida
Orçamento Fiscal e da Seguridade Social


Período: Janeiro a Abril de 2014/Bimestre: Março e Abril

RECEITA - Anexo III LRF - Art. 53, inciso I)	0,00	0,00	0,00	0,00	0,00	0,00	0,00	0,00	0,00	0,00	0,00	0,00	0,00	0,00	0,00	0,00	0,00	R\$. 1.00
Contrib. Plano Previdência	0,00	0,00	0,00	0,00	0,00	0,00	0,00	0,00	0,00	0,00	0,00	0,00	0,00	0,00	0,00	0,00	0,00	0,00
Compensação Regime Previdência	0,00	0,00	0,00	0,00	0,00	0,00	0,00	0,00	0,00	0,00	0,00	0,00	0,00	0,00	0,00	0,00	0,00	0,00
Deduções FUNDEB	370.285,73	316.975,47	244.396,58	303.921,56	263.246,41	272.565,66	338.014,93	331.293,50	415.746,65	436.189,17	287.224,32	315.791,92	3.895.651,90	3.895.651,90	3.895.651,90	3.895.651,90	3.895.651,90	-3.868.000,00
Deduções da Receita Patrimonial	370.285,73	316.975,47	244.396,58	303.921,56	263.246,41	272.565,66	338.014,93	331.293,50	415.746,65	436.189,17	287.224,32	315.791,92	3.895.651,90	3.895.651,90	3.895.651,90	3.895.651,90	3.895.651,90	-3.868.000,00
Receita Corrente Líquida (III)-(I)-(II)	3.217.541,26	2.878.655,23	3.429.588,77	2.843.993,38	2.886.485,56	3.244.006,16	3.208.593,01	4.438.887,98	3.683.867,06	3.979.907,49	3.000.156,84	3.322.997,65	40.144.590,39	40.144.590,39	40.144.590,39	40.144.590,39	40.144.590,39	48.908.856,00


 KAIO VIRGINIO GURGEL NOGUEIRA
 PREFEITO MUNICIPAL


 PUBLIC-ASSESSORIA E PLANEJAMENTO
 CONTABIL S/C L
 Contador / CRC 0480-PJ


 ANTONIO UILA GOMES DA SILVA
 CONTROLADOR GERAL


 CARLOS ALBERTO NOGUEIRA DA SILVA
 SECRETÁRIO DE PLANEJ. ADM. E FINANÇAS

GOVERNO MUNICIPAL DE GUAJUBA

Relatório Resumido de Execução Orçamentária

Demonstrativo das Receitas e Despesas Previdenciárias do Regime Próprio de Previdência dos Servidores

Orçamento da Seguridade Social

Período: Janeiro a Abril de 2014/Bimestre: Março e Abril

RREO - Anexo IV (LRF, Art. 53, inciso II)

R\$ 1,00

Receitas	Previsão Inicial	Previsão Atualizada	Receitas Realizadas		Até o Bimestre 2013
			No Bimestre	Até o Bimestre 2014	
Receitas Previdenciárias (Exceto Intra-Orçamentárias) (I)					
(-) Deduções da Receita					
Deduções da Receita Patrimonial			0,00	0,00	0,00
Receitas Previdenciárias (Intra-Orçamentárias) (II)					
Receitas Intra-Orçamentárias	0,00	0,00	0,00	0,00	0,00
Total das Receitas Previdenciárias - RPPS (III) = (I + II)	0,00	0,00	0,00	0,00	0,00
Despesas	Dotação Inicial	Dotação Atualizada	No Bimestre	Despesas Liquidadas Até o Bimestre 2014	Até o Bimestre 2013
Despesas Previdenciárias (Exceto Intra-Orçamentárias) (IV)					
Despesas Previdenciárias (Intra-Orçamentárias) (V)					
Despesas Intra-Orçamentárias	0,00	0,00	0,00	0,00	0,00
Total das Despesas Previdenciárias - RPPS (VI) = (IV + V)	0,00	0,00	0,00	0,00	0,00
Resultado Previdenciário - RPPS (VII) = (III - IV)	0,00	0,00	0,00	0,00	0,00
Aportes de Recursos para o Regime Próprio de Previdência do Servidor	Previsão Inicial	Previsão Atualizada	No Bimestre	Receitas Realizadas Até o Bimestre 2014	Até o Bimestre 2013
	---	---	---	---	---
Reserva Orçamentária do RPPS					
Previsão Orçamentária					
Valor					0,00
Bens e Direitos do RPPS					
	Período de Referência				
	2014		2013		
Caixa					
Banco	0,00	0,00	0,00	0,00	0,00
Investimentos					
Outros Bens e Direitos					
Receitas Intra-Orçamentárias					
	Previsão Inicial	Previsão Atualizada	No Bimestre	Receitas Realizadas Até o Bimestre 2014	Até o Bimestre 2013

GOVERNO MUNICIPAL DE GUAÍÚBA
Relatório Resumido de Execução Orçamentária
Demonstrativo do Resultado Nominal
Orçamento Fiscal e da Seguridade Social
Período: Janeiro a Abril / Bimestre: Março a Abril de 2014

RREO - Anexo V (LRF, Art. 53, inciso III)

RS 1,00

DÍVIDA FISCAL LÍQUIDA	SALDO		
	Em 31/Dez/2013 (a)	Em Fevereiro (b)	Em Abril (c)
DÍVIDA CONSOLIDADA (I)	15.047.751,66	15.017.890,62	14.925.958,29
DEDUÇÕES (II)			
Disponibilidade de Caixa Bruta	3.456.989,39	5.594.558,48	5.750.070,14
Demais Haveres Financeiros			
(-) Restos a Pagar Processados (Exceto Precatórios)	1.421.509,22	431.406,80	357.775,31
DÍVIDA CONSOLIDADA LÍQUIDA (III) = (I - II)	13.012.271,49	9.854.738,94	9.533.663,46
RECEITAS DE PRIVATIZAÇÕES (IV)			
PASSIVOS RECONHECIDOS (V)			
DÍVIDA FISCAL LÍQUIDA (VI) = (III + IV - V)	13.012.271,49	9.854.738,94	9.533.663,46

RESULTADO NOMINAL	PERÍODO DE REFERÊNCIA	
	No Bimestre (c-b)	Até o Bimestre (c-a)
DÍVIDA CONSOLIDADA (I)	0,00	0,00

DISCRIMINAÇÃO DA META FISCAL	VALOR CORRENTE
META DE RESULTADO NOMINAL FIXADA NO ANEXO DE METAS FISCAIS DA LDO PARA O EXERCÍCIO DE REFERÊNCIA	0,00

REGIME PREVIDENCIÁRIO			
DÍVIDA FISCAL LÍQUIDA PREVIDENCIÁRIA	SALDO		
	Em 31/Dez/2013	Em Fevereiro	Em Abril
DÍVIDA CONSOLIDADA PREVIDENCIÁRIA (VII)	0,00	0,00	0,00
Passivo Atuarial			
Demais Dívidas			
DEDUÇÕES (II)			
Disponibilidade de Caixa Bruta	0,00	0,00	0,00
Investimentos			
Demais Haveres Financeiros			
(-) Restos a Pagar Processados	0,00	0,00	0,00
DÍVIDA CONSOLIDADA LÍQUIDA (VIII)	0,00	0,00	0,00
PREVIDENCIÁRIA (IX) = (VII - VIII)	0,00	0,00	0,00
PASSIVOS RECONHECIDOS (X)			
DÍVIDA FISCAL LÍQUIDA PREVIDENCIÁRIA (XI)=(IX-X)	0,00	0,00	0,00

GOVERNO MUNICIPAL DE GUAÍUBA
Relatório Resumido de Execução Orçamentária
Demonstrativo do Resultado Primário
Orçamento Fiscal e da Seguridade Social
Período: Janeiro a Abril de 2014/Bimestre: Março e Abril

RREO - Anexo VI (LRF, Art. 53, inciso III)

RS 1,00

Receitas	Previsão Atualizada	Receitas Realizadas		
		No Bimestre	Até Bimestre 2014	Até Bimestre 2013
Receitas Primárias Correntes (I)	40.543.348,00	6.262.745,99	14.726.047,64	6.368.889,98
Receitas Tributárias	578.000,00	128.542,01	296.535,88	225.801,56
Receitas de Contribuições	700.000,00	118.635,29	214.677,53	106.088,13
Receitas Previdenciárias	0,00	0,00	0,00	0,00
Outras Receitas de Contribuições	700.000,00	118.635,29	214.677,53	106.088,13
Receita Patrimonial Líquida	2.000,00	0,39	0,39	0,00
Receita Patrimonial	189.000,00	60.308,89	112.717,61	14.254,38
(-) Aplicações Financeiras	(187.000,00)	(60.308,50)	(112.717,22)	(14.254,38)
Receita de Serviços	302.000,00	85.184,96	88.524,96	0,00
Transferências Correntes	38.861.348,00	5.920.662,02	14.101.770,74	6.029.218,53
Convênios	360.000,00	0,00	0,00	0,00
Outras Transferências Correntes	42.811.856,00	6.523.678,26	14.704.786,98	6.029.218,53
Demais Receitas Correntes	100.000,00	9.721,32	24.538,14	7.781,76
Dívida Ativa	30.000,00	0,00	45,00	0,00
Diversas Receitas Correntes	70.000,00	9.721,32	24.493,14	7.781,76
Receitas de Capital (II)	2.350.942,00	398.590,00	1.342.990,00	419.376,75
Operações de Crédito (III)	0,00	0,00	0,00	0,00
Amortização de Empréstimos (IV)	0,00	0,00	0,00	0,00
Alienação de Bens (V)	0,00	0,00	0,00	0,00
Transferências de Capital	2.350.942,00	398.590,00	1.342.990,00	419.376,75
Convênios	1.335.000,00	398.590,00	1.342.990,00	419.376,75
Outras Transferências de Capital	1.015.942,00	0,00	0,00	0,00
Outras Receitas de Capital	0,00	0,00	0,00	0,00
Receitas Primárias de Capital (VI) = (II - III - IV - V)	2.350.942,00	398.590,00	1.342.990,00	419.376,75
Receita Primária Total (VII) = (I + VI)	42.894.290,00	6.661.335,99	16.069.037,64	6.788.266,73


Despesas	Dotação Atualizada	Despesas Liquidadas		
		No Bimestre	Até Bimestre 2014	Até Bimestre 2013
Despesas Correntes (VIII)	38.099.148,00	6.572.511,37	11.769.716,77	5.853.232,32
Pessoal e Encargos Sociais	24.826.448,00	4.282.538,18	8.019.649,64	4.357.281,17
Juros e Encargos da Dívida (IX)	5.000,00	0,00	0,00	0,00
Outras Despesas Correntes	13.267.700,00	2.289.973,19	3.750.067,13	1.495.951,15
Despesas Primárias Correntes (X) = (VIII - IX)	38.094.148,00	6.572.511,37	11.769.716,77	5.853.232,32
Despesas Capital (XI)	5.069.150,00	440.753,18	1.004.935,61	370.079,82
Investimentos	4.469.150,00	348.820,85	883.142,24	310.157,77
Inversões Financeiras	0,00	0,00	0,00	0,00
Concessão de Empréstimos (XII)	0,00	0,00	0,00	0,00
Aquisição de Título de Capital já Integralizado (XIII)	0,00	0,00	0,00	0,00
Demais Inversões Financeiras	0,00	0,00	0,00	0,00
Amortização da Dívida (XIV)	600.000,00	91.932,33	121.793,37	59.922,05
Despesas Primárias de Capital (XV) = (XI - XII - XIII - XIV)	4.469.150,00	348.820,85	883.142,24	310.157,77
Reserva de Contingência (XVI)	355.500,00	---	---	---
Reserva do RPPS (XVII)	0,00	---	---	---
Despesa Primária Total (XVIII) = (X + XV + XVI + XVII)	42.918.798,00	6.921.332,22	12.652.859,01	6.163.390,09
Resultado Primário (XIX) = (VII - XVIII)	-24.508,00	-259.996,23	3.416.178,63	624.876,64
Saldo de Exercício Anteriores	---	---	---	---

Discriminação da Meta Fiscal	Valor Corrente
Meta de Resultado Primário Fixada no Anexo de Metas Fiscais da LDO para o Exercício de Referência	0,00

GOVERNO MUNICIPAL DE GUAÍUBA
Relatório Resumido de Execução Orçamentária
Demonstrativo do Resultado Primário
Orçamento Fiscal e da Seguridade Social
Período: Janeiro a Abril de 2014/Bimestre: Março e Abril

RREO - Anexo VI (LRF, Art. 53, inciso III)

R\$ 1.00




KAIO VIRGINIO GURGEL NOGUEIRA
PREFEITO MUNICIPAL



PUBLICONT-ASSESSORIA E PLANEJAMENTO
CONTABIL S/C L
Contador - CRC 0480-PJ



ANTONIO UILA GOMES DA SILVA
CONTROLADOR GERAL



CARLOS ALBERTO NOGUEIRA DA SILVA
SECRETÁRIO DE PLANEJ. ADM. E FINANÇAS

GOVERNO MUNICIPAL DE GUAÍUBA
 Relatório Resumido de Execução Orçamentária
Restos a Pagar por Poder e Órgão
 Orçamento Fiscal e da Seguridade Social
 Período: Janeiro a Abril de 2014/Bimestre: Março e Abril

RREO - Anexo VII (LRF, Art. 52, inciso I, alíneas "a" e "b" do inciso II e §1º)
 RREO - Anexo VII (LRF, art. 53, inciso V)

PODER/ÓRGÃO	RESTOS A PAGAR PROCESSADOS					RESTOS A PAGAR NÃO PROCESSADOS						
	Inscritos		Cancelados	Pagos	A Pagar	Inscritos		Cancelados	Pagos	A Pagar		
	Em Exercícios Anteriores	Em 31 de Dezembro de 2013				Em Exercícios Anteriores	Em 31 de Dezembro de 2013					
EXECUTIVO												
RESTOS A PAGAR (EXCETO INTRA-ORÇAMENTÁRIOS) (I)												
Gabinete do Prefeito	0,00	51.122,59	0,00	51.121,87	0,72	0,00	0,00	0,00	0,00	0,00	0,00	0,00
Procuradoria Geral do Município	0,00	6.440,00	0,00	6.440,00	0,00	0,00	0,00	0,00	0,00	0,00	0,00	808,99
Sec. de Planejamento, Adm. e Finanças	0,00	77.275,73	0,00	26.202,88	51.072,87	0,00	0,00	0,00	0,00	0,00	0,00	0,00
Secretaria de Educação e Desporto	0,00	0,00	0,00	0,00	0,00	0,00	0,00	0,00	0,00	0,00	0,00	0,00
Fundo Municipal de Educação	0,00	567.748,66	0,00	457.316,90	110.431,76	0,00	0,00	0,00	0,00	0,00	0,00	0,00
Fundo Municipal de Saúde	0,00	431.235,31	0,00	319.449,77	111.785,54	0,00	0,00	0,00	0,00	0,00	0,00	35.473,07
Fundo Municipal de Assistência Social	0,00	90.678,91	0,00	67.734,46	22.944,45	0,00	0,00	0,00	0,00	0,00	0,00	0,00
Fundo M. dos Direitos Criança/Adolescent	0,00	1.060,33	0,00	0,00	1.060,33	0,00	0,00	0,00	0,00	0,00	0,00	0,00
Sec. de Turismo e Desenv. Economico	0,00	4.222,00	0,00	4.222,00	0,00	0,00	0,00	0,00	0,00	0,00	0,00	0,00
Sec. de Infra-Estrutura e Habitação	0,00	72.934,52	0,00	60.746,52	12.188,00	0,00	0,00	0,00	0,00	0,00	0,00	74.153,31
Fundo Municipal de Cultura	0,00	88.058,88	0,00	59.462,05	28.596,83	0,00	0,00	0,00	0,00	0,00	0,00	0,00
Sec. de Agric. Pecuária e Meio Ambiente	0,00	8.188,94	0,00	8.107,14	81,80	0,00	0,00	0,00	0,00	0,00	0,00	0,00
Reserva de Contingência	0,00	0,00	0,00	0,00	0,00	0,00	0,00	0,00	0,00	0,00	0,00	0,00
LEGISLATIVO												
Câmara Municipal de Guaiuba	0,00	22.543,35	0,00	9.043,35	13.500,00	0,00	0,00	0,00	0,00	0,00	0,00	295,75
RESTOS A PAGAR (INTRA-ORÇAMENTÁRIOS) (II)												
TOTAL (III) = (I + II)	0,00	1.421.509,22	0,00	1.069.846,92	351.662,30	0,00	0,00	0,00	0,00	0,00	0,00	92.832,09
												135.648,17

R\$ 1,00


GOVERNO MUNICIPAL DE GUAIBUBA
Relatório Resumido de Execução Orçamentária

Restos a Pagar por Poder e Órgão


Orçamento Fiscal e da Seguridade Social

Período: Janeiro a Abril de 2014/Bimestre: Março e Abril

REO - Anexo VII (LRF, Art. 52, inciso I, alíneas "a" e "b" do inciso II e §1º)


KAIO VIRGINIO GURGEL NOGUEIRA
PREFEITO MUNICIPAL


ANTONIO UILA GOMES DA SILVA
CONTROLADOR GERAL


PUBLICONT-ASSESSORIA E PLANEJAMENTO
CONTABIL S/C LTDA
Contador - CRC 0480-PJ


CARLOS ALBERTO NOGUEIRA DA SILVA
SECRETARIO DE PLANEJ. ADM. E FINANÇAS

GOVERNO MUNICIPAL DE GUAÍUBA
Relatório Resumido da Execução Orçamentária

Demonstrativo das Receitas e Despesas com Manutenção e Desenvolvimento do Ensino - MDE

Orçamentos Fiscal e da Seguridade Social

Período: Janeiro a Abril de 2014/Bimestre: Março e Abril

RREO - ANEXO VIII (LDB, art. 72)

RS 1,00

RECEITAS DO ENSINO					
RECEITA RESULTANTE DE IMPOSTOS (caput do art. 212 da Constituição)	PREVISÃO INICIAL	PREVISÃO ATUALIZADA	RECEITAS REALIZADAS		
			No Bimestre	Até o Bimestre	%
1 - RECEITAS DE IMPOSTOS	573.000,00	573.000,00	124.114,52	282.302,74	49,26
Imposto sobre a Propriedade Predial e Territorial Urbana	50.000,00	50.000,00	0,00	25,77	0,05
Imposto de Renda Retido nas Fontes Sobre Rendimentos do Trabalho	100.000,00	100.000,00	40.527,91	92.384,90	92,38
Imposto de Renda Retido nas Fontes sobre Outros Rendimentos	90.000,00	90.000,00	15.493,81	20.740,95	23,04
Imposto sobre Transmissão "Inter Vivos" de Bens Imóveis e de Direitos Reais sobre Imc	3.000,00	3.000,00	963,90	10.403,78	346,79
Imposto sobre Serviços de Qualquer Natureza	300.000,00	300.000,00	67.126,90	158.702,34	52,90
Receita da Dívida Ativa - IPTU	30.000,00	30.000,00	0,00	45,00	0,15
2 - RECEITAS DE TRANSFERÊNCIAS CONSTITUCIONAIS LEGAIS	21.572.540,00	21.572.540,00	3.015.084,44	7.274.787,86	33,72
Cota-Parte do Fundo de Participação dos Municípios	16.855.000,00	16.855.000,00	2.287.368,38	5.774.464,69	34,25
Cota-Parte do Imposto Sobre a Propriedade Territorial Rural	5.000,00	5.000,00	340,32	808,85	16,17
Transferência Financeira do ICMS - Desoneração - L.C. Nº 87/96	17.540,00	17.540,00	1.197,12	3.591,36	20,47
Cota-Parte do ICMS	4.491.000,00	4.491.000,00	664.479,61	1.325.780,99	29,52
Cota-Parte do IPVA	184.000,00	184.000,00	59.655,35	165.926,03	90,17
Cota-Parte do IPI sobre Exportação	20.000,00	20.000,00	2.043,66	4.225,94	21,12
3 - TOTAL DAS RECEITAS DE IMPOSTOS (1 + 2)	22.145.540,00	22.145.540,00	3.139.198,96	7.557.090,60	0,00
RECEITAS ADICIONAIS PARA FINANCIAMENTO DO ENSINO					
RECEITAS ADICIONAIS PARA FINANCIAMENTO DO ENSINO	PREVISÃO INICIAL	PREVISÃO ATUALIZADA	RECEITAS REALIZADAS		
			No Bimestre	Até o Bimestre	%
4 - RECEITAS DA APLICAÇÃO FINANCEIRA DE OUTROS RECURSOS VINCULADOS A	0,00	0,00	0,00	0,00	0,00
5 - RECEITA DE TRANSFERÊNCIAS DO FNDE	1.290.791,00	1.290.791,00	254.461,40	338.145,37	26,19
Transferências do Salário-Educação	562.000,00	562.000,00	127.177,60	210.961,57	37,51
Transferências Diretas do FNDE referentes ao Programa Nacional de Alimentação Esc	577.698,00	577.698,00	114.372,00	114.372,00	19,79
Transferências Diretas do FNDE referentes ao Programa Nacional de Apoio ao Transp	151.093,00	151.093,00	12.911,80	12.911,80	8,54
6 - RECEITA DE TRANSFERÊNCIA DE CONVÊNIOS	0,00	0,00	0,00	0,00	0,00
8 - OUTRAS RECEITAS PARA FINANCIAMENTO DO ENSINO	0,00	0,00	0,00	0,00	0,00
9 - TOTAL DAS RECEITAS PARA FINANCIAMENTO DO ENSINO (4 + 5 + 6 + 7 + 8)	1.290.791,00	1.290.791,00	254.461,40	338.145,37	26,19
FUNDEB					
RECEITA RESULTANTE DE IMPOSTOS (caput do art. 212 da Constituição)	PREVISÃO INICIAL	PREVISÃO ATUALIZADA	RECEITAS REALIZADAS		
			No Bimestre	Até o Bimestre	%
10 - RECEITAS DESTINADAS AO FUNDEB	4.314.508,00	4.314.508,00	603.016,24	1.454.952,06	33,72
Dedução FUNDEB - <Cota-Parte do Fundo >	3.371.000,00	3.371.000,00	457.473,62	1.154.890,83	34,25
Dedução FUNDEB - <Cota-Parte do Impos>	1.000,00	1.000,00	88,05	161,75	16,17
Dedução FUNDEB - <Transferencia Financ>	3.508,00	3.508,00	239,42	718,26	20,47
Dedução FUNDEB - <Cota-Parte do ICMS>	898.200,00	898.200,00	132.895,83	265.156,12	29,52
Dedução FUNDEB - <Cota-Parte do IPVA>	36.800,00	36.800,00	11.930,58	33.179,90	90,16
Dedução FUNDEB - <Cota-Parte do IPI so>	4.000,00	4.000,00	408,74	845,20	21,13
11 - RECEITAS RECEBIDAS PELO FUNDEB	13.764.498,00	13.764.498,00	2.147.976,18	5.042.580,63	36,63
11.1 - Transferências de Recursos do FUNDEB	10.323.498,00	10.323.498,00	1.710.737,86	3.869.763,03	37,48
11.2 - Complementação da União ao FUNDEB	3.441.000,00	3.441.000,00	437.238,32	1.172.817,60	34,08
12 - RESULTADOS DAS TRANFERÊNCIAS DO FUNDEB (11.1 - 10)	6.008.990,00	6.008.990,00	1.107.721,62	2.414.810,97	40,18
Acréscimo Resultante das Transferência do FUNDEB:					

GOVERNO MUNICIPAL DE GUAÍUBA
Relatório Resumido da Execução Orçamentária

Demonstrativo das Receitas e Despesas com Manutenção e Desenvolvimento do Ensino - MDE

Orçamentos Fiscal e da Seguridade Social

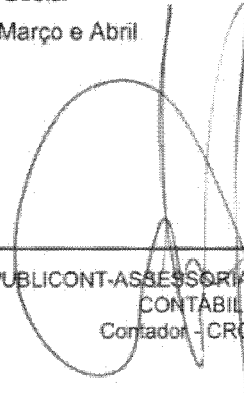
Período: Janeiro a Abril de 2014/Bimestre: Março e Abril

RREO - ANEXO VIII (LDB, art. 72)

RS 1.00




KAIO VIRGINIO GURGEL NOGUEIRA
PREFEITO MUNICIPAL



PUBLICONT-ASSESSORIA E PLANEJAMENTO
CONTÁBIL S/C L
Contador - CRC 0480-PJ



ANTONIO UILA GOMES DA SILVA
CONTROLADOR GERAL



CARLOS ALBERTO NOGUEIRA DA SILVA
SECRETÁRIO DE PLANEJ. ADM. E FINANÇAS

GOVERNO MUNICIPAL DE GUAÍUBA
Relatório Resumido da Execução Orçamentária

Demonstrativo das Receitas e Despesas com Manutenção e Desenvolvimento do Ensino - MDE

Orçamentos Fiscal e da Seguridade Social

Período: Janeiro a Abril de 2014/Bimestre: Março e Abril

RRÉO - ANEXO VIII (LDB, art. 72)

R\$ 1,00

DESPESAS DO FUNDEB	DOTAÇÃO INICIAL	DOTAÇÃO ATUALIZADA	DESPESAS LIQUIDADAS		
			No Bimestre	Até o Bimestre	%
13 - PAGAMENTO DOS PROFISSIONAIS DO MAGISTERIO	12.586.498,00	11.055.498,00	1.379.722,22	2.452.336,31	48,63
13.1 - Com Educação Infantil	2.767.000,00	1.928.350,00	169.179,02	304.841,29	15,80
13.2 - Com Ensino Fundamental	9.819.498,00	9.127.148,00	868.246,79	1.633.234,67	17,89
13.3 - Com Educação Básica	2.571.000,00	2.571.000,00	342.296,41	514.260,35	20,00
14 - OUTRAS DESPESAS	12.586.498,00	11.055.498,00	0,00	0,00	0,00
14.1 - Com Educação Infantil	2.767.000,00	1.928.350,00	26.488,35	38.072,35	1,97
14.2 - Com Ensino Fundamental	9.819.498,00	9.127.148,00	479.241,57	921.459,35	10,09
14.3 - Com Educação Básica	2.571.000,00	2.571.000,00	180.094,52	304.908,19	11,85
15 - TOTAL DAS DESPESAS DO FUNDEB (13 + 14)	30.314.996,00	27.252.996,00	2.065.546,66	3.716.776,20	13,63

DEDUÇÕES PARA FINS DE LIMITE DO FUNDEB PARA PAGAMENTO DOS PROFISSIONAIS DO MAGISTÉRIO	VALOR
16 - RESTOS A PAGAR INSCRITOS NO EXERCÍCIO SEM DISPONIBILIDADE FINANCEIRA DE RECURSOS DO FUNDEB	0,00
17 - DESPESAS CUSTEADAS COM O SUPERÁVIT FINANCEIRO DO EXERCÍCIO ANTERIOR DO FUNDEB	0,00
18 - TOTAL DAS DEDUÇÕES CONSIDERADAS PARA FINS DE LIMITE DO FUNDEB (16 + 17)	0,00
19 - MÍNIMO DE 60% NA REMUNERAÇÃO DO MAGISTÉRIO COM EDUCAÇÃO INFANTIL E ENSINO FUNDAMENTAL ((13 / 11) x 100) %	0,00

CONTROLE DA UTILIZAÇÃO DE RECURSOS NO EXERCÍCIO SUBSEQUENTE	VALOR
20 - RECURSOS RECEBIDOS DO FUNDEB EM [EXERCÍCIO ANTERIOR] QUE NÃO FORAM UTILIZADOS	0,00
21 - DESPESAS CUSTEADAS COM O SALDO DO ITEM 20 ATÉ O 1º TRIMESTRE DE [EXERCÍCIO]	0,00

MANUTENÇÃO E DESENVOLVIMENTO DO ENSINO - DESPESAS CUSTEADAS COM A RECEITA RESULTANTE DE IMPOSTOS E RECURSOS DO FUNDEB

RECEITAS COM AÇÕES TÍPICAS DE MDE	PREVISÃO INICIAL	PREVISÃO ATUALIZADA	RECEITAS REALIZADAS		
			No Bimestre	Até o Bimestre	%
22 - IMPOSTOS E TRANSFERÊNCIAS DESTINADAS À MDE (25% de 3)	5.536.385,00	5.536.385,00	784.799,74	1.889.272,65	34,12

DESPESAS COM AÇÕES TÍPICAS DE MDE	DOTAÇÃO INICIAL	DOTAÇÃO ATUALIZADA	DESPESAS LIQUIDADAS		
			No Bimestre	Até o Bimestre	%
23 - EDUCAÇÃO INFANTIL	2.767.000,00	1.928.350,00	203.827,37	358.378,79	18,58
24 - ENSINO FUNDAMENTAL	9.819.498,00	9.127.148,00	1.507.744,61	2.857.920,68	31,31
25 - ENSINO MÉDIO	42.000,00	22.000,00	0,00	0,00	0,00
26 - ENSINO SUPERIOR	0,00	0,00	0,00	0,00	0,00
27 - ENSINO PROFISSIONAL NÃO INTEGRADO AO ENSINO REGULAR	0,00	0,00	0,00	0,00	0,00
28 - OUTRAS	5.014.000,00	5.560.000,00	1.029.796,69	1.663.360,33	29,91
29 - TOTAL DAS DESPESAS COM AÇÕES TÍPICAS DE MDE (23 + 24 + 25 + 26 + 27 + 28)	17.642.498,00	16.637.498,00	2.741.168,67	4.879.659,80	29,32

DEDUÇÕES CONSIDERADAS PARA FINS DE LIMITE CONSTITUCIONAL	VALOR
30 - RESULTADO LÍQUIDO DAS TRANSFERÊNCIAS DO FUNDEB = (12)	2.414.810,97
31 - DESPESAS CUSTEADAS COM A COMPLEMENTAÇÃO DO FUNDEB NO EXERCÍCIO	1.172.817,60
32 - RECEITA DE APLICAÇÃO FINANCEIRA DOS RECURSOS DO FUNDEB ATÉ O BIMESTRE = (50 h)	0,00
33 - DESPESAS CUSTEADAS COM O SUPERÁVIT FINANCEIRO, DO EXERCÍCIO ANTERIOR, DO FUNDEB	0,00
34 - DESPESAS CUSTEADAS COM O SUPERÁVIT FINANCEIRO, DO EXERCÍCIO ANTERIOR, DE OUTROS RECURSOS DE IMPOSTOS	0,00
35 - RESTOS A PAGAR INSCRITOS NO EXERCÍCIO ANTERIOR SEM DISPONIBILIDADE FINANCEIRA DE RECURSOS DE IMPOSTOS VINCULADOS AO	0,00
36 - CANCELAMENTO, NO EXERCÍCIO, DE RESTOS A PAGAR INSCRITOS COM DISPONIBILIDADE FINANCEIRA DE RECURSOS DE IMPOSTOS VINCL	0,00
37 - TOTAL DAS DEDUÇÕES CONSIDERADAS PARA FINS DE LIMITE CONSTITUCIONAL (30 + 31 + 32 + 33 + 34 + 35 + 36)	3.587.628,57
38 - TOTAL DAS DESPESAS PARA FINS DE LIMITE (29 - 37)	1.292.031,23
39 - MÍNIMO DE 25% DAS RECEITAS RESULTANTE DE IMPOSTOS EM MDE ((38 / 3) * 100)	17,09

OUTRAS INFORMAÇÕES PARA CONTROLE					
OUTRAS DESPESAS CUSTEADAS COM RECEITAS ADICIONAIS PARA FINANCIAMENTO DO ENSINO	DOTAÇÃO INICIAL	DOTAÇÃO ATUALIZADA	DESPESAS LIQUIDADAS		
			No Bimestre	Até o Bimestre	%

GOVERNO MUNICIPAL DE GUAÍUBA
Relatório Resumido da Execução Orçamentária

Demonstrativo das Receitas e Despesas com Manutenção e Desenvolvimento do Ensino - MDE

Orçamentos Fiscal e da Seguridade Social

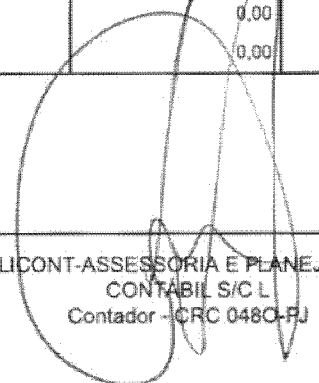
Período: Janeiro a Abril de 2014/Bimestre: Março e Abril

RREO - ANEXO VIII (LDB, art. 72)

R\$ 1,00

OUTRAS INFORMAÇÕES PARA CONTROLE					
OUTRAS DESPESAS CUSTEADAS COM RECEITAS ADICIONAIS PARA FINANCIAMENTO DO ENSINO	DOTAÇÃO INICIAL	DOTAÇÃO ATUALIZADA	DESPESAS LIQUIDADAS		
			No Bimestre	Até o Bimestre	%
40 - DESPESAS CUSTEADAS COM A APLICAÇÃO FINANCEIRA DE OUTROS RECURSOS	0,00	0,00	0,00	0,00	0,00
41 - DESPESAS CUSTEADAS COM A CONTRIBUIÇÃO SOCIAL DO SALÁRIO-EDUCAÇÃO	0,00	0,00	0,00	0,00	0,00
42 - DESPESAS CUSTEADAS COM A OPERAÇÕES DE CRÉDITO	0,00	0,00	0,00	0,00	0,00
43 - DESPESAS CUSTEADAS COM OUTRAS RECEITAS PARA FINANCIAMENTO DO E	0,00	0,00	0,00	0,00	0,00
44 - TOTAL DAS OUTRAS DESPESAS CUSTEADAS COM RECEITAS ADICIONAIS PAR	0,00	0,00	0,00	0,00	0,00
45 - TOTAL GERAL DAS DESPESAS (29 + 44)	0,00	0,00	0,00	0,00	0,00
RESTOS A PAGAR INSCRITOS COM DISPONIBILIDADE FINANCEIRA DE RECURSOS DE IMPOSTOS VINCULADOS AO ENSINO	SALDO ATÉ O BIMESTRE		CANCELADOS EM 2014 (g)		
46 - RESTOS A PAGAR DE DESPESAS COM FUNDEB	0,00		0,00		
FLUXO FINANCEIRO DOS RECURSOS			VALOR		
			FUNDEB (h)	FUNDEF	
47 - SALDO FINANCEIRO EM 31 DE DEZEMBRO DE [EXERCÍCIO_ ANTERIOR]			0,00	0,00	
48 - (+) INGRESSO DE RECURSOS ATÉ O BIMESTRE			0,00	0,00	
49 - (-) PAGAMENTOS EFETUADOS ATÉ O BIMESTRE			0,00	0,00	
50 - (+) RECEITA DE APLICAÇÃO FINANCEIRA DOS RECURSOS ATÉ O BIMESTRE			0,00	0,00	
51 - (=) SALDO FINANCEIRO NO EXERCÍCIO ATUAL			0,00	0,00	
52 - SALDO ATUAL DAS CONTAS BANCÁRIAS DE VINCULAÇÃO AO FUNDEB 60% e 40% (((47 + 48) - 49) + 50)			0,00	0,00	


KAIO VIRGINIO GURGEL NOGUEIRA
PREFEITO MUNICIPAL


PUBLICONT-ASSESSORIA E PLANEJAMENTO
CONTABIL S/C L
Contador - CRC 0480-RJ


ANTONIO UILA GOMES DA SILVA
CONTROLADOR GERAL


CARLOS ALBERTO NOGUEIRA DA SILVA
SECRETARIO DE PLANEJ. ADM. E FINANÇAS

GOVERNO MUNICIPAL DE GUAÍÚBA
 Relatório Resumido de Execução Orçamentária
Demonstrativo das Receitas de Operações de Crédito e Despesas de Capital
 Orçamento Fiscal e da Seguridade Social
 Período: Janeiro a Abril de 2014/Bimestre: Março e Abril

RREO - Anexo IX (LRF, Art. 52, inciso I, alíneas "a" e "b" do inciso II e §1º)

R\$ 1

RECEITAS	PREVISÃO ATUALIZADA (a)	RECEITAS REALIZADAS Até o Bimestre (b)		SALDO NÃO REALIZADO (c) = (a - b)
RECEITAS DE OPERAÇÕES DE CRÉDITO (I)	0,00	0,00		0,00
DESPESAS	DOTAÇÃO ATUALIZADA (d)	DESPESAS EXECUTADAS Até o Bimestre		SALDO NÃO EXECUTADO (g) = (d - (e + f))
		LIQUIDADAS (e)	INSCRITAS EM RESTOS A PAGAR NÃO PROCESSADOS (f)	
DESPESAS DE CAPITAL	5.069.150,00	1.004.935,61	555.378,31	3.508.836,08
DESPESAS DE CAPITAL LÍQUIDA (II)	5.069.150,00	1.004.935,61	555.378,31	3.508.836,08
RESULTADO PARA APURAÇÃO DA REGRA DE OURO (III) = (I - II)	-5.069.150,00		-1.560.313,92	-3.508.836,08


 KÁIO VIRGINIO GURGEL NOGUEIRA
 PREFEITO MUNICIPAL


 PUBLICONT-ASSESSORIA E PLANEJAMENTO
 CONTÁBIL S/C L
 Contador - CRC 0480-PJ


 ANTONIO UILA GOMES DA SILVA
 CONTROLADOR GERAL



 CARLOS ALBERTO NOGUEIRA DA SILVA
 SECRETÁRIO DE PLANEJ. ADM. E FINANÇAS

GOVERNO MUNICIPAL DE GUAÍUBA
Relatório Resumido da Execução Orçamentária
Demonstrativo da Projeção do Regime Próprio de Previdência dos Servidores
Orçamentos da Seguridade Social
Período: Janeiro a Abril de 2014/Bimestre: Março e Abril

RREO - ANEXO X (LRF, art. 53, § 1º, inciso II)

R\$ 1,00

EXERCÍCIO	RECEITAS PREVIDENCIÁRIAS (a)	DESPESAS PREVIDENCIÁRIAS (a)	RESULTADO PREVIDENCIÁRIO (c) = (a - b)	SALDO FINANCEIRO DO EXERCÍCIO (d) = ("d" exercício anterior) + (c)
	0,00	0,00	0,00	0,00


KAIO VIRGINIO GURGEL NOGUEIRA
PREFEITO MUNICIPAL


PUBLICONT-ASSESSORIA E PLANEJAMENTO
CONTABIL S/C L
Contador - CRC 0480-PJ


ANTONIO UILA GOMES DA SILVA
CONTROLADOR GERAL


CARLOS ALBERTO NOGUEIRA DA SILVA
SECRETARIO DE PLANEJ. ADM. E FINANÇAS

GOVERNO MUNICIPAL DE GUAIÚBA
Relatório Resumido de Execução Orçamentária
Demonstrativo das Receita de Alienação de Ativos e Aplicação dos Recursos
Orçamento Fiscal e da Seguridade Social
Período: Janeiro a Abril de 2014/Bimestre: Março e Abril

RRFO - Anexo XI (LRF, Art. 52, inciso I, alíneas "a" e "b" do inciso II e §1º)


R\$ 1

DESPESAS	DOTAÇÃO ATUALIZADA (d)	DESPESAS EXECUTADAS Até o Bimestre		SALDO NÃO EXECUTADO (g) = (d - (e + f))
		LIQUIDADAS (e)	INSCRITAS EM RESTOS A PAGAR NÃO PROCESSADOS (f)	
APLICAÇÃO DOS RECURSOS DA ALIENAÇÃO DE ATIVOS (II)				
DESPESA DE CAPITAL				
Investimentos	4.378.500,00	0,00	0,00	4.378.500,00
Amortização da Dívida	600.000,00	0,00	0,00	600.000,00
DESPESAS CORRENTES DOS REGIMES DE PREVIDÊNCIA				
Regime Geral da Previdência Social	0,00	0,00	0,00	0,00
Regime Próprio de Previdência dos Servidores	0,00	0,00	0,00	0,00
SALDO FINANCEIRO A APLICAR	2013 (h)	2014 (i) = (Ib - (Ile + Iff))		SALDO ATUAL (j) = (IIIh + IIIi)
VALOR (III)	0,00	0,00		0,00

Fonte:


KAIO VIRGINIO GURGEL NOGUEIRA
PREFEITO MUNICIPAL


ANTONIO UILA GOMES DA SILVA
CONTROLADOR GERAL


PUBLICONT-ASSESSORIA E PLANEJAMENTO
CONTABIL S/C L
Contador - CRC 0480-PJ


CARLOS ALBERTO NOGUEIRA DA SILVA
SECRETARIO DE PLANEJ. ADM. E FINANÇAS

GOVERNO MUNICIPAL DE GUAÍUBA
Relatório Resumido da Execução Orçamentária
Demonstrativo da Receita e Despesa com Ações de Serviços Públicos de Saúde
Orçamentos Fiscal e da Seguridade Social
Período: Janeiro a Abril de 2014/Bimestre: Março e Abril

RREQ - ANEXO XII (ADCT, art. 77)

R\$ 1,00

RECEITAS	PREVISÃO INICIAL	PREVISÃO ATUALIZADA	RECEITAS REALIZADAS	
			Até o Bimestre	%
RECEITA DE IMPOSTOS	573.000,00	573.000,00	282.302,74	49,26
Imposto sobre a Propriedade Predial e Territorial Urbana	50.000,00	50.000,00	25,77	0,05
Imposto de Renda Retido nas Fontes Sobre Rendimentos do Trabalho	100.000,00	100.000,00	92.384,90	92,38
Imposto de Renda Retido nas Fontes sobre Outros Rendimentos	90.000,00	90.000,00	20.740,95	23,04
Imposto sobre Transmissão "Inter Vivos" de Bens Imóveis e de Direitos Reais sobre Imóveis	3.000,00	3.000,00	10.403,78	346,79
Imposto sobre Serviços de Qualquer Natureza	300.000,00	300.000,00	158.702,34	52,90
Receita da Dívida Ativa - IPTU	30.000,00	30.000,00	45,00	0,15
RECEITAS DE TRANSFERÊNCIAS CONSTITUCIONAIS LEGAIS	21.572.540,00	21.572.540,00	7.274.787,86	33,72
Cota-Parte do Fundo de Participação dos Municípios	16.855.000,00	16.855.000,00	5.774.454,69	34,25
Cota-Parte do Imposto Sobre a Propriedade Territorial Rural	5.000,00	5.000,00	808,85	16,17
Transferência Financeira do ICMS - Desoneração - L.C. N° 87/96	17.540,00	17.540,00	3.591,36	20,47
Cota-Parte do ICMS	4.491.000,00	4.491.000,00	1.325.780,99	29,52
Cota-Parte do IPVA	184.000,00	184.000,00	165.926,03	90,17
Cota-Parte do IPI sobre Exportação	20.000,00	20.000,00	4.225,94	21,12
TOTAL	22.145.540,00	22.145.540,00	7.557.090,60	34,12

DESPESAS CORRENTES (Por Grupo de Natureza da Despesa)	DOTAÇÃO INICIAL	DOTAÇÃO ATUALIZADA	DESPESAS LIQUIDADAS	
			Até o Bimestre	%
DESPESAS CORRENTES	9.097.500,00	9.703.600,00	3.203.331,51	33,01
Pessoal e Encargos Sociais	6.205.000,00	5.945.100,00	1.941.688,80	32,66
Juros e Encargos da Dívida	0,00	0,00	0,00	0,00
Outras Despesas Correntes	2.892.500,00	3.758.500,00	1.261.641,71	33,56
DESPESAS DE CAPITAL	734.000,00	1.412.000,00	682.445,95	48,33
Investimentos	734.000,00	1.412.000,00	682.445,95	48,33
Inversões Financeiras	0,00	0,00	0,00	0,00
Amortização da Dívida	0,00	0,00	0,00	0,00
TOTAL (IV)	9.831.500,00	11.115.600,00	3.885.777,46	0,00

DESPESAS PRÓPRIAS COM AÇÕES E SERVIÇOS PÚBLICOS DE SAÚDE	DOTAÇÃO INICIAL	DOTAÇÃO ATUALIZADA	DESPESAS LIQUIDADAS	
			Até o Bimestre	%
DESPESAS COM SAÚDE (V) = (IV)	9.831.500,00	11.115.600,00	3.885.777,46	34,95
(-) DESPESAS COM INATIVOS E PENSIONISTAS	0,00	0,00	0,00	0,00
(-) DESPESAS CUSTEADAS COM OUTROS RECURSOS DESTINADOS À SAÚDE	1.349.842,57	1.349.842,57	1.349.842,57	100,00
Recursos de Transferências do Sistema Único de Saúde	0,00	0,00	0,00	0,00
Recursos de Operações de Crédito	0,00	0,00	0,00	0,00
Outros Recursos	0,00	0,00	0,00	0,00
(-) RESTOS A PAGAR INSCRITOS NO EXERCÍCIO SEM DISPONIBILIDADE FINANCEIRA	0,00	0,00	0,00	0,00
TOTAL DAS DESPESAS PRÓPRIAS COM AÇÕES E SERVIÇOS PÚBLICOS DE SAÚDE	8.481.657,43	9.765.757,43	2.535.934,89	25,96

CONTROLE DE RESTOS A PAGAR VINCULADOS À SAÚDE INSCRITOS EM EXERCÍCIOS ANTERIORES	RESTOS A PAGAR INSCRITOS COM DISPONIBILIDADE FINANCEIRA DE RECURSOS PRÓPRIOS VINCULADOS	
	Inscritos em Exercícios Anteriores	Cancelado em 2014 (f)
RESTOS A PAGAR DE DESPESAS PRÓPRIAS COM AÇÕES E SERVIÇOS PÚBLICOS DE SAÚDE (VII)	0,00	0,00

PARTICIPAÇÃO DAS DESPESAS COM AÇÕES E SERVIÇOS PÚBLICOS DE SAÚDE NA RECEITA DE IMPOSTOS LÍQUIDA E TRANSFERÊNCIAS CONSTITUCIONAIS LEGAIS - LIMITE CONSTITUCIONAL <%> ((VI - VII f) / I)	33,56
--	-------

DESPESAS COM SAÚDE (Por Subfunção)	DOTAÇÃO INICIAL	DOTAÇÃO ATUALIZADA	DESPESAS LIQUIDADAS	
			Até o Bimestre	%
Administração Geral	1.540.500,00	1.657.500,00	502.839,91	30,33

GOVERNO MUNICIPAL DE GUAÍUBA
 Relatório Resumido da Execução Orçamentária
 Demonstrativo da Receita e Despesa com Ações de Serviços Públicos de Saúde
 Orçamentos Fiscal e da Seguridade Social
 Período: Janeiro a Abril de 2014/Bimestre: Março e Abril

RREO - ANEXO XII (ADCT, art. 77)

RS 1,00

DESPESAS COM SAÚDE (Por Subfunção)	DOTAÇÃO INICIAL	DOTAÇÃO ATUALIZADA	DESPESAS LIQUIDADAS	
			Até o Bimestre	%
Atenção Básica	3.475.000,00	4.155.000,00	1.739.768,66	41,87
Assistência Hospitalar e Ambulatorial	3.339.000,00	3.622.100,00	973.947,03	26,88
Suporte Profilático e Terapêutico	18.000,00	18.000,00	500,00	2,77
Vigilância Sanitária	23.000,00	47.000,00	13.652,58	29,04
Vigilância Epidemiológica	236.000,00	416.000,00	206.388,48	49,61
Outros Encargos Especiais	1.200.000,00	1.200.000,00	448.680,80	37,39
TOTAL	9.831.500,00	11.115.600,00	3.885.777,46	34,95


 KATO VIRGINIO GURGEL NOGUEIRA
 PREFEITO MUNICIPAL


 PUBLICONT-ASSESSORIA E PLANEJAMENTO
 CONTÁBIL S/C L
 Contador - CRC 0480-PJ


 ANTONIO UILA GOMES DA SILVA
 CONTROLADOR GERAL


 CARLOS ALBERTO NOGUEIRA DA SILVA
 SECRETARIO DE PLANEJ. ADM. E FINANÇAS

GOVERNO MUNICIPAL DE GUAÍUBA
Relatório Resumido da Execução Orçamentária
Demonstrativo das Parcerias Público-Privadas
Orçamentos Fiscal e da Seguridade Social

Período: Janeiro a Abril de 2014/Bimestre: Março e Abril

RREO - ANEXO XIII (Lei nº 11.079, de 30.12.2004, arts. 22, 25 e 26)

RS 1,00

ESPECIFICAÇÃO	SALDO TOTAL EM 31 DE DEZEMBRO DO EXERCÍCIO ANTERIOR (a)	REGISTROS EFETUADOS EM 2014		SALDO TOTAL
		No Bimestre	Até o Bimestre (b)	
TOTAL DE ATIVOS	0,00	0,00	0,00	0,00
Direitos Futuros	0,00	0,00	0,00	0,00
Ativos Contabilizados na SPE	0,00	0,00	0,00	0,00
Contrapartida parameter Provisões de PPP	0,00	0,00	0,00	0,00
TOTAL DE PASSIVOS (I)	0,00	0,00	0,00	0,00
Obrigações Não Relacionadas a Serviços	0,00	0,00	0,00	0,00
Contrapartida para Ativos da SPE	0,00	0,00	0,00	0,00
Provisões de PPP	0,00	0,00	0,00	0,00
GARANTIAS DE PPP (II)	0,00	0,00	0,00	0,00
SALDO LÍQUIDO DE PASSIVOS DE PPP (III) = (I - II)	0,00	0,00	0,00	0,00
PASSIVOS CONTINGENTES	0,00	0,00	0,00	0,00
Contraprestações Futuras	0,00	0,00	0,00	0,00
Riscos Não Provisionados	0,00	0,00	0,00	0,00
Outros Passivos Contingentes	0,00	0,00	0,00	0,00
ATIVOS CONTINGENTES	0,00	0,00	0,00	0,00
Serviços Futuros	0,00	0,00	0,00	0,00
Outros Ativos Contingentes	0,00	0,00	0,00	0,00

DESPESAS DE PPP	EXERCÍCIO ANTERIOR	EXERCÍCIO CORRENTE (EC)	CORREÇÕES ORÇAMENTÁRIAS								
			<EC+1>	<EC+2>	<EC+3>	<EC+4>	<EC+5>	<EC+6>	<EC+7>	<EC+8>	<EC+9>
Do Ente Federado	0,00	0,00	0,00	0,00	0,00	0,00	0,00	0,00	0,00	0,00	0,00
Das Estatais Não-Dependentes	0,00	0,00	0,00	0,00	0,00	0,00	0,00	0,00	0,00	0,00	0,00
TOTAL DAS DESPESAS	0,00	0,00	0,00	0,00	0,00	0,00	0,00	0,00	0,00	0,00	0,00
RECEITA CORRENTE LÍQUIDA (RCL)	0,00	0,00	0,00	0,00	0,00	0,00	0,00	0,00	0,00	0,00	0,00
TOTAL DAS DESPESAS / RCL (%)	0,00	0,00	0,00	0,00	0,00	0,00	0,00	0,00	0,00	0,00	0,00

Nota:

KAIO VIRGINIO GURGEL NOGUEIRA
PREFEITO MUNICIPAL

PUBLICONT-ASSESSORIA E PLANEJAMENTO
CONTÁBIL S/C LTDA
Contador - CRC 0480/PJ

ANTONIO UILA GOMES DA SILVA
CONTROLADOR GERAL

CARLOS ALBERTO NOGUEIRA DA SILVA
SECRETÁRIO DE PLANEJ. ADM. E FINANÇAS

GOVERNO MUNICIPAL DE GUAÍUBA
Relatório Resumido de Execução Orçamentária
Demonstrativo Simplificado do Relatório Resumido da Execução Orçamentária
Orçamento Fiscal e da Seguridade Social
Período: Janeiro a Abril de 2014/Bimestre: Março e Abril

RREO - Anexo XIV (LRF, Art. 52, inciso I, alíneas "a" e "b" do inciso II e §1º)

R\$ 1

BALANÇO ORÇAMENTÁRIO	No Bimestre		Até o Bimestre	
RECEITAS				
PREVISÃO INICIAL		43.523.798,00		43.523.798,00
PREVISÃO ATUALIZADA		43.523.798,00		43.523.798,00
RECEITAS REALIZADAS		6.721.644,49		15.329.819,04
DÉFICIT ORÇAMENTÁRIO		0,00		0,00
SALDOS DE EXERCÍCIOS ANTERIORES		0,00		0,00
DESPESAS				
DOTAÇÃO INICIAL		43.523.798,00		43.523.798,00
CRÉDITOS ADICIONAIS		0,00		0,00
DOTAÇÃO ATUALIZADA		43.523.798,00		43.523.798,00
DESPESA EMPENHADA		7.017.531,15		22.197.368,46
DESPESA LIQUIDADADA		7.013.264,55		15.329.819,05
SUPERÁVIT ORÇAMENTÁRIO		2.555.166,67		2.555.166,67
DESPESA POR FUNÇÃO/SUBFUNÇÃO				
DESPESAS EMPENHADAS		7.017.531,15		22.197.368,46
DESPESAS LIQUIDADADAS		7.013.264,55		12.774.652,38
RECEITA CORRENTE LÍQUIDA - RCL			Até o Bimestre	
RECEITA CORRENTE LÍQUIDA				40.144.590,39
RECEITAS E DESPESAS DOS REGIMES DE PREVIDÊNCIA				
Regime Geral de Previdência Social				
RECEITAS PREVIDENCIÁRIAS REALIZADAS GERAL		0,00		0,00
DESPESAS PREVIDENCIÁRIAS LIQUIDADAS GERAL		0,00		0,00
RESULTADO PREVIDENCIÁRIO GERAL		0,00		0,00
Regime Próprio de Previdência dos Servidores				
RECEITAS PREVIDENCIÁRIAS REALIZADAS RPPS		0,00		0,00
DESPESAS PREVIDENCIÁRIAS LIQUIDADAS RPPS		0,00		0,00
RESULTADO PREVIDENCIÁRIO RPPS		0,00		0,00
RESULTADOS NOMINAL E PRIMÁRIO	Meta Fixada no AMF da LDO (a)	Resultado Apurado Até o Bimestre (b)	% em Relação à Meta (b/a)	
RESULTADO NOMINAL	0,00	0,00		0,00
RESULTADO PRIMÁRIO	0,00	641.673,67		0,00
RESTOS A PAGAR POR PODER E MINISTÉRIO PÚBLICO	Inscrição	Cancelamento Até o Bimestre	Pagamento Até o Bimestre	Saldo a Pagar
RESTOS A PAGAR PROCESSADOS				
Poder Executivo	1.398.965,87	0,00	1.060.803,57	338.162,30
Poder Legislativo	22.543,35	0,00	9.043,35	13.500,00
RESTOS A PAGAR NÃO PROCESSADOS				
Poder Executivo	225.437,96	0,00	90.085,54	135.352,42
Poder Legislativo	3.042,30	0,00	2.746,55	295,75
TOTAL	1.649.989,48	0,00	1.162.679,01	487.310,47
DESPESAS COM AÇÕES TÍPICAS DE MDE	Valor Apurado Até o Bimestre	Limites Constitucionais Anuais		
		% Mínimo a Aplicar no Exercício	% Aplicado Até o Bimestre	
Mínimo Anual de <18% / 25%> das Receitas de Impostos em	1.292.031,23	25,00		17,09
Mínimo Anual de 60% do FUNDEB na Remuneração do	2.452.336,31	60,00		48,63

GOVERNO MUNICIPAL DE GUAÍÚBA
 Relatório Resumido de Execução Orçamentária
Demonstrativo Simplificado do Relatório Resumido da Execução Orçamentária
 Orçamento Fiscal e da Seguridade Social
 Período: Janeiro a Abril de 2014/Bimestre: Março e Abril

BREJO - Anexo XIV (LRF, Art. 52, inciso I, alíneas "a" e "b" do inciso II e §1º)

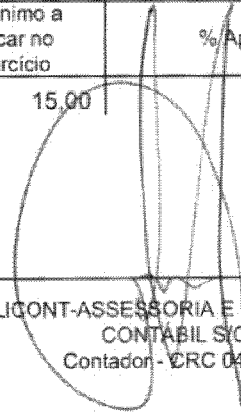
RS.1

RECEITAS DE OPERAÇÕES DE CRÉDITO E DESPESAS DE CAPITAL	Valor Apurado Até o Bimestre	Saldo Não Realizado	
Receitas de Operações de Crédito	0,00	0,00	
Despesa de Capital Líquida	1.004.935,61	3.508.836,08	
RECEITA DE ALIENAÇÃO DE ATIVOS E APLICAÇÃO DOS RECURSOS	Valor Apurado Até o Bimestre	Saldo a Realizar	
Receita de Capital Resultante da Alienação de Ativos	0,00	0,00	
Aplicação dos Recursos da Alienação de Ativos	0,00	0,00	
DESPESAS COM AÇÕES E SERVIÇOS PÚBLICOS DE SAÚDE	Valor Apurado Até o Bimestre	Limite Constitucional Anual	
		% Mínimo a Aplicar no Exercício	% Aplicado Até o Bimestre
Despesas Próprias com Ações e Serviços Públicos de Saúde	2.535.934,89	15,00	33,56



KATO VIRGINIO GURGEL NOGUEIRA
 PREFEITO MUNICIPAL

PUBLICONT-ASSESSORIA E PLANEJAMENTO
 CONTABIL S/C L
 Contador - CRC 0480-PJ




ANTONIO UILA GOMES DA SILVA
 CONTROLADOR GERAL



CARLOS/ALBERTO NOGUEIRA DA SILVA
 SECRETÁRIO DE PLANEJ. ADM. E FINANÇAS


GOVERNO MUNICIPAL DE GUAÍUBA
Relatório Resumido de Execução Orçamentária
Demonstrativo do Resultado Nominal
Orçamento Fiscal e da Seguridade Social
Período: Janeiro a Abril / Bimestre: Março a Abril de 2014

RREO - Anexo V (LRF, Art. 53, inciso III)

R\$ 1,00



KAIO VIRGINIO GURGEL NOGUEIRA
PREFEITO MUNICIPAL



PUBLICONT, ASSESSORIA E PLANEJAMENTO
CONTABILIS/C L
Contador - CRC 0480-PJ



ANTONIO LILA GOMES DA SILVA
CONTROLADOR GERAL



CARLOS ALBERTO NOGUEIRA DA SILVA
SECRETARIO DE PLANEJ. ADM. E FINANÇAS