

Estado do Ceará  
GOVERNO MUNICIPAL DE GUAÍÚBA  
EDITAL DE PUBLICAÇÃO Nº 2014.03.28-1

O Prefeito Municipal do Município de Guaiúba - Estado do Ceará, Cidadão KAIO VIRGINIO GURGEL NOGUEIRA, em pleno exercício do cargo e no uso competente de suas atribuições, notadamente as conferidas pelo Art. 28, Inciso X, da Constituição do Estado do Ceará, **RESOLVE** publicar mediante afixação nos locais de amplo acesso do público em geral no âmbito do Município de Guaiúba/CE, o **RELATÓRIO RESUMIDO DA EXECUÇÃO ORÇAMENTÁRIA - RREO**, atinente ao **1º BIMESTRE** do exercício financeiro de **2014**.

**PUBLIQUE-SE, DIVULGUE-SE, CUMPRA-SE.**

Paço do Poder Executivo Municipal de Guaiúba - Estado do Ceará.  
Em, 28 de Março de 2014.

  
**KAIO VIRGINIO GURGEL NOGUEIRA**  
Prefeito Municipal

# DECLARAÇÃO

Em cumprimento ao art. 7º da Instrução Normativa do TCM nº 03/2000, **DECLARO**, para fins de prova junto a esse Órgão de Controle Externo, que o GOVERNO MUNICIPAL DE GUAÍUBA - CE publicou mediante afixação nos locais de amplo acesso público em geral no âmbito do Município de Guaiúba e no site [www.publicont.com.br](http://www.publicont.com.br); <http://www.guaiuba.ce.gov.br> o **R.R.E.O. (Relatório Resumido de Execução Orçamentária)** (art. 54 da Lei Complementar nº 101/2000), referente ao 1º **BIMESTRE** de 2014, conforme EDITAL DE PUBLICAÇÃO anexo.

Guaiúba - CE, 28 de Março de 2014.

  
KAIO VIRGINIO GURGEL NOGUEIRA  
Prefeito Municipal

GOVERNO MUNICIPAL DE GUAJUBA  
Relatório Resumido de Execução Orçamentária

**Balanco Orçamentário**

Orçamento Fiscal e da Seguridade Social

Período: Janeiro a Fevereiro de 2014/Bimestre: Janeiro e Fevereiro

RREO - Anexo I LRF, Art. 52, inciso I, alíneas "a" e "b" do inciso II e §1º)

Receitas	Previsão Inicial	Previsão Atualizada (a)	Recettes Realizadas		Até o Bimestre (c)	%	Saldo a Realizar (a-c)
			No Bimestre (b)	% (b/a)			
Receitas (Exceto Intra-Orçamentárias) (I)	43.523.798,00	43.523.798,00	8.608.174,56	19,78	8.608.174,56	19,78	34.915.623,44
Receitas Correntes	41.172.856,00	41.172.856,00	7.663.774,55	18,61	7.663.774,55	18,61	33.509.081,45
Receita Tributária	578.000,00	578.000,00	167.993,87	29,06	167.993,87	29,06	410.006,13
Impostos	543.000,00	543.000,00	158.143,22	29,12	158.143,22	29,12	384.856,78
Taxas	35.000,00	35.000,00	9.850,65	28,14	9.850,65	28,14	25.149,35
Receitas de Contribuições	700.000,00	700.000,00	96.042,24	13,72	96.042,24	13,72	603.957,76
Receita Patrimonial	189.000,00	189.000,00	52.408,72	27,73	52.408,72	27,73	136.591,28
Receitas Imobiliárias	1.000,00	1.000,00	0,00	0,00	0,00	0,00	1.000,00
Receitas de Valores Mobiliários	187.000,00	187.000,00	52.408,72	28,03	52.408,72	28,03	134.591,28
Outras Receitas Patrimoniais	1.000,00	1.000,00	0,00	0,00	0,00	0,00	1.000,00
Receita de Serviços	302.000,00	302.000,00	3.340,00	1,11	3.340,00	1,11	298.660,00
Transferências Correntes	39.303.856,00	39.303.856,00	8.181.108,72	20,82	8.181.108,72	20,82	31.122.747,28
Transferências Intergovernamentais	38.933.856,00	38.933.856,00	8.181.108,72	21,01	8.181.108,72	21,01	30.752.747,28
Transferências de Convênios	360.000,00	360.000,00	0,00	0,00	0,00	0,00	360.000,00
Outras Receitas Correntes	100.000,00	100.000,00	14.816,82	14,82	14.816,82	14,82	85.183,18
Multas e Juros de Mora	14.000,00	14.000,00	1.444,33	10,32	1.444,33	10,32	12.555,67
Indenizações e Restituições	21.000,00	21.000,00	13.327,49	63,46	13.327,49	63,46	7.672,51
Receita da Dívida Ativa	30.000,00	30.000,00	45,00	0,15	45,00	0,15	29.955,00
Receitas de Capital	2.350.942,00	2.350.942,00	944.400,00	40,17	944.400,00	40,17	1.406.542,00
Transferências de Capital	2.350.942,00	2.350.942,00	944.400,00	40,17	944.400,00	40,17	1.406.542,00
Transferências Intergovernamentais	1.015.942,00	1.015.942,00	0,00	0,00	0,00	0,00	1.015.942,00
Transferências de Convênios	1.335.000,00	1.335.000,00	944.400,00	70,74	944.400,00	70,74	390.600,00
Receitas Correntes Intra-Orçamentárias (II)	0,00	0,00	0,00	0,00	0,00	0,00	0,00
Dedução da Receita de Transferências Correntes	-3.868.000,00	-3.868.000,00	0,01	0,00	0,01	0,00	-3.868.000,01
Subtotal das Receitas (III) = (I + II)	43.523.798,00	43.523.798,00	8.608.174,55	19,78	8.608.174,55	19,78	34.915.623,45
Operações de Crédito	-	-	-	-	-	-	-
Refinanciamento (IV)	-	-	-	-	-	-	-
Déficit (VI)	-	-	-	-	-	-	-
Total (VII) = (V + VI)	43.523.798,00	43.523.798,00	8.608.174,55	19,78	8.608.174,55	19,78	34.915.623,45
Saldos de Exercícios Anteriores (Utilizado para Créditos Adicionais)	-	-	-	-	-	-	-

Despesas	Dotação Inicial (d)	Créditos Adicionais (e)	Dotações Atualizadas (f)=(d+e)	Despesas Empenhadas		Despesas Liquidadas		Saldo a Liquidar (f-g)
				No Bimestre	Até o Bimestre	No Bimestre	Até o Bimestre	
Despesas (Exceto Intra-Orçamentárias) (VIII)	43.523.798,00	0,00	43.523.798,00	15.179.837,31	15.179.837,31	5.761.387,83	5.761.387,83	37.762.410,17
DESPESAS CORRENTES	38.021.498,00	-90.650,00	37.930.848,00	14.246.089,68	14.246.089,68	5.197.205,40	5.197.205,40	32.733.642,60
PESSOAL E ENCARGOS SOCIAIS	25.965.998,00	-623.650,00	25.342.348,00	9.967.500,05	9.967.500,05	3.737.111,46	3.737.111,46	21.605.236,54

GOVERNO MUNICIPAL DE GUAJUBA  
Relatório Resumido de Execução Orçamentária


**Balanco Orçamentário**

Orçamento Fiscal e da Seguridade Social


Período: Janeiro a Fevereiro de 2014/Bimestre: Janeiro e Fevereiro

RREO - Anexo I (LRF, Art. 52, inciso I, alíneas "a" e "b" do inciso II e §1º)

JUROS E ENCARGOS DA DÍVIDA	5.000,00	0,00	4.278.589,63	0,00	1.460.093,94	0,00	0,00	0,00	5.000,00
OUTRAS DESPESAS CORRENTES	12.050.500,00	533.000,00	4.278.589,63	0,00	1.460.093,94	0,00	0,00	0,00	5.000,00
DESPESAS DE CAPITAL	5.146.800,00	90.650,00	933.747,63	933.747,63	564.182,43	11,60	11,60	11,60	11.123.406,06
INVESTIMENTOS	4.546.800,00	90.650,00	783.247,63	783.247,63	534.321,39	10,77	10,77	10,77	4.673.267,57
AMORTIZAÇÃO DA DÍVIDA	600.000,00	0,00	150.500,00	150.500,00	29.861,04	11,52	11,52	11,52	4.103.128,61
Reserva de Contingência	355.500,00	0,00	0,00	0,00	0,00	0,00	0,00	0,00	570.138,96
Reserva de Contingência	355.500,00	0,00	0,00	0,00	0,00	0,00	0,00	0,00	355.500,00
Despesas Intra-Orçamentárias (IX)	355.500,00	0,00	0,00	0,00	0,00	0,00	0,00	0,00	355.500,00
Subtotal das Despesas (X) = (VIII + IX)	43.523.798,00	0,00	15.179.837,31	15.179.837,31	5.761.387,83	5.761.387,83	5.761.387,83	5.761.387,83	37.762.410,17
Amortização da Div. / Refinanciamento (XI)									
Subtotal c/ Refinanciamento (XII) = (X + XI)	43.523.798,00	0,00	15.179.837,31	15.179.837,31	5.761.387,83	5.761.387,83	5.761.387,83	5.761.387,83	37.762.410,17
Superávit (XIII)									
Total (XIV) = (XII + XIII)	43.523.798,00	0,00	15.179.837,31	15.179.837,31	5.761.387,83	5.761.387,83	5.761.387,83	5.761.387,83	37.762.410,17

  
KAIO VIRGINIO GURGEL NOGUEIRA  
Prefeito Municipal

  
ANTONIO UILA-GOEMS DA SILVA  
Controlador Geral do Município

  
PUBLICONT-ASSESSORIA E PLANEJAMENTO  
CONTABIL S/C LTDA  
Contador - CRC/480/FJ

ANTONIO DE ASSIS GONCALVES DE SOUSA JUNIOR  
TESOUREIRO

**GOVERNO MUNICIPAL DE GUAJUBÁ**  
Relatório Resumido de Execução Orçamentária  
**Demonstrativo da Execução das Despesas por Função/Subfunção**

Orçamento Fiscal e da Seguridade Social

Período: Janeiro a Fevereiro de 2014/Bimestre: Janeiro e Fevereiro

RR-EO - Anexo II (LRF, Art. 52, inciso II, alínea "c")

Função/Subfunção	Dotação Inicial	Dotação Atualizada (a)	Despesas Empenhadas		Despesas Liquidadas		Saldo a Liquidar (a-b)
			No Bimestre	Até o Bimestre	No Bimestre	Até o Bimestre (b)	
						(b / total b)	(b/a)
Despesas (Exceto Intra-Orçamentárias) (I)							
Legislativa	1.650.800,00	1.650.800,00	1.021.768,41	1.021.768,41	226.481,92	3,93	13,72
Ação Legislativa	1.650.800,00	1.650.800,00	1.021.768,41	1.021.768,41	226.481,92	3,93	13,72
Administração	3.885.700,00	3.863.700,00	1.757.638,39	1.757.638,39	536.996,06	9,32	13,90
Administração Geral	3.885.700,00	3.863.700,00	1.757.638,39	1.757.638,39	536.996,06	9,32	13,90
Segurança Pública	7.000,00	7.000,00	0,00	0,00	0,00	0,00	0,00
Policimento	7.000,00	7.000,00	0,00	0,00	0,00	0,00	0,00
Assistência Social	2.602.000,00	2.664.000,00	797.798,94	797.798,94	291.369,15	5,06	10,94
Administração Geral	849.000,00	849.000,00	433.276,94	433.276,94	140.791,79	2,44	16,58
Assistência à Criança e ao Adolescente	489.000,00	489.000,00	60.000,00	60.000,00	14.259,64	0,25	2,92
Assistência Comunitária	1.264.000,00	1.326.000,00	304.522,00	304.522,00	136.317,72	2,37	10,28
Saúde	9.831.500,00	10.376.500,00	4.603.890,70	4.603.890,70	1.942.291,65	33,71	18,72
Administração Geral	1.540.500,00	1.587.500,00	740.761,50	740.761,50	245.062,03	4,25	15,44
Atenção Básica	3.475.000,00	3.773.000,00	1.920.679,84	1.920.679,84	892.218,32	15,49	23,65
Assistência Hospitalar e Ambulatorial	3.339.000,00	3.474.000,00	1.327.631,36	1.327.631,36	450.743,60	7,82	12,97
Suporte Profilático e Terapêutico	18.000,00	18.000,00	500,00	500,00	0,00	0,00	0,00
Vigilância Sanitária	23.000,00	23.000,00	7.000,00	7.000,00	1.867,28	0,03	8,12
Vigilância Epidemiológica	236.000,00	301.000,00	207.318,00	207.318,00	133.482,80	2,32	44,35
Outros Encargos Especiais	1.200.000,00	1.200.000,00	400.000,00	400.000,00	218.917,62	3,80	18,24
Educação	17.642.498,00	16.878.498,00	5.279.157,72	5.279.157,72	2.138.491,13	37,12	12,67
Administração Geral	1.784.000,00	1.826.000,00	703.504,49	703.504,49	215.866,92	3,75	11,82
Alimentação e Nutrição	530.000,00	530.000,00	0,00	0,00	0,00	0,00	0,00
Ensino Fundamental	9.819.498,00	9.107.148,00	2.964.813,27	2.964.813,27	1.350.176,07	23,43	14,83
Ensino Médio	42.000,00	42.000,00	0,00	0,00	0,00	0,00	0,00
Educação Infantil	2.767.000,00	2.483.350,00	450.555,15	450.555,15	154.751,42	2,69	6,23
Educação de Jovens e Adultos	81.000,00	133.000,00	100.434,50	100.434,50	85.243,38	1,48	64,09
Educação Especial	48.000,00	186.000,00	139.399,98	139.399,98	23.333,33	0,40	12,54
Educação Básica	2.571.000,00	2.571.000,00	920.450,33	920.450,33	309.120,01	5,37	12,02
Cultura	1.208.800,00	1.213.800,00	154.653,47	154.653,47	46.247,83	0,80	3,81
Administração Geral	378.000,00	383.000,00	146.374,12	146.374,12	45.770,23	0,79	11,95
Difusão Cultural	830.800,00	830.800,00	8.279,35	8.279,35	477,60	0,01	0,06
Urbanismo	3.970.000,00	4.144.000,00	1.208.511,97	1.208.511,97	442.042,54	7,67	10,67
Administração Geral	1.556.000,00	1.730.000,00	709.887,97	709.887,97	262.827,50	4,56	15,19
Difusão Cultural	180.000,00	180.000,00	0,00	0,00	0,00	0,00	0,00
Infra-Estrutura Urbana	182.000,00	182.000,00	0,00	0,00	0,00	0,00	0,00
Serviços Urbanos	2.052.000,00	2.052.000,00	498.624,00	498.624,00	179.215,04	3,11	8,73
Habitação	40.000,00	40.000,00	0,00	0,00	0,00	0,00	0,00
Habitação Urbana	40.000,00	40.000,00	0,00	0,00	0,00	0,00	0,00




GOVERNO MUNICIPAL DE GUAJUBA  
Relatório Resumido de Execução Orçamentária  
**Demonstrativo da Execução das Despesas por Função/Subfunção**  
Orçamento Fiscal e da Seguridade Social

Período: Janeiro a Fevereiro de 2014/Bimestre: Janeiro e Fevereiro

RREO - Anexo II (LRF, Art. 52, inciso II, alínea "c")

R\$ 1,00

  
MAIO VIRGINIO GURGEL NOGUEIRA  
Prefeito Municipal

  
ANTONIO ULTA GOEMS DA SILVA  
Controlador Geral do Município

PUBLICO CONTAS E PLANEJAMENTO  
CONTABILIDADE  
Contador - CRQ 480/RJ

  
ANTONIO DE ASSIS GONÇALVES DE SOUSA JUNIOR  
TESOUREIRO

**GOVERNO MUNICIPAL DE GUAÍUBA**  
**Relatório Resumido de Execução Orçamentária**  
**Demonstrativo da Receita Corrente Líquida**  
**Orçamento Fiscal e da Seguridade Social**  
**Período: Janeiro a Fevereiro de 2014/Bimestre: Janeiro e Fevereiro**

Especificação	Evolução da Receita Realizada nos Últimos 12 Meses												Total (Últimos 12 Meses)	Previsão Atualizada do Exercício
	Março/2013	Abril/2013	Maió/2013	Junho/2013	Julho/2013	Agosto/2013	Setembro/2013	Outubro/2013	Novembro/2013	Dezembro/2013	Janeiro/2014	Fevereiro/2014		
cc (l)	2.893.920,80	3.489.223,56	3.587.826,99	3.195.630,70	3.673.985,35	3.147.914,94	3.158.741,97	3.516.571,82	3.546.607,94	4.770.181,48	4.098.613,71	4.416.066,66	43.497.315,92	45.040.856,00
Receita Tributária	94.231,95	131.569,61	103.875,58	63.195,70	67.636,59	176.868,74	85.029,71	224.603,10	146.307,42	493.645,69	111.742,36	56.251,51	1.754.957,96	578.000,00
Imposto sobre a Prop	0,00	0,00	0,00	2.053,22	9.296,35	366,28	552,27	339,40	590,86	184,82	25,77	0,00	13.408,97	50.000,00
IRRF REND. TRABALHO	46.627,35	35.575,47	37.180,84	27.388,03	29.043,05	20.350,08	35.339,42	13.356,85	517,11	61.201,48	44.384,39	7.472,60	358.436,67	100.000,00
Imposto de Renda Ret	10.167,62	0,00	8.067,28	3.675,42	0,00	0,00	1.582,31	9.047,46	24.955,02	120.725,63	682,33	4.564,81	183.467,78	90.000,00
Imposto sobre Transm	740,00	0,00	0,00	0,00	321,45	0,00	0,00	2.060,00	2.000,00	0,00	0,00	9.439,88	14.561,33	3.000,00
Imposto sobre Servíc	34.461,06	92.892,59	56.380,01	28.145,17	27.169,77	155.110,77	46.951,19	198.980,46	117.238,78	310.281,90	59.770,57	31.802,87	1.159.185,14	300.000,00
Outras Taxas pelo Ex	2.235,92	2.501,55	2.247,45	1.933,86	1.170,97	841,61	604,52	818,93	1.005,65	1.251,96	6.879,30	2.936,35	24.428,07	25.000,00
Outras Taxas pela Pr	0,00	600,00	0,00	0,00	635,00	200,00	0,00	0,00	0,00	0,00	0,00	35,00	1.470,00	10.000,00
Receitas de Contribuições	45.195,21	60.892,92	49.995,58	57.948,26	54.846,69	55.164,91	53.550,45	53.027,75	57.554,20	39.236,98	43.600,78	52.441,46	623.455,19	700.000,00
Contribuição para o	45.195,21	60.892,92	49.995,58	57.948,26	54.846,69	55.164,91	53.550,45	53.027,75	57.554,20	39.236,98	43.600,78	52.441,46	623.455,19	700.000,00
Receita Patrimonial	6.954,00	7.300,38	8.910,34	10.998,67	15.907,16	12.225,31	17.025,00	13.344,12	13.156,70	184.430,02	23.090,08	29.318,64	342.660,42	189.000,00
REM DE BANC	0,00	0,00	0,00	0,00	0,00	0,00	0,00	0,39	0,99	4,20	0,00	0,00	5,58	0,00
Rec. de Rem. de Dep.	1.762,23	2.052,39	2.744,82	3.059,06	22,59	1.445,48	1.224,52	740,93	472,52	1.039,50	3.174,18	6.784,30	24.522,52	60.000,00
Rec. de Rem. de Dep.	1.227,58	1.402,84	1.520,44	1.295,03	1.538,40	1.259,84	2.228,35	2.151,22	1.868,34	2.863,36	6.349,98	6.253,03	29.958,41	10.000,00
Rec. de Rec. de Dep.	447,54	512,99	795,23	1.155,28	5.945,26	3.129,01	3.119,00	3.792,73	2.864,90	3.321,33	3.191,33	5.906,25	34.180,85	5.000,00
Rem. de Outros Dep.	0,00	50,52	1,89	14,44	0,00	19,37	10,44	12,36	9,68	11,29	0,00	0,00	129,99	23.000,00
Remuneração de Dep.B	612,46	716,87	1.014,99	2.035,35	4.545,32	3.097,83	3.737,24	5.226,78	3.486,88	9.442,98	6.959,30	6.344,74	47.220,74	89.000,00
Remuneração de Dep b	2.904,19	2.564,77	2.832,97	3.439,51	3.855,59	3.273,78	5.365,72	1.402,73	3.395,37	167.603,76	3.225,98	3.947,77	203.812,14	0,00
Rem de dep banc fmdc	0,00	0,00	0,00	0,00	0,00	0,00	0,00	0,00	0,00	0,00	150,17	73,49	223,66	0,00
REMUNERAÇÃO DE DE DEP	0,00	0,00	0,00	0,00	0,00	0,00	0,00	0,00	0,00	0,00	3,32	0,69	4,01	0,00
REMUNERAÇÃO DE DEP	0,00	0,00	0,00	0,00	0,00	0,00	0,00	0,00	0,00	0,00	24,77	0,45	25,22	0,00
Remuneração de Dep b	0,00	0,00	0,00	0,00	0,00	0,00	0,00	0,00	0,00	0,00	11,05	7,92	18,97	0,00
Receita Agropecuária	0,00	0,00	0,00	0,00	0,00	0,00	0,00	0,00	0,00	0,00	0,00	0,00	0,00	0,00
Receita Industrial	0,00	0,00	0,00	0,00	0,00	0,00	0,00	0,00	0,00	0,00	0,00	0,00	0,00	0,00
Receita de Serviços	0,00	0,00	200,00	0,00	55.695,12	9.282,52	0,00	400,00	600,00	200,00	3.340,00	0,00	69.717,64	302.000,00
Outros Serviços de S	0,00	0,00	0,00	0,00	55.695,12	9.282,52	0,00	0,00	0,00	0,00	0,00	0,00	64.977,64	300.000,00
Outros Serviços	0,00	0,00	200,00	0,00	0,00	0,00	0,00	400,00	600,00	200,00	3.340,00	0,00	4.740,00	2.000,00
Transferências Correntes	2.744.599,64	3.284.618,89	3.417.490,65	3.055.065,78	3.466.269,00	2.884.825,08	2.993.883,78	3.219.617,76	3.327.807,34	4.024.920,92	3.913.246,64	4.267.862,08	40.600.207,56	43.171.856,00
Cota-Parte do Fundo	998.012,79	1.071.918,20	1.540.200,77	1.284.978,03	915.068,34	1.196.437,26	990.208,81	990.224,02	1.377.381,51	2.077.941,98	1.686.331,22	1.800.755,09	15.930.458,02	16.855.000,00
Cota-Parte do Impost	27,65	89,57	186,07	341,39	916,90	79,71	301,78	1.620,83	0,00	95,51	30,22	438,31	4.127,94	5.000,00
SIMPLES	0,00	0,00	0,00	0,00	0,00	0,00	0,00	0,00	0,00	0,00	1.212,31	563,59	1.775,90	15.000,00
Cota-Parte da Compen	0,00	0,00	0,00	0,00	454,77	466,61	1.041,05	0,00	792,70	219,20	216,52	218,20	3.429,05	3.000,00
Cota-Parte do Fundo	18.999,09	16.701,18	16.543,32	15.332,24	16.825,41	18.221,75	19.221,52	20.636,22	20.446,80	19.644,63	19.618,68	0,00	202.190,84	230.000,00
Piso de Atenção Basi	50.862,50	50.862,50	50.862,50	50.862,50	50.862,50	57.696,33	57.696,33	71.363,99	57.696,33	63.496,33	57.696,33	57.696,33	677.654,47	761.587,00
Saude da Família	96.255,00	116.255,00	76.255,00	76.255,00	96.255,00	56.255,00	56.255,00	82.780,00	82.780,00	102.780,00	62.780,00	62.780,00	967.685,00	1.152.000,00
Agentes Comunitarios	36.100,00	36.100,00	37.050,00	37.050,00	37.050,00	37.050,00	37.050,00	37.050,00	37.050,00	74.100,00	37.050,00	39.546,00	482.246,00	489.060,00
Saude Bucal	30.105,00	0,00	56.865,00	30.105,00	30.105,00	30.105,00	0,00	60.210,00	30.105,00	30.105,00	30.105,00	0,00	327.810,00	361.000,00
Compensação de Espec	15.872,90	0,00	0,00	0,00	0,00	0,00	0,00	0,00	0,00	0,00	0,00	0,00	15.872,90	30.000,00







**GOVERNO MUNICIPAL DE GUAÍUBA**  
**Relatório Resumido de Execução Orçamentária**  
**Demonstrativo das Receitas e Despesas Previdenciárias do Regime Próprio de Previdência dos Servidores**  
**Orçamento da Seguridade Social**  
**Período: Janeiro a Fevereiro de 2014/Bimestre: Janeiro e Fevereiro**


RREO - Anexo IV (LRF, Art. 53, inciso II)


Receitas	Previsão Inicial	Previsão Atualizada	Receitas Realizadas		Até o Bimestre 2013
			No Bimestre	Até o Bimestre 2014	
Receitas Previdenciárias (Exceto Intra-Orçamentárias) (I)					
(-) Deduções da Receita					
Deduções da Receita Patrimonial					
Receitas Previdenciárias (Intra-Orçamentárias) (II)			0,00	0,00	0,00
Receitas Intra-Orçamentárias			0,00	0,00	0,00
<b>Total das Receitas Previdenciárias - RPPS (III) = (I + II)</b>			<b>0,00</b>	<b>0,00</b>	<b>0,00</b>
<b>Despesas</b>					
<b>Despesas Liquidadas</b>					
	Dotação Inicial	Dotação Atualizada	No Bimestre	Até o Bimestre 2014	Até o Bimestre 2013
Despesas Previdenciárias (Exceto Intra-Orçamentárias) (IV)					
Despesas Previdenciárias (Intra-Orçamentárias) (V)					
Despesas Intra-Orçamentárias			0,00	0,00	0,00
<b>Total das Despesas Previdenciárias - RPPS (VI) = (IV + V)</b>			<b>0,00</b>	<b>0,00</b>	<b>0,00</b>
<b>Resultado Previdenciário - RPPS (VII) = (III - IV)</b>			<b>0,00</b>	<b>0,00</b>	<b>0,00</b>
<b>Aportes de Recursos para o Regime Próprio de Previdência do Servidor</b>					
	Previsão Inicial	Previsão Atualizada	No Bimestre	Até o Bimestre 2014	Até o Bimestre 2013
---	---	---	---	---	---
<b>Reserva Orçamentária do RPPS</b>					
Valor					0,00
<b>Bens e Direitos do RPPS</b>					
	Janeiro		2014		2013
Caixa					
Banco		0,00		0,00	0,00
Investimentos		0,00		0,00	0,00
Outros Bens e Direitos					
	---		---		---
	---		---		---
<b>Receitas Intra-Orçamentárias</b>					
	Previsão Inicial	Previsão Atualizada	No Bimestre	Receitas Realizadas Até o Bimestre 2014	Até o Bimestre 2013


**GOVERNO MUNICIPAL DE GUAIÚBA**  
**Relatório Resumido de Execução Orçamentária**  
**Demonstrativo das Receitas e Despesas Previdenciárias do Regime Próprio de Previdência dos Servidores**  
 Orçamento da Seguridade Social  
 Período: Janeiro a Fevereiro de 2014/Bimestre: Janeiro e Fevereiro

RREO - Anexo IV (LRF - Art. 53, inciso II)

(-) Deduções da Receita	R\$ 1,00			
Total das Receitas Previdenciárias Intra-Orçamentárias	0,00	0,00		
<b>Despesas Intra-Orçamentárias</b>				
Total das Despesas Previdenciárias Intra-Orçamentárias	Dotação Inicial	0,00	Até o Bimestre 2013	0,00
	Dotação Atualizada	0,00	Até o Bimestre 2014	0,00
		No Bimestre	Até o Bimestre 2013	0,00
			Até o Bimestre 2013	0,00

  
 KAIO VIRGÍLIO GURGEL NOGUEIRA  
 Prefeito Municipal

  
 PUBLIC-ASSESSORIA E PLANEJAMENTO  
 CONTABIL S/C LT  
 Contador - CRC 480 PJ

  
 ANTONIO UILA GOEMS DA SILVA  
 Controlador Geral do Município

  
 ANTONIO DE ASSIS GONÇALVES DE SOUSA JÚNIOR  
 TESOUREIRO

GOVERNO MUNICIPAL DE GUAÍÚBA  
Relatório Resumido de Execução Orçamentária  
**Demonstrativo do Resultado Nominal**  
Orçamento Fiscal e da Seguridade Social  
Período: Janeiro a Fevereiro / Bimestre: Janeiro a Fevereiro de 2014

RREO - Anexo V (LRF, Art. 53, inciso III)

R\$ 1,00

DÍVIDA FISCAL LÍQUIDA	SALDO		
	Em 31/Dez/2013 (a)	Em 31/Dez/2013 (b)	Em Fevereiro (c)
DÍVIDA CONSOLIDADA (I)	15.503.162,56	15.503.162,56	15.473.301,52
DEDUÇÕES (II)	2.031.565,13	2.031.565,13	5.169.264,69
Disponibilidade de Caixa Bruta	3.453.074,35	3.453.074,35	5.594.558,48
Demais Haveres Financeiros			
(-) Restos a Pagar Processados (Exceto Precatórios)	1.421.509,22	1.421.509,22	425.293,79
DÍVIDA CONSOLIDADA LÍQUIDA (III) = (I - II)	13.016.186,53	13.016.186,53	13.304.036,83
RECEITAS DE PRIVATIZAÇÕES (IV)			
PASSIVOS RECONHECIDOS (V)			
DÍVIDA FISCAL LÍQUIDA (VI) = (III + IV - V)	13.016.186,53	13.016.186,53	13.304.036,83

RESULTADO NOMINAL	PERÍODO DE REFERÊNCIA	
	No Bimestre (c-b)	Até o Bimestre (c-a)
DÍVIDA CONSOLIDADA (I)	2.712.149,70	2.712.149,70


DISCRIMINAÇÃO DA META FISCAL	VALOR CORRENTE
META DE RESULTADO NOMINAL FIXADA NO ANEXO DE METAS FISCAIS DA LDO PARA O EXERCÍCIO DE REFERÊNCIA	0,00

REGIME PREVIDENCIÁRIO			
DÍVIDA FISCAL LÍQUIDA PREVIDENCIÁRIA	SALDO		
	Em 31/Dez/2013	Em 31/Dez/2013	Em Fevereiro
DÍVIDA CONSOLIDADA PREVIDENCIÁRIA (VII)	0,00	0,00	0,00
Passivo Atuarial			
Demais Dívidas			
DEDUÇÕES (II)	0,00	0,00	0,00
Disponibilidade de Caixa Bruta			
Investimentos			
Demais Haveres Financeiros			
(-) Restos a Pagar Processados	0,00	0,00	0,00
DÍVIDA CONSOLIDADA LÍQUIDA (VIII)	0,00	0,00	0,00
PREVIDENCIÁRIA (IX) = (VII - VIII)	0,00	0,00	0,00
PASSIVOS RECONHECIDOS (X)			
DÍVIDA FISCAL LÍQUIDA PREVIDENCIÁRIA (XI)=(IX-X)	0,00	0,00	0,00

GOVERNO MUNICIPAL DE GUAÍÚBA  
Relatório Resumido de Execução Orçamentária  
**Demonstrativo do Resultado Nominal**  
Orçamento Fiscal e da Seguridade Social  
Período: Janeiro a Fevereiro / Bimestre: Janeiro a Fevereiro de 2014

RREO - Anexo V (LRF, Art. 53, inciso III)

R\$ 1,00




---

KAIO VIRGÍNIO GURGEL NOGUEIRA  
Prefeito Municipal



---

ANTONIO UILA GOEMS DA SILVA  
Controlador Geral do Município



---

PUBLICONT-ASSESSORIA E PLANEJAMENTO  
CONTABIL S/C/L  
Contador - CRC 480/PJ

---

ANTONIO DE ASSIS GONÇALVES DE SOUSA JÚNIOR  
TESOUREIRO

**GOVERNO MUNICIPAL DE GUAÍÚBA**  
**Relatório Resumido de Execução Orçamentária**  
**Demonstrativo do Resultado Primário**  
**Orçamento Fiscal e da Seguridade Social**  
**Período: Janeiro a Fevereiro de 2014/Bimestre: Janeiro e Fevereiro**

RREO - Anexo VI (LRF, Art. 53, inciso III)

R\$ 1,00

Receitas	Previsão Atualizada	Receitas Realizadas		
		No Bimestre	Até Bimestre 2014	Até Bimestre 2013
Receitas Primárias Correntes (I)	40.543.348,00	7.611.365,83	7.611.365,83	6.958.042,14
Receitas Tributárias	578.000,00	167.993,87	167.993,87	88.910,46
Receitas de Contribuições	700.000,00	96.042,24	96.042,24	52.512,37
Receitas Previdenciárias	0,00	0,00	0,00	0,00
Outras Receitas de Contribuições	700.000,00	96.042,24	96.042,24	52.512,37
Receita Patrimonial Líquida	2.000,00	0,00	0,00	0,00
Receita Patrimonial	189.000,00	52.408,72	52.408,72	10.637,24
(-) Aplicações Financeiras	(187.000,00)	(52.408,72)	(52.408,72)	(10.637,24)
Receita de Serviços	302.000,00	3.340,00	3.340,00	0,00
Transferências Correntes	38.861.348,00	7.329.172,90	7.329.172,90	6.806.846,99
Convênios	360.000,00	0,00	0,00	1.828,77
Outras Transferências Correntes	42.811.856,00	8.181.108,72	8.181.108,72	6.805.018,22
Demais Receitas Correntes	100.000,00	14.816,82	14.816,82	9.772,32
Dívida Ativa	30.000,00	45,00	45,00	407,21
Diversas Receitas Correntes	70.000,00	14.771,82	14.771,82	9.365,11
Receitas de Capital (II)	2.350.942,00	944.400,00	944.400,00	124.176,00
Operações de Crédito (III)	0,00	0,00	0,00	0,00
Amortização de Empréstimos (IV)	0,00	0,00	0,00	0,00
Alienação de Bens (V)	0,00	0,00	0,00	0,00
Transferências de Capital	2.350.942,00	944.400,00	944.400,00	124.176,00
Convênios	1.335.000,00	944.400,00	944.400,00	124.176,00
Outras Transferências de Capital	1.015.942,00	0,00	0,00	0,00
Outras Receitas de Capital	0,00	0,00	0,00	0,00
Receitas Primárias de Capital (VI) = (II - III - IV - V)	2.350.942,00	944.400,00	944.400,00	124.176,00
Receita Primária Total (VII) = (I + VI)	42.894.290,00	8.555.765,83	8.555.765,83	7.082.218,14

Despesas	Dotação Atualizada	Despesas Liquidadas		
		No Bimestre	Até Bimestre 2014	Até Bimestre 2013
Despesas Correntes (VIII)	37.930.848,00	5.197.205,40	5.197.205,40	4.091.055,88
Pessoal e Encargos Sociais	25.342.348,00	3.737.111,46	3.737.111,46	3.231.537,62
Juros e Encargos da Dívida (IX)	5.000,00	0,00	0,00	0,00
Outras Despesas Correntes	12.583.500,00	1.460.093,94	1.460.093,94	859.518,26
Despesas Primárias Correntes (X) = (VIII - IX)	37.925.848,00	5.197.205,40	5.197.205,40	4.091.055,88
Despesas Capital (XI)	5.237.450,00	564.182,43	564.182,43	271.730,84
Investimentos	4.637.450,00	534.321,39	534.321,39	36.297,00
Inversões Financeiras	0,00	0,00	0,00	0,00
Concessão de Empréstimos (XII)	0,00	0,00	0,00	0,00
Aquisição de Título de Capital já Integralizado (XIII)	0,00	0,00	0,00	0,00
Demais Inversões Financeiras	0,00	0,00	0,00	0,00
Amortização da Dívida (XIV)	600.000,00	29.861,04	29.861,04	235.433,84
Despesas Primárias de Capital (XV) = (XI - XII - XIII - XIV)	4.637.450,00	534.321,39	534.321,39	36.297,00
Reserva de Contingência (XVI)	355.500,00	---	---	---
Reserva do RPPS (XVII)	0,00	---	---	---
Despesa Primária Total (XVIII) = (X + XV + XVI + XVII)	42.918.798,00	5.731.526,79	5.731.526,79	4.127.352,88
Resultado Primário (XIX) = (VII - XVIII)	-24.508,00	2.824.239,04	2.824.239,04	2.954.865,26
Saldo de Exercício Anteriores	---	---	---	---


  

Discriminação da Meta Fiscal	Valor Corrente
Meta de Resultado Primário Fixada no Anexo de Metas Fiscais da LDO para o Exercício de Referência	0,00

GOVERNO MUNICIPAL DE GUAÍUBA  
Relatório Resumido de Execução Orçamentária  
**Demonstrativo do Resultado Primário**  
Orçamento Fiscal e da Seguridade Social  
Período: Janeiro a Fevereiro de 2014/Bimestre: Janeiro e Fevereiro

RREO - Anexo VI (LRF, Art. 53, inciso III)

R\$ 1,00



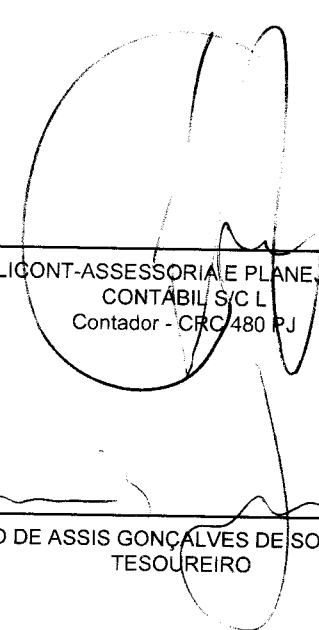
---

KAIO VIRGINIO GURGEL NOGUEIRA  
Prefeito Municipal



---

ANTONIO UILA GOEMS DA SILVA  
Controlador Geral do Município



---

PUBLICONT-ASSESSORIA E PLANEJAMENTO  
CONTÁBIL S/C L  
Contador - CRC 480 PJ

---

ANTONIO DE ASSIS GONÇALVES DE SOUSA JÚNIOR  
TESOUREIRO







Relatório Resumido de Execução Orçamentária  
**Restos a Pagar por Poder e Órgão**


Orçamento Fiscal e da Seguridade Social


Período: Janeiro a Fevereiro de 2014/Bimestre: Janeiro e Fevereiro

RREO - Anexo VII (LRF, Art. 52, inciso I, alíneas "a" e "b" do inciso II e §1º)

  
KAIQ VIRGÍNIO GURGEL NOGUEIRA  
Prefeito Municipal

  
ANTÔNIO UILA GOEMS DA SILVA  
Controlador Geral do Município

  
PÚBLICONT-ASSESSORIA DE PLANEJAMENTO  
CONTABIL/S/C/L  
Contador - CRC 480 PJ

  
ANTÔNIO DE ASSIS GONÇALVES DE SOUSA JÚNIOR  
TESOUREIRO

GOVERNO MUNICIPAL DE GUAÍÚBA  
Relatório Resumido da Execução Orçamentária  
**Demonstrativo das Receitas e Despesas com Manutenção e Desenvolvimento do Ensino - MDE**  
Orçamentos Fiscal e da Seguridade Social  
Período: Janeiro a Fevereiro de 2014/Bimestre: Janeiro e Fevereiro

REO - ANEXO VIII (LDB. art. 72)

R\$ 1,00

**RECEITAS DO ENSINO**

RECEITA RESULTANTE DE IMPOSTOS (caput do art. 212 da Constituição)	PREVISÃO INICIAL	PREVISÃO ATUALIZADA	RECEITAS REALIZADAS		
			No Bimestre	Até o Bimestre	%
<b>- RECEITAS DE IMPOSTOS</b>	573.000,00	573.000,00	158.188,22	158.188,22	27,60
Imposto sobre a Propriedade Predial e Territorial Urbana	50.000,00	50.000,00	25,77	25,77	0,05
Imposto de Renda Retido nas Fontes Sobre Rendimentos do Trabalho	100.000,00	100.000,00	51.856,99	51.856,99	51,85
Imposto de Renda Retido nas Fontes sobre Outros Rendimentos	90.000,00	90.000,00	5.247,14	5.247,14	5,83
Imposto sobre Transmissão "Inter Vivos" de Bens Imóveis e de Direitos Reais sobre Im	3.000,00	3.000,00	9.439,88	9.439,88	314,66
Imposto sobre Serviços de Qualquer Natureza	300.000,00	300.000,00	91.573,44	91.573,44	30,52
Receita da Dívida Ativa - IPTU	30.000,00	30.000,00	45,00	45,00	0,15
<b>- RECEITAS DE TRANSFERÊNCIAS CONSTITUCIONAIS LEGAIS</b>	21.572.540,00	21.572.540,00	4.259.703,42	4.259.703,42	19,74
Cota-Parte do Fundo de Participação dos Municípios	16.855.000,00	16.855.000,00	3.487.086,31	3.487.086,31	20,68
Cota-Parte do Imposto Sobre a Propriedade Territorial Rural	5.000,00	5.000,00	468,53	468,53	9,37
Transferência Financeira do ICMS - Desoneração - L.C. Nº 87/96	17.540,00	17.540,00	2.394,24	2.394,24	13,65
Cota-Parte do ICMS	4.491.000,00	4.491.000,00	661.301,38	661.301,38	14,72
Cota-Parte do IPVA	184.000,00	184.000,00	106.270,68	106.270,68	57,75
Cota-Parte do IPI sobre Exportação	20.000,00	20.000,00	2.182,28	2.182,28	10,91
<b>- TOTAL DAS RECEITAS DE IMPOSTOS (1 + 2)</b>	22.145.540,00	22.145.540,00	4.417.891,64	4.417.891,64	0,00

RECEITAS ADICIONAIS PARA FINANCIAMENTO DO ENSINO	PREVISÃO INICIAL	PREVISÃO ATUALIZADA	RECEITAS REALIZADAS		
			No Bimestre	Até o Bimestre	%
<b>- RECEITAS DA APLICAÇÃO FINANCEIRA DE OUTROS RECURSOS VINCULADOS /</b>	0,00	0,00	0,00	0,00	0,00
<b>- RECEITA DE TRANSFERÊNCIAS DO FNDE</b>	562.000,00	562.000,00	83.683,97	83.683,97	14,89
Transferências do Salário-Educação	562.000,00	562.000,00	83.683,97	83.683,97	14,89
<b>- RECEITA DE TRANSFERÊNCIA DE CONVÊNIOS</b>	0,00	0,00	0,00	0,00	0,00
<b>- OUTRAS RECEITAS PARA FINANCIAMENTO DO ENSINO</b>	0,00	0,00	0,00	0,00	0,00
<b>- TOTAL DAS RECEITAS PARA FINANCIAMENTO DO ENSINO (4 + 5 + 6 + 7 + 8)</b>	562.000,00	562.000,00	83.683,97	83.683,97	14,89

**FUNDEB**


RECEITA RESULTANTE DE IMPOSTOS (caput do art. 212 da Constituição)	PREVISÃO INICIAL	PREVISÃO ATUALIZADA	RECEITAS REALIZADAS		
			No Bimestre	Até o Bimestre	%
<b>0 - RECEITAS DESTINADAS AO FUNDEB</b>	4.314.508,00	4.314.508,00	851.935,82	851.935,82	19,74
Dedução FUNDEB - <Cota-Parte do Fundo >	3.371.000,00	3.371.000,00	697.417,21	697.417,21	20,68
Dedução FUNDEB - <Cota-Parte do Impost>	1.000,00	1.000,00	93,70	93,70	9,37
Dedução FUNDEB - <Transferencia Financ>	3.508,00	3.508,00	478,84	478,84	13,64
Dedução FUNDEB - <Cota-Parte do ICMS>	898.200,00	898.200,00	132.260,29	132.260,29	14,72
Dedução FUNDEB - <Cota-Parte do IPVA>	36.800,00	36.800,00	21.249,32	21.249,32	57,74
Dedução FUNDEB - <Cota-Parte do IPI so>	4.000,00	4.000,00	436,46	436,46	10,91
<b>1 - RECEITAS RECEBIDAS PELO FUNDEB</b>	13.764.498,00	13.764.498,00	2.894.604,45	2.894.604,45	21,02
11.1 - Transferências de Recursos do FUNDEB	10.323.498,00	10.323.498,00	2.159.025,17	2.159.025,17	20,91
11.2 - Complementação da União ao FUNDEB	3.441.000,00	3.441.000,00	735.579,28	735.579,28	21,37
<b>2 - RESULTADOS DAS TRANFERÊNCIAS DO FUNDEB (11.1 - 10)</b>	6.008.990,00	6.008.990,00	1.307.089,35	1.307.089,35	21,75

Acréscimo Resultante das Transferência do FUNDEB

GOVERNO MUNICIPAL DE GUAÍUBA  
Relatório Resumido da Execução Orçamentária  
**Demonstrativo das Receitas e Despesas com Manutenção e Desenvolvimento do Ensino - MDE**  
Orçamentos Fiscal e da Seguridade Social  
Período: Janeiro a Fevereiro de 2014/Bimestre: Janeiro e Fevereiro


REO - ANEXO VIII (LDB art. 72)

R\$ 1,00




---

KAIO VIRGINIO GURGEL NOGUEIRA  
Prefeito Municipal



---

PUBLICONT-ASSESSORIA E PLANEJAMENTO  
CONTÁBIL S/C L  
Contador - CRC 480 PJ



---

ANTONIO UILA GOEMS DA SILVA  
Controlador Geral do Município

---

ANTONIO DE ASSIS GONÇALVES DE SOUSA JÚNIOR  
TESOUREIRO

**GOVERNO MUNICIPAL DE GUAÍUBA**  
**Relatório Resumido da Execução Orçamentária**  
**Demonstrativo das Receitas e Despesas com Manutenção e Desenvolvimento do Ensino - MDE**  
**Orçamentos Fiscal e da Seguridade Social**  
**Período: Janeiro a Fevereiro de 2014/Bimestre: Janeiro e Fevereiro**

REO - ANEXO VIII (LDB, art. 72)

RS 1,00

DESPESAS DO FUNDEB	DOTAÇÃO INICIAL	DOTAÇÃO ATUALIZADA	DESPESAS LIQUIDADAS		
			No Bimestre	Até o Bimestre	%
3 - PAGAMENTO DOS PROFISSIONAIS DO MAGISTÉRIO	12.586.498,00	11.590.498,00	1.072.614,09	1.072.614,09	37,05
13.1 - Com Educação Infantil	2.767.000,00	2.483.350,00	135.662,27	135.662,27	5,46
13.2 - Com Ensino Fundamental	9.819.498,00	9.107.148,00	764.987,88	764.987,88	8,39
13.3 - Com Educação Básica	2.571.000,00	2.571.000,00	171.963,94	171.963,94	6,68
4 - OUTRAS DESPESAS	12.586.498,00	11.590.498,00	0,00	0,00	0,00
14.1 - Com Educação Infantil	2.767.000,00	2.483.350,00	11.584,00	11.584,00	0,46
14.2 - Com Ensino Fundamental	9.819.498,00	9.107.148,00	442.217,78	442.217,78	4,85
14.3 - Com Educação Básica	2.571.000,00	2.571.000,00	124.813,67	124.813,67	4,85
5 - TOTAL DAS DESPESAS DO FUNDEB (13 + 14)	30.314.996,00	28.322.996,00	1.651.229,54	1.651.229,54	5,83

DEDUÇÕES PARA FINS DE LIMITE DO FUNDEB PARA PAGAMENTO DOS PROFISSIONAIS DO MAGISTÉRIO		VALOR
6 - RESTOS A PAGAR INSCRITOS NO EXERCÍCIO SEM DISPONIBILIDADE FINANCEIRA DE RECURSOS DO FUNDEB		0,00
7 - DESPESAS CUSTEADAS COM O SUPERÁVIT FINANCEIRO DO EXERCÍCIO ANTERIOR DO FUNDEB		0,00
8 - TOTAL DAS DEDUÇÕES CONSIDERADAS PARA FINS DE LIMITE DO FUNDEB (16 + 17)		0,00
9 - MÍNIMO DE 60% NA REMUNERAÇÃO DO MAGISTÉRIO COM EDUCAÇÃO INFANTIL E ENSINO FUNDAMENTAL (13 / 11) x 100) %		0,00
CONTROLE DA UTILIZAÇÃO DE RECURSOS NO EXERCÍCIO SUBSEQUENTE		VALOR
0 - RECURSOS RECEBIDOS DO FUNDEB EM [EXERCÍCIO_ ANTERIOR] QUE NÃO FORAM UTILIZADOS		0,00
1 - DESPESAS CUSTEADAS COM O SALDO DO ITEM 20 ATÉ O 1º TRIMESTRE DE [EXERCÍCIO]		0,00

**MANUTENÇÃO E DESENVOLVIMENTO DO ENSINO - DESPESAS CUSTEADAS COM A RECEITA RESULTANTE DE IMPOSTOS E RECURSOS DO FUNDEB**

RECEITAS COM AÇÕES TÍPICAS DE MDE	PREVISÃO INICIAL	PREVISÃO ATUALIZADA	RECEITAS REALIZADAS		
			No Bimestre	Até o Bimestre	%
2 - IMPOSTOS E TRANSFERÊNCIAS DESTINADAS À MDE (25% de 3)	5.536.385,00	5.536.385,00	1.104.472,91	1.104.472,91	19,94

DESPESAS COM AÇÕES TÍPICAS DE MDE	DOTAÇÃO INICIAL	DOTAÇÃO ATUALIZADA	DESPESAS LIQUIDADAS		
			No Bimestre	Até o Bimestre	%
3 - EDUCAÇÃO INFANTIL	2.767.000,00	2.483.350,00	154.751,42	154.751,42	6,23
4 - ENSINO FUNDAMENTAL	9.819.498,00	9.107.148,00	1.350.176,07	1.350.176,07	14,82
5 - ENSINO MÉDIO	42.000,00	42.000,00	0,00	0,00	0,00
6 - ENSINO SUPERIOR	0,00	0,00	0,00	0,00	0,00
7 - ENSINO PROFISSIONAL NÃO INTEGRADO AO ENSINO REGULAR	0,00	0,00	0,00	0,00	0,00
8 - OUTRAS	5.014.000,00	5.396.000,00	633.563,64	633.563,64	11,74
9 - TOTAL DAS DESPESAS COM AÇÕES TÍPICAS DE MDE (23 + 24 + 25 + 26 + 27 + 28)	17.642.498,00	17.028.498,00	2.138.491,13	2.138.491,13	12,55

DEDUÇÕES CONSIDERADAS PARA FINS DE LIMITE CONSTITUCIONAL		VALOR
0 - RESULTADO LÍQUIDO DAS TRANSFERÊNCIAS DO FUNDEB = (12)		1.307.089,35
1 - DESPESAS CUSTEADAS COM A COMPLEMENTAÇÃO DO FUNDEB NO EXERCÍCIO		735.579,28
2 - RECEITA DE APLICAÇÃO FINANCEIRA DOS RECURSOS DO FUNDEB ATÉ O BIMESTRE = (50 h)		0,00
3 - DESPESAS CUSTEADAS COM O SUPERÁVITE FINANCEIRO, DO EXERCÍCIO ANTERIOR, DO FUNDEB		0,00
4 - DESPESAS CUSTEADAS COM O SUPERÁVIT FINANCEIRO, DO EXERCÍCIO ANTERIOR, DE OUTROS RECURSOS DE IMPOSTOS		0,00
5 - RESTOS A PAGAR INSCRITOS NO EXERCÍCIO ANTERIOR SEM DISPONIBILIDADE FINANCEIRA DE RECURSOS DE IMPOSTOS VINCULADOS AC		0,00
6 - CANCELAMENTO, NO EXERCÍCIO, DE RESTOS A PAGAR INSCRITOS COM DISPONIBILIDADE FINANCEIRA DE RECURSOS DE IMPOSTOS VINC		0,00
7 - TOTAL DAS DEDUÇÕES CONSIDERADAS PARA FINS DE LIMITE CONSTITUCIONAL (30 + 31 + 32 + 33 + 34 + 35 + 36)		2.042.668,63
8 - TOTAL DAS DESPESAS PARA FINS DE LIMITE (29 - 37)		95.822,50
9 - MÍNIMO DE 25% DAS RECEITAS RESULTANTE DE IMPOSTOS EM MDE ((38 / 3) * 100)		2,16

**OUTRAS INFORMAÇÕES PARA CONTROLE**

OUTRAS DESPESAS CUSTEADAS COM RECEITAS ADICIONAIS PARA FINANCIAMENTO DO ENSINO	DOTAÇÃO INICIAL	DOTAÇÃO ATUALIZADA	DESPESAS LIQUIDADAS		
			No Bimestre	Até o Bimestre	%


GOVERNO MUNICIPAL DE GUAÍÚBA  
Relatório Resumido da Execução Orçamentária  
**Demonstrativo das Receitas e Despesas com Manutenção e Desenvolvimento do Ensino - MDE**  
Orçamentos Fiscal e da Seguridade Social  
Período: Janeiro a Fevereiro de 2014/Bimestre: Janeiro e Fevereiro

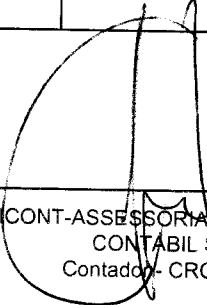
REO - ANEXO VIII (LDB, art. 72)


R\$ 1,00

**OUTRAS INFORMAÇÕES PARA CONTROLE**

OUTRAS DESPESAS CUSTEADAS COM RECEITAS ADICIONAIS PARA FINANCIAMENTO DO ENSINO	DOTAÇÃO INICIAL	DOTAÇÃO ATUALIZADA	DESPESAS LIQUIDADAS		
			No Bimestre	Até o Bimestre	%
0 - DESPESAS CUSTEADAS COM A APLICAÇÃO FINANCEIRA DE OUTROS RECURSOS	0,00	0,00	0,00	0,00	0,00
1 - DESPESAS CUSTEADAS COM A CONTRIBUIÇÃO SOCIAL DO SALÁRIO-EDUCAÇÃO	0,00	0,00	0,00	0,00	0,00
2 - DESPESAS CUSTEADAS COM A OPERAÇÕES DE CRÉDITO	0,00	0,00	0,00	0,00	0,00
3 - DESPESAS CUSTEADAS COM OUTRAS RECEITAS PARA FINANCIAMENTO DO I	0,00	0,00	0,00	0,00	0,00
4 - TOTAL DAS OUTRAS DESPESAS CUSTEADAS COM RECEITAS ADICIONAIS PA	0,00	0,00	0,00	0,00	0,00
5 - TOTAL GERAL DAS DESPESAS (29 + 44)	0,00	0,00	0,00	0,00	0,00
RESTOS A PAGAR INSCRITOS COM DISPONIBILIDADE FINANCEIRA DE RECURSOS DE IMPOSTOS VINCULADOS AO ENSINO	SALDO ATÉ O BIMESTRE		CANCELADOS EM 2014 (g)		
6 - RESTOS A PAGAR DE DESPESAS COM FUNDEB			0,00		
FLUXO FINANCEIRO DOS RECURSOS			VALOR		
			FUNDEB (h)	FUNDEF	
7 - SALDO FINANCEIRO EM 31 DE DEZEMBRO DE [EXERCICIO_ANTERIOR]			0,00	0,00	
8 - ( + ) INGRESSO DE RECURSOS ATÉ O BIMESTRE			0,00	0,00	
9 - ( - ) PAGAMENTOS EFETUADOS ATÉ O BIMESTRE			0,00	0,00	
0 - ( + ) RECEITA DE APLICAÇÃO FINANCEIRA DOS RECURSOS ATÉ O BIMESTRE			0,00	0,00	
1 - ( = ) SALDO FINANCEIRO NO EXERCÍCIO ATUAL			0,00	0,00	
2 - SALDO ATUAL DAS CONTAS BANCÁRIAS DE VINCULAÇÃO AO FUNDEB 60% e 40% (((47 + 48) - 49) + 50)			0,00	0,00	

  
KAIO VIRGINIO GURGEL NOGUEIRA  
Prefeito Municipal

  
PUBLICONT-ASSESSORIA E PLANEJAMENTO  
CONTABIL S/C L  
Contador - CRC 480 PJ

  
ANTONIO UILA GOEMS DA SILVA  
Controlador Geral do Município

  
ANTONIO DE ASSIS GONÇALVES DE SOUSA JÚNIOR  
TESOUREIRO

GOVERNO MUNICIPAL DE GUALÚBA  
Relatório Resumido de Execução Orçamentária  
**Demonstrativo das Receitas de Operações de Crédito e Despesas de Capital**  
Orçamento Fiscal e da Seguridade Social  
Período: Janeiro a Fevereiro de 2014/Bimestre: Janeiro e Fevereiro

LEI Nº 1.000 - Anexo IX (LRF, Art. 52, inciso I, alíneas "a" e "b" do inciso II e §1º)

R\$ 1,00

RECEITAS	PREVISÃO ATUALIZADA (a)	RECEITAS REALIZADAS Até o Bimestre (b)		SALDO NÃO REALIZADO (c) = (a - b)
RECEITAS DE OPERAÇÕES DE CRÉDITO (I)	0,00	0,00		0,00
DESPESAS	DOTAÇÃO ATUALIZADA (d)	DESPESAS EXECUTADAS Até o Bimestre		SALDO NÃO EXECUTADO (g) = (d - (e + f))
		LIQUIDADAS (e)	INSCRITAS EM RESTOS A PAGAR NÃO PROCESSADOS (f)	
DESPESAS DE CAPITAL	5.237.450,00	564.182,43	369.565,20	4.303.702,37
DESPESAS DE CAPITAL LÍQUIDA (II)	5.237.450,00	564.182,43	369.565,20	4.303.702,37
<b>RESULTADO PARA APURAÇÃO DA REGRA DE OURO (III) = (I - II)</b>	<b>-5.237.450,00</b>	<b>-933.747,63</b>		<b>-4.303.702,37</b>

KAIO VIRGÍNIO GURGEL NOGUEIRA  
Prefeito Municipal

PUBLICONT-ASSESSORIA E PLANEJAMENTO  
CONTABIL S/C L  
Contador - CRC 480 FJ

ANTONIO UILA GOEMS DA SILVA  
Controlador Geral do Município

ANTONIO DE ASSIS GONÇALVES DE SOUSA JÚNIOR  
TESOUREIRO

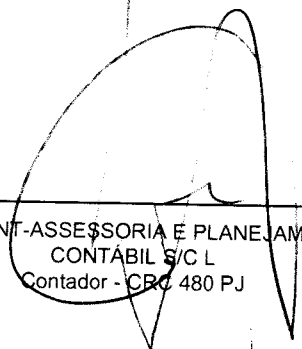
GOVERNO MUNICIPAL DE GUAÍÚBA  
 Relatório Resumido da Execução Orçamentária  
 Demonstrativo da Projeção do Regime Próprio de Previdência dos Servidores  
 Orçamentos da Seguridade Social  
 Período: Janeiro a Fevereiro de 2014/Bimestre: Janeiro e Fevereiro

REG - ANEXO X (LRF, art. 53, § 1º, inciso II)

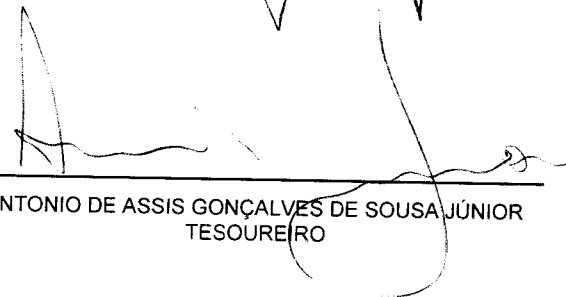
RS\$ 1,00

EXERCÍCIO	RECEITAS PREVIDENCIÁRIAS (a)	DESPESAS PREVIDENCIÁRIAS (a)	RESULTADO PREVIDENCIÁRIO (c) = (a - b)	SALDO FINANCEIRO DO EXERCÍCIO (d) = ("d" exercício anterior) + (c)
	0,00	0,00	0,00	0,00

  
 KAIO VIRGINIO GURGEL NOGUEIRA  
 Prefeito Municipal

  
 PUBLICONT-ASSESSORIA E PLANEJAMENTO  
 CONTÁBIL S/C L  
 Contador - CRC 480 PJ


  
 ANTONIO UILA GOEMS DA SILVA  
 Controlador Geral do Município

  
 ANTONIO DE ASSIS GONÇALVES DE SOUSA JÚNIOR  
 TESOUREIRO




DESPESAS	ATUALIZADA			SALDO NÃO EXECUTADO (g) = (d - (e + f))
	(d)	LIQUIDADAS (e)	INSCRITAS EM RESTOS A PAGAR NÃO PROCESSADOS (f)	
APLICAÇÃO DOS RECURSOS DA ALIENAÇÃO DE ATIVOS (II)				
DESPESA DE CAPITAL				
Investimentos	4.637.450,00	0,00	0,00	4.637.450,00
Amortização da Dívida	600.000,00	0,00	0,00	600.000,00
DESPESAS CORRENTES DOS REGIMES DE PREVIDÊNCIA				
Regime Geral da Previdência Social	0,00	0,00	0,00	0,00
Regime Próprio de Previdência dos Servidores	0,00	0,00	0,00	0,00

<b>SALDO FINANCEIRO A APLICAR</b>	2013	2014	SALDO ATUAL (j) = (IIIh + IIIi)
	(h)	(i) = (Ib - (IIe + II f))	
VALOR (III)	0,00	0,00	0,00
Fonte:			

  
 KAIO VIRGINIO GURGEL NOGUEIRA  
 Prefeito Municipal

  
 ANTONIO UILA GOEMS DA SILVA  
 Controlador Geral do Município

  
 PUBLICONT-ASSESSORIA E PLANEJAMENTO  
 CONTÁBIL S/C L  
 Contador - CRC 480 PI

ANTONIO DE ASSIS GONÇALVES DE SOUSA JÚNIOR  
 TESOUREIRO

**GOVERNO MUNICIPAL DE GUAÍUBA**  
**Relatório Resumido da Execução Orçamentária**  
**Demonstrativo da Receita e Despesa com Ações de Serviços Públicos de Saúde**  
**Orçamentos Fiscal e da Seguridade Social**  
**Período: Janeiro a Fevereiro de 2014/Bimestre: Janeiro e Fevereiro**

REO - ANEXO XII (ADCT. art. 77)

R\$ 1,00


RECEITAS	PREVISÃO INICIAL	PREVISÃO ATUALIZADA	RECEITAS REALIZADAS	
			Até o Bimestre	%
<b>RECEITA DE IMPOSTOS</b>				
Imposto sobre a Propriedade Predial e Territorial Urbana	573.000,00	573.000,00	158.188,22	27,60
Imposto de Renda Retido nas Fontes Sobre Rendimentos do Trabalho	50.000,00	50.000,00	25,77	0,05
Imposto de Renda Retido nas Fontes sobre Outros Rendimentos	100.000,00	100.000,00	51.856,99	51,85
Imposto sobre Transmissão "Inter Vivos" de Bens Imóveis e de Direitos Reais sobre Imo	90.000,00	90.000,00	5.247,14	5,83
Imposto sobre Serviços de Qualquer Natureza	3.000,00	3.000,00	9.439,88	314,66
Receita da Dívida Ativa - IPTU	300.000,00	300.000,00	91.573,44	30,52
	30.000,00	30.000,00	45,00	0,15
<b>RECEITAS DE TRANSFERÊNCIAS CONSTITUCIONAIS LEGAIS</b>	21.572.540,00	21.572.540,00	4.259.703,42	19,74
Cota-Parte do Fundo de Participação dos Municípios	16.855.000,00	16.855.000,00	3.487.086,31	20,68
Cota-Parte do Imposto Sobre a Propriedade Territorial Rural	5.000,00	5.000,00	468,53	9,37
Transferência Financeira do ICMS - Desoneração - L.C. Nº 87/96	17.540,00	17.540,00	2.394,24	13,65
Cota-Parte do ICMS	4.491.000,00	4.491.000,00	661.301,38	14,72
Cota-Parte do IPVA	184.000,00	184.000,00	106.270,68	57,75
Cota-Parte do IPI sobre Exportação	20.000,00	20.000,00	2.182,28	10,91
<b>TOTAL</b>	22.145.540,00	22.145.540,00	4.417.891,64	19,94
<b>DESPESAS CORRENTES</b> (Por Grupo de Natureza da Despesa)	<b>DOTAÇÃO INICIAL</b>	<b>DOTAÇÃO ATUALIZADA</b>	<b>DESPESAS LIQUIDADAS</b>	
			Até o Bimestre	%
<b>DESPESAS CORRENTES</b>	9.097.500,00	9.377.500,00	1.475.488,26	15,73
Pessoal e Encargos Sociais	6.205.000,00	6.255.000,00	950.057,80	15,18
Juros e Encargos da Dívida	0,00	0,00	0,00	0,00
Outras Despesas Correntes	2.892.500,00	3.122.500,00	525.430,46	16,82
<b>DESPESAS DE CAPITAL</b>	734.000,00	1.009.000,00	466.803,39	46,26
Investimentos	734.000,00	1.009.000,00	466.803,39	46,26
Inversões Financeiras	0,00	0,00	0,00	0,00
Amortização da Dívida	0,00	0,00	0,00	0,00
<b>TOTAL (IV)</b>	9.831.500,00	10.386.500,00	1.942.291,65	0,00
<b>DESPESAS PRÓPRIAS COM AÇÕES E SERVIÇOS PÚBLICOS DE SAÚDE</b>	<b>DOTAÇÃO INICIAL</b>	<b>DOTAÇÃO ATUALIZADA</b>	<b>DESPESAS LIQUIDADAS</b>	
			Até o Bimestre	%
<b>DESPESAS COM SAÚDE (V) = (IV)</b>	9.831.500,00	10.386.500,00	1.942.291,65	18,70
-) DESPESAS COM INATIVOS E PENSIONISTAS	0,00	0,00	0,00	0,00
-) DESPESAS CUSTEADAS COM OUTROS RECURSOS DESTINADOS À SAÚDE	671.609,71	671.609,71	671.609,71	100,00
Recursos de Transferências do Sistema Único de Saúde	0,00	0,00	0,00	0,00
Recursos de Operações de Crédito	0,00	0,00	0,00	0,00
Outros Recursos	0,00	0,00	0,00	0,00
-) RESTOS A PAGAR INSCRITOS NO EXERCÍCIO SEM DISPONIBILIDADE FINANCEIRA	0,00	0,00	0,00	0,00
<b>TOTAL DAS DESPESAS PRÓPRIAS COM AÇÕES E SERVIÇOS PÚBLICOS DE SAÚDE</b>	9.159.890,29	9.714.890,29	1.270.681,94	13,07
<b>CONTROLE DE RESTOS A PAGAR VINCULADOS À SAÚDE INSCRITOS EM EXERCÍCIOS ANTERIORES</b>		<b>RESTOS A PAGAR INSCRITOS COM DISPONIBILIDADE FINANCEIRA DE RECURSOS PRÓPRIOS VINCULADOS</b>		
		Inscritos em Exercícios Anteriores	Cancelado em 2014 (f)	
RESTOS A PAGAR DE DESPESAS PRÓPRIAS COM AÇÕES E SERVIÇOS PÚBLICOS DE SAÚDE (VII)		0,00	0,00	
<b>PARTICIPAÇÃO DAS DESPESAS COM AÇÕES E SERVIÇOS PÚBLICOS DE SAÚDE NA RECEITA DE IMPOSTOS LÍQUIDA E TRANSFERÊNCIAS CONSTITUCIONAIS LEGAIS - LIMITE CONSTITUCIONAL &lt;=&gt; ((VI - VII f) / 1)</b>			28,76	
<b>DESPESAS COM SAÚDE</b> (Por Subfunção)	<b>DOTAÇÃO INICIAL</b>	<b>DOTAÇÃO ATUALIZADA</b>	<b>DESPESAS LIQUIDADAS</b>	
			Até o Bimestre	%
Administração Geral	1.540.500,00	1.587.500,00	245.062,03	15,43

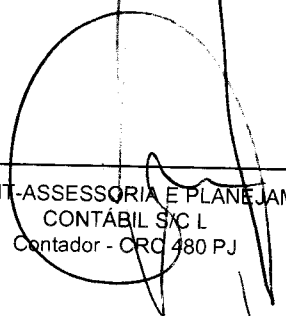
GOVERNO MUNICIPAL DE GUAÍUBA  
 Relatório Resumido da Execução Orçamentária  
 Demonstrativo da Receita e Despesa com Ações de Serviços Públicos de Saúde  
 Orçamentos Fiscal e da Seguridade Social  
 Período: Janeiro a Fevereiro de 2014/Bimestre: Janeiro e Fevereiro


PREO - ANEXO XII (ADCT, art. 77)

R\$ 1,00

DESPESAS COM SAÚDE (Por Subfunção)	DOTAÇÃO INICIAL	DOTAÇÃO ATUALIZADA	DESPESAS LIQUIDADAS	
			Até o Bimestre	%
Atenção Básica	3.475.000,00	3.773.000,00	892.218,32	23,64
Assistência Hospitalar e Ambulatorial	3.339.000,00	3.484.000,00	450.743,60	12,93
Apoio Profilático e Terapêutico	18.000,00	18.000,00	0,00	0,00
Vigilância Sanitária	23.000,00	23.000,00	1.867,28	8,11
Vigilância Epidemiológica	236.000,00	301.000,00	133.482,80	44,34
Outros Encargos Especiais	1.200.000,00	1.200.000,00	218.917,62	18,24
TOTAL	9.831.500,00	10.386.500,00	1.942.291,65	18,70

  
 KAIO VIRGINIO GURGEL NOGUEIRA  
 Prefeito Municipal

  
 PUBLICONT-ASSESSORIA E PLANEJAMENTO  
 CONTÁBIL S/C L  
 Contador - CRC 480 PJ

  
 ANTONIO UILA GOEMS DA SILVA  
 Controlador Geral do Município

  
 ANTONIO DE ASSIS GONÇALVES DE SOUSA JÚNIOR  
 TESOUREIRO

GOVERNO MUNICIPAL DE GUAÍÚBA  
Relatório Resumido da Execução Orçamentária  
Demonstrativo das Parcerias Público-Privadas  
Orçamentos Fiscal e da Seguridade Social

Período: Janeiro a Fevereiro de 2014/Bimestre: Janeiro e Fevereiro

REO - ANEXO XIII (Lei nº 11.079, de 30.12.2004, arts. 22, 25 e 28)

R\$ 1,00

ESPECIFICAÇÃO	SALDO TOTAL EM 31 DE DEZEMBRO DO EXERCÍCIO ANTERIOR (a)	REGISTROS EFETUADOS EM 2014		SALDO TOTAL
		No Bimestre	Até o Bimestre (b)	
<b>TOTAL DE ATIVOS</b>	0,00	0,00	0,00	0,00
Direitos Futuros	0,00	0,00	0,00	0,00
Ativos Contabilizados na SPE	0,00	0,00	0,00	0,00
Contrapartida parameter Provisões de PPP	0,00	0,00	0,00	0,00
<b>TOTAL DE PASSIVOS (I)</b>	0,00	0,00	0,00	0,00
Obrigações Não Relacionadas a Serviços	0,00	0,00	0,00	0,00
Contrapartida para Ativos da SPE	0,00	0,00	0,00	0,00
Provisões de PPP	0,00	0,00	0,00	0,00
<b>GARANTIAS DE PPP (II)</b>	0,00	0,00	0,00	0,00
<b>SALDO LÍQUIDO DE PASSIVOS DE PPP (III) = (I - II)</b>	0,00	0,00	0,00	0,00
<b>PASSIVOS CONTINGENTES</b>	0,00	0,00	0,00	0,00
Contraprestações Futuras	0,00	0,00	0,00	0,00
Riscos Não Provisionados	0,00	0,00	0,00	0,00
Outros Passivos Contingentes	0,00	0,00	0,00	0,00
<b>ATIVOS CONTINGENTES</b>	0,00	0,00	0,00	0,00
Serviços Futuros	0,00	0,00	0,00	0,00
Outros Ativos Contingentes	0,00	0,00	0,00	0,00

<b>DESPESAS DE PPP</b>	EXERCÍCIO ANTERIOR	EXERCÍCIO CORRENTE (EC)	<EC+1>	<EC+2>	<EC+3>	<EC+4>	<EC+5>	<EC+6>	<EC+7>	<EC+8>	<EC+9>
das Estatais Não-Dependentes	0,00	0,00	0,00	0,00	0,00	0,00	0,00	0,00	0,00	0,00	0,00
<b>TOTAL DAS DESPESAS</b>	0,00	0,00	0,00	0,00	0,00	0,00	0,00	0,00	0,00	0,00	0,00
<b>RECEITA CORRENTE LÍQUIDA (RCL)</b>	0,00	0,00	0,00	0,00	0,00	0,00	0,00	0,00	0,00	0,00	0,00
<b>TOTAL DAS DESPESAS / RCL (%)</b>	0,00	0,00	0,00	0,00	0,00	0,00	0,00	0,00	0,00	0,00	0,00

Nota:

KAIO VIRGINIO BURGEL NOGUEIRA  
Prefeito Municipal

PUBLICONT-ASSESSORIA E PLANEJAMENTO  
CONTÁBIL S/C L  
Contador - CRC 480 P.

ANTÔNIO UILA GOEMS DA SILVA  
Controlador Geral do Município

ANTONIO DE ASSIS GONÇALVES DE SOUSA JÚNIOR  
TESOUREIRO

GOVERNO MUNICIPAL DE GUAÍÚBA  
Relatório Resumido de Execução Orçamentária  
**Demonstrativo Simplificado do Relatório Resumido da Execução Orçamentária**  
Orçamento Fiscal e da Seguridade Social  
Período: Janeiro a Fevereiro de 2014/Bimestre: Janeiro e Fevereiro

REO - Anexo XIV (LRF, Art. 52, inciso I, alíneas "a" e "b" do inciso II e §1º)

RS 1,00

BALANÇO ORÇAMENTÁRIO		No Bimestre	Até o Bimestre	
<b>RECEITAS</b>				
PREVISÃO INICIAL		43.523.798,00	43.523.798,00	
PREVISÃO ATUALIZADA		43.523.798,00	43.523.798,00	
RECEITAS REALIZADAS		8.608.174,55	8.608.174,55	
DÉFICIT ORÇAMENTÁRIO		0,00	0,00	
SALDOS DE EXERCÍCIOS ANTERIORES		0,00	0,00	
<b>DESPESAS</b>				
DOTAÇÃO INICIAL		43.523.798,00	43.523.798,00	
CRÉDITOS ADICIONAIS		0,00	0,00	
DOTAÇÃO ATUALIZADA		43.523.798,00	43.523.798,00	
DESPESA EMPENHADA		15.179.837,31	15.179.837,31	
DESPESA LIQUIDADADA		5.761.387,83	8.608.174,56	
SUPERÁVIT ORÇAMENTÁRIO		2.846.786,73	2.846.786,73	
<b>DESPESA POR FUNÇÃO/SUBFUNÇÃO</b>		No Bimestre	Até o Bimestre	
DESPESAS EMPENHADAS		15.179.837,31	15.179.837,31	
DESPESAS LIQUIDADADAS		5.761.387,83	5.761.387,83	
<b>RECEITA CORRENTE LÍQUIDA - RCL</b>		Até o Bimestre		
RECEITA CORRENTE LÍQUIDA		39.662.165,60		
<b>RECEITAS E DESPESAS DOS REGIMES DE PREVIDÊNCIA</b>		No Bimestre	Até o Bimestre	
<b>Regime Geral de Previdência Social</b>				
RECEITAS PREVIDENCIÁRIAS REALIZADAS GERAL		0,00	0,00	
DESPESAS PREVIDENCIÁRIAS LIQUIDADAS GERAL		0,00	0,00	
RESULTADO PREVIDENCIÁRIO GERAL		0,00	0,00	
<b>Regime Próprio de Previdência dos Servidores</b>				
RECEITAS PREVIDENCIÁRIAS REALIZADAS RPPS		0,00	0,00	
DESPESAS PREVIDENCIÁRIAS LIQUIDADAS RPPS		0,00	0,00	
RESULTADO PREVIDENCIÁRIO RPPS		0,00	0,00	
<b>RESULTADOS NOMINAL E PRIMÁRIO</b>		Meta Fixada no AMF da LDO (a)	Resultado Apurado Até o Bimestre (b)	% em Relação à Meta (b/a)
RESULTADO NOMINAL		0,00	0,00	0,00
RESULTADO PRIMÁRIO		0,00	932.099,04	0,00
<b>RESTOS A PAGAR POR PODER E MINISTÉRIO PÚBLICO</b>		Inscrição	Cancelamento Até o Bimestre	Pagamento Até o Bimestre
<b>RESTOS A PAGAR PROCESSADOS</b>				Saldo a Pagar
Poder Executivo		1.398.965,87	0,00	996.172,08
Poder Legislativo		22.543,35	0,00	43,35
<b>RESTOS A PAGAR NÃO PROCESSADOS</b>				
Poder Executivo		225.437,96	0,00	90.085,54
Poder Legislativo		3.042,30	0,00	2.746,55
<b>TOTAL</b>		1.649.989,48	0,00	1.089.047,52
<b>DESPESAS COM AÇÕES TÍPICAS DE MDE</b>		Valor Apurado Até o Bimestre	Limites Constitucionais Anuais	
			% Mínimo a Aplicar no Exercício	% Aplicado Até o Bimestre
Mínimo Anual de <18% / 25%> das Receitas de Impostos em		95.822,50	25,00	25%
Mínimo Anual de 60% do FUNDEB na Remuneração do		1.072.614,09	60,00	37,05%

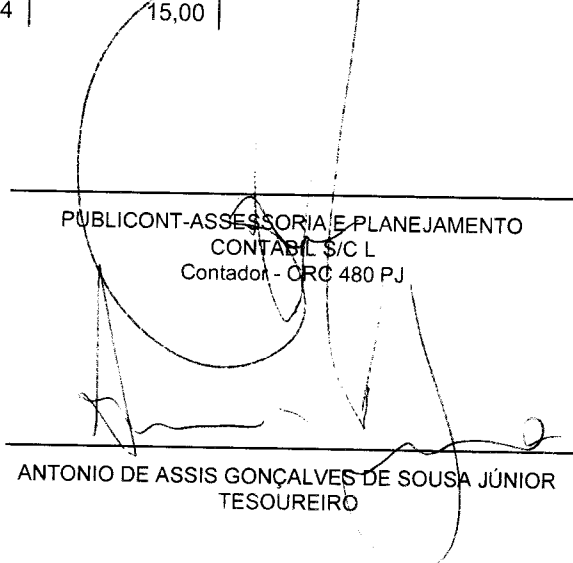
GOVERNO MUNICIPAL DE GUAÍÚBA  
 Relatório Resumido de Execução Orçamentária  
**Demonstrativo Simplificado do Relatório Resumido da Execução Orçamentária**  
 Orçamento Fiscal e da Seguridade Social  
 Período: Janeiro a Fevereiro de 2014/Bimestre: Janeiro e Fevereiro


LEI Nº 1.000 - Anexo XIV (LRF, Art. 52, inciso I, alíneas "a" e "b" do inciso II e §1º)

R\$ 1,00

RECEITAS DE OPERAÇÕES DE CRÉDITO E DESPESAS DE CAPITAL		Valor Apurado Até o Bimestre	Saldo Não Realizado
Receitas de Operações de Crédito		0,00	0,00
Despesa de Capital Líquida		564.182,43	4.303.702,37
RECEITA DE ALIENAÇÃO DE ATIVOS E APLICAÇÃO DOS RECURSOS		Valor Apurado Até o Bimestre	Saldo a Realizar
Receita de Capital Resultante da Alienação de Ativos		0,00	0,00
Aplicação dos Recursos da Alienação de Ativos		0,00	0,00
DESPESAS COM AÇÕES E SERVIÇOS PÚBLICOS DE SAÚDE	Valor Apurado Até o Bimestre	Limite Constitucional Anual	
		% Mínimo a Aplicar no Exercício	% Aplicado Até o Bimestre
Despesas Próprias com Ações e Serviços Públicos de Saúde	1.270.681,94	15,00	28,76

  
 KAIO VIRGINIO GURGEL NOGUEIRA  
 Prefeito Municipal

  
 PUBLICONT-ASSESSORIA E PLANEJAMENTO  
 CONTABIL S/C L  
 Contador - CRC 480 PJ

  
 ANTONIO UILA GOEMS DA SILVA  
 Controlador Geral do Município

ANTONIO DE ASSIS GONÇALVES DE SOUSA JÚNIOR  
 TESOUREIRO