



ESTADO DO CEARÁ
PREFEITURA MUNICIPAL DE GUAÍUBA
GABINETE DO PREFEITO

Ofício N.º 027/2014 – GAB.

Guaiuba, 12 de fevereiro de 2014.

Ao Tribunal de Contas dos Municípios do Estado do Ceará – TCM

ATT: Excelentíssimo senhor presidente

Dr. Francisco de Paula Rocha Aguiar


Fortaleza-ce

Excelentíssimo Senhor Presidente,

Temos a honra de encaminhar a esta Augusta Corte de Contas o **Relatório Resumido de Execução Orçamentária – RREO**, referente ao período de **janeiro a dezembro** de 2013/Bimestre de **novembro a dezembro**.

Sem mais para o momento, enviando votos da mais elevada estima e apreço.

Atenciosamente,


Kaio/Virgínio Gurgel Nogueira
Prefeito Municipal

Estado do Ceará
GOVERNO MUNICIPAL DE GUAÍÚBA
EDITAL DE PUBLICAÇÃO Nº 2014.01.30-1

O Prefeito do Município de Guaiúba - Estado do Ceará, Cidadão KAIO VIRGINIO GURGEL NOGUEIRA, em pleno exercício do cargo e no uso competente de suas atribuições, notadamente as conferidas pelo Art. 28, Inciso X, da Constituição do Estado do Ceará, **RESOLVE** publicar mediante afixação nos locais de amplo acesso do público em geral no âmbito do Município de **Guaiúba/CE**, bem como na internet, através do site www.publicont.com.br, o **RELATÓRIO RESUMIDO DA EXECUÇÃO ORÇAMENTÁRIA - RREO**, atinente ao **6º BIMESTRE** do exercício financeiro de **2013**.

PUBLIQUE-SE, DIVULGUE-SE, CUMPRA-SE.

**Paço do Poder Executivo Municipal de Guaiúba - Estado do Ceará.
Em, 30 de Janeiro de 2014.**


KAIO VIRGINIO GURGEL NOGUEIRA
Prefeito

DECLARAÇÃO

Em cumprimento ao art. 7º da Instrução Normativa do TCM nº 03/2000, **DECLARO**, para fins de prova junto a esse Órgão de Controle Externo, que o GOVERNO MUNICIPAL DE GUALÚBA - CE publicou mediante afixação nos locais de amplo acesso público em geral no âmbito do Município de Guaiúba e no site www.publicont.com.br o **R.R.E.O. (Relatório Resumido de Execução Orçamentária)** (art. 54 da Lei Complementar nº 101/2000), referente ao 6º **BIMESTRE** de 2013, conforme EDITAL DE PUBLICAÇÃO anexo.

Guaiúba - CE, 30 de Janeiro de 2014.


KAIO VIRGINIO GURGEL NOGUEIRA
Prefeito

GOVERNO MUNICIPAL DE GUARUJÁ
Relatório Resumido de Execução Orçamentária
Balço Orçamentário

Orçamento Fiscal e da Seguridade Social

Período: Janeiro a Dezembro de 2013/Bimestre: Novembro e Dezembro

Receitas	Previsão Inicial	Previsão Atualizada (a)	Receitas Realizadas		Até o Bimestre (c)	% (c/a)	Saldo a Realizar (a-c)
			No Bimestre (b)	% (b/a)			
Receitas (Exceto Intra-Orçamentárias) (I)	36.619.000,00	36.619.000,00	7.647.480,99	20,88	39.652.283,48	108,28	-3.033.283,48
Receitas Correntes	35.716.000,00	35.716.000,00	7.615.007,82	21,32	38.198.484,17	106,95	-2.482.484,17
Receita Tributária	578.000,00	578.000,00	639.953,11	110,72	1.675.874,55	289,94	-1.097.874,55
Impostos	543.000,00	543.000,00	637.695,50	117,44	1.639.517,87	301,94	-1.096.517,87
Taxas	35.000,00	35.000,00	2.257,61	6,45	36.356,68	103,88	-1.356,68
Receitas de Contribuições	700.000,00	700.000,00	96.791,18	13,83	579.925,32	82,85	120.074,68
Receita Patrimonial	189.000,00	189.000,00	165.113,55	87,36	268.342,75	141,98	-79.342,75
Receitas Imobiliárias	1.000,00	1.000,00	0,00	0,00	0,00	0,00	1.000,00
Receitas de Valores Mobiliários	187.000,00	187.000,00	165.113,55	88,30	268.342,75	143,50	-81.342,75
Outras Receitas Patrimoniais	1.000,00	1.000,00	0,00	0,00	0,00	0,00	1.000,00
Receita de Serviços	302.000,00	302.000,00	800,00	0,26	66.377,64	21,98	235.622,36
Transferências Correntes	37.805.000,00	37.805.000,00	6.683.419,83	17,68	35.506.691,26	93,92	2.298.308,74
Transferências Intergovernamentais	37.435.000,00	37.435.000,00	6.683.419,83	17,85	34.891.209,98	93,20	2.543.790,02
Transferências de Convênios	360.000,00	360.000,00	0,00	0,00	615.481,28	170,97	-255.481,28
Outras Receitas Correntes	100.000,00	100.000,00	28.930,15	28,93	101.272,65	101,27	-1.272,65
Multas e Juros de Mora	14.000,00	14.000,00	1.439,56	10,28	6.233,35	44,52	7.766,65
Indenizações e Restituições	21.000,00	21.000,00	24.794,61	118,07	58.720,32	279,62	-37.720,32
Receita da Dívida Ativa	30.000,00	30.000,00	-244,02	0,00	4.874,68	16,25	25.125,32
Receitas de Capital	903.000,00	903.000,00	0,00	0,00	1.421.253,12	157,39	-518.253,12
Transferências de Capital	903.000,00	903.000,00	0,00	0,00	1.421.253,12	157,39	-518.253,12
Transferências Intergovernamentais	160.000,00	160.000,00	0,00	0,00	100.000,00	62,50	60.000,00
Transferências de Convênios	743.000,00	743.000,00	0,00	0,00	1.321.253,12	177,83	-578.253,12
Receitas Correntes Intra-Orçamentárias (II)	0,00	0,00	0,00	0,00	0,00	0,00	0,00
Subtotal das Receitas (III) = (I + II)	36.619.000,00	36.619.000,00	7.615.007,82	-----	39.619.737,29	-----	-3.000.737,29
Operações de Crédito							
Refinanciamento (IV)							
Déficit(VI)							
Total (VII) = (V + VI)	36.619.000,00	36.619.000,00	7.615.007,82	-----	39.619.737,29	-----	-
Saldos de Exercícios Anteriores (Utilizado para Créditos Adicionais)							

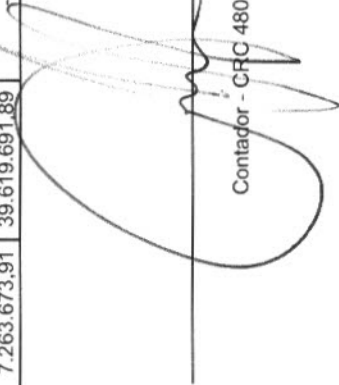
Despesas	Dotação Inicial (d)	Créditos Adicionais (e)	Dotações Atualizadas (f)=(d+e)	Despesas Empenhadas		Despesas Liquidadas		Saldo a Liquidar (f-g)
				No Bimestre	Até o Bimestre	No Bimestre	Até o Bimestre	
Despesas (Exceto Intra-Orçamentárias) (VIII)	36.619.000,00	2.936.113,00	39.555.113,00	3.741.657,11	38.401.316,63	7.263.673,91	38.302.185,37	1.252.927,63
DESPESAS CORRENTES	33.603.500,00	3.227.321,00	36.830.821,00	3.718.800,07	36.171.256,78	6.736.784,72	36.167.572,89	663.248,11
PESSOAL E ENCARGOS SOCIAIS	22.411.000,00	2.421.541,00	24.832.541,00	3.392.314,10	24.715.788,43	3.892.456,52	24.715.788,43	116.752,57
OUTRAS DESPESAS CORRENTES	11.192.500,00	805.780,00	11.998.280,00	326.485,97	11.455.468,35	2.844.328,20	11.451.784,46	546.495,54

GOVERNO MUNICIPAL DE GUAÍUBA
Relatório Resumido de Execução Orçamentária
Balço Orçamentário

Orçamento Fiscal e da Seguridade Social
 Período: Janeiro a Dezembro de 2013/Bimestre: Novembro e Dezembro

	2.660.000,00	-291.208,00	2.368.792,00	22.857,04	2.230.059,85	526.889,19	2.134.612,48	90,11	234.179,52
DESPESAS DE CAPITAL	2.660.000,00	-291.208,00	2.368.792,00	22.857,04	2.230.059,85	526.889,19	2.134.612,48	90,11	234.179,52
INVESTIMENTOS	2.190.000,00	-273.008,00	1.916.992,00	-21.905,90	1.778.296,91	474.758,48	1.682.849,54	87,79	234.142,46
AMORTIZAÇÃO DA DÍVIDA	470.000,00	-18.200,00	451.800,00	44.762,94	451.762,94	52.130,71	451.762,94	99,99	37,06
Reserva de Contingência	355.500,00	0,00	355.500,00	0,00	0,00	0,00	0,00	0,00	355.500,00
Reserva de Contingência	355.500,00	0,00	355.500,00	0,00	0,00	0,00	0,00	0,00	355.500,00
Despesas Intra-Orçamentárias (IX)									
Subtotal das Despesas (X) = (VIII + IX)	36.619.000,00	2.936.113,00	39.555.113,00	3.741.657,11	38.401.316,63	7.263.673,91	38.302.185,37	-----	1.252.927,63
Amortização da Div. / Refinanciamento (XI)									
Subtotal c/ Refinanciamento (XII) = (X + XI)	36.619.000,00	2.936.113,00	39.555.113,00	3.741.657,11	38.401.316,63	7.263.673,91	38.302.185,37	-----	1.252.927,63
Superávit (XIII)	-	-	-	-	-	-	1.317.506,52	-	-
Total (XIV) = (XII + XIII)	36.619.000,00	2.936.113,00	39.555.113,00	3.741.657,11	38.401.316,63	7.263.673,91	39.619.691,89	-	-


KAIO VIRGÍNIO GURGEL NOGUEIRA
 Prefeito


 Contador - CRC 480



Secretaria de Finanças

GOVERNO MUNICIPAL DE GUAÍUBA
Relatório Resumido de Execução Orçamentária
Demonstrativo da Execução das Despesas por Função/Subfunção
 Orçamento Fiscal e da Seguridade Social
 Período: Janeiro a Dezembro de 2013/Bimestre: Novembro e Dezembro

RREO - Anexo II (LRF, Art. 52, inciso II, alínea "C")	Função/Subfunção	Dotação Inicial	Dotação Atualizada (a)	Despesas Empenhadas		Despesas Liquidadas		%	%	Saldo a Liquidar (a-b)
				No Bimestre	Até o Bimestre	No Bimestre	Até o Bimestre (b)			
	Despesas (Exceto Intra-Orçamentárias) (f)									
	Legislativa	1.465.000,00	1.465.000,00	3.458,29	1.347.009,71	264.816,32	1.344.134,81	3,51	91,75	120.865,19
	Ação Legislativa	1.465.000,00	1.465.000,00	3.458,29	1.347.009,71	264.816,32	1.344.134,81	3,51	91,75	120.865,19
	Administração	3.110.000,00	3.737.576,00	278.837,76	3.653.540,12	488.340,77	3.652.731,13	9,54	97,73	84.844,87
	Administração Geral	3.110.000,00	3.737.576,00	278.837,76	3.653.540,12	488.340,77	3.652.731,13	9,54	97,73	84.844,87
	Segurança Pública	7.000,00	7.000,00	0,00	0,00	0,00	0,00	0,00	0,00	7.000,00
	Policimento	7.000,00	7.000,00	0,00	0,00	0,00	0,00	0,00	0,00	7.000,00
	Assistência Social	1.928.000,00	2.409.079,00	96.653,12	2.171.260,05	593.395,93	2.171.260,05	5,67	90,13	237.818,95
	Administração Geral	454.000,00	891.600,00	105.171,61	831.223,07	209.529,47	831.223,07	2,17	93,23	60.376,93
	Assistência à Criança e ao Adolescente	371.000,00	197.826,00	10.791,53	138.234,42	45.975,52	138.234,42	0,36	69,88	59.591,58
	Assistência Comunitária	1.103.000,00	1.319.653,00	-19.310,02	1.201.802,56	337.890,94	1.201.802,56	3,14	91,07	117.850,44
	Saúde	9.019.000,00	9.962.325,00	716.003,97	9.872.897,56	1.927.512,97	9.816.271,39	25,63	98,53	146.053,61
	Administração Geral	1.447.000,00	2.434.000,00	80.358,52	2.426.617,35	279.914,29	2.426.617,35	6,34	99,70	7.382,65
	Atenção Básica	5.029.000,00	4.349.440,00	517.697,32	4.333.451,73	985.621,56	4.276.825,56	11,17	98,33	72.614,44
	Assistência Hospitalar e Ambulatorial	2.246.000,00	2.901.395,00	101.067,31	2.883.402,14	617.011,01	2.883.402,14	7,53	99,38	17.992,86
	Suporte Profilático e Terapêutico	18.000,00	13.000,00	0,00	1.718,52	0,00	1.718,52	0,00	13,22	11.281,48
	Vigilância Sanitária	23.000,00	25.000,00	-552,33	14.377,67	1.239,71	14.377,67	0,04	57,51	10.622,33
	Vigilância Epidemiológica	256.000,00	239.490,00	17.433,15	213.330,15	43.726,40	213.330,15	0,56	89,08	26.159,85
	Educação	15.690.000,00	15.812.528,00	2.178.231,66	15.801.373,74	2.996.978,28	15.801.373,74	41,25	99,93	11.154,26
	Administração Geral	1.626.000,00	1.353.152,00	98.175,32	1.352.525,59	273.200,68	1.352.525,59	3,53	99,95	626,41
	Alimentação e Nutrição	500.000,00	578.100,00	-189.679,00	578.001,00	116.224,80	578.001,00	1,51	99,98	99,00
	Ensino Fundamental	12.150.000,00	11.818.691,00	2.109.463,69	11.814.213,01	2.362.645,63	11.814.213,01	30,84	99,96	4.477,99
	Ensino Médio	172.000,00	3.400,00	0,00	3.332,00	0,00	3.332,00	0,01	98,00	68,00
	Educação Infantil	1.163.000,00	2.035.185,00	165.706,15	2.033.773,74	244.907,17	2.033.773,74	5,31	99,93	1.411,26
	Educação de Jovens e Adultos	11.000,00	21.000,00	-5.434,50	17.528,40	0,00	17.528,40	0,05	83,47	3.471,60
	Educação Especial	68.000,00	3.000,00	0,00	2.000,00	0,00	2.000,00	0,01	66,67	1.000,00
	Cultura	974.500,00	871.000,00	104.574,89	807.751,35	146.270,59	807.751,35	2,11	92,74	63.248,65
	Administração Geral	418.000,00	159.500,00	142,10	150.818,14	32.989,20	150.818,14	0,39	94,56	8.681,86
	Difusão Cultural	556.500,00	711.500,00	104.432,79	656.933,21	113.281,39	656.933,21	1,72	92,33	54.566,79
	Urbanismo	2.539.000,00	3.683.645,00	345.180,84	3.574.917,91	659.001,74	3.536.096,71	9,23	95,99	147.548,29
	Administração Geral	1.090.000,00	1.422.890,00	168.980,75	1.375.366,79	210.149,56	1.375.366,79	3,59	96,66	47.523,21
	Difusão Cultural	20.000,00	2.000,00	0,00	0,00	0,00	0,00	0,00	0,00	2.000,00
	Infra-Estrutura Urbana	117.000,00	134.000,00	-15.915,94	122.259,35	0,00	122.259,35	0,32	91,24	11.740,65
	Serviços Urbanos	1.312.000,00	2.124.755,00	192.116,03	2.077.291,77	448.852,18	2.038.470,57	5,32	95,94	86.284,43
	Habitação	80.000,00	4.120,00	0,00	0,00	0,00	0,00	0,00	0,00	4.120,00
	Habitação Urbana	80.000,00	4.120,00	0,00	0,00	0,00	0,00	0,00	0,00	4.120,00
	Saneamento	120.000,00	1.000,00	0,00	0,00	0,00	0,00	0,00	0,00	1.000,00
	Saneamento Básico Urbano	120.000,00	1.000,00	0,00	0,00	0,00	0,00	0,00	0,00	1.000,00

GOVERNO MUNICIPAL DE GUAJUBA
Relatório Resumido de Execução Orçamentária
Demonstrativo da Receita Corrente Líquida
Orçamento Fiscal e da Seguridade Social

Período: Janeiro a Dezembro de 2013/Bimestre: Novembro e Dezembro

Especificação	Evolução da Receita Realizada nos Últimos 12 Meses												Total (Últimos 12 Meses)	Previsão Atualizada do Exercício
	Jan/2013	Fev/2013	Março/2013	Abril/2013	Maior/2013	Junho/2013	Julho/2013	Agosto/2013	Setembro/2013	Outubro/2013	Novembro/2013	Dezembro/2013		
cc (I)	3.069.417,89	3.899.261,49	2.893.920,80	3.489.223,56	3.587.826,99	3.195.630,70	3.673.985,35	3.147.914,94	3.159.741,97	3.516.571,82	3.546.607,94	4.770.181,48	41.950.284,93	39.674.000,00
Receita Tributária	32.129,01	56.781,45	94.231,95	131.569,61	103.875,58	63.195,70	67.636,59	176.888,74	85.029,71	224.603,10	146.307,42	493.645,69	1.675.874,55	578.000,00
I.P.T.U.	0,00	0,00	0,00	0,00	0,00	2.053,22	9.296,35	366,28	552,27	339,40	590,86	184,82	13.383,20	50.000,00
IRRF REND. TRABALHO	6.887,63	32.062,07	46.627,35	35.575,47	37.180,84	27.388,03	29.043,05	20.350,08	35.339,42	13.356,85	517,11	61.201,48	345.529,38	100.000,00
IRRF - Outros Rend.	5.461,08	0,00	10.167,62	0,00	8.067,28	3.675,42	0,00	0,00	1.582,31	9.047,46	24.955,02	120.725,53	183.881,72	90.000,00
I.T.B.I.	2.000,00	0,00	740,00	0,00	0,00	0,00	321,45	0,00	0,00	2.060,00	2.000,00	0,00	7.121,45	3.000,00
I.S.	13.215,44	8.974,98	34.461,06	92.892,59	56.380,01	28.145,17	27.169,77	155.110,77	46.951,19	198.980,46	117.238,78	310.281,90	1.089.802,12	300.000,00
Outras Taxas pelo Ex	4.564,86	2.350,32	2.235,92	2.501,55	2.247,45	1.933,86	1.170,97	841,61	604,52	818,93	1.005,65	1.251,96	21.567,60	25.000,00
Outras Taxas pela Pr	0,00	13.354,08	0,00	600,00	0,00	0,00	635,00	200,00	0,00	0,00	0,00	0,00	14.789,08	10.000,00
Receitas de Contribuições	407,70	52.104,67	45.195,21	60.892,92	49.995,58	57.948,26	54.846,89	55.184,91	53.550,45	53.027,75	57.554,20	39.236,98	579.925,32	700.000,00
Contribuição para o	407,70	52.104,67	45.195,21	60.892,92	49.995,58	57.948,26	54.846,89	55.184,91	53.550,45	53.027,75	57.554,20	39.236,98	579.925,32	700.000,00
Receita Patrimonial	4.384,30	6.252,94	6.954,00	7.300,38	8.910,34	10.998,67	15.907,16	12.225,31	17.025,00	13.344,12	13.156,70	184.430,02	300.888,94	189.000,00
REM DE BANC	0,00	0,00	0,00	0,00	0,00	0,00	0,00	0,00	0,00	0,39	0,99	4,20	5,58	0,00
Rem de Dep Banca fun	251,03	1.598,43	1.762,23	2.052,39	2.744,82	3.059,06	22,59	1.445,48	1.224,52	740,93	472,52	1.039,50	16.413,50	60.000,00
Receita de Remuneração de Dep	1.462,51	1.296,99	1.227,58	1.402,94	1.520,44	1.295,03	1.538,40	1.259,84	2.228,35	2.151,22	1.868,34	2.863,36	20.114,90	10.000,00
RECEITA DE REMUNERAÇ	0,00	0,00	0,00	0,00	0,00	0,00	0,00	0,00	0,00	1,87	14,28	34,95	51,10	0,00
Receita de Remuneração de Dep	460,17	348,82	447,54	512,99	795,23	1.155,28	5.945,26	3.129,01	3.119,00	3.792,73	2.864,90	3.321,33	25.892,26	5.000,00
Rem. de Outros Dep	75,95	13,15	0,00	50,52	1,89	14,44	0,00	19,37	10,44	12,36	9,68	11,29	219,09	23.000,00
Remuneração de Depósitos de F	906,47	499,34	612,46	716,87	1.014,99	2.035,35	4.545,32	3.097,83	3.737,24	5.226,78	3.486,88	9.442,98	35.322,51	89.000,00
Remuneração de Dep b	1.188,94	2.494,84	2.904,19	2.564,77	2.832,97	3.439,51	3.855,99	3.273,78	5.365,72	1.402,73	3.395,37	167.603,76	200.322,17	0,00
Rem de dep banc fmdc	39,23	1,37	0,00	0,00	0,00	0,00	0,00	0,00	0,00	0,00	0,00	0,00	40,60	0,00
Remun de dep. bancar	0,00	0,00	0,00	0,00	0,00	0,00	0,00	0,00	1.339,73	15,11	1.043,74	108,65	2.507,23	0,00
Receita Agropecuária	0,00	0,00	0,00	0,00	0,00	0,00	0,00	0,00	0,00	0,00	0,00	0,00	0,00	0,00
Receita Industrial	0,00	0,00	0,00	0,00	0,00	0,00	0,00	0,00	0,00	0,00	0,00	0,00	0,00	0,00
Receita de Serviços	0,00	0,00	0,00	0,00	0,00	0,00	0,00	0,00	0,00	0,00	0,00	0,00	0,00	0,00
Outros Serviços de Saúde	0,00	0,00	0,00	0,00	0,00	0,00	0,00	0,00	0,00	0,00	0,00	0,00	0,00	0,00
Outros Serviços	0,00	0,00	0,00	0,00	0,00	0,00	0,00	0,00	0,00	0,00	0,00	0,00	0,00	0,00
Transferências Correntes	3.027.824,63	3.779.022,36	2.744.599,64	3.284.618,89	3.417.490,65	3.055.065,78	3.466.269,00	2.884.825,08	2.993.883,78	3.219.617,76	3.327.807,34	4.024.920,92	39.225.945,83	37.805.000,00
Cota-Parte do F.P.M.	1.289.304,16	1.734.620,86	999.012,79	1.071.918,20	1.540.200,77	1.284.978,03	915.068,34	1.196.437,26	990.208,81	990.224,02	1.377.381,51	2.077.941,98	15.467.296,73	15.600.000,00
Cota-Parte do I.T.R.	44,58	191,18	27,65	89,57	186,07	341,39	916,90	79,71	301,78	1.620,83	0,00	95,51	3.895,17	5.000,00
Cota-Parte da Compen	0,00	0,00	0,00	0,00	0,00	0,00	454,77	486,61	1.041,05	0,00	792,70	219,20	2.994,33	3.000,00
Cota-Parte do Fundo	18.089,83	19.178,77	18.999,09	16.701,18	16.543,32	15.332,24	16.825,41	18.221,75	19.221,52	20.636,22	20.446,80	19.644,63	219.840,76	230.000,00
PISO DE ATENCAO BASICA FI	50.862,50	50.862,50	50.862,50	50.862,50	50.862,50	50.862,50	50.862,50	57.696,33	57.696,33	71.363,99	57.696,33	63.496,33	663.986,81	600.000,00
SAUDE DA FAMILIA	116.255,00	116.255,00	96.255,00	116.255,00	76.255,00	76.255,00	96.255,00	56.255,00	56.255,00	82.780,00	82.780,00	102.780,00	1.074.635,00	1.300.000,00
AGENTES COMUNITARIOS DE	33.096,00	36.100,00	36.100,00	36.100,00	37.050,00	37.050,00	37.050,00	37.050,00	37.050,00	37.050,00	37.050,00	74.100,00	474.848,00	450.000,00
SAUDE BUCAL	30.105,00	30.105,00	30.105,00	30.105,00	30.105,00	30.105,00	30.105,00	30.105,00	30.105,00	30.105,00	30.105,00	30.105,00	357.915,00	340.000,00
Compensacao de Especificidade	0,00	0,00	15.872,90	0,00	0,00	0,00	0,00	0,00	0,00	0,00	0,00	0,00	15.872,90	80.000,00
Outros Programas Financ. por T	11.000,00	0,00	11.000,00	22.000,00	0,00	22.000,00	0,00	0,00	0,00	33.000,00	11.000,00	11.000,00	121.000,00	10.000,00
Limite Financeiro da Mac Ambul	77.315,17	70.715,17	93.815,17	72.365,17	78.965,17	87.215,17	78.965,17	78.965,17	70.715,17	78.965,17	78.405,17	79.305,17	945.712,04	720.000,00

GOVERNO MUNICIPAL DE GUAJUBÁ
Relatório Resumido de Execução Orçamentária
Demonstrativo da Receita Corrente Líquida
Orçamento Fiscal e da Seguridade Social

Período: Janeiro a Dezembro de 2013/Bimestre: Novembro e Dezembro

RREO - Anexo III (LRF, Art. 53, Inciso I)													RS\$ 1,00	
VIGILANCIA EPIDEMIOLOGICA	34.856,72	8.981,43	32.830,73	0,00	0,00	0,00	32.830,73	3.379,36	0,00	0,00	96.627,26	0,00	209.516,23	140.000,00
VIGILANCIA SANITARIA	2.954,09	0,00	0,00	0,00	0,00	0,00	0,00	5.983,94	0,00	0,00	0,00	0,00	8.938,03	10.000,00
Outras Transf. do SUS - Fundo e	0,00	0,00	0,00	5,05	0,00	0,00	27.135,00	5.024,70	0,00	0,00	0,00	0,00	32.164,75	10.000,00
Transf. FNAS/Proteção social B	81.377,07	34.154,92	57.204,92	44.363,32	51.741,50	8.793,00	70.275,97	29.240,02	60.020,22	57.781,61	31.634,99	78.582,89	605.170,43	380.000,00
Transf. FNAS - PETI	4.500,00	0,00	0,00	13.500,00	4.500,00	4.500,00	0,00	4.500,00	4.500,00	0,00	0,00	9.000,00	45.000,00	60.000,00
Transferências do Salário-Educa	35.741,58	62.968,71	38.807,47	37.299,72	37.542,87	37.673,27	39.087,78	38.461,37	40.618,38	40.826,70	41.030,50	0,00	450.058,35	450.000,00
Transferências Diretas do FNDE	0,00	0,00	41.174,00	58.988,46	56.948,46	14.975,44	145.441,48	66.252,46	66.252,46	55.692,46	76.812,46	55.692,48	638.230,16	500.000,00
Outras Transferências Diretas do	83.867,50	0,00	0,00	0,00	0,00	0,00	6.470,80	83.867,50	0,00	330.469,64	0,00	0,00	504.705,44	50.000,00
ICMS - LC 87/96	0,00	0,00	0,00	4.808,44	1.202,11	1.202,11	1.202,11	1.202,11	1.202,11	1.202,11	1.202,11	1.202,11	14.425,32	15.000,00
OUTRAS TRANSF UNÃO	593,02	208,92	791,87	417,49	1.117,07	1.132,12	703,03	546,33	319.114,04	693,93	2.176,80	1.214,17	328.708,79	200.000,00
Cota-Parte do ICMS	315.127,94	280.782,27	250.416,54	289.461,16	284.652,00	291.460,76	298.666,46	316.471,76	318.703,15	365.401,54	309.118,38	231.179,00	3.591.440,96	3.500.000,00
Cota-Parte do IPVA	20.137,58	58.064,58	27.454,80	27.715,06	24.114,10	5.776,38	5.027,26	4.010,95	4.743,64	3.233,62	1.100,93	1.961,74	183.360,64	200.000,00
Cota-Parte do LP I	1.285,30	986,90	871,21	798,86	1.074,21	1.118,84	1.102,07	1.179,22	1.072,67	1.146,69	1.271,96	1.359,45	13.267,38	20.000,00
Cota-Parte da Contr	58,04	0,00	0,00	1.898,29	0,00	0,00	0,00	0,00	0,00	0,00	0,00	0,00	1.956,33	80.000,00
Cota-Parte Royalties	1.092,48	1.284,52	1.487,36	2.894,86	0,00	1.389,22	2.720,56	0,00	1.440,41	1.512,62	1.629,65	1.547,34	16.999,02	15.000,00
Outras Transferências dos Estad	0,00	0,00	0,00	19.858,00	19.858,00	24.004,41	-4.146,41	0,00	19.858,00	0,00	39.716,00	39.716,60	159.864,60	160.000,00
Transf. de Rec. do Funco de M	820.149,07	959.112,80	693.118,44	717.630,28	854.401,12	818.157,13	659.291,62	764.635,91	703.820,67	765.728,24	808.780,42	924.728,95	9.490.554,65	9.300.000,00
Transferências de Recursos da C	0,00	312.600,06	208.392,20	678.688,28	208.392,20	240.743,77	220.048,37	220.048,37	220.048,37	220.048,37	220.048,37	220.048,37	2.989.106,73	2.800.000,00
Transf. de Convênio	0,00	0,00	0,00	0,00	0,00	0,00	175.462,10	0,00	0,00	0,00	0,00	0,00	175.462,10	0,00
Transferências de Convênios da	0,00	0,00	0,00	0,00	19,18	0,00	0,00	0,00	0,00	0,00	0,00	0,00	19,18	30.000,00
Outras Transferências de Convê	0,00	0,00	0,00	0,00	0,00	0,00	400.000,00	0,00	0,00	0,00	0,00	0,00	400.000,00	130.000,00
Outras transferencias	0,00	0,00	0,00	15.000,00	0,00	0,00	25.000,00	0,00	0,00	0,00	0,00	0,00	40.000,00	0,00
Outras Receitas Correntes	4.672,25	5.100,07	2.940,00	4.841,76	7.354,84	8.422,29	13.630,79	9.548,38	10.253,03	5.579,09	1.182,28	27.747,87	101.272,65	100.000,00
Multas e Juros D.A.T	0,00	272,16	0,00	0,00	0,00	0,00	0,00	0,00	0,00	0,00	0,00	0,00	272,16	1.000,00
Multas Aplicadas Pel	0,00	0,00	0,00	638,46	266,03	478,26	478,26	640,00	478,26	1.542,36	0,00	1.439,56	5.561,19	6.000,00
Outras Indenizacoes	0,00	0,00	0,00	0,00	0,00	0,00	0,00	31,64	0,00	0,00	0,00	0,00	31,64	1.000,00
Outras Restitucões	1.200,00	1.480,80	0,00	1.998,30	6.152,82	2.417,27	9.774,47	5.156,29	4.617,39	1.096,73	1.182,28	23.612,33	58.688,68	20.000,00
D A T - IPTU	0,10	407,11	0,00	0,00	935,99	339,61	438,06	780,45	2.217,38	0,00	0,00	-244,02	4.874,68	30.000,00
Outras Receitas	3.472,15	2.940,00	2.940,00	2.205,00	0,00	5.187,15	2.940,00	2.940,00	2.940,00	2.940,00	0,00	2.940,00	31.444,30	35.000,00
Deduções (II)	321.152,36	414.933,11	263.556,53	278.958,13	370.285,73	316.975,47	244.469,60	303.876,16	263.246,41	272.565,66	338.014,93	363.766,67	3.751.800,76	3.000,00
Contrib. Plano Previdência	0,00	0,00	0,00	0,00	0,00	0,00	0,00	0,00	0,00	0,00	0,00	0,00	0,00	0,00
Compensação Regime Previdenci	0,00	0,00	0,00	0,00	0,00	0,00	0,00	0,00	0,00	0,00	0,00	0,00	0,00	0,00
Deduções FUNDEB	321.152,36	414.933,11	263.556,53	278.958,13	370.285,73	316.975,47	244.469,60	303.876,16	263.246,41	272.565,66	338.014,93	363.766,67	3.751.800,76	3.000,00
Deduções da Receita Patrimonial	0,00	0,00	0,00	0,00	0,00	0,00	0,00	0,00	0,00	0,00	0,00	0,00	0,00	0,00
Receita Corrente Líquida (III)-(I-II)	2.748.265,53	2.484.328,38	2.630.364,27	3.210.265,43	3.217.541,26	2.878.655,23	3.429.515,75	2.844.038,78	2.896.495,56	3.244.006,16	3.208.593,01	4.406.414,81	38.198.484,17	39.671.000,00

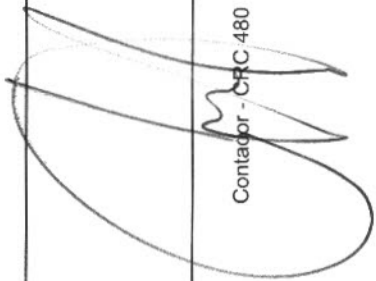
GOVERNO MUNICIPAL DE GUAJUBÁ
Relatório Resumido de Execução Orçamentária
Demonstrativo da Receita Corrente Líquida
Orçamento Fiscal e da Seguridade Social

Período: Janeiro a Dezembro de 2013/Bimestre: Novembro e Dezembro

RREO - Anexo III (LRF - Art. 53, inciso I)

R\$ 1.00.


KAIÓ VIRGÍNIO GURGEL NOGUEIRA
Prefeito


Contador - CRC 480



Secretaria de Finanças

GOVERNO MUNICIPAL DE GUAÍUBA
Relatório Resumido de Execução Orçamentária

Demonstrativo das Receitas e Despesas Previdenciárias do Regime Próprio de Previdência dos Servidores

Orçamento da Seguridade Social

Período: Janeiro a Dezembro de 2013/Bimestre: Novembro e Dezembro

RREO - Anexo IV (LRF, Art. 53, inciso II)

R\$ 1,00

Receitas	Previsão Inicial	Previsão Atualizada	Receitas Realizadas		Até o Bimestre 2012
			No Bimestre	Até o Bimestre 2013	
Receitas Previdenciárias (Exceto Intra-Orçamentárias) (I)					
(-) Deduções da Receita					
Deduções da Receita Patrimonial			0,00	0,00	
Receitas Previdenciárias (Intra-Orçamentárias) (II)					
Receitas Intra-Orçamentárias	0,00	0,00	0,00	0,00	0,00
Total das Receitas Previdenciárias - RPPS (III) = (I + II)	0,00	0,00	0,00	0,00	0,00
Despesas	Dotação Inicial	Dotação Atualizada	Despesas Liquidadas		Até o Bimestre 2012
			No Bimestre	Até o Bimestre 2013	
Despesas Previdenciárias (Exceto Intra-Orçamentárias) (IV)					
Despesas Previdenciárias (Intra-Orçamentárias) (V)					
Despesas Intra-Orçamentárias	0,00	0,00	0,00	0,00	0,00
Total das Despesas Previdenciárias - RPPS (VI) = (IV + V)	0,00	0,00	0,00	0,00	0,00
Resultado Previdenciário - RPPS (VII) = (III - VI)	0,00	0,00	0,00	0,00	0,00
Aportes de Recursos para o Regime Próprio de Previdência do Servidor					
	Previsão Inicial	Previsão Atualizada	Receitas Realizadas		Até o Bimestre 2012
			No Bimestre	Até o Bimestre 2013	
	---	---	---	---	---
Reserva Orçamentária do RPPS					
Valor					
			Previsão Orçamentária		
			0,00		
Bens e Direitos do RPPS					
	Novembro	Período de Referência			
		2013		2012	
Caixa		0,00	0,00		0,00
Banco		0,00	0,00		0,00
Investimentos		---	---		---
Outros Bens e Direitos		---	---		---
Receitas Intra-Orçamentárias					
	Previsão Inicial	Previsão Atualizada	Receitas Realizadas		Até o Bimestre 2012
			No Bimestre	Até o Bimestre 2013	


GOVERNO MUNICIPAL DE GUAJUBA
 Relatório Resumido de Execução Orçamentária
Demonstrativo das Receitas e Despesas Previdenciárias do Regime Próprio de Previdência dos Servidores
 Orçamento da Seguridade Social

Período: Janeiro a Dezembro de 2013/Bimestre: Novembro e Dezembro

RREO - Anexo IV (LRF, Art. 53, inciso II)

(-) Deduções da Receita									R\$ 1,00
	0,00	0,00	0,00	0,00	0,00	0,00	0,00	0,00	0,00
Total das Receitas Previdenciárias Intra-Orçamentárias									
Despesas Intra-Orçamentárias									
Total das Despesas Previdenciárias Intra-Orçamentárias									


 MAIO VIRGINIO GURGEL NOGUEIRA
 Prefeito


 Contador - CRC 480



Secretaria de Finanças

GOVERNO MUNICIPAL DE GUAÍUBA
Relatório Resumido de Execução Orçamentária
Demonstrativo do Resultado Nominal
Orçamento Fiscal e da Seguridade Social

Período: Janeiro a Dezembro / Bimestre: Novembro a Dezembro de 2013

RREO - Anexo V (LRF, Art. 53, inciso III)

R\$ 1,00

DÍVIDA FISCAL LÍQUIDA	SALDO		
	Em 31/Dez/2012 (a)	Em Outubro (b)	Em Dezembro (c)
DÍVIDA CONSOLIDADA (I)	1.248.855,64	849.223,41	15.047.751,66
DEDUÇÕES (II)			
Disponibilidade de Caixa Bruta	1.256.619,70	3.909.148,01	3.453.074,35
Demais Haveres Financeiros			
(-) Restos a Pagar Processados (Exceto Precatórios)	206.916,40	165.957,47	165.957,47
DÍVIDA CONSOLIDADA LÍQUIDA (III) = (I - II)	199.152,34	0,00	11.760.634,78
RECEITAS DE PRIVATIZAÇÕES (IV)			
PASSIVOS RECONHECIDOS (V)			
DÍVIDA FISCAL LÍQUIDA (VI) = (III + IV - V)	199.152,34	0,00	11.760.634,78

RESULTADO NOMINAL	PERÍODO DE REFERÊNCIA	
	No Bimestre (c-b)	Até o Bimestre (c-a)
DÍVIDA CONSOLIDADA (I)	14.654.601,91	11.561.482,44

DISCRIMINAÇÃO DA META FISCAL	VALOR CORRENTE
META DE RESULTADO NOMINAL FIXADA NO ANEXO DE METAS FISCAIS DA LDO PARA O EXERCÍCIO DE REFERÊNCIA	0,00

REGIME PREVIDENCIÁRIO			
DÍVIDA FISCAL LÍQUIDA PREVIDENCIÁRIA	SALDO		
	Em 31/Dez/2012	Em Outubro	Em Dezembro
DÍVIDA CONSOLIDADA PREVIDENCIÁRIA (VII)	0,00	0,00	0,00
Passivo Atuarial			
Demais Dívidas			
DEDUÇÕES (II)			
Disponibilidade de Caixa Bruta	0,00	0,00	0,00
Investimentos			
Demais Haveres Financeiros			
(-) Restos a Pagar Processados	0,00	0,00	0,00
DÍVIDA CONSOLIDADA LÍQUIDA (VIII) PREVIDENCIÁRIA (IX) = (VII - VIII)	0,00	0,00	0,00
PASSIVOS RECONHECIDOS (X)			
DÍVIDA FISCAL LÍQUIDA PREVIDENCIÁRIA (XI) = (IX - X)	0,00	0,00	0,00



GOVERNO MUNICIPAL DE GUAÍÚBA
Relatório Resumido de Execução Orçamentária
Demonstrativo do Resultado Nominal
Orçamento Fiscal e da Seguridade Social
Período: Janeiro a Dezembro / Bimestre: Novembro a Dezembro de 2013

RREO - Anexo V (LRF, Art. 53, inciso III)

R\$ 1,00




KAIO VIRGINIO GURGEL NOGUEIRA
Prefeito



Contador - CRC 480



Secretaria de Finanças



GOVERNO MUNICIPAL DE GUAÍUBA
Relatório Resumido de Execução Orçamentária
Demonstrativo do Resultado Primário
Orçamento Fiscal e da Seguridade Social
Período: Janeiro a Dezembro de 2013/Bimestre: Novembro e Dezembro

RREO - Anexo VI (LRF, Art. 53, inciso III)

R\$ 1,00

Receitas	Previsão Atualizada	Receitas Realizadas		
		No Bimestre	Até Bimestre 2013	Até Bimestre 2012
Receitas Primárias Correntes (I)	35.623.000,00	7.449.894,27	40.980.087,56	7.676.448,49
Receitas Tributárias	578.000,00	639.953,11	1.675.874,55	454.506,75
Receitas de Contribuições	700.000,00	96.791,18	579.925,32	58.680,37
Receitas Previdenciárias	0,00	0,00	0,00	0,00
Outras Receitas de Contribuições	700.000,00	96.791,18	579.925,32	58.680,37
Receita Patrimonial Líquida	2.000,00	0,00	0,00	12.133,42
Receita Patrimonial	189.000,00	197.586,72	300.888,94	12.133,42
(-) Aplicações Financeiras	(187.000,00)	(197.586,72)	(300.888,94)	(0,00)
Receita de Serviços	302.000,00	800,00	66.377,64	95.695,12
Transferências Correntes	33.941.000,00	6.683.419,83	38.556.637,40	7.018.638,31
Convênios	360.000,00	0,00	615.481,28	0,00
Outras Transferências Correntes	37.445.000,00	7.352.728,26	38.610.464,55	7.018.638,31
Demais Receitas Correntes	100.000,00	28.930,15	101.272,65	36.794,52
Dívida Ativa	30.000,00	-244,02	4.874,68	0,00
Diversas Receitas Correntes	70.000,00	29.174,17	96.397,97	36.794,52
Receitas de Capital (II)	903.000,00	0,00	1.421.253,12	0,00
Operações de Crédito (III)	0,00	0,00	0,00	0,00
Amortização de Empréstimos (IV)	0,00	0,00	0,00	0,00
Alienação de Bens (V)	0,00	0,00	0,00	0,00
Transferências de Capital	903.000,00	0,00	1.421.253,12	0,00
Convênios	743.000,00	0,00	1.321.253,12	0,00
Outras Transferências de Capital	160.000,00	0,00	100.000,00	0,00
Outras Receitas de Capital	0,00	0,00	0,00	0,00
Receitas Primárias de Capital (VI) = (II - III - IV - V)	903.000,00	0,00	1.421.253,12	0,00
Receita Primária Total (VII) = (I + VI)	36.526.000,00	7.449.894,27	42.401.340,68	7.676.448,49

Despesas	Dotação Atualizada	Despesas Liquidadas		
		No Bimestre	Até Bimestre 2013	Até Bimestre 2012
Despesas Correntes (VIII)	36.830.821,00	6.736.784,72	36.167.572,89	0,00
Pessoal e Encargos Sociais	24.832.541,00	3.892.456,52	24.715.788,43	0,00
Juros e Encargos da Dívida (IX)	0,00	0,00	0,00	0,00
Outras Despesas Correntes	11.998.280,00	2.844.328,20	11.451.784,46	0,00
Despesas Primárias Correntes (X) = (VIII - IX)	36.830.821,00	6.736.784,72	36.167.572,89	0,00
Despesas Capital (XI)	2.368.792,00	526.889,19	2.134.612,48	0,00
Investimentos	1.916.992,00	474.758,48	1.682.849,54	0,00
Inversões Financeiras	0,00	0,00	0,00	0,00
Concessão de Empréstimos (XII)	0,00	0,00	0,00	0,00
Aquisição de Título de Capital já Integralizado (XIII)	0,00	0,00	0,00	0,00
Demais Inversões Financeiras	0,00	0,00	0,00	0,00
Amortização da Dívida (XIV)	451.800,00	52.130,71	451.762,94	0,00
Despesas Primárias de Capital (XV) = (XI - XII - XIII - XIV)	1.916.992,00	474.758,48	1.682.849,54	0,00
Reserva de Contingência (XVI)	355.500,00	---	---	---
Reserva do RPPS (XVII)	0,00	---	---	---
Despesa Primária Total (XVIII) = (X + XV + XVI + XVII)	39.103.313,00	7.211.543,20	37.850.422,43	0,00

Resultado Primário (XIX) = (VII - XVIII)	-2.577.313,00	238.351,07	4.550.918,25	7.676.448,49
Saldo de Exercício Anteriores	---	---	---	---

Discriminação da Meta Fiscal	Valor Corrente
Meta de Resultado Primário Fixada no Anexo de Metas Fiscais da LDO para o Exercício de Referência	0,00

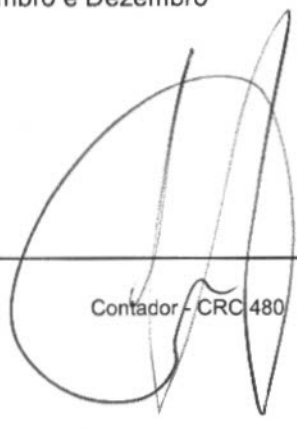
GOVERNO MUNICIPAL DE GUAÍÚBA
Relatório Resumido de Execução Orçamentária
Demonstrativo do Resultado Primário
Orçamento Fiscal e da Seguridade Social
Período: Janeiro a Dezembro de 2013/Bimestre: Novembro e Dezembro

RREO - Anexo VI (LRF, Art. 53, inciso III)


R\$ 1,00



KAIO VIRGINIO GURGEL NOGUEIRA
Prefeito



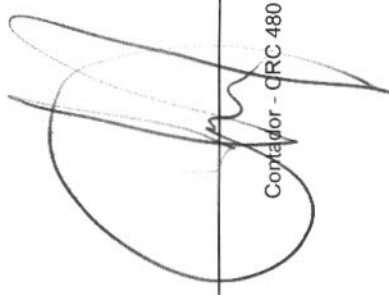
Contador - CRC 480



Secretaria de Finanças

PREO - Anexo VII (LRF, Art. 52, inciso I, alíneas "a" e "b" do inciso II e §1º)


KAIO VIRGINIO GURGEL NOGUEIRA
Prefeito


Controlador - CRC 480





Secretaria de Finanças

GOVERNO MUNICIPAL DE GUAIÚBA
Relatório Resumido da Execução Orçamentária

Demonstrativo das Receitas e Despesas com Manutenção e Desenvolvimento do Ensino - MDE

Orçamentos Fiscal e da Seguridade Social

Período: Janeiro a Dezembro de 2013/Bimestre: Novembro e Dezembro

RREO - ANEXO VIII (LDB, art. 72)

R\$ 1,00

RECEITAS DO ENSINO					
RECEITA RESULTANTE DE IMPOSTOS (caput do art. 212 da Constituição)	PREVISÃO INICIAL	PREVISÃO ATUALIZADA	RECEITAS REALIZADAS		
			No Bimestre	Até o Bimestre	%
1 - RECEITAS DE IMPOSTOS	573.000,00	573.000,00	637.451,48	1.644.392,55	286,97
Imposto sobre a Propriedade Predial e Territorial Urbana	50.000,00	50.000,00	775,68	13.383,20	26,76
Imposto de Renda Retido nas Fontes Sobre Rendimentos do Trabalho	100.000,00	100.000,00	61.718,59	345.529,38	345,52
Imposto de Renda Retido nas Fontes sobre Outros Rendimentos	90.000,00	90.000,00	145.680,55	183.681,72	204,09
Imposto sobre Transmissão "Inter Vivos" de Bens Imóveis e de Direitos Reais sobre Im	3.000,00	3.000,00	2.000,00	7.121,45	237,38
Imposto sobre Serviços de Qualquer Natureza	300.000,00	300.000,00	427.520,68	1.089.802,12	363,26
Receita da Dívida Ativa - IPTU	30.000,00	30.000,00	-244,02	4.874,68	16,24
2 - RECEITAS DE TRANSFERÊNCIAS CONSTITUCIONAIS LEGAIS	19.340.000,00	19.340.000,00	4.003.814,68	19.273.686,20	99,65
Cota-Parte do Fundo de Participação dos Municípios	15.600.000,00	15.600.000,00	3.455.323,49	15.467.296,73	99,14
Cota-Parte do Imposto Sobre a Propriedade Territorial Rural	5.000,00	5.000,00	95,51	3.895,17	77,90
Transferência Financeira do ICMS - Desoneração - L.C. Nº 87/96	15.000,00	15.000,00	2.404,22	14.425,32	96,16
Cota-Parte do ICMS	3.500.000,00	3.500.000,00	540.297,38	3.591.440,96	102,61
Cota-Parte do IPVA	200.000,00	200.000,00	3.062,67	183.360,64	91,68
Cota-Parte do IPI sobre Exportação	20.000,00	20.000,00	2.631,41	13.267,38	66,33
3 - TOTAL DAS RECEITAS DE IMPOSTOS (1 + 2)	19.913.000,00	19.913.000,00	4.641.266,16	20.918.078,75	0,00
RECEITAS ADICIONAIS PARA FINANCIAMENTO DO ENSINO					
RECEITAS ADICIONAIS PARA FINANCIAMENTO DO ENSINO	PREVISÃO INICIAL	PREVISÃO ATUALIZADA	RECEITAS REALIZADAS		
			No Bimestre	Até o Bimestre	%
4 - RECEITAS DA APLICAÇÃO FINANCEIRA DE OUTROS RECURSOS VINCULADOS /	0,00	0,00	0,00	0,00	0,00
5 - RECEITA DE TRANSFERÊNCIAS DO FNDE	1.000.000,00	1.000.000,00	173.535,44	1.592.993,95	159,29
Transferências do Salário-Educação	450.000,00	450.000,00	41.030,50	450.058,35	100,01
Transferências Diretas do FNDE referentes ao Programa Nacional de Alimentação Esc	500.000,00	500.000,00	132.504,94	638.230,16	127,64
Outras Transferências Diretas do Fundo Nacional do Desenvolvimento da Educação - I	50.000,00	50.000,00	0,00	504.705,44	1.009,41
6 - RECEITA DE TRANSFERÊNCIA DE CONVÊNIOS	0,00	0,00	0,00	0,00	0,00
8 - OUTRAS RECEITAS PARA FINANCIAMENTO DO ENSINO	0,00	0,00	0,00	0,00	0,00
9 - TOTAL DAS RECEITAS PARA FINANCIAMENTO DO ENSINO (4 + 5 + 6 + 7 + 8)	1.000.000,00	1.000.000,00	173.535,44	1.592.993,95	159,29
FUNDEB					
RECEITA RESULTANTE DE IMPOSTOS (caput do art. 212 da Constituição)	PREVISÃO INICIAL	PREVISÃO ATUALIZADA	RECEITAS REALIZADAS		
			No Bimestre	Até o Bimestre	%
10 - RECEITAS DESTINADAS AO FUNDEB	3.868.000,00	3.868.000,00	701.781,60	3.751.846,16	96,99
Dedução FUNDEB - <Remuneração de Dep b>	0,00	0,00	32.473,17	32.546,19	0,00
Dedução FUNDEB - <Cota-Parte do F.P.M.>	3.120.000,00	3.120.000,00	559.610,22	2.962.004,65	94,93
Dedução FUNDEB - <Cota-Parte do I.T.R.>	1.000,00	1.000,00	19,10	778,94	77,89
Dedução FUNDEB - <ICMS - LC 87/96>	3.000,00	3.000,00	480,84	2.885,04	96,16
Dedução FUNDEB - <Cota-Parte do ICMS>	700.000,00	700.000,00	108.059,46	718.288,06	102,61
Dedução FUNDEB - <Cota-Parte do IPVA>	40.000,00	40.000,00	612,53	32.689,81	81,72
Dedução FUNDEB - <Cota-Parte do I.P.I>	4.000,00	4.000,00	526,28	2.653,47	66,33
11 - RECEITAS RECEBIDAS PELO FUNDEB	12.100.000,00	12.100.000,00	2.174.606,11	12.459.661,38	102,97
11.1 - Transferências de Recursos do FUNDEB	9.300.000,00	9.300.000,00	1.734.509,37	9.490.554,65	102,04
11.2 - Complementação da União ao FUNDEB	2.800.000,00	2.800.000,00	440.096,74	2.969.106,73	106,03
12 - RESULTADOS DAS TRANSFERÊNCIAS DO FUNDEB (11.1 - 10)	5.432.000,00	5.432.000,00	1.032.727,77	5.738.708,49	105,64
Acréscimo Resultante das Transferência do FUNDEB					

GOVERNO MUNICIPAL DE GUAÍÚBA
Relatório Resumido da Execução Orçamentária

Demonstrativo das Receitas e Despesas com Manutenção e Desenvolvimento do Ensino - MDE
Orçamentos Fiscal e da Seguridade Social

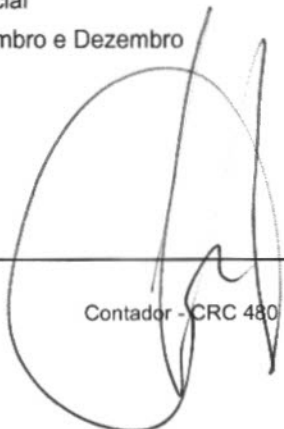
Período: Janeiro a Dezembro de 2013/Bimestre: Novembro e Dezembro

RREO - ANEXO VIII (LDB, art. 72)


R\$ 1,00



CAIO VIRGINIO GURGEL NOGUEIRA
Prefeito



Contador - CRC 480



Secretaria de Finanças

GOVERNO MUNICIPAL DE GUAIÚBA

Relatório Resumido da Execução Orçamentária

Demonstrativo das Receitas e Despesas com Manutenção e Desenvolvimento do Ensino - MDE

Orçamentos Fiscal e da Seguridade Social

Período: Janeiro a Dezembro de 2013/Bimestre: Novembro e Dezembro

RREO - ANEXO VIII (LDB. art. 72)

R\$ 1,00

DESPESAS DO FUNDEB	DOTAÇÃO INICIAL	DOTAÇÃO ATUALIZADA	DESPESAS LIQUIDADAS		
			No Bimestre	Até o Bimestre	%
13 - PAGAMENTO DOS PROFISSIONAIS DO MAGISTÉRIO	13.313.000,00	13.853.876,00	1.663.678,67	8.081.750,21	64,86
13.1 - Com Educação Infantil	1.163.000,00	2.035.185,00	0,00	0,00	0,00
13.2 - Com Ensino Fundamental	12.150.000,00	11.818.691,00	1.663.678,67	8.081.750,21	68,38
13.3 - Com Educação Básica	0,00	0,00	0,00	0,00	0,00
OUTRAS DESPESAS	13.313.000,00	13.853.876,00	0,00	0,00	0,00
14.1 - Com Educação Infantil	1.163.000,00	2.035.185,00	138.754,15	1.723.754,15	84,69
14.2 - Com Ensino Fundamental	12.150.000,00	11.818.691,00	346.138,98	1.856.381,78	15,70
14.3 - Com Educação Básica	0,00	0,00	0,00	0,00	0,00
15 - TOTAL DAS DESPESAS DO FUNDEB (13 + 14)	26.626.000,00	27.707.752,00	2.148.571,80	11.661.886,14	42,08

DEDUÇÕES PARA FINS DE LIMITE DO FUNDEB PARA PAGAMENTO DOS PROFISSIONAIS DO MAGISTÉRIO	VALOR
16 - RESTOS A PAGAR INSCRITOS NO EXERCÍCIO SEM DISPONIBILIDADE FINANCEIRA DE RECURSOS DO FUNDEB	927.967,33
17 - DESPESAS CUSTEADAS COM O SUPERÁVIT FINANCEIRO DO EXERCÍCIO ANTERIOR DO FUNDEB	0,00
18 - TOTAL DAS DEDUÇÕES CONSIDERADAS PARA FINS DE LIMITE DO FUNDEB (16 + 17)	927.967,33
19 - MÍNIMO DE 60% NA REMUNERAÇÃO DO MAGISTÉRIO COM EDUCAÇÃO INFANTIL E ENSINO FUNDAMENTAL ((13 - 18) / (11) x 100) %	57,41

CONTROLE DA UTILIZAÇÃO DE RECURSOS NO EXERCÍCIO SUBSEQUENTE	VALOR
20 - RECURSOS RECEBIDOS DO FUNDEB EM [EXERCÍCIO_ ANTERIOR] QUE NÃO FORAM UTILIZADOS	0,00
21 - DESPESAS CUSTEADAS COM O SALDO DO ITEM 20 ATÉ O 1º TRIMESTRE DE [EXERCÍCIO]	0,00

MANUTENÇÃO E DESENVOLVIMENTO DO ENSINO - DESPESAS CUSTEADAS COM A RECEITA RESULTANTE DE IMPOSTOS E RECURSOS DO FUNDEB

RECEITAS COM AÇÕES TÍPICAS DE MDE	PREVISÃO INICIAL	PREVISÃO ATUALIZADA	RECEITAS REALIZADAS		
			No Bimestre	Até o Bimestre	%
22 - IMPOSTOS E TRANSFERÊNCIAS DESTINADAS À MDE (25% de 3)	4.978.250,00	4.978.250,00	1.160.316,54	5.229.519,68	105,04

DESPESAS COM AÇÕES TÍPICAS DE MDE	DOTAÇÃO INICIAL	DOTAÇÃO ATUALIZADA	DESPESAS LIQUIDADAS		
			No Bimestre	Até o Bimestre	%
23 - EDUCAÇÃO INFANTIL	1.163.000,00	2.035.185,00	244.907,17	2.033.773,74	99,93
24 - ENSINO FUNDAMENTAL	12.150.000,00	11.818.691,00	2.362.645,63	11.814.213,01	99,96
25 - ENSINO MÉDIO	172.000,00	3.400,00	0,00	3.332,00	98,00
26 - ENSINO SUPERIOR	0,00	0,00	0,00	0,00	0,00
27 - ENSINO PROFISSIONAL NÃO INTEGRADO AO ENSINO REGULAR	0,00	0,00	0,00	0,00	0,00
28 - OUTRAS	2.205.000,00	1.955.252,00	389.425,48	1.950.054,99	99,73
29 - TOTAL DAS DESPESAS COM AÇÕES TÍPICAS DE MDE (23 + 24 + 25 + 26 + 27 + 28)	15.690.000,00	15.812.528,00	2.996.978,28	15.801.373,74	99,92

DEDUÇÕES CONSIDERADAS PARA FINS DE LIMITE CONSTITUCIONAL	VALOR
30 - RESULTADO LÍQUIDO DAS TRANSFERÊNCIAS DO FUNDEB = (12)	8.740.406,81
31 - DESPESAS CUSTEADAS COM A COMPLEMENTAÇÃO DO FUNDEB NO EXERCÍCIO	0,00
32 - RECEITA DE APLICAÇÃO FINANCEIRA DOS RECURSOS DO FUNDEB ATÉ O BIMESTRE = (50 h)	0,00
33 - DESPESAS CUSTEADAS COM RECURSOS DE TRANSFERÊNCIAS VOLUNTÁRIAS	1.346.693,14
34 - DESPESAS CUSTEADAS COM O SUPERÁVIT FINANCEIRO, DO EXERCÍCIO ANTERIOR, DE OUTROS RECURSOS DE IMPOSTOS	0,00
35 - RESTOS A PAGAR INSCRITOS NO EXERCÍCIO ANTERIOR SEM DISPONIBILIDADE FINANCEIRA DE RECURSOS DE IMPOSTOS VINCULADOS AC	0,00
36 - CANCELAMENTO, NO EXERCÍCIO, DE RESTOS A PAGAR INSCRITOS COM DISPONIBILIDADE FINANCEIRA DE RECURSOS DE IMPOSTOS VINC	0,00
37 - TOTAL DAS DEDUÇÕES CONSIDERADAS PARA FINS DE LIMITE CONSTITUCIONAL (30 + 31 + 32 + 33 + 34 + 35 + 36)	10.087.099,45
38 - TOTAL DAS DESPESAS PARA FINS DE LIMITE (29 - 37)	5.714.274,29
39 - MÍNIMO DE 25% DAS RECEITAS RESULTANTE DE IMPOSTOS EM MDE ((38 / 3) * 100)	27,32

OUTRAS INFORMAÇÕES PARA CONTROLE					
OUTRAS DESPESAS CUSTEADAS COM RECEITAS ADICIONAIS PARA FINANCIAMENTO DO ENSINO	DOTAÇÃO INICIAL	DOTAÇÃO ATUALIZADA	DESPESAS LIQUIDADAS		
			No Bimestre	Até o Bimestre	%

GOVERNO MUNICIPAL DE GUAÍÚBA
Relatório Resumido da Execução Orçamentária

Demonstrativo das Receitas e Despesas com Manutenção e Desenvolvimento do Ensino - MDE

Orçamentos Fiscal e da Seguridade Social

Período: Janeiro a Dezembro de 2013/Bimestre: Novembro e Dezembro

RREO - ANEXO VIII (LDB, art. 72)

R\$ 1,00

OUTRAS INFORMAÇÕES PARA CONTROLE					
OUTRAS DESPESAS CUSTEADAS COM RECEITAS ADICIONAIS PARA FINANCIAMENTO DO ENSINO	DOTAÇÃO INICIAL	DOTAÇÃO ATUALIZADA	DESPESAS LIQUIDADAS		
			No Bimestre	Até o Bimestre	%
40 - DESPESAS CUSTEADAS COM A APLICAÇÃO FINANCEIRA DE OUTROS RECURSOS	0,00	0,00	0,00	0,00	0,00
41 - DESPESAS CUSTEADAS COM A CONTRIBUIÇÃO SOCIAL DO SALÁRIO-EDUCAÇÃO	0,00	0,00	0,00	0,00	0,00
42 - DESPESAS CUSTEADAS COM A OPERAÇÕES DE CRÉDITO	0,00	0,00	0,00	0,00	0,00
43 - DESPESAS CUSTEADAS COM OUTRAS RECEITAS PARA FINANCIAMENTO DO I	0,00	0,00	0,00	0,00	0,00
44 - TOTAL DAS OUTRAS DESPESAS CUSTEADAS COM RECEITAS ADICIONAIS PAF	0,00	0,00	0,00	0,00	0,00
45 - TOTAL GERAL DAS DESPESAS (29 + 44)	0,00	0,00	0,00	0,00	0,00
RESTOS A PAGAR INSCRITOS COM DISPONIBILIDADE FINANCEIRA DE RECURSOS DE IMPOSTOS VINCULADOS AO ENSINO	SALDO ATÉ O BIMESTRE		CANCELADOS EM 2013 (g)		
46 - RESTOS A PAGAR DE DESPESAS COM FUNDEB	0,00		0,00		
FLUXO FINANCEIRO DOS RECURSOS			VALOR		
			FUNDEB (h)	FUNDEF	
47 - SALDO FINANCEIRO EM 31 DE DEZEMBRO DE [EXERCÍCIO_ ANTERIOR]			0,00	0,00	
48 - (+) INGRESSO DE RECURSOS ATÉ O BIMESTRE			0,00	0,00	
49 - (-) PAGAMENTOS EFETUADOS ATÉ O BIMESTRE			0,00	0,00	
50 - (+) RECEITA DE APLICAÇÃO FINANCEIRA DOS RECURSOS ATÉ O BIMESTRE			0,00	0,00	
51 - (=) SALDO FINANCEIRO NO EXERCÍCIO ATUAL			0,00	0,00	
52 - SALDO ATUAL DAS CONTAS BANCÁRIAS DE VINCULAÇÃO AO FUNDEB 60% e 40% (((47 + 48) - 49) + 50)			0,00	0,00	

KAIO VIRGINIO GURGEL NOGUEIRA
Prefeito

Contador - CRC 480

Secretaria de Finanças


GOVERNO MUNICIPAL DE GUAÍUBA
Relatório Resumido de Execução Orçamentária
Demonstrativo das Receitas de Operações de Crédito e Despesas de Capital
Orçamento Fiscal e da Seguridade Social
Período: Janeiro a Dezembro de 2013/Bimestre: Novembro e Dezembro

RREO - Anexo IX (LRF, Art. 52, inciso I, alíneas "a" e "b" do inciso II e §1º)

R\$ 1,0

RECEITAS	PREVISÃO ATUALIZADA (a)	RECEITAS REALIZADAS Até o Bimestre (b)		SALDO NÃO REALIZADO (c) = (a - b)
RECEITAS DE OPERAÇÕES DE CRÉDITO (I)	0,00	0,00		0,00
DESPESAS	DOTAÇÃO ATUALIZADA (d)	DESPESAS EXECUTADAS Até o Bimestre		SALDO NÃO EXECUTADO (g) = (d - (e + f))
		LIQUIDADAS (e)	INSCRITAS EM RESTOS A PAGAR NÃO PROCESSADOS (f)	
DESPESAS DE CAPITAL	2.493.472,00	526.889,19	-504.032,15	2.470.614,91
DESPESAS DE CAPITAL LÍQUIDA (II)	2.493.472,00	526.889,19	-504.032,15	2.470.614,91
RESULTADO PARA APURAÇÃO DA REGRA DE OURO (III) = (I - II)	-2.493.472,00		-22.857,04	-2.470.614,91


KAIO VIRGÍNIO GURGEL NOGUEIRA
Prefeito


Contador - CRC 480


Secretaria de Finanças

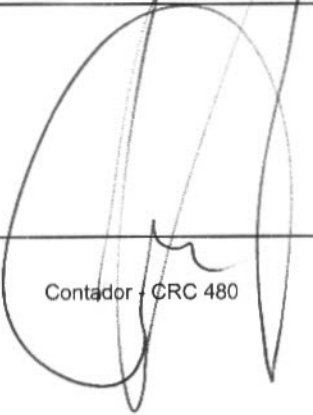
GOVERNO MUNICIPAL DE GUAÍÚBA
Relatório Resumido da Execução Orçamentária
Demonstrativo da Projeção do Regime Próprio de Previdência dos Servidores
Orçamentos da Seguridade Social
Período: Janeiro a Dezembro de 2013/Bimestre: Novembro e Dezembro

RREO - ANEXO X (LRF, art. 53, § 1º, inciso II)

R\$ 1,00

EXERCÍCIO	RECEITAS PREVIDENCIÁRIAS (a)	DESPESAS PREVIDENCIÁRIAS (a)	RESULTADO PREVIDENCIÁRIO (c) = (a - b)	SALDO FINANCEIRO DO EXERCÍCIO (d) = ("d" exercício anterior) + (c)
	0,00	0,00	0,00	0,00


KAIO VIRGINIO GURGEL NOGUEIRA
Prefeito


Contador - CRC 480


Secretaria de Finanças

	(d)	(e)	NAO PROCESSADOS (f)	
APLICAÇÃO DOS RECURSOS DA ALIENAÇÃO DE ATIVOS (II)				
DESPESA DE CAPITAL				
Investimentos	1.991.672,00	0,00	0,00	1.991.672,00
Amortização da Dívida	501.800,00	0,00	0,00	501.800,00
DESPESAS CORRENTES DOS REGIMES DE PREVIDÊNCIA				
Regime Geral da Previdência Social	0,00	0,00	0,00	0,00
Regime Próprio de Previdência dos Servidores	0,00	0,00	0,00	0,00

SALDO FINANCEIRO A APLICAR	2012	2013	SALDO ATUAL
	(h)	(i) = (Ib - (Ile + If))	(j) = (IIIh + IIIi)
VALOR (III)	0,00	0,00	0,00

Fonte:

KAIO VIRGINIO GURGEL NOGUEIRA
Prefeito

Contador - CRC 480

Secretaria de Finanças

GOVERNO MUNICIPAL DE GUAIÚBA
Relatório Resumido da Execução Orçamentária
Demonstrativo da Receita e Despesa com Ações de Serviços Públicos de Saúde
Orçamentos Fiscal e da Seguridade Social

Período: Janeiro a Dezembro de 2013/Bimestre: Novembro e Dezembro

RREO - ANEXO XII (ADCT, art. 77)

R\$ 1,00

RECEITAS	PREVISÃO INICIAL	PREVISÃO ATUALIZADA	RECEITAS REALIZADAS	
			Até o Bimestre	%
RECEITA DE IMPOSTOS	573.000,00	573.000,00	1.644.392,55	286,97
Imposto sobre a Propriedade Predial e Territorial Urbana	50.000,00	50.000,00	13.383,20	26,76
Imposto de Renda Retido nas Fontes Sobre Rendimentos do Trabalho	100.000,00	100.000,00	345.529,38	345,52
Imposto de Renda Retido nas Fontes sobre Outros Rendimentos	90.000,00	90.000,00	183.681,72	204,09
Imposto sobre Transmissão "Inter Vivos" de Bens Imóveis e de Direitos Reais sobre Imóveis	3.000,00	3.000,00	7.121,45	237,38
Imposto sobre Serviços de Qualquer Natureza	300.000,00	300.000,00	1.089.802,12	363,26
Receita da Dívida Ativa - IPTU	30.000,00	30.000,00	4.874,68	16,24
RECEITAS DE TRANSFERÊNCIAS CONSTITUCIONAIS LEGAIS	19.340.000,00	19.340.000,00	19.273.686,20	99,65
Cota-Parte do Fundo de Participação dos Municípios	15.600.000,00	15.600.000,00	15.467.296,73	99,14
Cota-Parte do Imposto Sobre a Propriedade Territorial Rural	5.000,00	5.000,00	3.895,17	77,90
Transferência Financeira do ICMS - Desoneração - L.C. Nº 87/96	15.000,00	15.000,00	14.425,32	96,16
Cota-Parte do ICMS	3.500.000,00	3.500.000,00	3.591.440,96	102,61
Cota-Parte do IPVA	200.000,00	200.000,00	183.360,64	91,68
Cota-Parte do IPI sobre Exportação	20.000,00	20.000,00	13.267,38	66,33
TOTAL	19.913.000,00	19.913.000,00	20.918.078,75	105,04

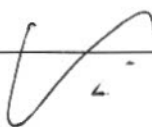
DESPESAS CORRENTES (Por Grupo de Natureza da Despesa)	DOTAÇÃO INICIAL	DOTAÇÃO ATUALIZADA	DESPESAS LIQUIDADAS	
			Até o Bimestre	%
DESPESAS CORRENTES	8.360.000,00	9.518.780,00	9.438.541,03	99,15
Pessoal e Encargos Sociais	4.116.000,00	6.347.135,00	6.338.602,28	99,86
Juros e Encargos da Dívida	0,00	0,00	0,00	0,00
Outras Despesas Correntes	4.244.000,00	3.171.645,00	3.099.938,75	97,73
DESPESAS DE CAPITAL	659.000,00	443.545,00	377.730,36	85,16
Investimentos	659.000,00	443.545,00	377.730,36	85,16
Investimentos Financeiros	0,00	0,00	0,00	0,00
Amortização da Dívida	0,00	0,00	0,00	0,00
TOTAL (IV)	9.019.000,00	9.962.325,00	9.816.271,39	0,00

DESPESAS PRÓPRIAS COM AÇÕES E SERVIÇOS PÚBLICOS DE SAÚDE	DOTAÇÃO INICIAL	DOTAÇÃO ATUALIZADA	DESPESAS LIQUIDADAS	
			Até o Bimestre	%
DESPESAS COM SAÚDE (V) = (IV)	9.019.000,00	9.962.325,00	9.816.271,39	98,53
(-) DESPESAS COM INATIVOS E PENSIONISTAS	0,00	0,00	0,00	0,00
(-) DESPESAS CUSTEADAS COM OUTROS RECURSOS DESTINADOS À SAÚDE	3.904.588,76	3.904.588,76	3.904.588,76	100,00
Recursos de Transferências do Sistema Único de Saúde	0,00	0,00	0,00	0,00
Recursos de Operações de Crédito	0,00	0,00	0,00	0,00
Outros Recursos	0,00	0,00	0,00	0,00
(-) RESTOS A PAGAR INSCRITOS NO EXERCÍCIO SEM DISPONIBILIDADE FINANCEIRA	0,00	0,00	0,00	0,00
TOTAL DAS DESPESAS PRÓPRIAS COM AÇÕES E SERVIÇOS PÚBLICOS DE SAÚDE	5.114.411,24	6.057.736,24	5.911.682,63	97,58

CONTROLE DE RESTOS A PAGAR VINCULADOS À SAÚDE INSCRITOS EM EXERCÍCIOS ANTERIORES	RESTOS A PAGAR INSCRITOS COM DISPONIBILIDADE FINANCEIRA DE RECURSOS PRÓPRIOS VINCULADOS	
	Inscritos em Exercícios Anteriores	Cancelado em 2013 (f)
RESTOS A PAGAR DE DESPESAS PRÓPRIAS COM AÇÕES E SERVIÇOS PÚBLICOS DE SAÚDE (VII)	0,00	0,00

PARTICIPAÇÃO DAS DESPESAS COM AÇÕES E SERVIÇOS PÚBLICOS DE SAÚDE NA RECEITA DE IMPOSTOS LÍQUIDA E TRANSFERÊNCIAS CONSTITUCIONAIS LEGAIS - LIMITE CONSTITUCIONAL $\leq (VI - VII f) / 1$	
	28,26

DESPESAS COM SAÚDE (Por Subfunção)	DOTAÇÃO INICIAL	DOTAÇÃO ATUALIZADA	DESPESAS LIQUIDADAS	
			Até o Bimestre	%
Administração Geral	1.447.000,00	2.434.000,00	2.426.617,35	99,69



GOVERNO MUNICIPAL DE GUAÍUBA
 Relatório Resumido da Execução Orçamentária
 Demonstrativo da Receita e Despesa com Ações de Serviços Públicos de Saúde
 Orçamentos Fiscal e da Seguridade Social
 Período: Janeiro a Dezembro de 2013/Bimestre: Novembro e Dezembro

RREO - ANEXO XII (ADCT. art. 77)

R\$ 1,00

DESPESAS COM SAÚDE (Por Subfunção)	DOTAÇÃO INICIAL	DOTAÇÃO ATUALIZADA	DESPESAS LIQUIDADAS	
			Até o Bimestre	%
Atenção Básica	5.029.000,00	4.349.440,00	4.276.825,56	98,33
Assistência Hospitalar e Ambulatorial	2.246.000,00	2.901.395,00	2.883.402,14	99,37
Suporte Profilático e Terapêutico	18.000,00	13.000,00	1.718,52	13,21
Vigilância Sanitária	23.000,00	25.000,00	14.377,67	57,51
Vigilância Epidemiológica	256.000,00	239.490,00	213.330,15	89,07
TOTAL	9.019.000,00	9.962.325,00	9.816.271,39	98,53

KAIO VIRGINIO GURGEL NOGUEIRA
 Prefeito

Contador - CRC 480

Secretaria de Finanças

GOVERNO MUNICIPAL DE GUAÍÚBA
Relatório Resumido da Execução Orçamentária
Demonstrativo das Parcerias Público-Privadas

Orçamentos Fiscal e da Seguridade Social

Período: Janeiro a Dezembro de 2013/Bimestre: Novembro e Dezembro

RREO - ANEXO XIII (Lei nº 11.079, de 30.12.2004, arts. 22, 25 e 28)

R\$ 1,00

ESPECIFICAÇÃO	SALDO TOTAL EM 31 DE DEZEMBRO DO EXERCÍCIO ANTERIOR (a)	REGISTROS EFETUADOS EM 2013		SALDO TOTAL
		No Bimestre	Até o Bimestre (b)	
TOTAL DE ATIVOS	0,00	0,00	0,00	0,00
Direitos Futuros	0,00	0,00	0,00	0,00
Ativos Contabilizados na SPE	0,00	0,00	0,00	0,00
Contrapartida parameter Provisões de PPP	0,00	0,00	0,00	0,00
TOTAL DE PASSIVOS (I)	0,00	0,00	0,00	0,00
Obrigações Não Relacionadas a Serviços	0,00	0,00	0,00	0,00
Contrapartida para Ativos da SPE	0,00	0,00	0,00	0,00
Provisões de PPP	0,00	0,00	0,00	0,00
GARANTIAS DE PPP (II)	0,00	0,00	0,00	0,00
SALDO LÍQUIDO DE PASSIVOS DE PPP (III) = (I - II)	0,00	0,00	0,00	0,00
PASSIVOS CONTINGENTES	0,00	0,00	0,00	0,00
Contraprestações Futuras	0,00	0,00	0,00	0,00
Riscos Não Provisionados	0,00	0,00	0,00	0,00
Outros Passivos Contingentes	0,00	0,00	0,00	0,00
ATIVOS CONTINGENTES	0,00	0,00	0,00	0,00
Serviços Futuros	0,00	0,00	0,00	0,00
Outros Ativos Contingentes	0,00	0,00	0,00	0,00

DESPESAS DE PPP	EXERCÍCIO ANTERIOR	EXERCÍCIO CORRENTE (EC)	<EC+1>	<EC+2>	<EC+3>	<EC+4>	<EC+5>	<EC+6>	<EC+7>	<EC+8>	<EC+9>
Do Ente Federado	0,00	0,00	0,00	0,00	0,00	0,00	0,00	0,00	0,00	0,00	0,00
Das Estatais Não-Dependentes	0,00	0,00	0,00	0,00	0,00	0,00	0,00	0,00	0,00	0,00	0,00
TOTAL DAS DESPESAS	0,00	0,00	0,00	0,00	0,00	0,00	0,00	0,00	0,00	0,00	0,00
RECEITA CORRENTE LÍQUIDA (RCL)	0,00	0,00	0,00	0,00	0,00	0,00	0,00	0,00	0,00	0,00	0,00
TOTAL DAS DESPESAS / RCL (%)	0,00	0,00	0,00	0,00	0,00	0,00	0,00	0,00	0,00	0,00	0,00

Nota:


 KAIO VIRGINIO GURGEL NOGUEIRA
 Prefeito


 Contador - CRC 480


 Secretaria de Finanças

GOVERNO MUNICIPAL DE GUAÍUBA
Relatório Resumido de Execução Orçamentária
Demonstrativo Simplificado do Relatório Resumido da Execução Orçamentária
Orçamento Fiscal e da Seguridade Social
Período: Janeiro a Dezembro de 2013/Bimestre: Novembro e Dezembro

RREO - Anexo XIV (LRF, Art. 52, inciso I, alíneas "a" e "b" do inciso II e §1º)

R\$ 1,0

BALANÇO ORÇAMENTÁRIO	No Bimestre		Até o Bimestre	
RECEITAS				
PREVISÃO INICIAL		36.619.000,00		36.619.000,00
PREVISÃO ATUALIZADA		36.619.000,00		36.619.000,00
RECEITAS REALIZADAS		7.615.007,82		39.619.737,29
DÉFICIT ORÇAMENTÁRIO		0,00		0,00
SALDOS DE EXERCÍCIOS ANTERIORES		0,00		0,00
DESPESAS				
DOTAÇÃO INICIAL		36.619.000,00		36.619.000,00
CRÉDITOS ADICIONAIS		2.936.113,00		2.936.113,00
DOTAÇÃO ATUALIZADA		39.555.113,00		39.555.113,00
DESPESA EMPENHADA		3.741.657,11		38.401.316,63
DESPESA LIQUIDADADA		7.263.673,91		39.619.691,89
SUPERÁVIT ORÇAMENTÁRIO		1.317.506,52		1.317.506,52
DESPESA POR FUNÇÃO/SUBFUNÇÃO		No Bimestre		Até o Bimestre
DESPESAS EMPENHADAS		3.741.657,11		38.401.316,63
DESPESAS LIQUIDADAS		7.263.673,91		38.302.185,37
RECEITA CORRENTE LÍQUIDA - RCL			Até o Bimestre	
RECEITA CORRENTE LÍQUIDA				38.198.484,17
RECEITAS E DESPESAS DOS REGIMES DE PREVIDÊNCIA		No Bimestre		Até o Bimestre
Regime Geral de Previdência Social				
RECEITAS PREVIDENCIÁRIAS REALIZADAS GERAL		0,00		0,00
DESPESAS PREVIDENCIÁRIAS LIQUIDADAS GERAL		0,00		0,00
RESULTADO PREVIDENCIÁRIO GERAL		0,00		0,00
Regime Próprio de Previdência dos Servidores				
RECEITAS PREVIDENCIÁRIAS REALIZADAS RPPS		0,00		0,00
DESPESAS PREVIDENCIÁRIAS LIQUIDADAS RPPS		0,00		0,00
RESULTADO PREVIDENCIÁRIO RPPS		0,00		0,00
RESULTADOS NOMINAL E PRIMÁRIO	Meta Fixada no AMF da LDO (a)	Resultado Apurado Até o Bimestre (b)	% em Relação à Meta (b/a)	
RESULTADO NOMINAL	0,00	11.561.482,44		0,00
RESULTADO PRIMÁRIO	0,00	1.642.034,37		0,00
RESTOS A PAGAR POR PODER E MINISTÉRIO PÚBLICO	Inscrição	Cancelamento Até o Bimestre	Pagamento Até o Bimestre	Saldo a Pagar
RESTOS A PAGAR PROCESSADOS				
Poder Executivo	206.876,35	0,00	40.918,88	165.957,47
Poder Legislativo	40,05	0,00	40,05	0,00
RESTOS A PAGAR NÃO PROCESSADOS				
Poder Executivo	481.115,98	0,00	351.934,38	129.181,60
Poder Legislativo	778,85	0,00	611,45	167,40
TOTAL	688.811,23	0,00	393.504,76	295.306,47
DESPESAS COM AÇÕES TÍPICAS DE MDE	Valor Apurado Até o Bimestre	Limites Constitucionais Anuais		
		% Mínimo a Aplicar no Exercício	% Aplicado Até o Bimestre	
Mínimo Anual de <18% / 25%> das Receitas de Impostos em	5.714.274,29	25,00		27,32
Mínimo Anual de 60% do FUNDEB na Remuneração do	8.081.750,21	60,00		64,86

GOVERNO MUNICIPAL DE GUAÍÚBA
 Relatório Resumido de Execução Orçamentária
Demonstrativo Simplificado do Relatório Resumido da Execução Orçamentária
 Orçamento Fiscal e da Seguridade Social
 Período: Janeiro a Dezembro de 2013/Bimestre: Novembro e Dezembro

RREO - Anexo XIV (LRF, Art. 52, inciso I, alíneas "a" e "b" do inciso II e §1º)

R\$ 1,0

RECEITAS DE OPERAÇÕES DE CRÉDITO E DESPESAS DE CAPITAL	Valor Apurado Até o Bimestre	Saldo Não Realizado
Receitas de Operações de Crédito	0,00	0,00
Despesa de Capital Líquida	526.889,19	2.470.614,96
RECEITA DE ALIENAÇÃO DE ATIVOS E APLICAÇÃO DOS RECURSOS	Valor Apurado Até o Bimestre	Saldo a Realizar
Receita de Capital Resultante da Alienação de Ativos	0,00	0,00
Aplicação dos Recursos da Alienação de Ativos	0,00	0,00
DESPESAS COM AÇÕES E SERVIÇOS PÚBLICOS DE SAÚDE	Valor Apurado Até o Bimestre	Limite Constitucional Anual
		% Mínimo a Aplicar no Exercício % Aplicado Até o Bimestre
Despesas Próprias com Ações e Serviços Públicos de Saúde	5.911.682,63	15,00 28,26

KAIO VIRGINIO GURGEL NOGUEIRA
 Prefeito

Contador - CRC 480

Secretaria de Finanças