



ESTADO DO CEARÁ  
PREFEITURA MUNICIPAL DE GUAÍUBA  
GABINETE DO PREFEITO

**Ofício nº 173/2013 – GAB.**

Guaiúba, 08 de outubro de 2013.


AO TRIBUNAL DE CONTAS DOS MUNICIPIOS DO ESTADO DO CEARÁ  
ATT: EXCELENTÍSSIMO SENHOR PRESIDENTE  
CONSELHEIRO FRANCISCO AGUIAR

Senhor Presidente,

Em atendimento ao que preceitua os artigos 52 e 53 da Lei Complementar 101/2000 (Lei de Responsabilidade Fiscal), em atenção às determinações da instrução Normativa TCM 03/2000, estamos encaminhando a esta Augusta Corte de Contas mídia digital, no formato definido pela IN TCM 02/2008, da Prefeitura Municipal de Guaiuba, contendo os anexos do RELATORIO RESUMIDO DA EXECUÇÃO ORÇAMENTARIA – RREO, relativo ao 4º (Quarto) bimestre do exercício financeiro de 2013, acompanhado de edital de publicação.

Na certeza de ter atendido o objetivo de dar fiel cumprimento a determinações legais, aproveitamos a oportunidade para renovar nossos sinceros votos de estima e consideração.

Atenciosamente,

  
Kaio Virginio Gurgel Nogueira  
Prefeito Municipal

Estado do Ceará  
GOVERNO MUNICIPAL DE GUAÍÚBA  
EDITAL DE PUBLICAÇÃO Nº 2013.09.30-1

O Prefeito do Município de Guaiúba - Estado do Ceará, Cidadão KAIO VIRGINIO GURGEL NOGUEIRA, em pleno exercício do cargo e no uso competente de suas atribuições, notadamente as conferidas pelo Art. 28, Inciso X, da Constituição do Estado do Ceará, **RESOLVE** publicar mediante afixação nos locais de amplo acesso do público em geral no âmbito do Município de Guaiúba/CE, bem como na internet, através do site [www.publicont.com.br](http://www.publicont.com.br), o **RELATÓRIO RESUMIDO DA EXECUÇÃO ORÇAMENTÁRIA - RREO**, atinente ao **4º BIMESTRE** do exercício financeiro de **2013**.

**PUBLIQUE-SE, DIVULGUE-SE, CUMPRA-SE.**

Paço do Poder Executivo Municipal de Guaiúba - Estado do Ceará.  
Em, 30 de Setembro de 2013.

  
**KAIO VIRGINIO GURGEL NOGUEIRA**  
Prefeito

# DECLARAÇÃO

Em cumprimento ao art. 7º da Instrução Normativa do TCM nº 03/2000, **DECLARO**, para fins de prova junto a esse Órgão de Controle Externo, que a GOVERNO MUNICIPAL DE GUAÍUBA - CE publicou mediante afixação nos locais de amplo acesso público em geral no âmbito do Município de Guaiúba e no site [www.publicont.com.br](http://www.publicont.com.br), o **R.R.E.O. (Relatório Resumido de Execução Orçamentária)** (art. 54 da Lei Complementar nº 101/2000), referente ao **4º BIMESTRE** de 2013, conforme EDITAL DE PUBLICAÇÃO anexo.

Guaiúba - CE, 30 de Setembro de 2013.

  
**KAIO VIRGINIO GURGEL NOGUEIRA**  
Prefeito

## GOVERNO MUNICIPAL DE GUAJUBA

## Relatório Resumido de Execução Orçamentária

## Balanco Orçamentário

## Orçamento Fiscal e da Seguridade Social

Período: Janeiro a Agosto de 2013/Bimestre: Julho e Agosto

RREO - Anexo I (LRF, Art. 52, inciso I, alíneas "a", e "b" do inciso II e §1º)

Receitas (Exceto Intra-Orçamentárias) (I)	Previsão Inicial	Previsão Atualizada (a)	Receitas Realizadas			Até o Bimestre (c)	%	%	Saldo a Realizar (a-c)
			No Bimestre (b)	% (b/a)	% (c/a)				
Receita Tributária	35.716.000,00	35.716.000,00	6.273.554,53	17,57	24.442.974,63	68,44		11.273.025,37	
Impostos	578.000,00	578.000,00	244.505,33	42,30	726.288,63	125,66		-148.288,63	
Taxas	543.000,00	543.000,00	241.657,75	44,50	693.613,01	127,74		-150.613,01	
Receitas de Contribuições	35.000,00	35.000,00	2.847,58	8,14	32.675,62	93,36		2.324,38	
Receita Patrimonial	700.000,00	700.000,00	110.011,60	15,72	376.555,94	53,79		323.444,06	
Receitas Imobiliárias	189.000,00	189.000,00	28.059,45	14,85	72.860,08	38,55		116.139,92	
Receitas de Valores Mobiliários	1.000,00	1.000,00	0,00	0,00	0,00	0,00		1.000,00	
Outras Receitas Patrimoniais	187.000,00	187.000,00	28.059,45	15,01	72.860,08	38,96		114.139,92	
Receita de Serviços	1.000,00	1.000,00	0,00	0,00	0,00	0,00		1.000,00	
Transferências Correntes	302.000,00	302.000,00	64.977,64	21,52	65.177,64	21,58		236.822,36	
Transferências Intergovernamentais	37.805.000,00	37.805.000,00	5.802.821,34	15,35	23.145.581,96	61,22		14.659.418,04	
Transferências de Convênios	37.435.000,00	37.435.000,00	5.204.188,01	13,90	22.530.100,68	60,18		14.904.899,32	
Outras Receitas Correntes	360.000,00	360.000,00	598.633,33	166,29	615.481,28	170,97		-255.481,28	
Multas e Juros de Mora	100.000,00	100.000,00	23.179,17	23,18	56.510,38	56,51		43.489,62	
Indenizações e Restituições	14.000,00	14.000,00	1.118,26	7,99	2.773,17	19,81		11.226,83	
Receita da Dívida Ativa	21.000,00	21.000,00	14.962,40	71,25	28.211,59	134,34		-7.211,59	
Receitas de Capital	30.000,00	30.000,00	1.218,51	4,06	2.901,32	9,67		27.098,68	
Transferências de Capital	903.000,00	903.000,00	0,00	0,00	689.836,50	76,39		213.163,50	
Transferências Intergovernamentais	903.000,00	903.000,00	0,00	0,00	689.836,50	76,39		213.163,50	
Transferências de Convênios	160.000,00	160.000,00	0,00	0,00	0,00	0,00		160.000,00	
Receitas Correntes Intra-Orçamentárias (II)	743.000,00	743.000,00	0,00	0,00	689.836,50	92,84		53.163,50	
Subtotal das Receitas (III) = (I + II)	0,00	0,00	0,00	0,00	0,00	0,00		0,00	
Operações de Crédito	36.619.000,00	36.619.000,00	6.273.554,53	-----	25.132.811,13	-----		11.486.188,87	
Refinanciamento (IV)									
Déficit (VI)									
Total (VII) = (V + VI)									
Saldos de Exercícios Anteriores (Utilizado para Créditos Adicionais)	36.619.000,00	36.619.000,00	6.273.554,53	-----	25.132.811,13	-----		-	

Despesas (Exceto Intra-Orçamentárias) (VIII)	Dotação Inicial (d)	Créditos Adicionais (e)	Dotações Atualizadas (f)=(d+e)	Despesas Empenhada		Despesas Liquidadas		Saldo a Liquidar (f-g)
				No Bimestre	Até o Bimestre	No Bimestre	Até o Bimestre	
DESPESAS CORRENTES	33.603.500,00	339.200,00	33.942.700,00	4.414.421,65	29.159.202,80	5.991.608,69	22.662.562,49	11.280.137,51
PESSOAL E ENCARGOS SOCIAIS	22.411.000,00	-1.220.500,00	21.190.500,00	2.490.062,17	19.353.259,77	4.163.703,13	16.869.002,05	4.321.497,95
OUTRAS DESPESAS CORRENTES	11.192.500,00	1.559.700,00	12.752.200,00	1.924.359,48	9.805.943,03	1.827.905,56	5.793.560,44	6.958.639,56

GOVERNO MUNICIPAL DE GUAJUBA  
Relatório Resumido de Execução Orçamentária

**Balanco Orçamentário**

Orçamento Fiscal e da Seguridade Social

Período: Janeiro a Agosto de 2013/Bimestre: Julho e Agosto

RREO - Anexo I(LRF, Art. 52, inciso I, alíneas "a" e "b" do inciso II e §1º)

																		R\$ 1.00
DESPESAS DE CAPITAL	2.660.000,00	725.800,00	3.385.800,00	7.598,00	2.313.088,71	186.830,40	1.110.118,30	32,79	2.275.681,70									
INVESTIMENTOS	2.190.000,00	775.800,00	2.965.800,00	7.598,00	1.893.088,71	171.267,80	738.908,61	24,91	2.226.891,39									
AMORTIZAÇÃO DA DÍVIDA	470.000,00	-50.000,00	420.000,00	0,00	420.000,00	15.562,60	371.209,69	88,38	48.790,31									
Reserva de Contingência	355.500,00	0,00	355.500,00	0,00	0,00	0,00	0,00	0,00	355.500,00									
Reserva de Contingência	355.500,00	0,00	355.500,00	0,00	0,00	0,00	0,00	0,00	355.500,00									
Despesas Intra-Orçamentárias (IX)																		
Subtotal das Despesas (X) = (VIII + IX)	36.619.000,00	1.065.000,00	37.684.000,00	4.422.019,65	31.472.291,51	6.178.439,09	23.772.680,79	-----	13.911.319,21									
Amortização da Div. / Refinanciamento (XI)																		
Subtotal c/ Refinanciamento (XII) = (X + XI)	36.619.000,00	1.065.000,00	37.684.000,00	4.422.019,65	31.472.291,51	6.178.439,09	23.772.680,79	-----	13.911.319,21									
Superávit (XIII)																		
Total (XIV) = (XII + XIII)	36.619.000,00	1.065.000,00	37.684.000,00	4.422.019,65	31.472.291,51	6.178.439,09	27.098.627,06	-	-									

  
KAIO VIRGINIO GURGEL NOGUEIRA  
Prefeito

  
PUBLICONT-ASSESSORIA E PLANEJAMENTO  
CONTABIL S/C LTDA  
Contador - CRC/480

  
ANA LUIZA RIBEIRO DE SENNA SOARES  
Secretaria de Finanças

**Demonstrativo da Execução das Despesas por Função/Subfunção**

Orçamento Fiscal e da Seguridade Social

Período: Janeiro a Agosto de 2013/Bimestre: Julho e Agosto

RREO - Anexo II (LRF - Art. 52 - inciso II, alínea "c")

Função/Subfunção	Dotação Inicial	Dotação Atualizada (a)	Despesas Empenhadas		Despesas Liquidadas		Saldo a Liquidar (a-b)		
			Até o Bimestre	No Bimestre	Até o Bimestre (b)	No Bimestre		%	%
Despesas (Exceto Intra-Orçamentárias) (I)									
Legislativa	1.465.000,00	1.465.000,00	3.929,68	1.295.055,89	208.262,60	867.691,21	597.308,79		
Ação Legislativa	1.465.000,00	1.465.000,00	3.929,68	1.295.055,89	208.262,60	867.691,21	597.308,79		
Administração	3.110.000,00	3.726.500,00	456.918,22	3.115.012,96	551.473,10	2.319.288,38	1.407.211,62		
Administração Geral	3.110.000,00	3.726.500,00	456.918,22	3.115.012,96	551.473,10	2.319.288,38	1.407.211,62		
Segurança Pública	7.000,00	7.000,00	0,00	0,00	0,00	0,00	7.000,00		
Policimento	7.000,00	7.000,00	0,00	0,00	0,00	0,00	7.000,00		
Assistência Social	1.928.000,00	2.501.000,00	452.933,50	1.590.885,09	338.702,05	1.020.198,99	1.480.801,01		
Administração Geral	454.000,00	744.000,00	41.520,00	656.173,76	94.452,06	509.814,48	234.185,52		
Assistência à Criança e ao Adolescente	371.000,00	488.000,00	99.866,45	173.413,00	36.447,85	83.177,40	404.822,60		
Assistência Comunitária	1.103.000,00	1.269.000,00	311.547,05	761.298,33	207.802,14	427.207,11	841.792,89		
Saúde	9.019.000,00	9.235.300,00	1.335.601,19	8.332.354,97	1.632.045,67	6.040.840,39	3.194.459,61		
Administração Geral	1.447.000,00	2.261.500,00	199.183,08	2.135.964,47	395.674,53	1.785.812,73	475.687,27		
Atenção Básica	5.029.000,00	3.959.000,00	664.449,31	3.651.524,44	718.511,83	2.461.704,56	1.497.295,44		
Assistência Hospitalar e Ambulatorial	2.246.000,00	2.737.800,00	446.540,80	2.369.580,54	474.434,58	1.649.427,08	1.088.372,92		
Suporte Profilático e Terapêutico	18.000,00	18.000,00	300,00	1.403,52	300,00	1.403,52	16.596,48		
Vigilância Sanitária	23.000,00	23.000,00	4.000,00	11.085,00	2.163,78	7.309,63	15.690,37		
Vigilância Epidemiológica	256.000,00	236.000,00	21.128,00	162.797,00	40.960,95	135.182,87	100.817,13		
Educação	15.690.000,00	14.359.200,00	1.333.225,70	12.503.259,01	2.648.676,94	9.953.804,95	4.405.395,05		
Administração Geral	1.626.000,00	1.566.000,00	559.047,00	1.472.558,73	230.221,90	834.233,34	731.766,66		
Alimentação e Nutrição	500.000,00	830.000,00	0,00	805.380,00	102.591,28	353.944,05	476.055,95		
Ensino Fundamental	12.150.000,00	10.150.200,00	437.335,80	8.603.410,81	1.645.916,89	7.306.783,82	2.843.416,18		
Ensino Médio	172.000,00	42.000,00	0,00	3.332,00	0,00	3.332,00	38.668,00		
Educação Infantil	1.163.000,00	1.691.000,00	313.880,00	1.593.614,57	661.936,32	1.447.501,19	243.498,81		
Educação de Jovens e Adultos	11.000,00	32.000,00	22.962,90	22.962,90	7.953,90	7.953,90	24.046,10		
Educação Especial	68.000,00	48.000,00	0,00	2.000,00	56,65	56,65	47.943,35		
Cultura	974.500,00	1.159.500,00	209.082,80	758.378,86	100.303,90	549.405,66	610.094,34		
Administração Geral	418.000,00	368.000,00	4.610,00	131.856,64	17.066,67	83.386,78	284.613,22		
Difusão Cultural	556.500,00	791.500,00	204.472,80	626.522,22	83.237,23	466.018,88	325.481,12		
Urbanismo	2.539.000,00	3.401.000,00	583.490,56	2.844.394,53	546.342,82	2.222.386,91	1.178.613,09		
Administração Geral	1.090.000,00	1.147.000,00	251.052,66	1.027.641,33	242.122,13	915.741,79	231.258,21		
Difusão Cultural	20.000,00	20.000,00	0,00	0,00	0,00	0,00	20.000,00		
Infra-Estrutura Urbana	117.000,00	182.000,00	0,00	131.397,82	0,00	1.386,79	180.613,21		
Serviços Urbanos	1.312.000,00	2.052.000,00	332.437,90	1.685.355,38	304.220,69	1.305.258,33	746.741,67		
Habituação	80.000,00	40.000,00	0,00	0,00	0,00	0,00	40.000,00		
Habituação Urbana	80.000,00	40.000,00	0,00	0,00	0,00	0,00	40.000,00		
Saneamento	120.000,00	95.000,00	0,00	0,00	0,00	0,00	95.000,00		
Saneamento Básico Urbano	120.000,00	95.000,00	0,00	0,00	0,00	0,00	95.000,00		

**GOVERNO MUNICIPAL DE GUAJUBÁ**  
 Relatório Resumido de Execução Orçamentária  
**Demonstrativo da Execução das Despesas por Função/Subfunção**  
 Orçamento Fiscal e da Seguridade Social

Período: Janeiro a Agosto de 2013/Bimestre: Julho e Agosto

RREO - Anexo II (LRF, Art. 52, inciso II, alínea "c")											R\$ 1,00
Gestão Ambiental	36.000,00	24.500,00	0,00	3.520,00	0,00	3.520,00	0,01	14,37	20.980,00	14,37	20.980,00
Controle Ambiental	36.000,00	24.500,00	0,00	3.520,00	0,00	3.520,00	0,01	14,37	20.980,00	14,37	20.980,00
Ciência e Tecnologia	7.000,00	7.000,00	0,00	0,00	0,00	0,00	0,00	0,00	7.000,00	0,00	7.000,00
Tecnologia da Informação	7.000,00	7.000,00	0,00	0,00	0,00	0,00	0,00	0,00	7.000,00	0,00	7.000,00
Agricultura	171.000,00	138.500,00	2.490,00	79.198,50	19.482,70	47.121,70	0,20	34,02	91.378,30	34,02	91.378,30
Extensão Rural	141.000,00	118.500,00	2.490,00	79.198,50	19.482,70	47.121,70	0,20	39,77	71.378,30	39,77	71.378,30
Irrigação	30.000,00	20.000,00	0,00	0,00	0,00	0,00	0,00	0,00	20.000,00	0,00	20.000,00
Comércio e Serviços	6.000,00	6.000,00	1.000,00	1.000,00	103,50	103,50	0,00	1,73	5.896,50	1,73	5.896,50
Turismo	6.000,00	6.000,00	1.000,00	1.000,00	103,50	103,50	0,00	1,73	5.896,50	1,73	5.896,50
Energia	20.000,00	5.000,00	0,00	0,00	0,00	0,00	0,00	0,00	5.000,00	0,00	5.000,00
Energia Elétrica	20.000,00	5.000,00	0,00	0,00	0,00	0,00	0,00	0,00	5.000,00	0,00	5.000,00
Transporte	284.000,00	174.000,00	-15.642,00	84.896,85	59.472,00	59.858,85	0,25	34,40	114.141,15	34,40	114.141,15
Transporte Rodoviário	284.000,00	174.000,00	-15.642,00	84.896,85	59.472,00	59.858,85	0,25	34,40	114.141,15	34,40	114.141,15
Desporto e Lazer	102.000,00	319.000,00	45.790,00	224.367,71	4.969,76	99.594,39	0,42	31,22	219.405,61	31,22	219.405,61
Lazer	102.000,00	319.000,00	45.790,00	224.367,71	4.969,76	99.594,39	0,42	31,22	219.405,61	31,22	219.405,61
Encargos Especiais	705.000,00	665.000,00	13.200,00	639.967,14	68.604,05	588.865,86	2,48	88,55	76.134,14	88,55	76.134,14
Serviço da Dívida Interna	470.000,00	420.000,00	0,00	420.000,00	15.562,60	371.209,69	1,56	88,38	48.790,31	88,38	48.790,31
Outros Encargos Especiais	235.000,00	245.000,00	13.200,00	219.967,14	53.041,45	217.656,17	0,92	88,84	27.343,83	88,84	27.343,83
Reserva de Contingência	355.500,00	355.500,00	0,00	0,00	0,00	0,00	0,00	0,00	355.500,00	0,00	355.500,00
Reserva de Contingência	355.500,00	355.500,00	0,00	0,00	0,00	0,00	0,00	0,00	355.500,00	0,00	355.500,00
Despesas Intra-Orçamentária (II)	36.619.000,00	37.684.000,00	4.422.019,65	31.472.291,51	6.178.439,09	23.772.680,79	-----	-----	13.911.319,21	-----	13.911.319,21
Total (III) = (I + II)											

  
**KÁIO VIRGINIO GURGEL NOGUEIRA**  
 Prefeito

PUBLIC-ASSESSORIA E PLANEJAMENTO  
 CONTABIL, SAC L  
 Contador CRC 480

  
**ANA LUIZA RIBEIRO DE SENNA SOARES**  
 Secretária de Finanças

GOVERNO MUNICIPAL DE GUAJUBA  
Relatório Resumido de Execução Orçamentária  
**Demonstrativo da Receita Corrente Líquida**  
Orçamento Fiscal e da Seguridade Social

Período: Janeiro a Agosto de 2013/Bimestre: Julho e Agosto

RREO - Anexo III (LRF, Art. 53, inciso I)		R\$ 1,00	
Outras Transf. do SUS - Fundo:	0,00	0,00	0,00
Transf. FNAS/Proteção Social B:	15.300,00	42.142,08	48.939,70
Transf. FNAS - PETI	4.500,00	4.500,00	4.500,00
Transferências do Salário-Educat	32.133,45	32.509,60	32.747,00
Transferências Diretas do FNDE	50.038,00	50.038,00	50.038,00
Transferências Diretas do FNDE	12.005,45	12.005,45	12.005,45
Outras Transferências Diretas d	0,00	0,00	0,00
Transferência Financ	0,00	2.059,76	1.034,88
OUTRAS TRANSF. UNAO	5.099,35	25.199,35	6.310,60
Conta-Parte do ICMS	243.640,34	252.373,72	249.687,71
Conta-Parte do IPVA	5.611,24	676,89	2.380,89
Conta-Parte do IPI so	950,74	918,89	930,27
Conta-Parte da Contrib	0,00	1.902,73	0,00
Conta-Parte Royalties	1.997,87	1.094,52	0,00
Outras Transferências dos Estad	0,00	37.378,66	0,00
Transf. de Rec. do Fundo de Ma	595.903,24	625.979,86	716.593,06
Transferências de Recursos da I	233.304,38	233.304,38	233.304,38
Transf. de Convênio	0,00	0,00	0,00
Transferências de Convênios da	0,00	0,00	0,00
Outras Transferências de Convê	0,00	0,00	0,00
Outras Transf. de Convênios do	4.167,09	0,00	0,00
Outras transferecia	0,00	0,00	0,00
Outras Receitas Correntes	3.053,85	18.045,31	5.005,16
Multas e Juros de Mo	0,00	0,00	0,00
Multas Aplicadas Pel	5,32	2.101,69	1.064,10
Outras Indenizações	0,00	0,00	0,00
Outras Restituições	610,09	12.073,04	899,07
Receita da Dívida At	215,43	814,57	83,98
Outras Receitas	2.223,01	3.056,01	2.958,01
transf. conv. União	0,00	0,00	0,00
Deduções (II)	222.448,79	234.385,51	298.126,22
Contrib. Plano Previdencia	0,00	0,00	0,00
Compensação Regime Previdênci	0,00	0,00	0,00
Deduções FUNDEB	222.448,79	234.385,51	298.126,22
Receita Corrente Líquida (III)-(I-II)	2.537.095,38	2.871.505,06	2.717.785,69



**GOVERNO MUNICIPAL DE GUAJUBÁ**  
**Relatório Resumido de Execução Orçamentária**  
**Demonstrativo da Receita Corrente Líquida**  
**Orçamento Fiscal e da Seguridade Social**

Período: Janeiro a Agosto de 2013/Bimestre: Julho e Agosto

RREO - Anexo III (RF Art. 53, inciso I)

Especificação	Evolução da Receita Realizada nos Últimos 12 Meses												Total (Últimos 12 Meses)	Previsão Atualizada do Exercício
	Semestre/2012	Outubro/2012	Novembro/2012	Dezembro/2012	Janeiro/2013	Fevereiro/2013	Março/2013	Abril/2013	Maior/2013	Junho/2013	Julho/2013	Agosto/2013		
Receitas Correntes	2.559.544,17	3.105.890,59	3.015.912,11	4.561.245,12	3.089.417,89	3.899.261,49	2.893.920,80	3.489.223,56	3.587.826,99	3.195.630,70	3.673.986,35	3.147.914,94	40.096.295,33	39.674.000,00
Receita Tributária	59.958,53	331.899,72	28.399,48	377.247,06	32.129,01	56.781,45	94.231,95	131.569,81	103.875,58	63.195,70	67.636,59	176.868,74	1.523.793,42	578.000,00
Imposto sobre a Prop	203,05	306,47	422,83	240,95	0,00	0,00	0,00	0,00	0,00	2.053,22	9.296,35	366,28	12.869,15	50.000,00
IRRF REND TRABALHO	8.622,00	4.869,47	4.566,87	3.244,02	6.887,63	32.062,07	46.627,35	33.575,47	37.180,84	27.388,03	29.043,05	20.350,08	256.416,88	100.000,00
Imposto de Renda Rel	4.939,75	218.405,04	1.518,63	141.580,88	5.461,08	0,00	10.167,82	0,00	8.067,28	3.875,42	0,00	0,00	393.815,70	90.000,00
Imposto sobre Transm	0,00	0,00	0,00	0,00	2.000,00	0,00	740,00	0,00	0,00	0,00	0,00	321,45	3.061,45	3.000,00
Imposto sobre Servic	45.366,73	107.607,81	21.128,66	231.800,51	13.215,44	8.974,98	34.461,06	82.892,59	56.380,01	28.145,17	27.169,77	155.110,77	822.253,30	300.000,00
Outras Taxas pelo Ex	543,20	330,83	40,77	40,77	4.564,86	2.990,32	2.235,92	2.501,55	2.247,45	1.933,86	1.170,97	841,51	18.801,34	25.000,00
Outras Taxas pela Pr	283,80	380,10	721,72	380,70	0,00	13.954,08	0,00	600,00	0,00	0,00	635,00	200,00	16.555,40	10.000,00
Contribuição para o	61.502,86	58.688,92	58.680,37	58.680,37	407,70	52.104,67	45.195,21	60.892,92	49.995,58	57.948,26	54.846,69	55.164,91	555.428,09	700.000,00
Receita Patrimonial	5.394,54	5.258,89	4.593,05	1.122,11	4.384,30	6.252,84	6.954,00	7.300,38	8.910,34	10.998,67	15.907,16	12.225,31	89.239,69	189.000,00
Ram de Dep Banca fun	937,54	1.269,97	1.064,96	755,55	251,03	1.598,43	1.762,23	2.052,39	2.744,82	3.059,08	22,59	1.445,48	16.964,15	50.000,00
Receita de Remuneração de De	0,00	0,00	0,00	0,00	1.462,51	1.296,99	1.227,58	1.402,84	1.520,44	1.295,03	1.538,40	1.259,84	11.003,63	10.000,00
Receita de Remuneração de De	47,33	41,45	0,00	21,96	460,17	348,82	447,54	512,99	795,23	1.155,28	5.945,26	3.129,01	12.904,95	5.000,00
Ram de Outros Dep	973,99	853,09	1.435,82	122,35	75,95	13,15	0,00	50,52	1,89	14,44	0,00	19,37	3.560,57	23.000,00
Remuneração de Depósitos de f	3.435,68	3.092,37	2.092,27	222,35	906,47	499,34	612,46	716,87	1.014,99	2.036,35	4.545,32	3.097,83	22.271,30	89.000,00
Rem de dep banc fndic	0,00	0,00	0,00	0,00	1.188,94	2.494,84	2.904,19	2.564,77	2.832,97	3.435,51	3.856,59	3.273,78	22.554,59	0,00
Receita Agropecuária	0,00	0,00	0,00	0,00	0,00	0,00	0,00	0,00	0,00	0,00	0,00	0,00	40,63	0,00
Receita Industrial	0,00	0,00	0,00	0,00	0,00	0,00	0,00	0,00	0,00	0,00	0,00	0,00	0,00	0,00
Receita de Serviços	0,00	108.830,73	18.565,04	77.130,08	0,00	0,00	0,00	0,00	200,00	0,00	0,00	0,00	269.703,49	302.000,00
Outros Serviços de Saúde	0,00	108.830,73	18.565,04	77.130,08	0,00	0,00	0,00	0,00	200,00	0,00	0,00	0,00	269.703,49	302.000,00
Outros Serviços	0,00	0,00	0,00	0,00	0,00	0,00	0,00	0,00	0,00	0,00	0,00	0,00	200,00	2.000,00
Transferências Correntes	2.429.634,39	2.583.169,02	2.900.696,01	4.177.426,10	3.027.824,63	3.779.022,36	2.744.599,64	3.284.618,89	3.417.490,65	3.055.065,78	3.466.269,00	2.884.825,08	37.547.135,87	37.805.000,00
Cota-Parte FPM	861.790,33	914.823,31	1.236.542,10	2.010.143,19	1.289.304,16	1.734.820,86	999.012,79	1.071.918,20	1.540.200,77	1.284.978,03	915.068,34	1.196.437,26	15.054.845,34	15.600.000,00
Cota-Parte do Impost	251,36	1.059,25	55,56	912,47	44,58	191,18	27,65	89,57	186,07	341,39	916,90	79,71	4.155,69	5.000,00
Cota-Parte da Compen	0,00	0,00	0,00	0,00	0,00	0,00	0,00	0,00	0,00	0,00	454,77	486,61	941,38	3.000,00
Cota-Parte do Fundo	16.867,87	18.050,78	16.627,29	18.435,61	18.089,83	19.178,77	18.999,09	16.701,18	16.543,32	15.332,24	16.825,41	18.221,75	209.873,14	230.000,00
PISO DE ATENÇÃO BÁSICA F1	50.862,50	50.862,50	50.862,50	50.862,50	50.862,50	50.862,50	50.862,50	50.862,50	50.862,50	50.862,50	50.862,50	57.695,33	617.183,83	600.000,00
Piso de Atenção Básica Variave	22.000,00	11.000,00	0,00	11.000,00	0,00	0,00	0,00	0,00	0,00	0,00	0,00	0,00	44.000,00	70.000,00
SAUDE DA FAMILIA	100.770,00	96.255,00	96.255,00	96.255,00	116.255,00	116.255,00	96.255,00	116.255,00	76.255,00	76.255,00	96.255,00	37.050,00	1.139.575,00	1.300.000,00
AGENTES COMUNITARIOS DE	33.098,00	33.098,00	33.098,00	33.098,00	33.098,00	36.100,00	36.100,00	36.100,00	37.050,00	37.050,00	37.050,00	37.050,00	455.088,00	450.000,00
SAUDE BUCAL	31.470,00	30.105,00	30.105,00	30.105,00	30.105,00	30.105,00	30.105,00	30.105,00	56.865,00	30.105,00	30.105,00	30.105,00	359.280,00	340.000,00
Compensação de Especificidad	7.936,45	0,00	7.936,45	7.936,45	0,00	0,00	15.872,90	0,00	0,00	0,00	0,00	0,00	36.682,25	80.000,00
Outros Programas Financi por T	0,00	0,00	0,00	0,00	11.000,00	0,00	11.000,00	22.000,00	0,00	22.000,00	0,00	0,00	86.000,00	10.000,00
Limite Financeiro da Mac Anbul	85.414,35	105.845,29	70.715,17	87.215,17	77.315,17	70.715,17	93.815,17	72.365,17	78.965,17	87.215,17	78.965,17	78.965,17	997.511,34	720.000,00
VIGILANCIA EPIDEMIOLOGICA	0,00	0,00	0,00	0,00	34.866,72	8.981,43	32.830,73	0,00	0,00	0,00	32.830,73	3.379,36	112.898,97	140.000,00
VIGILANCIA SANITARIA	4.622,38	0,00	0,00	0,00	2.954,09	0,00	0,00	0,00	0,00	0,00	0,00	5.983,94	13.560,41	10.000,00

R\$ 1,00

GOVERNO MUNICIPAL DE GUAÍÚBA  
Relatório Resumido de Execução Orçamentária  
**Demonstrativo da Receita Corrente Líquida**  
Orçamento Fiscal e da Seguridade Social  
Período: Janeiro a Agosto de 2013/Bimestre: Julho e Agosto

RREO - Anexo III (LRF, Art. 53, inciso I)

R\$ 1,00

  
KAIÓ VIRGÍNIO GURGEL NOGUEIRA  
Prefeito

  
CONTROLADOR GERAL

  
PUBLICONT-ASSESSORIA E PLANEJAMENTO  
CONTABIL S/C L  
Contador - CRC 480

  
ANA LUÍZA RIBEIRO DE SENNA SOARES  
Secretaria de Finanças

**Demonstrativo das Receitas e Despesas Previdenciárias do Regime Próprio de Previdência dos Servidores**

Orçamento da Seguridade Social

Período: Janeiro a Agosto de 2013/Bimestre: Julho e Agosto

RREO - Anexo IV (LRF, Art. 53, inciso II)

R\$ 1,00

Receitas	Previsão Inicial	Previsão Atualizada	Receitas Realizadas		Até o Bimestre 2012
			No Bimestre	Até o Bimestre 2013	
Receitas Previdenciárias (Exceto Intra-Orçamentárias) (I)					
(-) Deduções da Receita					
Receitas Previdenciárias (Intra-Orçamentárias) (II)	0,00	0,00	0,00	0,00	0,00
Receitas Intra-Orçamentárias	0,00	0,00	0,00	0,00	0,00
<b>Total das Receitas Previdenciárias - RPPS (III) = (I + II)</b>					
Despesas	Dotação Inicial	Dotação Atualizada	No Bimestre	Até o Bimestre 2013	Até o Bimestre 2012
Despesas Previdenciárias (Exceto Intra-Orçamentárias) (IV)					
Despesas Previdenciárias (Intra-Orçamentárias) (V)	0,00	0,00	0,00	0,00	0,00
Despesas Intra-Orçamentárias	0,00	0,00	0,00	0,00	0,00
<b>Total das Despesas Previdenciárias - RPPS (VI) = (IV + V)</b>					
<b>Resultado Previdenciário - RPPS (VII) = (III - VI)</b>	0,00	0,00	0,00	0,00	0,00
Aportes de Recursos para o Regime Próprio de Previdência do Servidor	Previsão Inicial	Previsão Atualizada	No Bimestre	Até o Bimestre 2013	Até o Bimestre 2012
---	---	---	---	---	---
Reserva Orçamentária do RPPS					
Previsão Orçamentária					
Valor				0,00	
Reserva Orçamentária do RPPS					
Bens e Direitos do RPPS	Julho	2013	Período de Referência		
					2012
Caixa	0,00	0,00	0,00	0,00	0,00
Banco	0,00	0,00	0,00	0,00	0,00
Investimentos	---	---	---	---	---
Outros Bens e Direitos	---	---	---	---	---
Receitas Intra-Orçamentárias	Previsão Inicial	Previsão Atualizada	No Bimestre	Até o Bimestre 2013	Até o Bimestre 2012

**Demonstrativo das Receitas e Despesas Previdenciárias do Regime Próprio de Previdência dos Servidores**

Orçamento da Seguridade Social

Período: Janeiro a Agosto de 2013/Bimestre: Julho e Agosto

RREO - Anexo IV (LRF, Art. 53, inciso II)

		R\$ 1,00	
(-) Deduções da Receita			
Total das Receitas Previdenciárias Intra-Orçamentárias	0,00	0,00	0,00

Despesas Intra-Orçamentárias	Dotação Inicial	Dotação Atualizada	Despesas Liquidadas	
			No Bimestre	Até o Bimestre 2012
Total das Despesas Previdenciárias Intra-Orçamentárias	0,00	0,00	0,00	0,00

  
 KAIÓ VIRGINIO GURGEL NOGUEIRA  
 Prefeito

  
 ANA LUIZA RIBEIRO DE SENNA SOARES  
 Secretária de Finanças

  
 PUBLICONT-ASSESSORIA E PLANEJAMENTO  
 CONTABIL S/C L  
 Contador CRC 480

GOVERNO MUNICIPAL DE GUAÍUBA  
Relatório Resumido de Execução Orçamentária  
**Demonstrativo do Resultado Nominal**  
Orçamento Fiscal e da Seguridade Social  
Período: Janeiro a Agosto / Bimestre: Julho a Agosto de 2013

RREO - Anexo V (LRF, Art. 53, inciso III)

R\$ 1,00

DÍVIDA FISCAL LÍQUIDA	SALDO		
	Em 31/Dez/2012 (a)	Em Junho (b)	Em Agosto (c)
DÍVIDA CONSOLIDADA (I)	1.248.855,64	893.208,55	877.645,95
DEDUÇÕES (II)			
Disponibilidade de Caixa Bruta	1.289.227,14	3.194.646,99	3.700.593,33
Demais Haveres Financeiros			
(-) Restos a Pagar Processados (Exceto Precatórios)	206.956,65	165.997,72	165.997,72
DÍVIDA CONSOLIDADA LÍQUIDA (III) = (I - II)	166.585,15	0,00	0,00
RECEITAS DE PRIVATIZAÇÕES (IV)			
PASSIVOS RECONHECIDOS (V)			
DÍVIDA FISCAL LÍQUIDA (VI) = (III + IV - V)	166.585,15	0,00	0,00

RESULTADO NOMINAL	PERÍODO DE REFERÊNCIA	
	No Bimestre (c-b)	Até o Bimestre (c-a)
DÍVIDA CONSOLIDADA (I)	0,00	0,00

DISCRIMINAÇÃO DA META FISCAL	VALOR CORRENTE
META DE RESULTADO NOMINAL FIXADA NO ANEXO DE METAS FISCAIS DA LDO PARA O EXERCÍCIO DE REFERÊNCIA	0,00

REGIME PREVIDENCIÁRIO

DÍVIDA FISCAL LÍQUIDA PREVIDENCIÁRIA	SALDO		
	Em 31/Dez/2012	Em Junho	Em Agosto
DÍVIDA CONSOLIDADA PREVIDENCIÁRIA (VII)	0,00	0,00	0,00
Passivo Atuarial			
Demais Dívidas			
DEDUÇÕES (II)			
Disponibilidade de Caixa Bruta	0,00	0,00	0,00
Investimentos			
Demais Haveres Financeiros			
(-) Restos a Pagar Processados	0,00	0,00	0,00
DÍVIDA CONSOLIDADA LÍQUIDA (VIII)	0,00	0,00	0,00
PREVIDENCIÁRIA (IX) = (VII - VIII)	0,00	0,00	0,00
PASSIVOS RECONHECIDOS (X)			
DÍVIDA FISCAL LÍQUIDA PREVIDENCIÁRIA (XI)=(IX-X)	0,00	0,00	0,00

GOVERNO MUNICIPAL DE GUAÍUBA  
Relatório Resumido de Execução Orçamentária  
**Demonstrativo do Resultado Nominal**  
Orçamento Fiscal e da Seguridade Social  
Período: Janeiro a Agosto / Bimestre: Julho a Agosto de 2013

RREO - Anexo V (LRF, Art. 53, inciso III)

R\$ 1,00



---

KAJO VIRGINIO GURGEL NOGUEIRA  
Prefeito



---

PUBLICONT-ASSESSORIA E PLANEJAMENTO  
CONTABIL/SCT  
Contador, CRC 480



---

CONTROLADOR GERAL



---

ANA LUIZA RIBEIRO DE SENNA SOARES  
Secretaria de Finanças

GOVERNO MUNICIPAL DE GUAÍUBA  
Relatório Resumido de Execução Orçamentária  
**Demonstrativo do Resultado Primário**  
Orçamento Fiscal e da Seguridade Social  
Período: Janeiro a Agosto de 2013/Bimestre: Julho e Agosto

RREO - Anexo VI (LRF, Art. 53, inciso III)

R\$ 1,00

Receitas	Previsão Atualizada	Receitas Realizadas		
		No Bimestre	Até Bimestre 2013	Até Bimestre 2012
Receitas Primárias Correntes (I)	35.623.000,00	6.245.495,08	26.335.975,88	5.393.236,57
Receitas Tributárias	578.000,00	244.505,33	726.288,63	75.614,64
Receitas de Contribuições	700.000,00	110.011,60	376.555,94	118.233,23
Receitas Previdenciárias	0,00	0,00	0,00	0,00
Outras Receitas de Contribuições	700.000,00	110.011,60	376.555,94	118.233,23
Receita Patrimonial Líquida	2.000,00	0,00	0,00	0,00
Receita Patrimonial	189.000,00	28.132,47	72.933,10	14.565,85
(-) Aplicações Financeiras	(187.000,00)	(28.132,47)	(72.933,10)	(14.565,85)
Receita de Serviços	302.000,00	64.977,64	65.177,64	56.828,99
Transferências Correntes	33.941.000,00	5.802.821,34	25.111.443,29	5.128.668,46
Convênios	360.000,00	598.633,33	615.481,28	3.088,12
Outras Transferências Correntes	37.445.000,00	5.752.460,75	25.044.234,75	5.125.580,34
Demais Receitas Correntes	100.000,00	23.179,17	56.510,38	13.891,25
Dívida Ativa	30.000,00	1.218,51	2.901,32	357,02
Diversas Receitas Correntes	70.000,00	21.960,66	53.609,06	13.534,23
Receitas de Capital (II)	903.000,00	0,00	689.836,50	471.310,00
Operações de Crédito (III)	0,00	0,00	0,00	0,00
Amortização de Empréstimos (IV)	0,00	0,00	0,00	0,00
Alienação de Bens (V)	0,00	0,00	0,00	0,00
Transferências de Capital	903.000,00	0,00	689.836,50	471.310,00
Convênios	743.000,00	0,00	689.836,50	471.310,00
Outras Transferências de Capital	160.000,00	0,00	0,00	0,00
Outras Receitas de Capital	0,00	0,00	0,00	0,00
Receitas Primárias de Capital (VI) = (II - III - IV - V)	903.000,00	0,00	689.836,50	471.310,00
Receita Primária Total (VII) = (I + VI)	36.526.000,00	6.245.495,08	27.025.812,38	5.864.546,57

Despesas	Dotação Atualizada	Despesas Liquidadas		
		No Bimestre	Até Bimestre 2013	Até Bimestre 2012
Despesas Correntes (VIII)	33.942.700,00	5.991.608,69	22.662.562,49	5.044.996,16
Pessoal e Encargos Sociais	21.190.500,00	4.163.703,13	16.869.002,05	2.818.862,50
Juros e Encargos da Dívida (IX)	0,00	0,00	0,00	0,00
Outras Despesas Correntes	12.752.200,00	1.827.905,56	5.793.560,44	2.226.133,66
Despesas Primárias Correntes (X) = (VIII - IX)	33.942.700,00	5.991.608,69	22.662.562,49	5.044.996,16
Despesas Capital (XI)	3.385.800,00	186.830,40	1.110.118,30	527.457,53
Investimentos	2.965.800,00	171.267,80	738.908,61	421.440,08
Inversões Financeiras	0,00	0,00	0,00	0,00
Concessão de Empréstimos (XII)	0,00	0,00	0,00	0,00
Aquisição de Título de Capital já Integralizado (XIII)	0,00	0,00	0,00	0,00
Demais Inversões Financeiras	0,00	0,00	0,00	0,00
Amortização da Dívida (XIV)	420.000,00	15.562,60	371.209,69	106.017,45
Despesas Primárias de Capital (XV) = (XI - XII - XIII - XIV)	2.965.800,00	171.267,80	738.908,61	421.440,08
Reserva de Contingência (XVI)	355.500,00	---	---	---
Reserva do RPPS (XVII)	0,00	---	---	---
Despesa Primária Total (XVIII) = (X + XV + XVI + XVII)	37.264.000,00	6.162.876,49	23.401.471,10	5.466.436,24
Resultado Primário (XIX) = (VII - XVIII)	-738.000,00	82.618,59	3.624.341,28	398.110,33
Saldo de Exercício Anteriores	---	---	---	---

Discriminação da Meta Fiscal	Valor Corrente
Meta de Resultado Primário Fixada no Anexo de Metas Fiscais da LDO para o Exercício de Referência	0,00

GOVERNO MUNICIPAL DE GUAÍÚBA  
Relatório Resumido de Execução Orçamentária  
**Demonstrativo do Resultado Primário**  
Orçamento Fiscal e da Seguridade Social  
Período: Janeiro a Agosto de 2013/Bimestre: Julho e Agosto


RREO - Anexo VI (LRF, Art. 53, inciso III)

R\$ 1,00



---

KAJÓ VIRGINIO GURGEL NOGUEIRA  
Prefeito



---

PUBLICONT-ASSESSORIA E PLANEJAMENTO  
CONTABIL S/C L  
Contador - CRC 480



---

CONTROLADOR GERAL



---

ANA LUIZA RIBEIRO DE SENNA SOARES  
Secretaria de Finanças



**Restos a Pagar por Poder e Órgão**

Orçamento Fiscal e da Seguridade Social

Período: Janeiro a Agosto de 2013/Bimestre: Julho e Agosto

RREO - Anexo VII (LRF, Art. 52, inciso I, alíneas "a" e "b", do inciso II e §1º)

RREO - Anexo VII (LRF, art. 53, inciso V)

R\$ 1,00

PODER/ÓRGÃO	RESTOS A PAGAR PROCESSADOS				RESTOS A PAGAR NÃO PROCESSADOS					
	Inscritos		Cancelados	Pagos	A Pagar	Inscritos		Cancelados	Pagos	A Pagar
	Em Exercícios Anteriores	Em 31 de Dezembro de 2012				Em Exercícios Anteriores	Em 31 de Dezembro de 2012			
<b>EXECUTIVO</b>										
RESTOS A PAGAR (EXCETO INTRA-ORÇAMENTÁRIOS) (I)										
Gabinete do Prefeito	0,00	0,00	0,00	0,00	0,00	0,00	0,00	0,00	0,00	0,00
Procuradoria Geral do Município	0,00	0,00	0,00	0,00	0,00	0,00	0,00	0,00	0,00	0,00
Sec. de Planejamento, Adm. e Finanças	0,00	173.442,25	0,00	7.444,73	165.987,52	0,00	39.437,47	2.007,68	37.429,79	0,00
Fundo Municipal de Educacao	0,00	17.960,56	0,00	17.960,56	0,00	0,00	172.718,72	83.965,17	88.753,55	0,00
Fundo Municipal de Saude	0,00	8.355,85	0,00	8.355,85	0,00	0,00	5.095,94	0,00	5.095,94	0,00
Fundo Municipal de Assistencia Social	0,00	1.561,96	0,00	1.561,96	0,00	0,00	569,74	569,74	0,00	0,00
Fundo M. dos Direitos Crianca/Adolescent	0,00	0,00	0,00	0,00	0,00	0,00	0,00	0,00	0,00	0,00
Sec. de Turismo e Desenv. Economico	0,00	43,45	0,00	43,45	0,00	0,00	0,00	0,00	0,00	0,00
Sec. de Infra-Estrutura e Habitacao	0,00	2.870,77	0,00	2.870,77	0,00	0,00	265.391,79	265.391,79	0,00	0,00
Fundo Municipal de Cultura	0,00	2.498,89	0,00	2.498,89	0,00	0,00	0,00	0,00	0,00	0,00
Sec. de Agric. Pecuaria e Meio Ambiente	0,00	182,87	0,00	182,87	0,20	0,00	0,00	0,00	0,00	0,00
Reserva de Contingencia	0,00	0,00	0,00	0,00	0,00	0,00	0,00	0,00	0,00	0,00
Prefeitura Municipal de Guaiuba	0,00	0,00	0,00	0,00	0,00	0,00	0,00	0,00	0,00	0,00
<b>LEGISLATIVO</b>										
Camara Municipal de Guaiuba	0,00	40,05	0,00	40,05	0,00	0,00	778,85	611,45	167,40	0,00
RESTOS A PAGAR (INTRA-ORÇAMENTÁRIOS) (II)										
<b>TOTAL (III) = (I + II)</b>	0,00	206.956,65	0,00	40.958,93	165.997,72	0,00	483.992,51	352.545,83	131.446,68	0,00

**Restos a Pagar por Poder e Órgão**

Orçamento Fiscal e da Seguridade Social

Período: Janeiro a Agosto de 2013/Bimestre: Julho e Agosto

RREO - Anexo VII (LRF, Art. 52, inciso I, alíneas "a" e "b", do inciso II e §1º)

  
\_\_\_\_\_  
KAIO VIRGÍNIO GURGEL NOGUEIRA  
Prefeito

  
\_\_\_\_\_  
CONTROLADOR GERAL

  
\_\_\_\_\_  
PUBLICONT-ASSESSORIA E PLANEJAMENTO  
CONTABIL S/C L  
Contador / CRC 480

  
\_\_\_\_\_  
ANA LUIZA RIBEIRO DE SENNA SOARES  
Secretaria de Finanças

## GOVERNO MUNICIPAL DE GUAÍUBA

## Relatório Resumido da Execução Orçamentária

## Demonstrativo das Receitas e Despesas com Manutenção e Desenvolvimento do Ensino - MDE

## Orçamentos Fiscal e da Seguridade Social

Período: Janeiro a Agosto de 2013/Bimestre: Julho e Agosto

REQ - ANEXO VIII (LDB art. 72)

R\$ 1,00

<b>RECEITAS DO ENSINO</b>					
RECEITA RESULTANTE DE IMPOSTOS (caput do art. 212 da Constituição)	PREVISÃO INICIAL	PREVISÃO ATUALIZADA	RECEITAS REALIZADAS		
			No Bimestre	Até o Bimestre	%
<b>- RECEITAS DE IMPOSTOS</b>	575.000,00	575.000,00	242.907,90	696.818,13	121,18
Imposto sobre a Propriedade Predial e Territorial Urbana	50.000,00	50.000,00	9.662,63	11.715,85	23,43
Imposto de Renda Retido nas Fontes Sobre Rendimentos do Trabalho	100.000,00	100.000,00	49.393,13	235.114,52	235,11
Imposto de Renda Retido nas Fontes sobre Outros Rendimentos	90.000,00	90.000,00	0,00	27.371,40	30,41
Imposto sobre Transmissão "Inter Vivos" de Bens Imóveis e de Direitos Reais sobre Imóveis	3.000,00	3.000,00	321,45	3.061,45	102,04
Imposto sobre Serviços de Qualquer Natureza	300.000,00	300.000,00	182.280,54	416.349,79	138,78
Multas e Juros de Mora da Dívida Ativa do Imposto sobre a Propriedade Predial e Territorial Urbana	1.000,00	1.000,00	0,00	272,16	27,21
Outras Indenizações	1.000,00	1.000,00	31,64	31,64	3,16
Receita da Dívida Ativa - IPTU	30.000,00	30.000,00	1.218,51	2.901,32	9,67
<b>- RECEITAS DE TRANSFERÊNCIAS CONSTITUCIONAIS LEGAIS</b>	19.343.000,00	19.343.000,00	2.742.305,53	12.591.751,93	65,09
Cota-Parte do Fundo de Participação dos Municípios	15.600.000,00	15.600.000,00	2.111.505,60	10.031.540,41	64,30
Cota-Parte do Imposto Sobre a Propriedade Territorial Rural	5.000,00	5.000,00	996,61	1.877,05	37,54
Cota-parte da Compensação Financeira de Recursos Minerais - CFEM	3.000,00	3.000,00	941,38	941,38	31,37
Transferência Financeira do ICMS - Desoneração - L.C. Nº 87/96	15.000,00	15.000,00	2.404,22	9.616,88	64,11
Cota-Parte do ICMS	3.500.000,00	3.500.000,00	615.138,22	2.367.038,89	67,62
Cota-Parte do IPVA	200.000,00	200.000,00	9.038,21	172.320,71	86,16
Cota-Parte do IPI sobre Exportação	20.000,00	20.000,00	2.281,29	8.416,61	42,08
<b>TOTAL DAS RECEITAS DE IMPOSTOS (1 + 2)</b>	19.918.000,00	19.918.000,00	2.985.213,43	13.288.570,06	0,00
<b>RECEITAS ADICIONAIS PARA FINANCIAMENTO DO ENSINO</b>					
RECEITAS DA APLICAÇÃO FINANCEIRA DE OUTROS RECURSOS VINCULADOS À EDUCAÇÃO	PREVISÃO INICIAL	PREVISÃO ATUALIZADA	RECEITAS REALIZADAS		
			No Bimestre	Até o Bimestre	%
<b>RECEITAS DA APLICAÇÃO FINANCEIRA DE OUTROS RECURSOS VINCULADOS À EDUCAÇÃO</b>	0,00	0,00	0,00	0,00	0,00
<b>RECEITA DE TRANSFERÊNCIAS DO FNDE</b>	1.000.000,00	1.000.000,00	379.581,39	885.568,87	88,55
Transferências do Salário-Educação	450.000,00	450.000,00	77.549,15	327.582,77	72,79
Transferências Diretas do FNDE referentes ao Programa Nacional de Alimentação Escolar	500.000,00	500.000,00	211.693,94	383.780,30	76,75
Outras Transferências Diretas do Fundo Nacional do Desenvolvimento da Educação - FNDCE	50.000,00	50.000,00	90.338,30	174.205,80	348,41
<b>RECEITA DE TRANSFERÊNCIA DE CONVÊNIOS</b>	310.000,00	310.000,00	598.633,33	615.481,28	198,54
Transferências de Convênios da União e de Suas Entidades	0,00	0,00	175.462,10	175.462,10	0,00
Transferências de Convênios da União para o Sistema Único de Saúde - SUS	30.000,00	30.000,00	0,00	19,18	0,06
Outras Transferências de Convênios da União	130.000,00	130.000,00	400.000,00	400.000,00	307,69
Outras Transf. de Convênios dos Estados	150.000,00	150.000,00	-1.828,77	0,00	0,00
Outras transferências Estados Programa de Cultura	0,00	0,00	25.000,00	40.000,00	0,00
<b>RECEITA DE OPERAÇÕES DE CRÉDITO</b>	0,00	0,00	0,00	0,00	0,00
<b>OUTRAS RECEITAS PARA FINANCIAMENTO DO ENSINO</b>	0,00	0,00	0,00	0,00	0,00
<b>TOTAL DAS RECEITAS PARA FINANCIAMENTO DO ENSINO (4 + 5 + 6 + 7 + 8)</b>	1.310.000,00	1.310.000,00	978.214,72	1.501.050,15	114,58
<b>FUNDEB</b>					
RECEITA RESULTANTE DE IMPOSTOS (caput do art. 212 da Constituição)	PREVISÃO INICIAL	PREVISÃO ATUALIZADA	RECEITAS REALIZADAS		
			No Bimestre	Até o Bimestre	%
<b>- RECEITAS DESTINADAS AO FUNDEB</b>	3.868.000,00	3.868.000,00	548.391,16	2.514.252,49	65,00
Dedução FUNDEB - <Remuneração de Dep b>	0,00	0,00	73,02	73,02	0,00
Dedução FUNDEB - <Cota-Parte FPM>	3.120.000,00	3.120.000,00	422.301,07	2.006.307,89	64,30
Dedução FUNDEB - <Cota-Parte do Impost>	1.000,00	1.000,00	199,31	375,33	37,53
Dedução FUNDEB - <Transferência Financ>	3.000,00	3.000,00	480,84	1.923,36	64,11
Dedução FUNDEB - <Cota-Parte do ICMS>	700.000,00	700.000,00	123.027,62	473.407,73	67,62
Dedução FUNDEB - <Cota-Parte do IPVA>	40.000,00	40.000,00	1.853,05	30.481,85	76,20

GOVERNO MUNICIPAL DE GUAÍUBA

Relatório Resumido da Execução Orçamentária

**Demonstrativo das Receitas e Despesas com Manutenção e Desenvolvimento do Ensino - MDE**

Orçamentos Fiscal e da Seguridade Social


Período: Janeiro a Agosto de 2013/Bimestre: Julho e Agosto

REO - ANEXO VIII (LDB, art. 72)

R\$ 1,00

<b>FUNDEB</b>					
RECEITA RESULTANTE DE IMPOSTOS (caput do art. 212 da Constituição)	PREVISÃO INICIAL	PREVISÃO ATUALIZADA	RECEITAS REALIZADAS		
			No Bimestre	Até o Bimestre	%
Dedução FUNDEB - <Cota-Parte do IPI so>	4.000,00	4.000,00	456,25	1.683,31	42,08
<b>1 - RECEITAS RECEBIDAS PELO FUNDEB</b>	<b>12.100.000,00</b>	<b>12.100.000,00</b>	<b>1.864.024,27</b>	<b>8.375.409,62</b>	<b>69,21</b>
11.1 - Transferências de Recursos do FUNDEB	9.300.000,00	9.300.000,00	1.423.927,53	6.286.496,37	67,59
11.2 - Complementação da União ao FUNDEB	2.800.000,00	2.800.000,00	440.096,74	2.088.913,25	74,60
<b>2 - RESULTADOS DAS TRANFERÊNCIAS DO FUNDEB (11.1 - 10)</b>	<b>5.432.000,00</b>	<b>5.432.000,00</b>	<b>875.536,37</b>	<b>3.772.243,88</b>	<b>69,44</b>
<b>Acréscimo Resultante das Transferência do FUNDEB</b>					

  
KÁIO VIRGINIO GURGEL NOGUEIRA  
Prefeito

  
PUBLICONT-ASSESSORIA E PLANEJAMENTO  
CONTÁBIL S/C L  
Contador - CRC 480

  
CONTROLADOR GERAL

  
ANA LUIZA RIBEIRO DE SENNA SOARES  
Secretaria de Finanças

## GOVERNO MUNICIPAL DE GUAÍÚBA

Relatório Resumido da Execução Orçamentária

## Demonstrativo das Receitas e Despesas com Manutenção e Desenvolvimento do Ensino - MDE

Orçamentos Fiscal e da Seguridade Social

Período: Janeiro a Agosto de 2013/Bimestre: Julho e Agosto

R\$ 1,00

DESPESAS DO FUNDEB	DOTAÇÃO INICIAL	DOTAÇÃO ATUALIZADA	DESPESAS LIQUIDADAS		
			No Bimestre	Até o Bimestre	%
3 - PAGAMENTO DOS PROFISSIONAIS DO MAGISTÉRIO	13.313.000,00	12.471.200,00	1.372.172,99	5.067.724,52	40,63
13.1 - Com Educação Infantil	1.163.000,00	2.211.000,00	0,00	0,00	0,00
13.2 - Com Ensino Fundamental	12.150.000,00	10.260.200,00	1.372.172,99	5.067.724,52	49,39
13.3 - Com Educação Básica	0,00	0,00	0,00	0,00	0,00
4 - OUTRAS DESPESAS	13.313.000,00	12.471.200,00	0,00	0,00	0,00
14.1 - Com Educação Infantil	1.163.000,00	2.211.000,00	580.116,32	1.270.134,62	57,44
14.2 - Com Ensino Fundamental	12.150.000,00	10.260.200,00	73.272,34	1.251.559,95	12,19
14.3 - Com Educação Básica	0,00	0,00	0,00	0,00	0,00
5 - TOTAL DAS DESPESAS DO FUNDEB (13 + 14)	26.626.000,00	24.942.400,00	2.025.561,65	7.589.419,09	30,42
DEDUÇÕES PARA FINS DE LIMITE DO FUNDEB PARA PAGAMENTO DOS PROFISSIONAIS DO MAGISTÉRIO				VALOR	
6 - RESTOS A PAGAR INSCRITOS NO EXERCÍCIO SEM DISPONIBILIDADE FINANCEIRA DE RECURSOS DO FUNDEB				0,00	
7 - DESPESAS CUSTEADAS COM O SUPERÁVIT FINANCEIRO DO EXERCÍCIO ANTERIOR DO FUNDEB				0,00	
8 - TOTAL DAS DEDUÇÕES CONSIDERADAS PARA FINS DE LIMITE DO FUNDEB (16 + 17)				0,00	
9 - MÍNIMO DE 60% NA REMUNERAÇÃO DO MAGISTÉRIO COM EDUCAÇÃO INFANTIL E ENSINO FUNDAMENTAL ((13 - 18) / (11) x 100) %				0,00	
CONTROLE DA UTILIZAÇÃO DE RECURSOS NO EXERCÍCIO SUBSEQUENTE				VALOR	
10 - RECURSOS RECEBIDOS DO FUNDEB EM [EXERCICIO_ANTERIOR] QUE NÃO FORAM UTILIZADOS				0,00	
11 - DESPESAS CUSTEADAS COM O SALDO DO ITEM 20 ATÉ O 1º TRIMESTRE DE [EXERCICIO]				0,00	
MANUTENÇÃO E DESENVOLVIMENTO DO ENSINO - DESPESAS CUSTEADAS COM A RECEITA RESULTANTE DE IMPOSTOS E RECURSOS DO FUNDEB					
RECEITAS COM AÇÕES TÍPICAS DE MDE	PREVISÃO INICIAL	PREVISÃO ATUALIZADA	RECEITAS REALIZADAS		
			No Bimestre	Até o Bimestre	%
12 - IMPOSTOS E TRANSFERÊNCIAS DESTINADAS À MDE (25% de 3)	4.979.500,00	4.979.500,00	746.303,35	3.322.142,51	66,71
DESPESAS COM AÇÕES TÍPICAS DE MDE	DOTAÇÃO INICIAL	DOTAÇÃO ATUALIZADA	DESPESAS LIQUIDADAS		
			No Bimestre	Até o Bimestre	%
13 - EDUCAÇÃO INFANTIL	1.163.000,00	2.211.000,00	661.936,32	1.447.501,19	65,46
14 - ENSINO FUNDAMENTAL	12.150.000,00	10.260.200,00	1.645.916,89	7.306.783,82	71,21
15 - ENSINO MÉDIO	172.000,00	42.000,00	0,00	3.332,00	7,93
16 - ENSINO SUPERIOR	0,00	0,00	0,00	0,00	0,00
17 - ENSINO PROFISSIONAL NÃO INTEGRADO AO ENSINO REGULAR	0,00	0,00	0,00	0,00	0,00
18 - OUTRAS	2.205.000,00	2.476.000,00	340.823,73	1.196.187,94	48,31
19 - TOTAL DAS DESPESAS COM AÇÕES TÍPICAS DE MDE (23 + 24 + 25 + 26 + 27 + 28)	15.690.000,00	14.989.200,00	2.648.676,94	9.953.804,95	66,40
DEDUÇÕES CONSIDERADAS PARA FINS DE LIMITE CONSTITUCIONAL				VALOR	
20 - RESULTADO LÍQUIDO DAS TRANSFERÊNCIAS DO FUNDEB = (12)				5.861.157,13	
21 - DESPESAS CUSTEADAS COM A COMPLEMENTAÇÃO DO FUNDEB NO EXERCÍCIO				0,00	
22 - RECEITA DE APLICAÇÃO FINANCEIRA DOS RECURSOS DO FUNDEB ATÉ O BIMESTRE = (50 h)				0,00	
23 - DESPESAS CUSTEADAS COM O SUPERÁVITE FINANCEIRO, DO EXERCÍCIO ANTERIOR, DO FUNDEB				0,00	
24 - DESPESAS CUSTEADAS COM O SUPERÁVIT FINANCEIRO, DO EXERCÍCIO ANTERIOR, DE OUTROS RECURSOS DE IMPOSTOS				0,00	
25 - RESTOS A PAGAR INSCRITOS NO EXERCÍCIO ANTERIOR SEM DISPONIBILIDADE FINANCEIRA DE RECURSOS DE IMPOSTOS VINCULADOS AO				0,00	
26 - CANCELAMENTO, NO EXERCÍCIO, DE RESTOS A PAGAR INSCRITOS COM DISPONIBILIDADE FINANCEIRA DE RECURSOS DE IMPOSTOS VINC				0,00	
27 - TOTAL DAS DEDUÇÕES CONSIDERADAS PARA FINS DE LIMITE CONSTITUCIONAL (30 + 31 + 32 + 33 + 34 + 35 + 36)				5.861.157,13	
28 - TOTAL DAS DESPESAS PARA FINS DE LIMITE (29 - 37)				4.092.647,82	
29 - MÍNIMO DE 25% DAS RECEITAS RESULTANTE DE IMPOSTOS EM MDE ((38 / 3) * 100)				30,79	
OUTRAS INFORMAÇÕES PARA CONTROLE					
OUTRAS DESPESAS CUSTEADAS COM RECEITAS ADICIONAIS PARA FINANCIAMENTO DO ENSINO	DOTAÇÃO INICIAL	DOTAÇÃO ATUALIZADA	DESPESAS LIQUIDADAS		
			No Bimestre	Até o Bimestre	%

GOVERNO MUNICIPAL DE GUAÍUBA

Relatório Resumido da Execução Orçamentária

**Demonstrativo das Receitas e Despesas com Manutenção e Desenvolvimento do Ensino - MDE**

Orçamentos Fiscal e da Seguridade Social

Período: Janeiro a Agosto de 2013/Bimestre: Julho e Agosto

REO - ANEXO VIII (LDB, art. 72)

R\$ 1,00

OUTRAS INFORMAÇÕES PARA CONTROLE						
OUTRAS DESPESAS CUSTEADAS COM RECEITAS ADICIONAIS PARA FINANCIAMENTO DO ENSINO	DOTAÇÃO INICIAL	DOTAÇÃO ATUALIZADA	DESPESAS LIQUIDADAS			
			No Bimestre	Até o Bimestre	%	
0 - DESPESAS CUSTEADAS COM A APLICAÇÃO FINANCEIRA DE OUTROS RECURSOS	0,00	0,00	0,00	0,00	0,00	
1 - DESPESAS CUSTEADAS COM A CONTRIBUIÇÃO SOCIAL DO SALÁRIO-EDUCACIONAL	0,00	0,00	0,00	0,00	0,00	
2 - DESPESAS CUSTEADAS COM A OPERAÇÕES DE CRÉDITO	0,00	0,00	0,00	0,00	0,00	
3 - DESPESAS CUSTEADAS COM OUTRAS RECEITAS PARA FINANCIAMENTO DO ENSINO	0,00	0,00	0,00	0,00	0,00	
4 - TOTAL DAS OUTRAS DESPESAS CUSTEADAS COM RECEITAS ADICIONAIS PARA FINANCIAMENTO DO ENSINO	0,00	0,00	0,00	0,00	0,00	
5 - TOTAL GERAL DAS DESPESAS (29 + 44)	0,00	0,00	0,00	0,00	0,00	
6 - RESTOS A PAGAR INSCRITOS COM DISPONIBILIDADE FINANCEIRA DE RECURSOS DE IMPOSTOS VINCULADOS AO ENSINO	SALDO ATÉ O BIMESTRE		CANCELADOS EM 2013 (g)			
6 - RESTOS A PAGAR DE DESPESAS COM FUNDEB	0,00		0,00			
FLUXO FINANCEIRO DOS RECURSOS			VALOR			
			FUNDEB (h)	FUNDEF		
7 - SALDO FINANCEIRO EM 31 DE DEZEMBRO DE [EXERCÍCIO ANTERIOR]			0,00	0,00		
8 - (+) INGRESSO DE RECURSOS ATÉ O BIMESTRE			0,00	0,00		
9 - (-) PAGAMENTOS EFETUADOS ATÉ O BIMESTRE			0,00	0,00		
10 - (+) RECEITA DE APLICAÇÃO FINANCEIRA DOS RECURSOS ATÉ O BIMESTRE			0,00	0,00		
11 - (=) SALDO FINANCEIRO NO EXERCÍCIO ATUAL			0,00	0,00		
12 - SALDO ATUAL DAS CONTAS BANCÁRIAS DE VINCULAÇÃO AO FUNDEB 60% e 40% (((47 + 48) - 49) + 50)			0,00	0,00		

  
KÁIO VIRGÍNIO GURGEL NOGUEIRA  
Prefeito

  
PUBLICONT-ASSESSORIA E PLANEJAMENTO  
CONTÁBIL S/C L  
Contador - CRC 480

  
CONTROLADOR GERAL

  
ANA LUIZA RIBEIRO DE SENNA SOARES  
Secretaria de Finanças

GOVERNO MUNICIPAL DE GUAÍUBA  
 Relatório Resumido de Execução Orçamentária  
**Demonstrativo das Receitas de Operações de Crédito e Despesas de Capital**  
 Orçamento Fiscal e da Seguridade Social  
 Período: Janeiro a Agosto de 2013/Bimestre: Julho e Agosto

REO - Anexo IX (LRF, Art. 52, inciso I, alíneas "a" e "b" do inciso II e §1º)

R\$ 1,00

RECEITAS	PREVISÃO ATUALIZADA (a)	RECEITAS REALIZADAS Até o Bimestre (b)		SALDO NÃO REALIZADO (c) = (a - b)
RECEITAS DE OPERAÇÕES DE CRÉDITO (I)	0,00	0,00		0,00
DESPESAS	DOTAÇÃO ATUALIZADA (d)	DESPESAS EXECUTADAS Até o Bimestre		SALDO NÃO EXECUTADO (g) = (d - (e + f))
		LIQUIDADAS (e)	INSCRITAS EM RESTOS A PAGAR NÃO PROCESSADOS (f)	
DESPESAS DE CAPITAL	2.663.800,00	186.830,40	-179.232,40	2.656.202,00
DESPESAS DE CAPITAL LÍQUIDA (II)	2.663.800,00	186.830,40	-179.232,40	2.656.202,00
<b>RESULTADO PARA APURAÇÃO DA REGRA DE OURO (III) = (I - II)</b>	-2.663.800,00	-7.598,00		-2.656.202,00

  
 KAIO VIRGINIO GURGEL NOGUEIRA  
 Prefeito

  
 PUBLICONT-ASSESSORIA E PLANEJAMENTO  
 CONTÁBIL S/C L  
 Contador - CRC 480

  
 CONTROLADOR GERAL

  
 ANA LUIZA RIBEIRO DE SENNA SOARES  
 Secretária de Finanças


GOVERNO MUNICIPAL DE GUAÍUBA  
 Relatório Resumido da Execução Orçamentária  
 Demonstrativo da Projeção do Regime Próprio de Previdência dos Servidores  
 Orçamentos da Seguridade Social  
 Período: Janeiro a Agosto de 2013/Bimestre: Julho e Agosto

REO - ANEXO X (LRF art. 53, § 1º, inciso II)

RS 1,00

EXERCÍCIO	RECEITAS PREVIDENCIÁRIAS (a)	DESPESAS PREVIDENCIÁRIAS (a)	RESULTADO PREVIDENCIÁRIO (c) = (a - b)	SALDO FINANCEIRO DO EXERCÍCIO (d) = ("d" exercício anterior) + (c)
	0,00	0,00	0,00	0,00

  
 KAIO VIRGINIO GURGEL NOGUEIRA  
 Prefeito

  
 PUBLICONT-ASSESSORIA E PLANEJAMENTO  
 CONTÁBIL/S/C/L  
 Contador - CRC 480

  
 CONTROLADOR GERAL

  
 ANA LUIZA RIBEIRO DE SENNA SOARES  
 Secretária de Finanças



DESPESAS	ATUALIZADA	LIQUIDADAS	INSCRITAS EM RESTOS A PAGAR NÃO PROCESSADOS	SALDO NÃO EXECUTADO
	(d)	(e)	(f)	(g) = (d - (e + f))
APLICAÇÃO DOS RECURSOS DA ALIENAÇÃO DE ATIVOS (II)				
DESPESA DE CAPITAL				
Investimentos	2.193.800,00	0,00	0,00	2.193.800,00
Amortização da Dívida	470.000,00	0,00	0,00	470.000,00
DESPESAS CORRENTES DOS REGIMES DE PREVIDÊNCIA				
Regime Geral da Previdência Social	0,00	0,00	0,00	0,00
Regime Próprio de Previdência dos Servidores	0,00	0,00	0,00	0,00

SALDO FINANCEIRO A APLICAR	2012	2013	SALDO ATUAL
	(h)	(i) = (Ib - (IIe + II f))	(j) = (IIIh + IIIi)
VALOR (III)	0,00	0,00	0,00

Fonte:

  
KAIO VIRGÍNIO GURGEL NOGUEIRA  
Prefeito

  
PUBLICONT-ASSESSORIA E PLANEJAMENTO  
CONTÁBIL S/C L  
Contador - CRC 480

  
CONTROLADOR GERAL

  
ANA LUIZA RIBEIRO DE SENNA SOARES  
Secretaria de Finanças

**GOVERNO MUNICIPAL DE GUAÍUBA**  
**Relatório Resumido da Execução Orçamentária**  
**Demonstrativo da Receita e Despesa com Ações de Serviços Públicos de Saúde**  
**Orçamentos Fiscal e da Seguridade Social**  
**Período: Janeiro a Agosto de 2013/Bimestre: Julho e Agosto**

REQ - ANEXO XII (ADCT, art. 77)

R\$ 1,00

RECEITAS	PREVISÃO INICIAL	PREVISÃO ATUALIZADA	RECEITAS REALIZADAS	
			Até o Bimestre	%
RECEITA DE IMPOSTOS LÍQUIDA E TRANSFERÊNCIAS CONSTITUCIONAIS E LEGAIS	20.516.000,00	20.516.000,00	13.988.057,56	68,18
Impostos	543.000,00	543.000,00	693.613,01	127,73
Multas, Juros de Mora e Outros Encargos dos Impostos	14.000,00	14.000,00	2.773,17	19,80
Dívida Ativa dos Impostos	30.000,00	30.000,00	2.901,32	9,67
Multas, Juros de Mora, Atualização Monetária e Outros Encargos da Dívida Ativa dos Impostos	0,00	0,00	0,00	0,00
Receitas de Transferências Constitucionais e Legais	19.929.000,00	19.929.000,00	13.288.770,06	66,68
TRANSFERÊNCIA DE RECURSOS DO SISTEMA ÚNICO DE SAÚDE - SUS (II)	3.784.000,00	3.784.000,00	2.565.052,84	67,78
RECEITAS DE OPERAÇÕES DE CRÉDITO VINCULADAS À SAÚDE (III)	0,00	0,00	0,00	0,00
OUTRAS RECEITAS ORÇAMENTÁRIAS	0,00	0,00	0,00	0,00
-) DEDUCAÇÃO PARA O FUNDEB	0,00	0,00	2.514.252,49	0,00
TOTAL	24.300.000,00	24.300.000,00	14.038.857,91	57,77

DESPESAS CORRENTES (Por Grupo de Natureza da Despesa)	DOTAÇÃO INICIAL	DOTAÇÃO ATUALIZADA	DESPESAS LIQUIDADAS	
			Até o Bimestre	%
DESPESAS CORRENTES	8.360.000,00	9.302.300,00	5.935.255,98	63,80
Pessoal e Encargos Sociais	4.116.000,00	5.842.300,00	4.662.757,56	79,81
Juros e Encargos da Dívida	0,00	0,00	0,00	0,00
Outras Despesas Correntes	4.244.000,00	3.460.000,00	1.272.498,42	36,77
DESPESAS DE CAPITAL	659.000,00	1.964.000,00	105.584,41	5,37
Investimentos	659.000,00	1.964.000,00	105.584,41	5,37
Inversões Financeiras	0,00	0,00	0,00	0,00
Amortização da Dívida	0,00	0,00	0,00	0,00
TOTAL (IV)	9.019.000,00	11.266.300,00	6.040.840,39	0,00

DESPESAS PRÓPRIAS COM AÇÕES E SERVIÇOS PÚBLICOS DE SAÚDE	DOTAÇÃO INICIAL	DOTAÇÃO ATUALIZADA	DESPESAS LIQUIDADAS	
			Até o Bimestre	%
DESPESAS COM SAÚDE (V) = (IV)	9.019.000,00	11.266.300,00	6.040.840,39	53,61
) DESPESAS COM INATIVOS E PENSIONISTAS	0,00	0,00	0,00	0,00
) DESPESAS CUSTEADAS COM OUTROS RECURSOS DESTINADOS À SAÚDE	2.565.052,84	2.565.052,84	2.565.052,84	100,00
Recursos de Transferências do Sistema Único de Saúde	2.565.052,84	2.565.052,84	2.565.052,84	100,00
Recursos de Operações de Crédito	0,00	0,00	0,00	0,00
Outros Recursos	0,00	0,00	0,00	0,00
) RESTOS A PAGAR INSCRITOS NO EXERCÍCIO SEM DISPONIBILIDADE FINANCEIRA	0,00	0,00	0,00	0,00
TOTAL DAS DESPESAS PRÓPRIAS COM AÇÕES E SERVIÇOS PÚBLICOS DE SAÚDE	6.453.947,16	8.701.247,16	3.475.787,55	39,94

CONTROLE DE RESTOS A PAGAR VINCULADOS À SAÚDE INSCRITOS EM EXERCÍCIOS ANTERIORES	RESTOS A PAGAR INSCRITOS COM DISPONIBILIDADE FINANCEIRA DE RECURSOS PRÓPRIOS VINCULADOS	
	Inscritos em Exercícios Anteriores	Cancelado em 2013 (f)
RESTOS A PAGAR DE DESPESAS PRÓPRIAS COM AÇÕES E SERVIÇOS PÚBLICOS DE SAÚDE (VII)	0,00	0,00

PARTICIPAÇÃO DAS DESPESAS COM AÇÕES E SERVIÇOS PÚBLICOS DE SAÚDE NA RECEITA DE IMPOSTOS LÍQUIDA E TRANSFERÊNCIAS CONSTITUCIONAIS LEGAIS - LIMITE CONSTITUCIONAL <%=> ((VI - VII f) / 1)	24,85
---	-------

DESPESAS COM SAÚDE (Por Subfunção)	DOTAÇÃO INICIAL	DOTAÇÃO ATUALIZADA	DESPESAS LIQUIDADAS	
			Até o Bimestre	%
Administração Geral	1.447.000,00	2.311.500,00	1.785.812,73	77,25
Atenção Básica	5.029.000,00	5.370.000,00	2.461.704,56	45,84
Assistência Hospitalar e Ambulatorial	2.246.000,00	3.302.800,00	1.649.427,08	49,94
Apoio Profilático e Terapêutico	18.000,00	18.000,00	1.403,52	7,79
Atenção Sanitária	23.000,00	23.000,00	7.309,63	31,78


GOVERNO MUNICIPAL DE GUAÍUBA  
 Relatório Resumido da Execução Orçamentária  
 Demonstrativo da Receita e Despesa com Ações de Serviços Públicos de Saúde  
 Orçamentos Fiscal e da Seguridade Social  
 Período: Janeiro a Agosto de 2013/Bimestre: Julho e Agosto

REO - ANEXO XII (ADCT art. 77)

R\$ 1,00

DESPESAS COM SAÚDE (Por Subfunção)	DOTAÇÃO INICIAL	DOTAÇÃO ATUALIZADA	DESPESAS LIQUIDADAS	
			Até o Bimestre	%
Vigilância Epidemiológica	256.000,00	241.000,00	135.182,87	56,09
TOTAL	9.019.000,00	11.266.300,00	6.040.840,39	53,61

  
 KAIO VIRGINIO GURGEL NOGUEIRA  
 Prefeito

  
 PUBLICONT-ASSESSORIA E PLANEJAMENTO  
 CONTABIL S/C L  
 Contador - CRC 480

  
 CONTROLADOR GERAL

  
 ANA LUIZA RIBEIRO DE SENNA SOARES  
 Secretária de Finanças

GOVERNO MUNICIPAL DE GUAÍUBA  
Relatório Resumido da Execução Orçamentária  
Demonstrativo das Parcerias Público-Privadas

Orçamentos Fiscal e da Seguridade Social

Período: Janeiro a Agosto de 2013/Bimestre: Julho e Agosto

REO - ANEXO XIII (Lei nº 11 079, de 30 12 2004, arts. 22, 25 e 28)

R\$ 1,00

ESPECIFICAÇÃO	SALDO TOTAL EM 31 DE DEZEMBRO DO EXERCÍCIO ANTERIOR (a)	REGISTROS EFETUADOS EM 2013		SALDO TOTAL
		No Bimestre	Até o Bimestre (b)	
TOTAL DE ATIVOS	0,00	0,00	0,00	0,00
Direitos Futuros	0,00	0,00	0,00	0,00
Ativos Contabilizados na SPE	0,00	0,00	0,00	0,00
Contrapartida parameter Provisões de PPP	0,00	0,00	0,00	0,00
TOTAL DE PASSIVOS (I)	0,00	0,00	0,00	0,00
Obrigações Não Relacionadas a Serviços	0,00	0,00	0,00	0,00
Contrapartida para Ativos da SPE	0,00	0,00	0,00	0,00
Provisões de PPP	0,00	0,00	0,00	0,00
GARANTIAS DE PPP (II)	0,00	0,00	0,00	0,00
SALDO LÍQUIDO DE PASSIVOS DE PPP (III) = (I - II)	0,00	0,00	0,00	0,00
ASSIVOS CONTINGENTES	0,00	0,00	0,00	0,00
Contraprestações Futuras	0,00	0,00	0,00	0,00
Riscos Não Provisionados	0,00	0,00	0,00	0,00
Outros Passivos Contingentes	0,00	0,00	0,00	0,00
ATIVOS CONTINGENTES	0,00	0,00	0,00	0,00
Serviços Futuros	0,00	0,00	0,00	0,00
Outros Ativos Contingentes	0,00	0,00	0,00	0,00

DESPESAS DE PPP	EXERCÍCIO ANTERIOR	EXERCÍCIO CORRENTE (EC)	EXERCÍCIOS ANTERIORES								
			<EC+1>	<EC+2>	<EC+3>	<EC+4>	<EC+5>	<EC+6>	<EC+7>	<EC+8>	<EC+9>
do Ente Federado	0,00	0,00	0,00	0,00	0,00	0,00	0,00	0,00	0,00	0,00	0,00
das Estatais Não-Dependentes	0,00	0,00	0,00	0,00	0,00	0,00	0,00	0,00	0,00	0,00	0,00
TOTAL DAS DESPESAS	0,00	0,00	0,00	0,00	0,00	0,00	0,00	0,00	0,00	0,00	0,00
RECEITA CORRENTE LÍQUIDA (RCL)	0,00	0,00	0,00	0,00	0,00	0,00	0,00	0,00	0,00	0,00	0,00
TOTAL DAS DESPESAS / RCL (%)	0,00	0,00	0,00	0,00	0,00	0,00	0,00	0,00	0,00	0,00	0,00

Nota:

KAIO VIRGINIO GURGEL NOGUEIRA  
Prefeito

PUBLICONT-ASSESSORIA E PLANEJAMENTO  
CONTÁBIL S/C L  
Contador - CRC 480

CONTROLADOR GERAL

ANA LUIZA RIBEIRO DE SENNA SOARES  
Secretaria de Finanças

GOVERNO MUNICIPAL DE GUAÍUBA  
Relatório Resumido de Execução Orçamentária  
**Demonstrativo Simplificado do Relatório Resumido da Execução Orçamentária**  
Orçamento Fiscal e da Seguridade Social  
Período: Janeiro a Agosto de 2013/Bimestre: Julho e Agosto

PREO - Anexo XIV (LRF, Art. 52, inciso I, alíneas "a" e "b" do inciso II e §1º)

R\$ 1,00


BALANÇO ORÇAMENTÁRIO		No Bimestre		Até o Bimestre	
<b>RECEITAS</b>					
PREVISÃO INICIAL		36.619.000,00		36.619.000,00	
PREVISÃO ATUALIZADA		36.619.000,00		36.619.000,00	
RECEITAS REALIZADAS		6.273.554,53		25.132.811,13	
DÉFICIT ORÇAMENTÁRIO		0,00		0,00	
SALDOS DE EXERCÍCIOS ANTERIORES		0,00		0,00	
<b>DESPESAS</b>					
DOTAÇÃO INICIAL		36.619.000,00		36.619.000,00	
CRÉDITOS ADICIONAIS		1.065.000,00		1.065.000,00	
DOTAÇÃO ATUALIZADA		37.684.000,00		37.684.000,00	
DESPESA EMPENHADA		4.422.019,65		31.472.291,51	
DESPESA LIQUIDADADA		6.178.439,09		27.098.627,06	
SUPERÁVIT ORÇAMENTÁRIO		3.325.946,27		3.325.946,27	
<b>DESPESA POR FUNÇÃO/SUBFUNÇÃO</b>		No Bimestre		Até o Bimestre	
DESPESAS EMPENHADAS		4.422.019,65		31.472.291,51	
DESPESAS LIQUIDADADAS		6.178.439,09		23.772.680,79	
<b>RECEITA CORRENTE LÍQUIDA - RCL</b>		Até o Bimestre			
RECEITA CORRENTE LÍQUIDA		37.582.087,94			
<b>RECEITAS E DESPESAS DOS REGIMES DE PREVIDÊNCIA</b>		No Bimestre		Até o Bimestre	
<b>Regime Geral de Previdência Social</b>					
RECEITAS PREVIDENCIÁRIAS REALIZADAS GERAL		0,00		0,00	
DESPESAS PREVIDENCIÁRIAS LIQUIDADAS GERAL		0,00		0,00	
RESULTADO PREVIDENCIÁRIO GERAL		0,00		0,00	
<b>Regime Próprio de Previdência dos Servidores</b>					
RECEITAS PREVIDENCIÁRIAS REALIZADAS RPPS		0,00		0,00	
DESPESAS PREVIDENCIÁRIAS LIQUIDADAS RPPS		0,00		0,00	
RESULTADO PREVIDENCIÁRIO RPPS		0,00		0,00	
<b>RESULTADOS NOMINAL E PRIMÁRIO</b>		Meta Fixada no AMF da LDO (a)	Resultado Apurado Até o Bimestre (b)	% em Relação à Meta (b/a)	
RESULTADO NOMINAL		0,00	0,00	0,00	
RESULTADO PRIMÁRIO		0,00	2.179.490,64	0,00	
<b>RESTOS A PAGAR POR PODER E MINISTÉRIO PÚBLICO</b>		Inscrição	Cancelamento Até o Bimestre	Pagamento Até o Bimestre	Saldo a Pagar
<b>RESTOS A PAGAR PROCESSADOS</b>					
Poder Executivo		206.916,60	0,00	40.918,88	165.997,72
Poder Legislativo		40,05	0,00	40,05	0,00
<b>RESTOS A PAGAR NÃO PROCESSADOS</b>					
Poder Executivo		483.213,66	0,00	351.934,38	131.279,28
Poder Legislativo		778,85	0,00	611,45	167,40
<b>TOTAL</b>		690.949,16	0,00	393.504,76	297.444,40
<b>DESPESAS COM AÇÕES TÍPICAS DE MDE</b>		Valor Apurado Até o Bimestre	Limites Constitucionais Anuais		
			% Mínimo a Aplicar no Exercício	% Aplicado Até o Bimestre	
Mínimo Anual de <18% / 25%> das Receitas de Impostos em		4.092.647,82	25,00	30,79	
Mínimo Anual de 60% do FUNDEB na Remuneração do		5.067.724,52	60,00	60,50	

GOVERNO MUNICIPAL DE GUAÍUBA  
 Relatório Resumido de Execução Orçamentária  
**Demonstrativo Simplificado do Relatório Resumido da Execução Orçamentária**  
 Orçamento Fiscal e da Seguridade Social  
 Período: Janeiro a Agosto de 2013/Bimestre: Julho e Agosto

PREO - Anexo XIV (LRF, Art. 52, inciso I, alíneas "a" e "b" do inciso II e §1º) R\$ 1,00

RECEITAS DE OPERAÇÕES DE CRÉDITO E DESPESAS DE CAPITAL	Valor Apurado Até o Bimestre	Saldo Não Realizado	
Receitas de Operações de Crédito	0,00	0,00	
Despesa de Capital Líquida	186.830,40	2.656.202,00	
RECEITA DE ALIENAÇÃO DE ATIVOS E APLICAÇÃO DOS RECURSOS	Valor Apurado Até o Bimestre	Saldo a Realizar	
Receita de Capital Resultante da Alienação de Ativos	0,00	0,00	
Aplicação dos Recursos da Alienação de Ativos	0,00	0,00	
DESPESAS COM AÇÕES E SERVIÇOS PÚBLICOS DE SAÚDE	Valor Apurado Até o Bimestre	Limite Constitucional Anual	
		% Mínimo a Aplicar no Exercício	% Aplicado Até o Bimestre
Despesas Próprias com Ações e Serviços Públicos de Saúde	13.988.057,56	15,00	24,85

  
 KÁIO VIRGINIO GURGEL NOGUEIRA  
 Prefeito

  
 PUBLIC CONTROLE E PLANEJAMENTO  
 CONTÁBIL/S/C/L  
 Contador - CRC 480

  
 CONTROLADOR GERAL

  
 ANA LUIZA RIBEIRO DE SENNA SOARES  
 Secretária de Finanças