



ESTADO DO CEARÁ
PREFEITURA MUNICIPAL DE GUAÍUBA
GABINETE DO PREFEITO

Ofício nº 139/2013 – GAB.
Guaiúba, 08 de agosto de 2013.


Ao Excelentíssimo Senhor
Francisco de Paula Rocha Aguiar
Presidente do Tribunal de Contas do Município

Senhor Presidente,

Temos a honra de encaminhar a esta Augusta Corte de Contas o **Relatório Resumido de Execução Orçamentária – RREO**, referente ao 3º Bimestre/2013.

Sem mais para o momento, enviando votos da mais elevada estima e apreço.

Atenciosamente,


Kaio Virgínio Gurgel Nogueira
Prefeito Municipal

Estado do Ceará
GOVERNO MUNICIPAL DE GUAÍÚBA
EDITAL DE PUBLICAÇÃO Nº 2013.07.30-1

O Prefeito do Município de Guaiúba - Estado do Ceará, Cidadão KAIO VIRGINIO GURGEL NOGUEIRA, em pleno exercício do cargo e no uso competente de suas atribuições, notadamente as conferidas pelo Art. 28, Inciso X, da Constituição do Estado do Ceará, **RESOLVE** publicar mediante afixação nos locais de amplo acesso do público em geral no âmbito do Município de Guaiúba/CE, bem como na internet, através do site www.publicont.com.br, o **RELATÓRIO RESUMIDO DA EXECUÇÃO ORÇAMENTÁRIA - RREO**, atinente ao **3º BIMESTRE** do exercício financeiro de **2013**.

PUBLIQUE-SE, DIVULGUE-SE, CUMPRA-SE.

Paço do Poder Executivo Municipal de Guaiúba - Estado do Ceará.
Em, 30 de Julho de 2013.


KAIO VIRGINIO GURGEL NOGUEIRA
Prefeito

DECLARAÇÃO

Em cumprimento ao art. 7º da Instrução Normativa do TCM nº 03/2000, **DECLARO**, para fins de prova junto a esse Órgão de Controle Externo, que a GOVERNO MUNICIPAL DE GUAÍÚBA - CE publicou mediante afixação nos locais de amplo acesso público em geral no âmbito do Município de Guaiúba e no site www.publicont.com.br, o **R.R.E.O. (Relatório Resumido de Execução Orçamentária)** (art. 54 da Lei Complementar nº 101/2000), referente ao 3º **BIMESTRE** de 2013, conforme EDITAL DE PUBLICAÇÃO anexo.

Guaiúba - CE, 30 de Julho de 2013.


KAIO VIRGINIO GURGEL NOGUEIRA
Prefeito

GOVERNO MUNICIPAL DE GUAJUBÁ
Relatório Resumido de Execução Orçamentária

Balanco Orçamentário

Orçamento Fiscal e da Seguridade Social

Período: Janeiro a Junho de 2013/Bimestre: Maio e Junho

RREO - Anexo I (LRF, Art. 52, inciso I, alíneas "a" e "b" do inciso II e §1º)

Receitas (Exceto Intra-Orçamentárias) (I)	Previsão Inicial	Previsão Atualizada (a)	Receitas Realizadas		Até o Bimestre (c)	%	%	Saldo a Realizar (a-c)
			No Bimestre (b)	(b/a)				
Receitas Correntes	35.716.000,00	35.716.000,00	6.096.196,49	17,07	18.169.420,10	50,87	17.546.579,90	
Receita Tributária	578.000,00	578.000,00	167.071,28	28,91	481.783,30	83,35	96.216,70	
Impostos	543.000,00	543.000,00	162.889,97	30,00	451.955,26	83,23	91.044,74	
Taxas	35.000,00	35.000,00	4.181,31	11,95	29.828,04	85,22	5.171,96	
Receitas de Contribuições	700.000,00	700.000,00	107.943,84	15,42	266.544,34	38,08	433.455,66	
Receita Patrimonial	189.000,00	189.000,00	19.909,01	10,53	44.800,63	23,70	144.199,37	
Receitas Imobiliárias	1.000,00	1.000,00	0,00	0,00	0,00	0,00	1.000,00	
Receitas de Valores Mobiliários	187.000,00	187.000,00	19.909,01	10,65	44.800,63	23,96	142.199,37	
Outras Receitas Patrimoniais	1.000,00	1.000,00	0,00	0,00	0,00	0,00	1.000,00	
Receita de Serviços	302.000,00	302.000,00	200,00	0,07	200,00	0,07	301.800,00	
Transferências Correntes	37.805.000,00	37.805.000,00	5.785.295,23	15,30	17.342.760,62	45,87	20.462.239,38	
Transferências Intergovernamentais	37.435.000,00	37.435.000,00	5.770.276,05	15,41	17.325.912,67	46,28	20.109.087,33	
Transferências de Convênios	360.000,00	360.000,00	15.019,18	4,17	16.847,95	4,68	343.152,05	
Outras Receitas Correntes	100.000,00	100.000,00	15.777,13	15,78	33.331,21	33,33	66.668,79	
Multas e Juros de Mora	14.000,00	14.000,00	744,29	5,32	1.654,91	11,82	12.345,09	
Indenizações e Restituições	21.000,00	21.000,00	8.570,09	40,81	13.249,19	63,09	7.750,81	
Receita da Dívida Ativa	30.000,00	30.000,00	1.275,60	4,25	1.682,81	5,61	28.317,19	
Receitas de Capital	903.000,00	903.000,00	146.283,75	16,20	689.836,50	76,39	213.163,50	
Transferências de Capital	903.000,00	903.000,00	146.283,75	16,20	689.836,50	76,39	213.163,50	
Transferências Intergovernamentais	160.000,00	160.000,00	0,00	0,00	0,00	0,00	160.000,00	
Transferências de Convênios	743.000,00	743.000,00	146.283,75	19,69	689.836,50	92,84	53.163,50	
Receitas Correntes Intra-Orçamentárias (II)	0,00	0,00	0,00	0,00	0,00	0,00	0,00	
Subtotal das Receitas (III) = (I + II)	36.619.000,00	36.619.000,00	6.242.480,24	-----	18.859.256,60	-----	17.759.743,40	
Operações de Crédito								
Refinanciamento (IV)								
Déficit (VI)								
Total (VII) = (V + VI)	36.619.000,00	36.619.000,00	6.242.480,24	-----	18.859.256,60	-----		
Saldo de Exercícios Anteriores (Utilizado para Créditos Adicionais)								

Despesas (Exceto Intra-Orçamentárias) (VIII)	Dotação Inicial (d)	Créditos Adicionais (e)	Dotações Atualizadas (f)=(d+e)	Despesas Empenhada		Despesas Liquidadas		Saldo a Liquidar (f-g)
				No Bimestre	Até o Bimestre	No Bimestre	Até o Bimestre	
DESPESAS CORRENTES	33.603.500,00	343.000,00	33.946.500,00	6.627.889,70	24.736.814,15	6.068.088,99	16.321.089,08	17.625.410,92
PESSOAL E ENCARGOS SOCIAIS	22.411.000,00	-23.000,00	22.388.000,00	4.291.037,60	16.863.197,60	4.563.760,20	12.423.395,76	9.964.604,24
OUTRAS DESPESAS CORRENTES	11.192.500,00	366.000,00	11.558.500,00	2.336.852,10	7.873.616,55	1.504.328,79	3.897.693,32	7.660.806,68

Handwritten signatures and initials at the top of the page.

Demonstrativo da Execução das Despesas por Função/Subfunção

Orçamento Fiscal e da Seguridade Social

Período: Janeiro a Junho de 2013/Bimestre: Maio e Junho

Função/Subfunção	Dotação Inicial	Dotação Atualizada (a)	Despesas Empenhadas		Despesas Liquidadas		Saldo a Liquidar (a-b)		
			Até o Bimestre		Até o Bimestre				
			No Bimestre	Até o Bimestre	No Bimestre	Até o Bimestre		(b / total b)	% (b/a)
Despesas (Exceto Intra-Orçamentárias) (I)									
Legislativa	1.465.000,00	1.465.000,00	0,00	1.280.842,21	0,00	307.246,89	1,78	20,97	1.157.753,11
Ação Legislativa	1.465.000,00	1.465.000,00	0,00	1.280.842,21	0,00	307.246,89	1,78	20,97	1.157.753,11
Administração	3.110.000,00	3.508.000,00	359.304,95	2.658.094,74	661.590,66	1.767.815,28	10,25	50,39	1.740.184,72
Administração Geral	3.110.000,00	3.508.000,00	359.304,95	2.658.094,74	661.590,66	1.767.815,28	10,25	50,39	1.740.184,72
Segurança Pública	7.000,00	7.000,00	0,00	0,00	0,00	0,00	0,00	0,00	7.000,00
Policariamento	7.000,00	7.000,00	0,00	0,00	0,00	0,00	0,00	0,00	7.000,00
Assistência Social	1.928.000,00	2.268.000,00	290.225,97	1.137.951,59	279.008,84	681.496,94	3,95	30,05	1.586.503,06
Administração Geral	454.000,00	704.000,00	100.412,82	614.653,76	126.104,65	415.362,42	2,41	59,00	288.637,58
Assistência à Criança e ao Adolescente	371.000,00	431.000,00	3.697,85	73.546,55	13.212,61	46.729,55	0,27	10,84	384.270,45
Assistência Comunitária	1.103.000,00	1.133.000,00	186.115,30	449.751,28	139.691,58	219.404,97	1,27	19,36	913.595,03
Saúde	9.019.000,00	8.867.000,00	1.587.435,70	6.996.753,78	1.550.837,04	4.408.794,72	25,57	49,72	4.458.205,28
Administração Geral	1.447.000,00	2.207.000,00	346.240,00	1.936.781,39	560.630,86	1.390.138,20	8,06	62,99	816.861,80
Atenção Básica	5.029.000,00	3.789.000,00	434.936,00	2.987.075,13	598.818,32	1.743.192,73	10,11	46,01	2.045.807,27
Assistência Hospitalar e Ambulatorial	2.246.000,00	2.594.000,00	804.625,70	1.923.039,74	351.383,13	1.174.992,50	6,81	45,30	1.419.007,50
Suporte Profilático e Terapêutico	18.000,00	18.000,00	0,00	1.103,52	0,00	1.103,52	0,01	6,13	16.896,48
Vigilância Sanitária	23.000,00	23.000,00	0,00	7.085,00	1.720,85	5.145,85	0,03	22,37	17.854,15
Vigilância Epidemiológica	256.000,00	236.000,00	1.634,00	141.669,00	38.283,88	94.221,92	0,55	39,92	141.778,08
Educação	15.690.000,00	15.485.000,00	3.847.539,42	11.170.033,31	2.930.454,08	7.305.128,01	42,37	47,18	8.179.871,99
Administração Geral	1.626.000,00	1.566.000,00	293.784,97	913.511,73	221.750,60	604.011,44	3,50	38,57	961.988,56
Alimentação e Nutrição	500.000,00	830.000,00	210.670,00	805.380,00	153.893,82	251.352,77	1,46	30,28	578.647,23
Ensino Fundamental	12.150.000,00	11.595.000,00	2.881.396,45	8.166.075,01	1.981.885,02	5.660.866,93	32,83	48,82	5.934.133,07
Ensino Médio	172.000,00	42.000,00	0,00	3.332,00	0,00	3.332,00	0,02	7,93	38.668,00
Educação Infantil	1.163.000,00	1.393.000,00	461.688,00	1.279.734,57	572.924,64	785.564,87	4,56	56,39	607.435,13
Educação de Jovens e Adultos	11.000,00	11.000,00	0,00	0,00	0,00	0,00	0,00	0,00	11.000,00
Educação Especial	68.000,00	48.000,00	0,00	2.000,00	0,00	0,00	0,00	0,00	48.000,00
Cultura	974.500,00	1.109.500,00	78.390,00	549.296,06	139.121,22	449.101,76	2,60	40,48	660.398,24
Administração Geral	418.000,00	368.000,00	26.350,00	127.246,64	16.893,58	66.320,11	0,38	18,02	301.679,89
Difusão Cultural	556.500,00	741.500,00	52.040,00	422.049,42	122.227,64	382.781,65	2,22	51,62	358.718,35
Urbanismo	2.539.000,00	3.159.000,00	377.555,91	2.260.903,97	605.207,50	1.676.044,09	9,72	53,06	1.482.955,91
Administração Geral	1.090.000,00	1.085.000,00	214.110,40	776.588,67	276.547,77	673.619,66	3,91	62,08	411.380,34
Difusão Cultural	20.000,00	20.000,00	0,00	0,00	0,00	0,00	0,00	0,00	20.000,00
Infra-Estrutura Urbana	117.000,00	182.000,00	945,00	131.397,82	945,00	1.386,79	0,01	0,76	180.613,21
Serviços Urbanos	1.312.000,00	1.872.000,00	162.500,51	1.352.917,48	327.714,73	1.001.037,64	5,81	53,47	870.962,36
Habituação	80.000,00	40.000,00	0,00	0,00	0,00	0,00	0,00	0,00	40.000,00
Habituação Urbana	80.000,00	40.000,00	0,00	0,00	0,00	0,00	0,00	0,00	40.000,00
Saneamento	120.000,00	95.000,00	0,00	0,00	0,00	0,00	0,00	0,00	95.000,00
Saneamento Básico Urbano	120.000,00	95.000,00	0,00	0,00	0,00	0,00	0,00	0,00	95.000,00

Demonstrativo da Execução das Despesas por Função/Subfunção

Orçamento Fiscal e da Seguridade Social

Período: Janeiro a Junho de 2013/Bimestre: Maio e Junho

RREO - Anexo II (LRF, Art. 52, inciso II, alínea "c")											R\$ 1,00
Gestão Ambiental	36.000,00	41.000,00	0,00	3.520,00	1.760,00	3.520,00	0,02	0,02	8,59	37.480,00	
Controle Ambiental	36.000,00	41.000,00	0,00	3.520,00	1.760,00	3.520,00	0,02	0,02	8,59	37.480,00	
Ciência e Tecnologia	7.000,00	7.000,00	0,00	0,00	0,00	0,00	0,00	0,00	0,00	7.000,00	
Tecnologia da Informação	7.000,00	7.000,00	0,00	0,00	0,00	0,00	0,00	0,00	0,00	7.000,00	
Agricultura	171.000,00	128.000,00	42.550,00	76.708,50	10.979,50	27.639,00	0,16	0,16	21,59	100.361,00	
Extensão Rural	141.000,00	108.000,00	42.550,00	76.708,50	10.979,50	27.639,00	0,16	0,16	25,59	80.361,00	
Irrigação	30.000,00	20.000,00	0,00	0,00	0,00	0,00	0,00	0,00	0,00	20.000,00	
Comércio e Serviços	6.000,00	6.000,00	0,00	0,00	0,00	0,00	0,00	0,00	0,00	6.000,00	
Turismo	6.000,00	6.000,00	0,00	0,00	0,00	0,00	0,00	0,00	0,00	6.000,00	
Energia	20.000,00	5.000,00	0,00	0,00	0,00	0,00	0,00	0,00	0,00	5.000,00	
Energia Elétrica	20.000,00	5.000,00	0,00	0,00	0,00	0,00	0,00	0,00	0,00	5.000,00	
Transporte	284.000,00	174.000,00	100.456,07	100.538,85	304,07	386,85	0,00	0,00	0,22	173.613,15	
Transporte Rodoviário	284.000,00	174.000,00	100.456,07	100.538,85	304,07	386,85	0,00	0,00	0,22	173.613,15	
Desporto e Lazer	102.000,00	299.000,00	49.730,15	178.577,71	48.664,24	94.624,63	0,55	0,55	31,65	204.375,37	
Lazer	102.000,00	299.000,00	49.730,15	178.577,71	48.664,24	94.624,63	0,55	0,55	31,65	204.375,37	
Encargos Especiais	705.000,00	665.000,00	156.767,14	626.767,14	119.322,08	520.261,81	3,02	3,02	78,23	144.738,19	
Serviço da Dívida Interna	470.000,00	420.000,00	100.000,00	420.000,00	60.291,20	355.647,09	2,06	2,06	84,68	64.352,91	
Outros Encargos Especiais	235.000,00	245.000,00	56.767,14	206.767,14	59.030,88	164.614,72	0,95	0,95	67,19	80.385,28	
Reserva de Contingência	355.500,00	355.500,00	0,00	0,00	0,00	0,00	0,00	0,00	0,00	355.500,00	
Reserva de Contingência	355.500,00	355.500,00	0,00	0,00	0,00	0,00	0,00	0,00	0,00	355.500,00	
Despesas Intra-Orçamentária (II)	36.619.000,00	37.684.000,00	6.889.955,31	27.039.987,86	6.347.249,23	17.242.059,98	-----	-----	-----	20.441.940,02	
Total (III) = (I + II)											


KAIO VIRGINIO GURGEL NOGUEIRA
Prefeito


PUBLICCONT-ASSESSORIA E PLANEJAMENTO
CONTABIL/S/C L
Contador - CRC 480


SUPPORT/CONTABILIDADE E ASSESSORIA LTDA-ME
Assessor de Controle Interno


ANA LUIZA RIBEIRO DE SENNA SOARES
Secretaria de Finanças

GOVERNO MUNICIPAL DE GUAJUBA

Relatório Resumido de Execução Orçamentária

Demonstrativo da Receita Corrente Líquida

Orçamento Fiscal e da Seguridade Social

Período: Janeiro a Junho de 2013/Bimestre: Maio e Junho

RRRO - Anexo III (LRF, Art. 53, inciso I)

Especificação	Evolução da Receita Realizada nos Últimos 12 Meses												Total (Últimos 12 Meses)	Previsão Atualizada do Exercício
	Julho/2012	Agosto/2012	Setembro/2012	Outubro/2012	Novembro/2012	Dezembro/2012	Janeiro/2013	Fevereiro/2013	Março/2013	Abril/2013	Maio/2013	Junho/2013		
	cc (I)													
Receita Tributária	2.629.163,76	2.777.419,05	2.559.544,17	3.105.890,59	3.015.201,37	4.661.247,12	3.069.417,89	3.899.261,49	2.893.920,80	3.489.223,56	3.587.826,99	3.195.630,70	38.883.747,49	39.674.000,00
Imposto sobre a Prop	32.899,91	42.121,06	60.209,89	332.958,97	28.455,04	426.051,71	32.129,01	56.781,45	94.231,95	131.569,61	103.875,58	63.195,70	1.404.279,88	578.000,00
IRRF REND. TRABALHO	6.278,22	9.268,36	13.561,75	223.274,51	422,83	162.363,61	6.887,63	32.062,07	46.627,35	35.575,47	37.180,84	27.388,03	606.553,34	100.000,00
Imposto sobre Transm	0,00	0,00	0,00	0,00	0,00	0,00	5.461,08	0,00	10.167,62	0,00	8.067,28	3.675,42	27.371,40	90.000,00
Imposto sobre Servic	25.636,83	31.777,76	45.366,73	107.607,81	21.128,66	261.960,33	13.215,44	8.974,98	34.461,06	92.892,59	56.380,01	28.145,17	727.547,37	300.000,00
Outras Taxas pelo Ex	0,00	0,00	0,00	0,00	0,00	0,00	4.564,86	2.390,32	2.235,92	2.501,55	2.247,45	1.933,86	15.873,96	25.000,00
Outras Taxas pela Pr	1.332,34	718,68	827,00	710,93	762,49	380,70	0,00	13.354,08	0,00	600,00	0,00	0,00	18.686,22	10.000,00
Receitas de Contribuições	60.083,42	58.149,81	61.502,86	58.688,92	58.660,37	0,00	407,70	52.104,67	45.195,21	60.892,92	49.995,58	57.948,26	563.649,72	700.000,00
Contribuição para o	60.083,42	58.149,81	61.502,86	58.688,92	58.660,37	0,00	407,70	52.104,67	45.195,21	60.892,92	49.995,58	57.948,26	563.649,72	700.000,00
Receita Patrimonial	7.304,59	7.251,26	5.394,54	5.256,89	3.882,31	8.251,11	4.384,30	6.252,94	6.954,00	7.300,38	8.910,34	10.998,67	82.151,33	189.000,00
Rem.de Dep.Banca.fun	0,00	0,00	0,00	0,00	0,00	0,00	251,03	1.598,43	1.762,23	2.052,39	2.744,82	3.059,06	11.467,96	60.000,00
Receita de Remuneração de Dep	0,00	0,00	0,00	0,00	0,00	0,00	1.462,51	1.296,99	1.227,58	1.402,84	1.520,44	1.295,03	8.205,39	10.000,00
Rem. de Outros Dep.	0,00	0,00	0,00	0,00	0,00	0,00	460,17	348,82	447,54	512,99	795,23	1.155,28	3.720,03	5.000,00
Remuneração de Depósitos de P	0,00	0,00	0,00	0,00	0,00	0,00	75,95	13,15	0,00	50,52	1,89	14,44	155,95	23.000,00
Remuneração de Dep b	0,00	0,00	0,00	0,00	0,00	0,00	906,47	499,34	612,46	716,87	1.014,99	2.035,35	5.785,48	89.000,00
Rem de dep banc fmdc	0,00	0,00	0,00	0,00	0,00	0,00	1.188,94	2.494,84	2.904,19	2.564,77	2.832,97	3.439,51	15.425,22	0,00
Receita Agropecuária	0,00	0,00	0,00	0,00	0,00	0,00	39,23	1,37	0,00	0,00	0,00	0,00	40,60	0,00
Receita Industrial	0,00	0,00	0,00	0,00	0,00	0,00	0,00	0,00	0,00	0,00	0,00	0,00	0,00	0,00
Receita de Serviços	27.546,47	29.282,52	0,00	108.830,73	18.565,04	77.130,08	0,00	0,00	0,00	0,00	200,00	0,00	261.554,84	302.000,00
Transferências Correntes	2.493.210,85	2.635.031,67	2.429.383,03	2.582.109,77	2.900.613,45	4.118.024,86	3.027.824,63	3.779.022,36	2.744.599,64	3.284.618,89	3.417.490,65	3.055.065,78	36.466.995,58	37.805.000,00
Cota-Parte FPM	892.558,66	984.919,76	861.790,33	914.829,31	1.236.542,10	2.010.143,19	1.289.304,16	1.734.620,86	999.012,79	1.071.918,20	1.540.200,77	1.284.978,03	14.820.818,16	15.600.000,00
Cota-Parte do Impost	0,00	0,00	0,00	0,00	0,00	0,00	44,58	191,18	27,65	89,57	186,07	341,39	880,44	5.000,00
Cota-Parte do Fundo	0,00	0,00	0,00	0,00	0,00	0,00	18.089,83	19.178,77	18.999,09	16.701,18	16.543,32	15.332,24	104.844,43	230.000,00
PISO DE ATENCAO BASICA FI	0,00	0,00	0,00	0,00	0,00	0,00	50.862,50	50.862,50	50.862,50	50.862,50	50.862,50	50.862,50	305.175,00	600.000,00
SAUDE DA FAMILIA	0,00	0,00	0,00	0,00	0,00	0,00	116.255,00	116.255,00	96.255,00	116.255,00	76.255,00	76.255,00	597.530,00	1.300.000,00
AGENTES COMUNITARIOS DE	0,00	0,00	0,00	0,00	0,00	0,00	33.098,00	36.100,00	36.100,00	36.100,00	37.050,00	37.050,00	215.498,00	450.000,00
SAUDE BUCAL	0,00	0,00	0,00	0,00	0,00	0,00	30.105,00	30.105,00	30.105,00	0,00	56.865,00	30.105,00	177.285,00	340.000,00
Compensacao de Especificidade	0,00	0,00	0,00	0,00	0,00	0,00	0,00	0,00	15.872,90	0,00	0,00	0,00	15.872,90	80.000,00
Outros Programas Financ. por T	0,00	0,00	0,00	0,00	0,00	0,00	11.000,00	0,00	11.000,00	22.000,00	0,00	22.000,00	66.000,00	10.000,00
Limite Financeiro da Mac Ambul	0,00	0,00	0,00	0,00	0,00	0,00	77.315,17	70.715,17	93.815,17	72.365,17	78.965,17	87.215,17	480.391,02	720.000,00
VIGILANCIA EPIDEMIOLOGICA	0,00	0,00	0,00	0,00	0,00	0,00	34.866,72	8.981,43	32.830,73	0,00	0,00	0,00	76.678,88	140.000,00
VIGILANCIA SANITARIA	0,00	0,00	0,00	0,00	0,00	0,00	2.954,09	0,00	0,00	0,00	0,00	0,00	2.954,09	10.000,00
Outras Transf. do SUS - Fundo a	0,00	0,00	0,00	0,00	0,00	0,00	0,00	0,00	0,00	5,05	0,00	0,00	5,05	10.000,00
Transf. FNAS/Proteção social Ba	0,00	0,00	0,00	0,00	0,00	0,00	81.377,07	34.154,92	57.204,92	44.363,32	51.741,50	8.793,00	277.634,73	380.000,00
Transf. FNAS - PETI	0,00	0,00	0,00	0,00	0,00	0,00	4.500,00	0,00	0,00	13.500,00	4.500,00	4.500,00	27.000,00	60.000,00

[Handwritten signatures and initials]

GOVERNO MUNICIPAL DE GUAÍUBA
Relatório Resumido de Execução Orçamentária
Demonstrativo da Receita Corrente Líquida

Orçamento Fiscal e da Seguridade Social


Período: Janeiro a Junho de 2013/Bimestre: Maio e Junho

RREO - Anexo III (LRF, Art. 53, inciso I)

R\$ 1,00


KAIO VIRGINIO GURGEL NOGUEIRA
Prefeito


SUPPORT-CONTABILIDADE E ASSESSORIA LTDA-ME
Assessor de Controle Interno


PUBLICONT-ASSESSORIA E PLANEJAMENTO
CONTABIL S/C L
Contador - CRC 480


ANA LUIZA RIBEIRO DE SENNA SOARES
Secretaria de Finanças

Demonstrativo das Receitas e Despesas Previdenciárias do Regime Próprio de Previdência dos Servidores

Orçamento da Seguridade Social

Período: Janeiro a Junho de 2013/Bimestre: Maio e Junho

RREO - Anexo IV (LRF, Art. 53, inciso II)

R\$ 1,00

Receitas	Previsão Inicial	Previsão Atualizada	Receitas Realizadas		Até o Bimestre 2012
			No Bimestre	Até o Bimestre 2013	
Receitas Previdenciárias (Exceto Intra-Orçamentárias) (I)					
(-) Deduções da Receita					
Receitas Previdenciárias (Intra-Orçamentárias) (II)					
Receitas Intra-Orçamentárias	0,00	0,00	0,00	0,00	0,00
Total das Receitas Previdenciárias - RPPS (III) = (I + II)	0,00	0,00	0,00	0,00	0,00
Despesas					
Despesas	Dotação Inicial	Dotação Atualizada	Despesas Liquidadas		Até o Bimestre 2012
			No Bimestre	Até o Bimestre 2013	
Despesas Previdenciárias (Exceto Intra-Orçamentárias) (IV)					
Despesas Previdenciárias (Intra-Orçamentárias) (V)					
Despesas Intra-Orçamentárias	0,00	0,00	0,00	0,00	0,00
Total das Despesas Previdenciárias - RPPS (VI) = (IV + V)	0,00	0,00	0,00	0,00	0,00
Resultado Previdenciário - RPPS (VII) = (III - IV)	0,00	0,00	0,00	0,00	0,00
Aportes de Recursos para o Regime Próprio de Previdência do Servidor					
Aportes	Previsão Inicial	Previsão Atualizada	Receitas Realizadas		Até o Bimestre 2012
			No Bimestre	Até o Bimestre 2013	
	---	---	---	---	---
	---	---	---	---	---
Reserva Orçamentária do RPPS					
Valor					0,00
Bens e Direitos do RPPS					
Bens e Direitos	Período de Referência	Maio	Receitas Realizadas		Até o Bimestre 2012
			No Bimestre	Até o Bimestre 2013	
Caixa	2013				
Banco		0,00	0,00	0,00	0,00
Investimentos		0,00	0,00	0,00	0,00
Outros Bens e Direitos		---	---	---	---
		---	---	---	---
Receitas Intra-Orçamentárias					
Receitas	Previsão Inicial	Previsão Atualizada	Receitas Realizadas		Até o Bimestre 2012
			No Bimestre	Até o Bimestre 2013	

[Assinatura]

Demonstrativo das Receitas e Despesas Previdenciárias do Regime Próprio de Previdência dos Servidores

Orçamento da Seguridade Social

Período: Janeiro a Junho de 2013/Bimestre: Maio e Junho

RREO - Anexo IV (LRF - Art. 53, inciso II)

(-) Deduções da Receita

Total das Receitas Previdenciárias Intra-Orçamentárias	0,00	0,00	0,00	0,00	0,00	R\$ 1,00
--	------	------	------	------	------	----------

Despesas Intra-Orçamentárias

Total das Despesas Previdenciárias Intra-Orçamentárias	Dotação Inicial	Dotação Atualizada	Despesas Liquidadas		
	0,00	0,00	No Bimestre	Até o Bimestre 2013	Até o Bimestre 2012
			0,00	0,00	0,00


KAIO VIRGINIO GURGEL NOGUEIRA
Prefeito


PUBLICONT-ASSESSORIA E PLANEJAMENTO
CONTÁBIL S/C L
Contador - CRC 480


SUPPORT-CONTABILIDADE E ASSESSORIA LTDA-ME
Assessor de Controle Interno


ANA LUIZA RIBEIRO DE SENNA SOARES
Secretaria de Finanças

GOVERNO MUNICIPAL DE GUAÍUBA
Relatório Resumido de Execução Orçamentária
Demonstrativo do Resultado Nominal
Orçamento Fiscal e da Seguridade Social

Período: Janeiro a Junho / Bimestre: Maio a Junho de 2013

RREO - Anexo V (LRF, Art. 53, inciso III)

R\$ 1,00

DÍVIDA FISCAL LÍQUIDA	SALDO		
	Em 31/Dez/2012 (a)	Em Abril (b)	Em Junho (c)
DÍVIDA CONSOLIDADA (I)	1.248.855,64	953.499,75	893.208,55
DEDUÇÕES (II)			
Disponibilidade de Caixa Bruta	1.289.227,14	3.488.555,13	3.111.266,43
Demais Haveres Financeiros			
(-) Restos a Pagar Processados (Exceto Precatórios)	206.956,45	165.997,52	165.997,52
DÍVIDA CONSOLIDADA LÍQUIDA (III) = (I - II)	166.584,95	0,00	0,00
RECEITAS DE PRIVATIZAÇÕES (IV)			
PASSIVOS RECONHECIDOS (V)			
DÍVIDA FISCAL LÍQUIDA (VI) = (III + IV - V)	166.584,95	0,00	0,00

RESULTADO NOMINAL	PERÍODO DE REFERÊNCIA	
	No Bimestre (c-b)	Até o Bimestre (c-a)
DÍVIDA CONSOLIDADA (I)	316.997,50	0,00

DISCRIMINAÇÃO DA META FISCAL	VALOR CORRENTE
META DE RESULTADO NOMINAL FIXADA NO ANEXO DE METAS FISCAIS DA LDO PARA O EXERCÍCIO DE REFERÊNCIA	0,00

REGIME PREVIDENCIÁRIO			
DÍVIDA FISCAL LÍQUIDA PREVIDENCIÁRIA	SALDO		
	Em 31/Dez/2012	Em Abril	Em Junho
DÍVIDA CONSOLIDADA PREVIDENCIÁRIA (VII)	0,00	0,00	0,00
Passivo Atuarial			
Demais Dívidas			
DEDUÇÕES (II)			
Disponibilidade de Caixa Bruta	0,00	0,00	0,00
Investimentos			
Demais Haveres Financeiros			
(-) Restos a Pagar Processados	0,00	0,00	0,00
DÍVIDA CONSOLIDADA LÍQUIDA (VIII)			
PREVIDENCIÁRIA (IX) = (VII - VIII)	0,00	0,00	0,00
PASSIVOS RECONHECIDOS (X)			
DÍVIDA FISCAL LÍQUIDA PREVIDENCIÁRIA (XI)=(IX-X)	0,00	0,00	0,00



AUGUSTO




GOVERNO MUNICIPAL DE GUAÍUBA
Relatório Resumido de Execução Orçamentária
Demonstrativo do Resultado Nominal
Orçamento Fiscal e da Seguridade Social
Período: Janeiro a Junho / Bimestre: Maio a Junho de 2013

RREO - Anexo V (LRF, Art. 53, inciso III)

RS 1,00



KAIO VIRGINIO GURGEL NOGUEIRA
Prefeito



PUBLICONT-ASSESSORIA E PLANEJAMENTO
CONTABIL S/C L
Contador - CRC 480



SUPPORT-CONTABILIDADE E ASSESSORIA LTDA-ME
Assessor de Controle Interno



ANA LUIZA RIBEIRO DE SENNA SOARES
Secretaria de Finanças

GOVERNO MUNICIPAL DE GUAÍÚBA
Relatório Resumido de Execução Orçamentária
Demonstrativo do Resultado Primário
Orçamento Fiscal e da Seguridade Social
Período: Janeiro a Junho de 2013/Bimestre: Maio e Junho

RREO - Anexo VI (LRF, Art. 53, inciso III)

RS 1,00

Receitas	Previsão Atualizada	Receitas Realizadas		
		No Bimestre	Até Bimestre 2013	Até Bimestre 2012
Receitas Primárias Correntes (I)	35.623.000,00	6.076.287,48	19.403.219,60	6.233.714,74
Receitas Tributárias	578.000,00	167.071,28	481.783,30	63.343,23
Receitas de Contribuições	700.000,00	107.943,84	266.544,34	179.156,92
Receitas Previdenciárias	0,00	0,00	0,00	0,00
Outras Receitas de Contribuições	700.000,00	107.943,84	266.544,34	179.156,92
Receita Patrimonial Líquida	2.000,00	0,00	0,00	23.667,00
Receita Patrimonial	189.000,00	19.909,01	44.800,63	23.667,00
(-) Aplicações Financeiras	(187.000,00)	(19.909,01)	(44.800,63)	(0,00)
Receita de Serviços	302.000,00	200,00	200,00	32.830,73
Transferências Correntes	33.941.000,00	5.785.295,23	18.621.360,75	5.920.770,86
Convênios	360.000,00	15.019,18	16.847,95	0,00
Outras Transferências Correntes	37.445.000,00	6.457.537,25	19.291.774,00	5.920.770,86
Demais Receitas Correntes	100.000,00	15.777,13	33.331,21	13.946,00
Divida Ativa	30.000,00	1.275,60	1.682,81	0,00
Diversas Receitas Correntes	70.000,00	14.501,53	31.648,40	13.946,00
Receitas de Capital (II)	903.000,00	146.283,75	689.836,50	0,00
Operações de Crédito (III)	0,00	0,00	0,00	0,00
Amortização de Empréstimos (IV)	0,00	0,00	0,00	0,00
Alienação de Bens (V)	0,00	0,00	0,00	0,00
Transferências de Capital	903.000,00	146.283,75	689.836,50	0,00
Convênios	743.000,00	146.283,75	689.836,50	0,00
Outras Transferências de Capital	160.000,00	0,00	0,00	0,00
Outras Receitas de Capital	0,00	0,00	0,00	0,00
Receitas Primárias de Capital (VI) = (II - III - IV - V)	903.000,00	146.283,75	689.836,50	0,00
Receita Primária Total (VII) = (I + VI)	36.526.000,00	6.222.571,23	20.093.056,10	6.233.714,74

Despesas	Dotação Atualizada	Despesas Liquidadas		
		No Bimestre	Até Bimestre 2013	Até Bimestre 2012
Despesas Correntes (VIII)	33.946.500,00	6.068.088,99	16.321.089,08	0,00
Pessoal e Encargos Sociais	22.388.000,00	4.563.760,20	12.423.395,76	0,00
Juros e Encargos da Dívida (IX)	0,00	0,00	0,00	0,00
Outras Despesas Correntes	11.558.500,00	1.504.328,79	3.897.693,32	0,00
Despesas Primárias Correntes (X) = (VIII - IX)	33.946.500,00	6.068.088,99	16.321.089,08	0,00
Despesas Capital (XI)	3.382.000,00	279.160,24	920.970,90	0,00
Investimentos	2.962.000,00	218.869,04	565.323,81	0,00
Inversões Financeiras	0,00	0,00	0,00	0,00
Concessão de Empréstimos (XII)	0,00	0,00	0,00	0,00
Aquisição de Título de Capital já Integralizado (XIII)	0,00	0,00	0,00	0,00
Demais Inversões Financeiras	0,00	0,00	0,00	0,00
Amortização da Dívida (XIV)	420.000,00	60.291,20	355.647,09	0,00
Despesas Primárias de Capital (XV) = (XI - XII - XIII - XIV)	2.962.000,00	218.869,04	565.323,81	0,00
Reserva de Contigência (XVI)	355.500,00	---	---	---
Reserva do RPPS (XVII)	0,00	---	---	---
Despesa Primária Total (XVIII) = (X + XV + XVI + XVII)	37.264.000,00	6.286.958,03	16.886.412,89	0,00
Resultado Primário (XIX) = (VII - XVIII)	-738.000,00	-64.386,80	3.206.643,21	6.233.714,74
Saldo de Exercício Anteriores	---	---	---	---

Discriminação da Meta Fiscal	Valor Corrente
Meta de Resultado Primário Fixada no Anexo de Metas Fiscais da LDO para o Exercício de Referência	0,00


GOVERNO MUNICIPAL DE GUAÍUBA
Relatório Resumido de Execução Orçamentária
Demonstrativo do Resultado Primário
Orçamento Fiscal e da Seguridade Social
Período: Janeiro a Junho de 2013/Bimestre: Maio e Junho

RREO - Anexo VI (LRF, Art. 53, inciso III)

R\$ 1,00



KAIO VIRGINIO GURGEL NOGUEIRA
Prefeito



PUBLICONT-ASSESSORIA E PLANEJAMENTO
CONTÁBIL S/C L
Contador - CRC 480



SUPPORT-CONTABILIDADE E ASSESSORIA LTDA-ME
Assessor de Controle Interno



ANA LUIZA RIBEIRO DE SENNA SOARES
Secretaria de Finanças

Restos a Pagar por Poder e Órgão

Orçamento Fiscal e da Seguridade Social

Período: Janeiro a Junho de 2013/Bimestre: Maio e Junho

RREO - Anexo VII (LRF, Art. 52, inciso I, alíneas "a" e "b" do inciso II e §1º)
RREO - Anexo VII (LRF, art. 53, inciso V)

R\$ 1,00

PODER/ÓRGÃO	RESTOS A PAGAR PROCESSADOS					RESTOS A PAGAR NÃO PROCESSADOS				
	Inscritos		Cancelados	Pagos	A Pagar	Inscritos		Cancelados	Pagos	A Pagar
	Em Exercícios Anteriores	Em 31 de Dezembro de 2012				Em Exercícios Anteriores	Em 31 de Dezembro de 2012			
EXECUTIVO										
RESTOS A PAGAR (EXCETO INTRA-ORÇAMENTÁRIOS) (I)										
Gabinete do Prefeito	0,00	0,00	0,00	0,00	0,00	0,00	0,00	0,00	0,00	0,00
Procuradoria Geral do Município	0,00	0,00	0,00	0,00	0,00	0,00	0,00	0,00	0,00	0,00
Sec. de Planejamento, Adm. e Finanças	0,00	173.442,25	0,00	7.444,73	165.997,52	0,00	39.437,47	2.007,68	300.723,90	
Fundo Municipal de Educação	0,00	17.960,56	0,00	17.960,56	0,00	0,00	172.718,72	83.965,17	88.753,55	
Fundo Municipal de Saúde	0,00	8.355,85	0,00	8.355,85	0,00	0,00	5.095,94	0,00	5.095,94	
Fundo Municipal de Assistência Social	0,00	1.561,96	0,00	1.561,96	0,00	0,00	569,74	569,74	0,00	
Fundo M. dos Direitos Crianca/Adolescent	0,00	0,00	0,00	0,00	0,00	0,00	0,00	0,00	0,00	
Sec. de Turismo e Desenv. Economico	0,00	43,45	0,00	43,45	0,00	0,00	0,00	0,00	0,00	
Sec. de Infra-Estrutura e Habitacao	0,00	2.870,77	0,00	2.870,77	0,00	0,00	265.391,79	265.391,79	0,00	
Fundo Municipal de Cultura	0,00	2.498,89	0,00	2.498,89	0,00	0,00	0,00	0,00	0,00	
Sec. de Agric. Pecuaria e Meio Ambiente	0,00	182,67	0,00	182,67	0,00	0,00	0,00	0,00	0,00	
Reserva de Contingencia	0,00	0,00	0,00	0,00	0,00	0,00	0,00	0,00	0,00	
Prefeitura Municipal de Guaiuba	0,00	0,00	0,00	0,00	0,00	0,00	0,00	0,00	0,00	
LEGISLATIVO										
Camara Municipal de Guaiuba	0,00	40,05	0,00	40,05	0,00	0,00	778,85	611,45	167,40	
RESTOS A PAGAR (INTRA-ORÇAMENTÁRIOS) (II)										
TOTAL (III) = (I + II)	0,00	206.956,45	0,00	40.958,93	165.997,52	0,00	483.992,51	352.545,83	131.446,68	





Restos a Pagar por Poder e Órgão

Orçamento Fiscal e da Seguridade Social

Período: Janeiro a Junho de 2013/Bimestre: Maio e Junho

RREO - Anexo VII (LRF, Art. 52, inciso I, alíneas "a" e "b" do inciso II e §1º)



KAIO VIRGINIO GURGEL NOGUEIRA
Prefeito



PUBLICONT-ASSESSORIA E PLANEJAMENTO
CONTABIL S/C L
Contador - CRC 480



SUPPORT-CONTABILIDADE E ASSESSORIA LTDA-ME
Assessor de Controle Interno



ANA LUIZA RIBEIRO DE SENNA SOARES
Secretaria de Finanças

GOVERNO MUNICIPAL DE GUAÍUBA
Relatório Resumido da Execução Orçamentária
Demonstrativo das Receitas e Despesas com Manutenção e Desenvolvimento do Ensino - MDE
Orçamentos Fiscal e da Seguridade Social
Período: Janeiro a Junho de 2013/Bimestre: Maio e Junho

LEO - ANEXO VIII (LDB, art. 72)

R\$ 1,00

RECEITAS DO ENSINO

RECEITA RESULTANTE DE IMPOSTOS (caput do art. 212 da Constituição)	PREVISÃO INICIAL	PREVISÃO ATUALIZADA	RECEITAS REALIZADAS		
			No Bimestre	Até o Bimestre	%
RECEITAS DE IMPOSTOS	573.000,00	573.000,00	164.165,57	453.638,07	79,16
Imposto sobre a Propriedade Predial e Territorial Urbana	50.000,00	50.000,00	2.053,22	2.053,22	4,10
Imposto de Renda Retido nas Fontes Sobre Rendimentos do Trabalho	100.000,00	100.000,00	64.568,87	185.721,39	185,72
Imposto de Renda Retido nas Fontes sobre Outros Rendimentos	90.000,00	90.000,00	11.742,70	27.371,40	30,41
Imposto sobre Transmissão "Inter Vivos" de Bens Imóveis e de Direitos Reais sobre Imóveis	3.000,00	3.000,00	0,00	2.740,00	91,33
Imposto sobre Serviços de Qualquer Natureza	300.000,00	300.000,00	84.525,18	234.069,25	78,02
Receita da Dívida Ativa - IPTU	30.000,00	30.000,00	1.275,60	1.682,81	5,60
RECEITAS DE TRANSFERÊNCIAS CONSTITUCIONAIS LEGAIS	19.325.000,00	19.325.000,00	3.433.902,55	9.842.233,74	50,93
Cota-Parte do Fundo de Participação dos Municípios	15.600.000,00	15.600.000,00	2.825.178,80	7.920.034,81	50,76
Cota-Parte do Imposto Sobre a Propriedade Territorial Rural	5.000,00	5.000,00	527,46	880,44	17,60
Cota-Parte do ICMS	3.500.000,00	3.500.000,00	576.112,76	1.751.900,67	50,05
Cota-Parte do IPVA	200.000,00	200.000,00	29.890,48	163.282,50	81,64
Cota-Parte do IPI sobre Exportação	20.000,00	20.000,00	2.193,05	6.135,32	30,67
- TOTAL DAS RECEITAS DE IMPOSTOS (1 + 2)	19.898.000,00	19.898.000,00	3.598.068,12	10.295.871,81	0,00

RECEITAS ADICIONAIS PARA FINANCIAMENTO DO ENSINO	PREVISÃO INICIAL	PREVISÃO ATUALIZADA	RECEITAS REALIZADAS		
			No Bimestre	Até o Bimestre	%
RECEITAS DA APLICAÇÃO FINANCEIRA DE OUTROS RECURSOS VINCULADOS	0,00	0,00	0,00	0,00	0,00
RECEITA DE TRANSFERÊNCIAS DO FNDE	1.000.000,00	1.000.000,00	147.140,04	505.987,48	50,59
Transferências do Salário-Educação	450.000,00	450.000,00	75.216,14	250.033,62	55,56
Transferências Diretas do FNDE referentes ao Programa Nacional de Alimentação Escolar	500.000,00	500.000,00	71.923,90	172.086,36	34,41
Outras Transferências Diretas do Fundo Nacional do Desenvolvimento da Educação - FNDE	50.000,00	50.000,00	0,00	83.867,50	167,73
RECEITA DE TRANSFERÊNCIA DE CONVÊNIOS	180.000,00	180.000,00	15.019,18	16.847,95	9,36
Transferências de Convênios da União e de Suas Entidades	0,00	0,00	0,00	0,00	0,00
Transferências de Convênios da União para o Sistema Único de Saúde - SUS	30.000,00	30.000,00	19,18	19,18	0,06
Outras Transf. de Convenios dos Estados	150.000,00	150.000,00	0,00	1.828,77	1,21
Outras transferência Estados Programa de Cultura	0,00	0,00	15.000,00	15.000,00	0,00
RECEITA DE OPERAÇÕES DE CRÉDITO	0,00	0,00	0,00	0,00	0,00
OUTRAS RECEITAS PARA FINANCIAMENTO DO ENSINO	0,00	0,00	0,00	0,00	0,00
- TOTAL DAS RECEITAS PARA FINANCIAMENTO DO ENSINO (4 + 5 + 6 + 7 + 8)	1.180.000,00	1.180.000,00	162.159,22	522.835,43	44,30

FUNDEB

RECEITA RESULTANTE DE IMPOSTOS (caput do art. 212 da Constituição)	PREVISÃO INICIAL	PREVISÃO ATUALIZADA	RECEITAS REALIZADAS		
			No Bimestre	Até o Bimestre	%
0 - RECEITAS DESTINADAS AO FUNDEB	3.868.000,00	3.868.000,00	687.261,20	1.965.861,33	50,82
Dedução FUNDEB - <Cota-Parte FPM>	3.120.000,00	3.120.000,00	565.035,71	1.584.006,82	50,76
Dedução FUNDEB - <Cota-Parte do Impost>	1.000,00	1.000,00	105,47	176,02	17,60
Dedução FUNDEB - <Transferencia Financ>	3.000,00	3.000,00	480,84	1.442,52	48,08
Dedução FUNDEB - <Cota-Parte do ICMS>	700.000,00	700.000,00	115.222,55	350.380,11	50,05
Dedução FUNDEB - <Cota-Parte do IPVA>	40.000,00	40.000,00	5.978,02	28.628,80	71,57
Dedução FUNDEB - <Cota-Parte do IPI so>	4.000,00	4.000,00	438,61	1.227,06	30,67
1 - RECEITAS RECEBIDAS PELO FUNDEB	12.100.000,00	12.100.000,00	2.121.694,22	6.511.385,35	53,81
11.1 - Complementação da União ao FUNDEB	2.800.000,00	2.800.000,00	449.135,97	1.648.816,51	58,88
11.2 - Transferências de Recursos do FUNDEB	9.300.000,00	9.300.000,00	1.672.558,25	4.862.568,84	52,28
2 - RESULTADOS DAS TRANSFERÊNCIAS DO FUNDEB (11 - 10)	8.232.000,00	8.232.000,00	1.434.433,02	4.545.524,02	55,21

Acréscimo Resultante das Transferência do FUNDEB

Alcides

GOVERNO MUNICIPAL DE GUAÍUBA

Relatório Resumido da Execução Orçamentária

Demonstrativo das Receitas e Despesas com Manutenção e Desenvolvimento do Ensino - MDE

Orçamentos Fiscal e da Seguridade Social


Período: Janeiro a Junho de 2013/Bimestre: Maio e Junho

REC - ANEXO VIII (LDB, art. 72)

R\$ 1,00



KAIO VIRGINIO GURGEL NOGUEIRA
Prefeito



PUBLICONT-ASSESSORIA E PLANEJAMENTO
CONTABIL S/C L
Contador - CRC 480



SUPPORT CONTABILIDADE E ASSESSORIA LTDA-ME
Assessor de Controle Interno



ANA LUIZA RIBEIRO DE SENNA SOARES
Secretaria de Finanças

GOVERNO MUNICIPAL DE GUAÍUBA
Relatório Resumido da Execução Orçamentária

Demonstrativo das Receitas e Despesas com Manutenção e Desenvolvimento do Ensino - MDE

Orçamentos Fiscal e da Seguridade Social

Período: Janeiro a Junho de 2013/Bimestre: Maio e Junho

REF: ANEXO VIII (LDB art. 72)

R\$ 1,00

DESPESAS DO FUNDEB	DOTAÇÃO INICIAL	DOTAÇÃO ATUALIZADA	DESPESAS LIQUIDADAS		
			No Bimestre	Até o Bimestre	%
1 - PAGAMENTO DOS PROFISSIONAIS DO MAGISTÉRIO	13.313.000,00	13.040.000,00	1.506.755,88	3.695.551,53	28,34
13.1 - Com Educação Infantil	1.163.000,00	1.445.000,00	0,00	0,00	0,00
13.2 - Com Ensino Fundamental	12.150.000,00	11.595.000,00	1.506.755,88	3.695.551,53	31,87
2 - OUTRAS DESPESAS	13.313.000,00	13.040.000,00	0,00	0,00	0,00
14.1 - Com Educação Infantil	1.163.000,00	1.445.000,00	546.714,64	690.018,30	47,75
14.2 - Com Ensino Fundamental	12.150.000,00	11.595.000,00	122.560,13	1.178.287,61	10,16
3 - TOTAL DAS DESPESAS DO FUNDEB (13 + 14)	26.626.000,00	26.080.000,00	2.176.030,65	5.563.857,44	21,33

DEDUÇÕES PARA FINS DE LIMITE DO FUNDEB PARA PAGAMENTO DOS PROFISSIONAIS DO MAGISTÉRIO	VALOR
4 - RESTOS A PAGAR INSCRITOS NO EXERCÍCIO SEM DISPONIBILIDADE FINANCEIRA DE RECURSOS DO FUNDEB	0,00
5 - DESPESAS CUSTEADAS COM O SUPERÁVIT FINANCEIRO DO EXERCÍCIO ANTERIOR DO FUNDEB	0,00
6 - TOTAL DAS DEDUÇÕES CONSIDERADAS PARA FINS DE LIMITE DO FUNDEB (16 + 17)	0,00
7 - MÍNIMO DE 60% NA REMUNERAÇÃO DO MAGISTÉRIO COM EDUCAÇÃO INFANTIL E ENSINO FUNDAMENTAL ((13 - 18) / (11) x 100) %	0,00

CONTROLE DA UTILIZAÇÃO DE RECURSOS NO EXERCÍCIO SUBSEQUENTE	VALOR
8 - RECURSOS RECEBIDOS DO FUNDEB EM [EXERCICIO_ANTERIOR] QUE NÃO FORAM UTILIZADOS	0,00
9 - DESPESAS CUSTEADAS COM O SALDO DO ITEM 20 ATÉ O 1º TRIMESTRE DE [EXERCICIO]	0,00

MANUTENÇÃO E DESENVOLVIMENTO DO ENSINO - DESPESAS CUSTEADAS COM A RECEITA RESULTANTE DE IMPOSTOS E RECURSOS DO FUNDEB

RECEITAS COM AÇÕES TÍPICAS DE MDE	PREVISÃO INICIAL	PREVISÃO ATUALIZADA	RECEITAS REALIZADAS		
			No Bimestre	Até o Bimestre	%
10 - IMPOSTOS E TRANSFERÊNCIAS DESTINADAS À MDE (25% de 3)	4.974.500,00	4.974.500,00	899.517,03	2.573.967,95	51,74

DESPESAS COM AÇÕES TÍPICAS DE MDE	DOTAÇÃO INICIAL	DOTAÇÃO ATUALIZADA	DESPESAS LIQUIDADAS		
			No Bimestre	Até o Bimestre	%
11 - EDUCAÇÃO INFANTIL	1.163.000,00	1.445.000,00	572.924,64	785.564,87	54,36
12 - ENSINO FUNDAMENTAL	12.150.000,00	11.595.000,00	1.981.885,02	5.660.866,93	48,82
13 - ENSINO MÉDIO	172.000,00	42.000,00	0,00	3.332,00	7,93
14 - ENSINO SUPERIOR	0,00	0,00	0,00	0,00	0,00
15 - ENSINO PROFISSIONAL NÃO INTEGRADO AO ENSINO REGULAR	0,00	0,00	0,00	0,00	0,00
16 - OUTRAS	2.205.000,00	2.455.000,00	375.644,42	855.364,21	34,84
17 - TOTAL DAS DESPESAS COM AÇÕES TÍPICAS DE MDE (23 + 24 + 25 + 26 + 27 + 28)	15.690.000,00	15.537.000,00	2.930.454,08	7.305.128,01	47,01

DEDUÇÕES CONSIDERADAS PARA FINS DE LIMITE CONSTITUCIONAL	VALOR
18 - RESULTADO LÍQUIDO DAS TRANSFERÊNCIAS DO FUNDEB = (12)	4.545.524,02
19 - DESPESAS CUSTEADAS COM A COMPLEMENTAÇÃO DO FUNDEB NO EXERCÍCIO	0,00
20 - RECEITA DE APLICAÇÃO FINANCEIRA DOS RECURSOS DO FUNDEB ATÉ O BIMESTRE = (50 h)	0,00
21 - DESPESAS CUSTEADAS COM O SUPERÁVIT FINANCEIRO, DO EXERCÍCIO ANTERIOR, DO FUNDEB	0,00
22 - DESPESAS CUSTEADAS COM O SUPERÁVIT FINANCEIRO, DO EXERCÍCIO ANTERIOR, DE OUTROS RECURSOS DE IMPOSTOS	0,00
23 - RESTOS A PAGAR INSCRITOS NO EXERCÍCIO ANTERIOR SEM DISPONIBILIDADE FINANCEIRA DE RECURSOS DE IMPOSTOS VINCULADOS AO	0,00
24 - CANCELAMENTO, NO EXERCÍCIO, DE RESTOS A PAGAR INSCRITOS COM DISPONIBILIDADE FINANCEIRA DE RECURSOS DE IMPOSTOS VINC	0,00
25 - TOTAL DAS DEDUÇÕES CONSIDERADAS PARA FINS DE LIMITE CONSTITUCIONAL (30 + 31 + 32 + 33 + 34 + 35 + 36)	4.545.524,02
26 - TOTAL DAS DESPESAS PARA FINS DE LIMITE (29 - 37)	2.759.603,99
27 - MÍNIMO DE 25% DAS RECEITAS RESULTANTE DE IMPOSTOS EM MDE ((38 / 3) * 100)	26,80

OUTRAS INFORMAÇÕES PARA CONTROLE

OUTRAS DESPESAS CUSTEADAS COM RECEITAS ADICIONAIS PARA FINANCIAMENTO DO ENSINO	DOTAÇÃO INICIAL	DOTAÇÃO ATUALIZADA	DESPESAS LIQUIDADAS		
			No Bimestre	Até o Bimestre	%
28 - DESPESAS CUSTEADAS COM A APLICAÇÃO FINANCEIRA DE OUTROS RECURSOS	0,00	0,00	0,00	0,00	0,00
29 - DESPESAS CUSTEADAS COM A CONTRIBUIÇÃO SOCIAL DO SALÁRIO-EDUCAÇÃO	0,00	0,00	0,00	0,00	0,00

GOVERNO MUNICIPAL DE GUAÍUBA
Relatório Resumido da Execução Orçamentária
Demonstrativo das Receitas e Despesas com Manutenção e Desenvolvimento do Ensino - MDE
Orçamentos Fiscal e da Seguridade Social
Período: Janeiro a Junho de 2013/Bimestre: Maio e Junho

REO - ANEXO VIII (LDB, art. 72)

R\$ 1,00

OUTRAS INFORMAÇÕES PARA CONTROLE					
OUTRAS DESPESAS CUSTEADAS COM RECEITAS ADICIONAIS PARA FINANCIAMENTO DO ENSINO	DOTAÇÃO INICIAL	DOTAÇÃO ATUALIZADA	DESPESAS LIQUIDADAS		
			No Bimestre	Até o Bimestre	%
1 - DESPESAS CUSTEADAS COM A OPERAÇÕES DE CRÉDITO	0,00	0,00	0,00	0,00	0,00
2 - DESPESAS CUSTEADAS COM OUTRAS RECEITAS PARA FINANCIAMENTO DO I	0,00	0,00	0,00	0,00	0,00
3 - TOTAL DAS OUTRAS DESPESAS CUSTEADAS COM RECEITAS ADICIONAIS PAF	0,00	0,00	0,00	0,00	0,00
4 - TOTAL GERAL DAS DESPESAS (29 + 44)	0,00	0,00	0,00	0,00	0,00
5 - RESTOS A PAGAR INSCRITOS COM DISPONIBILIDADE FINANCEIRA DE RECURSOS DE IMPOSTOS VINCULADOS AO ENSINO	SALDO ATÉ O BIMESTRE		CANCELADOS EM 2013 (g)		
6 - RESTOS A PAGAR DE DESPESAS COM FUNDEB	0,00		0,00		
FLUXO FINANCEIRO DOS RECURSOS			VALOR		
			FUNDEB (h)	FUNDEF	
7 - SALDO FINANCEIRO EM 31 DE DEZEMBRO DE [EXERCICIO_ANTERIOR]			0,00	0,00	
8 - (+) INGRESSO DE RECURSOS ATÉ O BIMESTRE			0,00	0,00	
9 - (-) PAGAMENTOS EFETUADOS ATÉ O BIMESTRE			0,00	0,00	
10 - (+) RECEITA DE APLICAÇÃO FINANCEIRA DOS RECURSOS ATÉ O BIMESTRE			0,00	0,00	
11 - (=) SALDO FINANCEIRO NO EXERCÍCIO ATUAL			0,00	0,00	
12 - SALDO ATUAL DAS CONTAS BANCÁRIAS DE VINCULAÇÃO AO FUNDEB 60% e 40% (((47 + 48) - 49) + 50)			0,00	0,00	

KAIO VIRGINIO GURGEL NOGUEIRA
Prefeito

PUBLICONT-ASSESSORIA E PLANEJAMENTO
CONTÁBIL S/C L
Contador - CRC 480

SUPPORT-CONTABILIDADE E ASSESSORIA LTDA-ME
Assessor de Controle Interno

ANA LUIZA RIBEIRO DE SENNA SOARES
Secretaria de Finanças

GOVERNO MUNICIPAL DE GUAIÚBA
Relatório Resumido da Execução Orçamentária
Demonstrativo da Receita e Despesa com Ações de Serviços Públicos de Saúde
Orçamentos Fiscal e da Seguridade Social
Período: Janeiro a Junho de 2013/Bimestre: Maio e Junho

EO - ANEXO XII (ADCT, art. 77)

R\$ 1,00

RECEITAS	PREVISÃO INICIAL	PREVISÃO ATUALIZADA	RECEITAS REALIZADAS	
			Até o Bimestre	%
RECEITA DE IMPOSTOS LÍQUIDA E TRANSFERÊNCIAS CONSTITUCIONAIS E LEGAIS	20.485.000,00	20.485.000,00	10.751.164,79	52,48
Impostos	543.000,00	543.000,00	451.955,26	83,23
Multas, Juros de Mora e Outros Encargos dos Impostos	14.000,00	14.000,00	1.654,91	11,82
Dívida Ativa dos Impostos	30.000,00	30.000,00	1.682,81	5,60
Multas, Juros de Mora, Atualização Monetária e Outros Encargos da Dívida Ativa dos I	0,00	0,00	0,00	0,00
Receitas de Transferências Constitucionais e Legais	19.898.000,00	19.898.000,00	10.295.871,81	51,74
TRANSFERÊNCIA DE RECURSOS DO SISTEMA ÚNICO DE SAÚDE - SUS (II)	3.784.000,00	3.784.000,00	1.937.389,94	51,19
RECEITAS DE OPERAÇÕES DE CRÉDITO VINCULADAS À SAÚDE (III)	0,00	0,00	0,00	0,00
OUTRAS RECEITAS ORÇAMENTÁRIAS	0,00	0,00	0,00	0,00
(-) DEDUÇÃO PARA O FUNDEB	0,00	0,00	1.965.861,33	0,00
TOTAL	44.754.000,00	44.754.000,00	21.473.858,19	47,98

DESPESAS CORRENTES (Por Grupo de Natureza da Despesa)	DOTAÇÃO INICIAL	DOTAÇÃO ATUALIZADA	DESPESAS LIQUIDADAS	
			Até o Bimestre	%
DESPESAS CORRENTES	8.360.000,00	7.937.000,00	4.401.456,72	55,45
Pessoal e Encargos Sociais	4.116.000,00	5.010.500,00	3.680.062,02	73,44
Juros e Encargos da Dívida	0,00	0,00	0,00	0,00
Outras Despesas Correntes	4.244.000,00	2.926.500,00	721.394,70	24,65
DESPESAS DE CAPITAL	659.000,00	1.094.000,00	7.338,00	0,67
Investimentos	659.000,00	1.094.000,00	7.338,00	0,67
Inversões Financeiras	0,00	0,00	0,00	0,00
Amortização da Dívida	0,00	0,00	0,00	0,00
TOTAL (IV)	9.019.000,00	9.031.000,00	4.408.794,72	0,00

DESPESAS PRÓPRIAS COM AÇÕES E SERVIÇOS PÚBLICOS DE SAÚDE	DOTAÇÃO INICIAL	DOTAÇÃO ATUALIZADA	DESPESAS LIQUIDADAS	
			Até o Bimestre	%
DESPESAS COM SAÚDE (V) = (IV)	9.019.000,00	9.031.000,00	4.408.794,72	48,81
(-) DESPESAS COM INATIVOS E PENSIONISTAS	0,00	0,00	0,00	0,00
(-) DESPESAS CUSTEADAS COM OUTROS RECURSOS DESTINADOS À SAÚDE	1.937.389,94	1.937.389,94	1.937.389,94	100,00
Recursos de Transferências do Sistema Único de Saúde	1.937.389,94	1.937.389,94	1.937.389,94	100,00
Recursos de Operações de Crédito	0,00	0,00	0,00	0,00
Outros Recursos	0,00	0,00	0,00	0,00
(-) RESTOS A PAGAR INSCRITOS NO EXERCÍCIO SEM DISPONIBILIDADE FINANCEIRA	0,00	0,00	0,00	0,00
TOTAL DAS DESPESAS PRÓPRIAS COM AÇÕES E SERVIÇOS PÚBLICOS DE SAÚDE	7.081.610,06	7.093.610,06	2.471.404,78	34,83

CONTROLE DE RESTOS A PAGAR VINCULADOS À SAÚDE INSCRITOS EM EXERCÍCIOS ANTERIORES	RESTOS A PAGAR INSCRITOS COM DISPONIBILIDADE FINANCEIRA DE RECURSOS PRÓPRIOS VINCULADOS	
	Inscritos em Exercícios Anteriores	Cancelado em 2013 (f)
RESTOS A PAGAR DE DESPESAS PRÓPRIAS COM AÇÕES E SERVIÇOS PÚBLICOS DE SAÚDE (VII)	0,00	0,00

PARTICIPAÇÃO DAS DESPESAS COM AÇÕES E SERVIÇOS PÚBLICOS DE SAÚDE NA RECEITA DE IMPOSTOS LÍQUIDA E TRANSFERÊNCIAS CONSTITUCIONAIS LEGAIS - LIMITE CONSTITUCIONAL <%= ((VI - VII f) / 1)>	22,99
---	-------

DESPESAS COM SAÚDE (Por Subfunção)	DOTAÇÃO INICIAL	DOTAÇÃO ATUALIZADA	DESPESAS LIQUIDADAS	
			Até o Bimestre	%
Administração Geral	1.447.000,00	2.241.500,00	1.390.138,20	62,01
Manutenção Básica	5.029.000,00	3.864.000,00	1.743.192,73	45,11
Assistência Hospitalar e Ambulatorial	2.246.000,00	2.648.500,00	1.174.992,50	44,36
Suporte Profilático e Terapêutico	18.000,00	18.000,00	1.103,52	6,13
Vigilância Sanitária	23.000,00	23.000,00	5.145,85	22,37

[Assinaturas e rubricas manuscritas]


GOVERNO MUNICIPAL DE GUAÍUBA
 Relatório Resumido da Execução Orçamentária
 Demonstrativo da Receita e Despesa com Ações de Serviços Públicos de Saúde
 Orçamentos Fiscal e da Seguridade Social
 Período: Janeiro a Junho de 2013/Bimestre: Maio e Junho

EO - ANEXO XII (ADCT, art. 77)

R\$ 1,00

DESPESAS COM SAÚDE (Por Subfunção)	DOTAÇÃO INICIAL	DOTAÇÃO ATUALIZADA	DESPESAS LIQUIDADAS	
			Até o Bimestre	%
Supervisão e Vigilância Epidemiológica	256.000,00	236.000,00	94.221,92	39,92
TOTAL	9.019.000,00	9.031.000,00	4.408.794,72	48,81


 KAIO VIRGINIO GURGEL NOGUEIRA
 Prefeito


 PUBLICONT-ASSESSORIA E PLANEJAMENTO
 CONTABIL S/C L
 Contador - CRC 480


 SUPPORT CONTABILIDADE E ASSESSORIA LTDA-ME
 Assessor de Controle Interno


 ANA LUIZA RIBEIRO DE SENNA SOARES
 Secretária de Finanças

GOVERNO MUNICIPAL DE GUAÍUBA
Relatório Resumido da Execução Orçamentária
Demonstrativo das Parcerias Público-Privadas

Orçamentos Fiscal e da Seguridade Social

Período: Janeiro a Junho de 2013/Bimestre: Maio e Junho

REO - ANEXO XIII (Lei nº 11.079, de 30.12.2004, arts. 22, 25 e 28)

R\$ 1,00

ESPECIFICAÇÃO	SALDO TOTAL EM 31 DE DEZEMBRO DO EXERCÍCIO ANTERIOR (a)	REGISTROS EFETUADOS EM 2013		SALDO TOTAL
		No Bimestre	Até o Bimestre (b)	
TOTAL DE ATIVOS	0,00	0,00	0,00	0,00
Direitos Futuros	0,00	0,00	0,00	0,00
Ativos Contabilizados na SPE	0,00	0,00	0,00	0,00
Contrapartida parameter Provisões de PPP	0,00	0,00	0,00	0,00
TOTAL DE PASSIVOS (I)	0,00	0,00	0,00	0,00
Obrigações Não Relacionadas a Serviços	0,00	0,00	0,00	0,00
Contrapartida para Ativos da SPE	0,00	0,00	0,00	0,00
Provisões de PPP	0,00	0,00	0,00	0,00
GARANTIAS DE PPP (II)	0,00	0,00	0,00	0,00
SALDO LÍQUIDO DE PASSIVOS DE PPP (III) = (I - II)	0,00	0,00	0,00	0,00
PASSIVOS CONTINGENTES	0,00	0,00	0,00	0,00
Contraprestações Futuras	0,00	0,00	0,00	0,00
Riscos Não Provisionados	0,00	0,00	0,00	0,00
Outros Passivos Contingentes	0,00	0,00	0,00	0,00
ATIVOS CONTINGENTES	0,00	0,00	0,00	0,00
Serviços Futuros	0,00	0,00	0,00	0,00
Outros Ativos Contingentes	0,00	0,00	0,00	0,00

DESPESAS DE PPP	EXERCÍCIO ANTERIOR	EXERCÍCIO CORRENTE (EC)	<EC+1> <EC+2> <EC+3> <EC+4> <EC+5> <EC+6> <EC+7> <EC+8> <EC+9>									
			<EC+1>	<EC+2>	<EC+3>	<EC+4>	<EC+5>	<EC+6>	<EC+7>	<EC+8>	<EC+9>	
do Ente Federado	0,00	0,00	0,00	0,00	0,00	0,00	0,00	0,00	0,00	0,00	0,00	0,00
das Estatais Não-Dependentes	0,00	0,00	0,00	0,00	0,00	0,00	0,00	0,00	0,00	0,00	0,00	0,00
TOTAL DAS DESPESAS	0,00	0,00	0,00	0,00	0,00	0,00	0,00	0,00	0,00	0,00	0,00	0,00
RECEITA CORRENTE LÍQUIDA (RCL)	0,00	0,00	0,00	0,00	0,00	0,00	0,00	0,00	0,00	0,00	0,00	0,00
TOTAL DAS DESPESAS / RCL (%)	0,00	0,00	0,00	0,00	0,00	0,00	0,00	0,00	0,00	0,00	0,00	0,00

Nota:


KAIO VIRGINIO GURGEL NOGUEIRA
Prefeito


PUBLICONT-ASSESSORIA E PLANEJAMENTO
CONTÁBIL S/C L
Contador - CRC 480


SUPPORT-CONTABILIDADE E ASSESSORIA LTDA-ME
Assessor de Controle Interno


ANA LUIZA RIBEIRO DE SENNA SOARES
Secretaria de Finanças

GOVERNO MUNICIPAL DE GUAÍUBA
Relatório Resumido de Execução Orçamentária
Demonstrativo Simplificado do Relatório Resumido da Execução Orçamentária
Orçamento Fiscal e da Seguridade Social
Período: Janeiro a Junho de 2013/Bimestre: Maio e Junho

REO - Anexo XIV (LRF, Art. 52, inciso I, alíneas "a" e "b" do inciso II e §1º)

RS 1,00

BALANÇO ORÇAMENTÁRIO		No Bimestre	Até o Bimestre		
RECEITAS					
PREVISÃO INICIAL		36.619.000,00	36.619.000,00		
PREVISÃO ATUALIZADA		36.619.000,00	36.619.000,00		
RECEITAS REALIZADAS		6.242.480,24	18.859.256,60		
DÉFICIT ORÇAMENTÁRIO		0,00	0,00		
SALDOS DE EXERCÍCIOS ANTERIORES		0,00	0,00		
DESPESAS					
DOTAÇÃO INICIAL		36.619.000,00	36.619.000,00		
CRÉDITOS ADICIONAIS		1.065.000,00	1.065.000,00		
DOTAÇÃO ATUALIZADA		37.684.000,00	37.684.000,00		
DESPESA EMPENHADA		6.889.955,31	27.039.987,86		
DESPESA LIQUIDADADA		6.347.249,23	20.137.856,73		
SUPERÁVIT ORÇAMENTÁRIO		2.895.796,75	2.895.796,75		
DESPESA POR FUNÇÃO/SUBFUNÇÃO		No Bimestre	Até o Bimestre		
DESPESAS EMPENHADAS		6.889.955,31	27.039.987,86		
DESPESAS LIQUIDADADAS		6.347.249,23	17.242.059,98		
RECEITA CORRENTE LÍQUIDA - RCL		Até o Bimestre			
RECEITA CORRENTE LÍQUIDA		35.358.213,71			
RECEITAS E DESPESAS DOS REGIMES DE PREVIDÊNCIA		No Bimestre	Até o Bimestre		
Regime Geral de Previdência Social					
RECEITAS PREVIDENCIÁRIAS REALIZADAS GERAL		0,00	0,00		
DESPESAS PREVIDENCIÁRIAS LIQUIDADAS GERAL		0,00	0,00		
RESULTADO PREVIDENCIÁRIO GERAL		0,00	0,00		
Regime Próprio de Previdência dos Servidores					
RECEITAS PREVIDENCIÁRIAS REALIZADAS RPPS		0,00	0,00		
DESPESAS PREVIDENCIÁRIAS LIQUIDADAS RPPS		0,00	0,00		
RESULTADO PREVIDENCIÁRIO RPPS		0,00	0,00		
RESULTADOS NOMINAL E PRIMÁRIO		Meta Fixada no AMF da LDO (a)	Resultado Apurado Até o Bimestre (b)	% em Relação à Meta (b/a)	
RESULTADO NOMINAL		0,00	0,00	0,00	
RESULTADO PRIMÁRIO		0,00	1.826.770,21	0,00	
RESTOS A PAGAR POR PODER E MINISTÉRIO PÚBLICO		Inscrição	Cancelamento Até o Bimestre	Pagamento Até o Bimestre	Saldo a Pagar
RESTOS A PAGAR PROCESSADOS					
Poder Executivo		206.916,40	0,00	40.918,88	165.997,52
Poder Legislativo		40,05	0,00	40,05	0,00
RESTOS A PAGAR NÃO PROCESSADOS					
Poder Executivo		483.213,66	0,00	351.934,38	165.997,52
Poder Legislativo		778,85	0,00	611,45	0,00
TOTAL		690.948,96	0,00	393.504,76	331.995,04
DESPESAS COM AÇÕES TÍPICAS DE MDE		Valor Apurado Até o Bimestre	Limites Constitucionais Anuais		
			% Mínimo a Aplicar no Exercício	% Aplicado Até o Bimestre	
Limite Anual de <18% / 25%> das Receitas de Impostos em		2.759.603,99	25,00	26,80	
Limite Anual de 60% do FUNDEB na Remuneração do		3.695.551,53	60,00	28,34	

Assessoria

GOVERNO MUNICIPAL DE GUAÍÚBA
 Relatório Resumido de Execução Orçamentária
Demonstrativo Simplificado do Relatório Resumido da Execução Orçamentária
 Orçamento Fiscal e da Seguridade Social
 Período: Janeiro a Junho de 2013/Bimestre: Maio e Junho

REO - Anexo XIV (LRF, Art. 52, inciso I, alíneas "a" e "b" do inciso II e §1º)

R\$ 1,00

DESPESAS COM AÇÕES E SERVIÇOS PÚBLICOS DE SAÚDE	Valor Apurado Até o Bimestre	Limite Constitucional Anual	
		% Mínimo a Aplicar no Exercício	% Aplicado Até o Bimestre
Despesas Próprias com Ações e Serviços Públicos de Saúde	10.751.164,79	15,00	56,75 %


 KAIO VIRGINIO GURGEL NOGUEIRA
 Prefeito


 PUBLICONT-ASSESSORIA E PLANEJAMENTO
 CONTÁBIL S/C L
 Contador - CRC 480


 SUPPORT-CONTABILIDADE E ASSESSORIA LTDA-ME
 Assessor de Controle Interno


 ANA LUIZA RIBEIRO DE SENNA SOARES
 Secretária de Finanças