

Estado do Ceará  
Prefeitura Municipal de Guaiúba  
EDITAL DE PUBLICAÇÃO Nº 2013.05.28-1

O Prefeito do Município de Guaiúba - Estado do Ceará, Cidadão KAIO VIRGINIO GURGEL NOGUEIRA, em pleno exercício do cargo e no uso competente de suas atribuições, notadamente as conferidas pelo Art. 28, Inciso X, da Constituição do Estado do Ceará, **RESOLVE** publicar mediante afixação nos locais de amplo acesso do público em geral no âmbito do Município de Guaiúba/CE, o **RELATÓRIO RESUMIDO DA EXECUÇÃO ORÇAMENTÁRIA - RREO**, atinente ao **2º BIMESTRE** do exercício financeiro de **2013**.

**PUBLIQUE-SE, DIVULGUE-SE, CUMPRA-SE.**

Paço do Poder Executivo Municipal de Guaiúba - Estado do Ceará.  
Em, 28 de Maio de 2013.

  
**KAIO VIRGINIO GURGEL NOGUEIRA**  
Prefeito

# DECLARAÇÃO

Em cumprimento ao art. 7º da Instrução Normativa do TCM nº 03/2000, **DECLARO**, para fins de prova junto a esse Órgão de Controle Externo, que a Prefeitura Municipal de Guaiúba - CE publicou mediante afixação nos locais de amplo acesso público em geral no âmbito do Município de Guaiúba e no site [www.prefeiturademonstracao.uf.gov.br](http://www.prefeiturademonstracao.uf.gov.br) o **R.R.E.O. (Relatório Resumido de Execução Orçamentária)** (art. 54 da Lei Complementar nº 101/2000), referente ao **2º BIMESTRE de 2013**, conforme EDITAL DE PUBLICAÇÃO anexo.

Guaiúba - CE, 28 de Maio de 2013.

  
**KAIO VIRGINIO GURGEL NOGUEIRA**  
Prefeito



Prefeitura Municipal de Guaiúba  
Relatório Resumido de Execução Orçamentária

**Balanco Orçamentário**

Orçamento Fiscal e da Seguridade Social

Período: Janeiro a Abril de 2013/Bimestre: Março e Abril

RRFO - Anexo I (LRF - Art. 52, inciso I, alíneas "a" e "b", do inciso II e §1º)	2.660.000,00	602.000,00	3.262.000,00	1.684.811,10	2.041.108,10	370.079,82	641.810,66	19,68	2.620.189,34
DESPESAS DE CAPITAL	2.190.000,00	702.000,00	2.892.000,00	1.684.811,10	1.721.108,10	310.157,77	346.454,77	11,98	2.545.545,23
INVESTIMENTOS	470.000,00	-100.000,00	370.000,00	0,00	320.000,00	59.922,05	295.355,89	79,83	74.644,11
AMORTIZAÇÃO DA DÍVIDA	355.500,00	0,00	355.500,00	0,00	0,00	0,00	0,00	0,00	355.500,00
Reserva de Contingência	355.500,00	0,00	355.500,00	0,00	0,00	0,00	0,00	0,00	355.500,00
Reserva de Contingência	355.500,00	0,00	355.500,00	0,00	0,00	0,00	0,00	0,00	355.500,00
Despesas Intra-Orçamentárias (IX)									
Subtotal das Despesas (X) = (VIII + IX)	36.619.000,00	300.000,00	36.919.000,00	7.785.853,54	18.859.190,34	6.223.312,14	10.587.563,86	-----	26.331.436,14
Amortização da Div. / Refinanciamento (XI)									
Subtotal c/ Refinanciamento (XII) = (X + XI)	36.619.000,00	300.000,00	36.919.000,00	7.785.853,54	18.859.190,34	6.223.312,14	10.587.563,86	-----	26.331.436,14
Superávit (XIII)	-	-	-	-	-	-	2.765.297,97	-	-
Total (XIV) = (XII + XIII)	36.619.000,00	300.000,00	36.919.000,00	7.785.853,54	18.859.190,34	6.223.312,14	13.352.861,83	-	-

  
KAIO VIRGINIO GURGEL NOGUEIRA  
Prefeito

  
PUBLICONT-ASSESSORIA E PLANEJAMENTO  
CONTABIL S/C L  
Contador - CRC 480

  
SUPPORT ASSESSORIA CONTABILIDADE ME  
ASSESSORIA CONTROLE INTERNO

ANA LUIZA RIBEIRO DE SENNA SOARES  
Secretaria de Finanças

Prefeitura Municipal de Gualiúba  
Relatório Resumido de Execução Orçamentária  
**Demonstrativo da Execução das Despesas por Função/Subfunção**  
Orçamento Fiscal e da Seguridade Social  
Período: Janeiro a Abril de 2013/Bimestre: Março e Abril

FUNÇÃO/SUBFUNÇÃO	Dotação Inicial	Dotação Atualizada (a)	Despesas Empenhadas		Despesas Liquidadas		Saldo a Liquidar (a-b)
			No Bimestre	Até o Bimestre	No Bimestre	Até o Bimestre (b)	
					(b / total b)	(b/a)	R\$ 1.00
Despesas (Exceto Intra-Orçamentárias) (I)							
Legislativa	1.465.000,00	1.465.000,00	0,00	0,00	0,00	0,00	1.465.000,00
Ação Legislativa	1.465.000,00	1.465.000,00	0,00	0,00	0,00	0,00	1.465.000,00
Administração	3.110.000,00	3.328.000,00	811.750,34	2.298.789,79	612.137,36	33,24	2.221.775,38
Administração Geral	3.110.000,00	3.328.000,00	811.750,34	2.298.789,79	612.137,36	33,24	2.221.775,38
Segurança Pública	7.000,00	7.000,00	0,00	0,00	0,00	0,00	7.000,00
Policimento	7.000,00	7.000,00	0,00	0,00	0,00	0,00	7.000,00
Assistência Social	1.928.000,00	2.188.000,00	190.430,24	847.725,62	266.521,59	18,40	1.785.511,90
Administração Geral	454.000,00	629.000,00	169.645,39	514.240,94	198.854,43	45,99	339.742,23
Assistência à Criança e ao Adolescente	371.000,00	431.000,00	6.295,70	69.848,70	6.174,44	7,78	397.483,06
Assistência Comunitária	1.103.000,00	1.128.000,00	14.489,15	263.635,98	61.492,72	7,07	1.048.286,61
Saúde	9.019.000,00	9.277.000,00	2.239.689,31	5.399.318,08	1.531.111,73	30,81	6.419.042,32
Administração Geral	1.447.000,00	2.062.000,00	555.343,15	1.590.541,39	469.528,39	40,23	1.232.492,66
Atenção Básica	5.029.000,00	4.419.000,00	1.186.532,03	2.542.139,13	551.524,79	25,90	3.274.625,59
Assistência Hospitalar e Ambulatorial	2.246.000,00	2.519.000,00	497.814,13	1.118.414,04	471.809,59	32,70	1.695.390,63
Suporte Profilático e Terapêutico	18.000,00	18.000,00	0,00	1.103,52	735,68	0,01	16.896,48
Vigilância Sanitária	23.000,00	23.000,00	0,00	7.085,00	1.670,00	14,89	19.575,00
Vigilância Epidemiológica	256.000,00	236.000,00	0,00	140.035,00	35.843,28	0,53	180.061,96
Educação	15.690.000,00	14.940.000,00	3.279.502,36	7.322.493,89	2.576.331,10	41,32	10.565.326,07
Administração Geral	1.626.000,00	1.616.000,00	185.661,60	619.726,76	247.969,59	3,61	1.233.739,16
Alimentação e Nutrição	500.000,00	630.000,00	587.292,00	594.710,00	90.040,95	0,92	532.541,05
Ensino Fundamental	12.150.000,00	11.650.000,00	1.766.637,01	5.284.678,56	2.022.973,33	34,75	7.971.018,09
Ensino Médio	172.000,00	42.000,00	0,00	3.332,00	3.332,00	0,03	38.668,00
Educação Infantil	1.163.000,00	943.000,00	739.911,75	818.046,57	212.015,23	2,01	730.359,77
Educação de Jovens e Adultos	11.000,00	11.000,00	0,00	0,00	0,00	0,00	11.000,00
Educação Especial	68.000,00	48.000,00	0,00	2.000,00	0,00	0,00	48.000,00
Cultura	974.500,00	1.109.500,00	112.630,70	470.906,06	257.601,00	2,93	799.519,46
Administração Geral	418.000,00	368.000,00	44.458,70	100.896,64	29.354,22	0,47	318.573,47
Difusão Cultural	556.500,00	741.500,00	68.172,00	370.009,42	228.246,78	2,46	480.945,99
Urbanismo	2.539.000,00	3.019.000,00	1.033.917,14	1.883.348,06	814.428,67	10,11	1.948.163,41
Administração Geral	1.090.000,00	1.085.000,00	349.460,82	562.478,27	256.978,53	3,75	687.928,11
Difusão Cultural	20.000,00	20.000,00	0,00	0,00	0,00	0,00	20.000,00
Infra-Estrutura Urbana	117.000,00	182.000,00	130.011,03	130.452,82	0,00	0,24	181.558,21
Serviços Urbanos	1.312.000,00	1.732.000,00	554.445,29	1.190.416,97	557.450,14	6,36	1.058.677,09
Habituação	80.000,00	40.000,00	0,00	0,00	0,00	0,00	40.000,00
Habituação Urbana	80.000,00	40.000,00	0,00	0,00	0,00	0,00	40.000,00
Saneamento	120.000,00	95.000,00	0,00	0,00	0,00	0,00	95.000,00
Saneamento Básico Urbano	120.000,00	95.000,00	0,00	0,00	0,00	0,00	95.000,00

Prefeitura Municipal de Guaiúba  
 Relatório Resumido de Execução Orçamentária  
**Demonstrativo da Execução das Despesas por Função/Subfunção**

Orçamento Fiscal e da Seguridade Social  
 Período: Janeiro a Abril de 2013/Bimestre: Março e Abril

RREO - Anexo II (LRF - Art. 52 - inciso II, alínea "c")										
Gestão Ambiental	36.000,00	41.000,00	3.520,00	1.760,00	1.760,00	1.760,00	0,02	4,29	0,00	39.240,00
Controle Ambiental	36.000,00	41.000,00	3.520,00	1.760,00	1.760,00	1.760,00	0,02	4,29	0,00	39.240,00
Ciência e Tecnologia	7.000,00	7.000,00	0,00	0,00	0,00	0,00	0,00	0,00	0,00	7.000,00
Tecnologia da Informação	7.000,00	7.000,00	0,00	0,00	0,00	0,00	0,00	0,00	0,00	7.000,00
Agricultura	171.000,00	98.000,00	26.248,50	16.659,50	16.659,50	16.659,50	0,16	17,00	0,16	81.340,50
Extensão Rural	141.000,00	78.000,00	26.248,50	16.659,50	16.659,50	16.659,50	0,16	21,36	0,16	61.340,50
Irrigação	30.000,00	20.000,00	0,00	0,00	0,00	0,00	0,00	0,00	0,00	20.000,00
Comércio e Serviços	6.000,00	6.000,00	0,00	0,00	0,00	0,00	0,00	0,00	0,00	6.000,00
Turismo	6.000,00	6.000,00	0,00	0,00	0,00	0,00	0,00	0,00	0,00	6.000,00
Energia	20.000,00	5.000,00	0,00	0,00	0,00	0,00	0,00	0,00	0,00	5.000,00
Energia Elétrica	20.000,00	5.000,00	0,00	0,00	0,00	0,00	0,00	0,00	0,00	5.000,00
Transporte	284.000,00	134.000,00	82,78	82,78	82,78	82,78	0,00	0,06	0,00	133.917,22
Transporte Rodoviário	284.000,00	134.000,00	82,78	82,78	82,78	82,78	0,00	0,06	0,00	133.917,22
Desporto e Lazer	102.000,00	249.000,00	88.082,17	38.661,26	38.661,26	45.960,39	0,43	18,46	0,43	203.039,61
Lazer	102.000,00	249.000,00	88.082,17	38.661,26	38.661,26	45.960,39	0,43	18,46	0,43	203.039,61
Encargos Especiais	705.000,00	555.000,00	0,00	108.017,15	400.939,73	400.939,73	3,79	72,24	2,79	154.060,27
Serviço da Dívida Interna	470.000,00	370.000,00	0,00	59.922,05	295.355,89	295.355,89	2,79	79,83	1,00	74.644,11
Outros Encargos Especiais	235.000,00	185.000,00	0,00	48.095,10	105.583,84	105.583,84	1,00	57,07	0,00	79.416,16
Reserva de Contingência	355.500,00	355.500,00	0,00	0,00	0,00	0,00	0,00	0,00	0,00	355.500,00
Reserva de Contingência	355.500,00	355.500,00	0,00	0,00	0,00	0,00	0,00	0,00	0,00	355.500,00
Despesas Intra-Orçamentária (II)	36.619.000,00	36.919.000,00	7.785.853,54	6.223.312,14	6.223.312,14	10.587.563,86	-----	-----	-----	26.331.436,14
Total (III) = (I + II)										

  
 KAIO VIRGINIO GURGEL NOGUEIRA  
 Prefeito

PUBLICCONT-ASSESSORIA DE PLANEJAMENTO  
 CONTABIL S/C L  
 Contador - CRC 480

  
 ANA LUIZA RIBEIRO DE SENNA SOARES  
 Secretária de Finanças

Prefeitura Municipal de Guaíba  
Relatório Resumido de Execução Orçamentária  
**Demonstrativo da Receita Corrente Líquida**  
Orçamento Fiscal e da Seguridade Social  
Período: Janeiro a Abril de 2013/Bimestre: Março e Abril

Especificação	Evolução da Receita Realizada nos Últimos 12 Meses												Total (Últimos 12 Meses)	Previsão Atualizada do Exercício	
	Maio/2012	Junho/2012	Julho/2012	Agosto/2012	Setembro/2012	Outubro/2012	Novembro/2012	Dezembro/2012	Janeiro/2013	Fevereiro/2013	Março/2013	Abril/2013			
	3.541.056,50	2.692.658,24	2.629.163,76	2.777.419,05	2.559.544,17	3.105.890,59	3.015.201,37	4.661.247,12	3.069.417,89	3.899.261,49	2.893.920,80	3.489.223,56			
cc (I)	31.719,27	31.623,96	32.699,91	42.121,06	60.209,89	332.958,97	28.455,04	426.051,71	32.129,01	56.781,45	94.231,95	131.589,61	1.300.551,83	38.334.004,54	39.674.000,00
Receita Tributária	5.034,38	598,13	-672,45	55,29	203,05	306,47	422,83	434,60	0,00	0,00	0,00	0,00	6.382,30	578.000,00	
Imposto sobre a Prop	5.270,41	5.461,77	6.278,22	9.268,36	13.561,75	223.274,51	6.085,50	162.363,61	6.887,63	32.062,07	46.627,35	35.575,47	552.716,65	100.000,00	
IRRF REND. TRABALHO	0,00	0,00	0,00	0,00	0,00	0,00	0,00	0,00	5.461,08	0,00	10.167,62	0,00	15.628,70	90.000,00	
Imposto de Renda Ret	0,00	0,00	0,00	0,00	0,00	0,00	0,00	0,00	2.000,00	0,00	740,00	0,00	2.740,00	3.000,00	
Imposto sobre Transm	19.089,13	24.864,44	25.636,83	31.777,76	45.366,73	107.607,81	21.128,66	261.960,33	13.215,44	8.974,98	34.461,06	92.892,59	686.975,76	300.000,00	
Imposto sobre Servic	0,00	0,00	0,00	0,00	0,00	0,00	0,00	0,00	4.564,86	2.390,32	2.235,92	2.501,55	11.692,65	25.000,00	
Outras Taxas pelo Ex	2.325,35	667,61	1.332,34	718,68	827,00	710,93	762,49	380,70	0,00	13.354,08	0,00	600,00	21.679,18	10.000,00	
Outras Taxas pela Pr	117.632,28	61.524,64	60.083,42	58.149,91	61.502,86	58.688,92	58.680,37	0,00	407,70	52.104,67	45.195,21	60.892,92	634.862,80	700.000,00	
Receitas de Contribuições	117.632,28	61.524,64	60.083,42	58.149,91	61.502,86	58.688,92	58.680,37	0,00	407,70	52.104,67	45.195,21	60.892,92	634.862,80	700.000,00	
Contribuicao para o	12.901,36	10.765,64	7.304,59	7.261,26	5.394,54	5.256,89	3.882,31	8.251,11	4.384,30	6.252,94	6.954,00	7.300,38	85.909,32	189.000,00	
Receita Patrimonial	0,00	0,00	0,00	0,00	0,00	0,00	0,00	0,00	251,03	1.598,43	1.762,23	2.052,39	5.664,08	60.000,00	
Rem. de Dep Banca fun	0,00	0,00	0,00	0,00	0,00	0,00	0,00	0,00	1.462,51	1.296,99	1.227,58	1.402,84	5.389,92	10.000,00	
Receita de Remuneração de Des	0,00	0,00	0,00	0,00	0,00	0,00	0,00	0,00	460,17	348,82	447,54	512,99	1.769,52	5.000,00	
Receita de Remuneração de Dep	0,00	0,00	0,00	0,00	0,00	0,00	0,00	0,00	75,95	13,15	0,00	50,52	139,62	23.000,00	
Rem. de Outros Dep.	0,00	0,00	0,00	0,00	0,00	0,00	0,00	0,00	906,47	499,34	612,46	716,87	2.735,14	89.000,00	
Remuneração de Depósitos de F	0,00	0,00	0,00	0,00	0,00	0,00	0,00	0,00	0,00	0,00	0,00	0,00	0,00	0,00	
Receita Agropecuária	0,00	0,00	0,00	0,00	0,00	0,00	0,00	0,00	0,00	0,00	0,00	0,00	0,00	0,00	
Receita Industrial	0,00	0,00	0,00	0,00	0,00	0,00	0,00	0,00	0,00	0,00	0,00	0,00	0,00	0,00	
Receita de Serviços	0,00	32.830,73	27.546,47	29.282,52	0,00	108.830,73	18.565,04	77.130,08	0,00	0,00	0,00	0,00	294.185,57	302.000,00	
Transferências Correntes	3.370.397,22	2.550.373,64	2.493.210,85	2.635.031,67	2.429.383,03	2.582.109,77	2.900.613,45	4.118.024,86	3.027.824,63	3.779.022,36	2.744.599,64	3.284.618,89	35.915.210,01	37.805.000,00	
Cota-Parte FPM	1.400.635,90	1.195.231,14	892.558,66	984.919,76	861.790,33	914.829,31	1.236.542,10	2.010.143,19	1.289.304,16	1.734.620,86	999.012,79	1.071.918,20	14.591.506,40	15.600.000,00	
Cota-Parte do Impost	0,00	0,00	0,00	0,00	0,00	0,00	0,00	0,00	44,58	191,18	27,65	89,57	352,98	5.000,00	
Cota-Parte do Fundo	0,00	0,00	0,00	0,00	0,00	0,00	0,00	0,00	18.089,83	19.178,77	18.999,09	16.701,18	72.968,87	230.000,00	
Transf. FNAS/Proteção social B	0,00	0,00	0,00	0,00	0,00	0,00	0,00	0,00	81.377,07	34.154,92	57.204,92	44.363,32	217.100,23	380.000,00	
Transf. FNAS - PETI	0,00	0,00	0,00	0,00	0,00	0,00	0,00	0,00	4.500,00	0,00	0,00	13.500,00	18.000,00	60.000,00	
Transferências do Salário-Educa	0,00	0,00	0,00	0,00	0,00	0,00	0,00	0,00	35.741,58	62.968,71	36.807,47	37.299,72	174.817,48	450.000,00	
Transferências Diretas do FNDE	0,00	0,00	0,00	0,00	0,00	0,00	0,00	0,00	0,00	0,00	41.174,00	58.988,46	100.162,46	500.000,00	
Outras Transferências Diretas de	0,00	0,00	0,00	0,00	0,00	0,00	0,00	0,00	83.867,50	0,00	0,00	0,00	83.867,50	50.000,00	
Transferências Financ	1.034,88	1.034,88	1.034,88	1.034,88	0,00	2.069,76	1.034,88	1.034,88	0,00	0,00	0,00	4.808,44	13.087,48	15.000,00	
OUTRAS TRANSF UNÃO	0,00	0,00	0,00	0,00	0,00	0,00	0,00	0,00	593,02	208,92	791,87	417,49	2.011,30	200.000,00	
Cota-Parte do ICMS	312.364,37	222.925,75	236.518,70	232.971,17	243.640,34	252.373,72	249.687,71	261.641,12	315.127,94	280.782,27	290.416,54	289.461,16	3.187.910,79	3.500.000,00	
Cota-Parte do IPVA	18.088,24	5.678,26	5.756,53	3.615,54	5.611,24	676,89	2.380,89	1.822,87	20.137,58	56.084,58	27.454,80	27.715,06	177.022,48	200.000,00	
Cota-Parte do IPI so	1.127,43	912,07	850,54	940,11	950,74	918,89	930,27	1.068,19	1.285,30	986,90	871,21	798,86	11.640,51	20.000,00	
Cota-Parte da Contri	0,00	0,00	0,00	0,00	0,00	0,00	0,00	0,00	58,04	0,00	0,00	1.898,29	1.956,33	80.000,00	
Cota-Parte Royalties	0,00	0,00	0,00	0,00	0,00	0,00	0,00	0,00	1.092,48	1.284,52	1.487,36	2.894,86	6.759,22	15.000,00	
Outras Transferências dos Estao	0,00	0,00	0,00	0,00	0,00	0,00	0,00	0,00	0,00	0,00	0,00	19.858,00	19.858,00	160.000,00	
Transf. de Rec. do Fundo de Ma	1.251.786,57	675.003,13	786.619,81	809.070,10	829.207,62	859.284,24	949.897,44	1.221.681,37	820.149,07	959.112,80	693.118,44	717.630,28	10.572.560,87	9.300.000,00	
Transferências de Recursos da C	0,00	0,00	0,00	0,00	0,00	0,00	0,00	0,00	0,00	312.600,06	208.392,20	678.688,28	1.199.680,54	2.800.000,00	

RREO - Anexo III (LRF, Art. 53, inciso I)

R\$ 1,00





Prefeitura Municipal de Guaiúba  
 Relatório Resumido de Execução Orçamentária  
**Demonstrativo das Receitas e Despesas Previdenciárias do Regime Próprio de Previdência dos Servidores**  
 Orçamento da Seguridade Social

Período: Janeiro a Abril de 2013/Bimestre: Março e Abril

RREO - Anexo IV (LRF - Art. 53, inciso II)

R\$ 1,00

Receitas	Previsão Inicial	Previsão Atualizada	Receitas Realizadas		Até o Bimestre 2012
			No Bimestre	Até o Bimestre 2013	
Receitas Previdenciárias (Exceto Intra-Orçamentárias) (I)					
(-) Deduções da Receita					
Receitas Previdenciárias (Intra-Orçamentárias) (II)					
Receitas Intra-Orçamentárias	0,00	0,00	0,00	0,00	0,00
<b>Total das Receitas Previdenciárias - RPPS (III) = (I + II)</b>	0,00	0,00	0,00	0,00	0,00
<b>Despesas</b>					
<b>Despesas Previdenciárias (Exceto Intra-Orçamentárias) (IV)</b>					
Despesas Previdenciárias (Intra-Orçamentárias) (V)					
Despesas Intra-Orçamentárias	0,00	0,00	0,00	0,00	0,00
<b>Total das Despesas Previdenciárias - RPPS (VI) = (IV + V)</b>	0,00	0,00	0,00	0,00	0,00
<b>Resultado Previdenciário - RPPS (VII) = (III - IV)</b>	0,00	0,00	0,00	0,00	0,00
<b>Aportes de Recursos para o Regime Próprio de Previdência do Servidor</b>					
	Previsão Inicial	Previsão Atualizada	No Bimestre	Receitas Realizadas Até o Bimestre 2013	Até o Bimestre 2012
	---	---	---	---	---
Reserva Orçamentária do RPPS					
Valor					0,00
Bens e Direitos do RPPS					
	Previsão Inicial	Previsão Atualizada	No Bimestre	Receitas Realizadas Até o Bimestre 2013	Até o Bimestre 2012
Caixa					
Banco					
Investimentos					
Outros Bens e Direitos					
	Março		2013		2012
		0,00	0,00	0,00	0,00
		0,00	0,00	0,00	0,00
	---	---	---	---	---
	---	---	---	---	---
Receitas Intra-Orçamentárias					
	Previsão Inicial	Previsão Atualizada	No Bimestre	Receitas Realizadas Até o Bimestre 2013	Até o Bimestre 2012

**Demonstrativo das Receitas e Despesas Previdenciárias do Regime Próprio de Previdência dos Servidores**

Orçamento da Seguridade Social

Período: Janeiro a Abril de 2013/Bimestre: Março e Abril

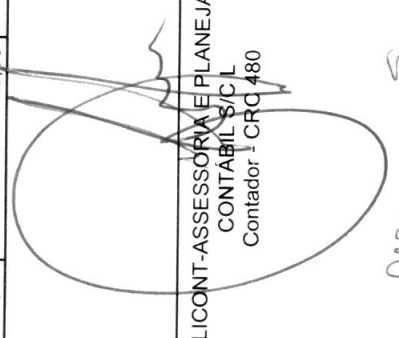
RREO - Anexo IV (LRF - Art. 53, inciso II)

										R\$ 1,00
(-) Deduções da Receita										
Total das Receitas Previdenciárias Intra-Orçamentárias		0,00	0,00	0,00	0,00	0,00	0,00	0,00	0,00	0,00

	Dotação Inicial	Dotação Atualizada	Despesas Liquidadas		Até o Bimestre 2012
			No Bimestre	Até o Bimestre 2013	
Despesas Intra-Orçamentárias					
Total das Despesas Previdenciárias Intra-Orçamentárias	0,00	0,00	0,00	0,00	0,00

  
KAIO VIRGINIO GURGEL NOGUEIRA  
Prefeito

  
SUPPORT ASSESSORIA CONTABILIDADE ME  
ASSESSORIA CONTROLE INTERNO

  
PUBLICONT-ASSESSORIA E PLANEJAMENTO  
CONTABIL S/C L  
Contador - CRC 480  
ANA LUIZA RIBEIRO DE SENNA SOARES  
Secretaria de Finanças

Prefeitura Municipal de Guaiúba  
 Relatório Resumido de Execução Orçamentária  
**Demonstrativo do Resultado Nominal**  
 Orçamento Fiscal e da Seguridade Social  
 Período: Janeiro a Abril / Bimestre: Março a Abril de 2013

RREO - Anexo V (LRF, Art. 53, inciso III)

R\$ 1,00

DÍVIDA FISCAL LÍQUIDA	SALDO		
	Em 31/Dez/2012 (a)	Em Fevereiro (b)	Em Abril (c)
DÍVIDA CONSOLIDADA (I)	1.248.855,64	1.013.421,80	953.499,75
DEDUÇÕES (II)			
Disponibilidade de Caixa Bruta	1.288.408,24	3.880.282,99	3.529.737,04
Demais Haveres Financeiros			
(-) Restos a Pagar Processados (Exceto Precatórios)	206.956,45	166.037,57	166.037,57
DÍVIDA CONSOLIDADA LÍQUIDA (III) = (I - II)	167.403,85	0,00	0,00
RECEITAS DE PRIVATIZAÇÕES (IV)			
PASSIVOS RECONHECIDOS (V)			
DÍVIDA FISCAL LÍQUIDA (VI) = (III + IV - V)	167.403,85	0,00	0,00

RESULTADO NOMINAL	PERÍODO DE REFERÊNCIA	
	No Bimestre (c-b)	Até o Bimestre (c-a)
DÍVIDA CONSOLIDADA (I)	290.623,90	0,00

DISCRIMINAÇÃO DA META FISCAL	VALOR CORRENTE
META DE RESULTADO NOMINAL FIXADA NO ANEXO DE METAS FISCAIS DA LDO PARA O EXERCÍCIO DE REFERÊNCIA	0,00

**REGIME PREVIDENCIÁRIO**

DÍVIDA FISCAL LÍQUIDA PREVIDENCIÁRIA	SALDO		
	Em 31/Dez/2012	Em Fevereiro	Em Abril
DÍVIDA CONSOLIDADA PREVIDENCIÁRIA (VII)	0,00	0,00	0,00
Passivo Atuarial			
Demais Dívidas			
DEDUÇÕES (II)			
Disponibilidade de Caixa Bruta	0,00	0,00	0,00
Investimentos			
Demais Haveres Financeiros			
(-) Restos a Pagar Processados	0,00	0,00	0,00
DÍVIDA CONSOLIDADA LÍQUIDA (VIII)			
PREVIDENCIÁRIA (IX) = (VII - VIII)	0,00	0,00	0,00
PASSIVOS RECONHECIDOS (X)			
DÍVIDA FISCAL LÍQUIDA PREVIDENCIÁRIA (XI)=(IX-X)	0,00	0,00	0,00

Prefeitura Municipal de Guaiúba  
Relatório Resumido de Execução Orçamentária  
**Demonstrativo do Resultado Nominal**  
Orçamento Fiscal e da Seguridade Social  
Período: Janeiro a Abril / Bimestre: Março a Abril de 2013


RREO - Anexo V (LRF, Art. 53, inciso III)

R\$ 1,00



---

KAIO VIRGINIO GURGEL NOGUEIRA  
Prefeito



---

PUBLICONT-ASSESSORIA E PLANEJAMENTO  
CONTABIL S/C L  
Contador - CRC 480



---

SUPPORT ASSESSORIA CONTABIL ME  
ASSESSORIA CONTROLE INTERNO



---

ANA LUIZA RIBEIRO DE SENNA SOARES  
Secretaria de Finanças

**Restos a Pagar por Poder e Órgão**

Orçamento Fiscal e da Seguridade Social

Período: Janeiro a Abril de 2013/Bimestre: Março e Abril

RREO - Anexo VII (LRF, Art. 52, inciso I, alíneas "a" e "b" do inciso II e §1º)  
RREO - Anexo VII (LRF, art. 53, inciso V)


PODERIÓRGÃO	RESTOS A PAGAR PROCESSADOS					RESTOS A PAGAR NÃO PROCESSADOS				R\$ 1,00		
	Inscritos		Cancelados	Pagos	A Pagar	Inscritos		Cancelados	Pagos		A Pagar	
	Em Exercícios Anteriores	Em 31 de Dezembro de 2012				Em Exercícios Anteriores	Em 31 de Dezembro de 2012					
<b>EXECUTIVO</b>												
RESTOS A PAGAR (EXCETO INTRA-ORÇAMENTÁRIOS) (I)												
Gabinete do Prefeito	0,00	0,00	0,00	0,00	0,00	0,00	0,00	0,00	0,00	0,00	0,00	0,00
Procuradoria Geral do Município	0,00	0,00	0,00	0,00	0,00	0,00	0,00	0,00	0,00	0,00	0,00	0,00
Sec. de Planejamento, Adm. e Finanças	0,00	173.442,25	0,00	7.444,73	165.997,52	0,00	302.731,58	0,00	2.007,68	300.723,90	0,00	0,00
Fundo Municipal de Educacao	0,00	17.960,56	0,00	17.960,56	0,00	0,00	172.718,72	0,00	63.965,17	108.753,55	0,00	0,00
Fundo Municipal de Saude	0,00	8.355,85	0,00	8.355,85	0,00	0,00	5.095,94	0,00	0,00	5.095,94	0,00	0,00
Fundo Municipal de Assistencia Social	0,00	1.561,96	0,00	1.561,96	0,00	0,00	569,74	0,00	569,74	0,00	0,00	0,00
Fundo M. dos Direitos Crianca/Adolescent	0,00	0,00	0,00	0,00	0,00	0,00	0,00	0,00	0,00	0,00	0,00	0,00
Sec. de Turismo e Desenv. Economico	0,00	43,45	0,00	43,45	0,00	0,00	0,00	0,00	0,00	0,00	0,00	0,00
Sec. de Infra-Estrutura e Habitacao	0,00	2.870,77	0,00	2.870,77	0,00	0,00	2.097,68	0,00	2.097,68	0,00	0,00	0,00
Fundo Municipal de Cultura	0,00	2.498,89	0,00	2.498,89	0,00	0,00	0,00	0,00	0,00	0,00	0,00	0,00
Sec. de Agric. Pecuaria e Meio Ambiente	0,00	182,67	0,00	182,67	0,00	0,00	0,00	0,00	0,00	0,00	0,00	0,00
Reserva de Contingencia	0,00	0,00	0,00	0,00	0,00	0,00	0,00	0,00	0,00	0,00	0,00	0,00
Prefeitura Municipal de Gualiuba	0,00	0,00	0,00	0,00	0,00	0,00	0,00	0,00	0,00	0,00	0,00	0,00
<b>LEGISLATIVO</b>												
Camara Municipal de Gualiuba	0,00	40,05	0,00	40,05	0,00	0,00	778,85	0,00	778,85	0,00	0,00	0,00
RESTOS A PAGAR (INTRA-ORÇAMENTÁRIOS) (II)												
<b>TOTAL (III) = (I + II)</b>	0,00	206.956,45	0,00	40.958,93	165.997,52	0,00	483.992,51	0,00	69.419,12	414.573,39	0,00	0,00


**Restos a Pagar por Poder e Órgão**

Orçamento Fiscal e da Seguridade Social

Período: Janeiro a Abril de 2013/Bimestre: Março e Abril

RREO - Anexo VII (LRF, Art. 52, inciso I, alíneas "a" e "b" do inciso II e §1º)

  
KAIQ VIRGINIO GURGEL NOGUEIRA  
Prefeito

  
SUPPORT ASSESSORIA CONTABILIME  
ASSESSORIA CONTROLE INTERNO

  
PUBLICONT-ASSESSORIA E PLANEJAMENTO  
CONTABIL S/C L  
Contador - CRC 480

  
ANA LUIZA RIBEIRO DE SENNA SOARES  
Secretaria de Finanças

**Prefeitura Municipal de Guaiúba**  
**Relatório Resumido de Execução Orçamentária**  
**Demonstrativo do Resultado Primário**  
**Orçamento Fiscal e da Seguridade Social**  
**Período: Janeiro a Abril de 2013/Bimestre: Março e Abril**

RREO - Anexo VI (LRF, Art. 53, inciso III)

R\$ 1,00

Receitas	Previsão Atualizada	Receitas Realizadas		
		No Bimestre	Até Bimestre 2013	Até Bimestre 2012
Receitas Primárias Correntes (I)	35.623.000,00	5.826.375,32	12.784.417,46	5.642.984,66
Receitas Tributárias	578.000,00	225.801,56	314.712,02	113.257,77
Receitas de Contribuições	700.000,00	106.088,13	158.600,50	60.884,81
Receitas Previdenciárias	0,00	0,00	0,00	0,00
Outras Receitas de Contribuições	700.000,00	106.088,13	158.600,50	60.884,81
Receita Patrimonial Líquida	2.000,00	0,00	0,00	29.003,85
Receita Patrimonial	189.000,00	14.254,38	24.891,62	29.003,85
(-) Aplicações Financeiras	(187.000,00)	(14.254,38)	(24.891,62)	(0,00)
Receita de Serviços	302.000,00	0,00	0,00	50.961,42
Transferências Correntes	33.941.000,00	5.486.703,87	12.293.550,86	5.380.702,83
Convênios	360.000,00	0,00	1.828,77	0,00
Outras Transferências Correntes	37.445.000,00	6.029.218,53	12.834.236,75	5.380.702,83
Demais Receitas Correntes	100.000,00	7.781,76	17.554,08	8.173,98
Dívida Ativa	30.000,00	0,00	407,21	0,00
Diversas Receitas Correntes	70.000,00	7.781,76	17.146,87	8.173,98
Receitas de Capital (II)	903.000,00	419.376,75	543.552,75	0,00
Operações de Crédito (III)	0,00	0,00	0,00	0,00
Amortização de Empréstimos (IV)	0,00	0,00	0,00	0,00
Alienação de Bens (V)	0,00	0,00	0,00	0,00
Transferências de Capital	903.000,00	419.376,75	543.552,75	0,00
Convênios	743.000,00	419.376,75	543.552,75	0,00
Outras Transferências de Capital	160.000,00	0,00	0,00	0,00
Outras Receitas de Capital	0,00	0,00	0,00	0,00
Receitas Primárias de Capital (VI) = (II - III - IV - V)	903.000,00	419.376,75	543.552,75	0,00
<b>Receita Primária Total (VII) = (I + VI)</b>	<b>36.526.000,00</b>	<b>6.245.752,07</b>	<b>13.327.970,21</b>	<b>5.642.984,66</b>

Despesas	Dotação Atualizada	Despesas Liquidadas		
		No Bimestre	Até Bimestre 2013	Até Bimestre 2012
Despesas Correntes (VIII)	33.301.500,00	5.853.232,32	9.945.753,20	0,00
Pessoal e Encargos Sociais	21.823.000,00	4.357.281,17	7.589.653,79	0,00
Juros e Encargos da Dívida (IX)	0,00	0,00	0,00	0,00
Outras Despesas Correntes	11.478.500,00	1.495.951,15	2.356.099,41	0,00
Despesas Primárias Correntes (X) = (VIII - IX)	33.301.500,00	5.853.232,32	9.945.753,20	0,00
Despesas Capital (XI)	3.262.000,00	370.079,82	641.810,66	0,00
Investimentos	2.892.000,00	310.157,77	346.454,77	0,00
Inversões Financeiras	0,00	0,00	0,00	0,00
Concessão de Empréstimos (XII)	0,00	0,00	0,00	0,00
Aquisição de Título de Capital já Integralizado (XIII)	0,00	0,00	0,00	0,00
Demais Inversões Financeiras	0,00	0,00	0,00	0,00
Amortização da Dívida (XIV)	370.000,00	59.922,05	295.355,89	0,00
Despesas Primárias de Capital (XV) = (XI - XII - XIII - XIV)	2.892.000,00	310.157,77	346.454,77	0,00
Reserva de Contingência (XVI)	355.500,00	---	---	---
Reserva do RPPS (XVII)	0,00	---	---	---
<b>Despesa Primária Total (XVIII) = (X + XV + XVI + XVII)</b>	<b>36.549.000,00</b>	<b>6.163.390,09</b>	<b>10.292.207,97</b>	<b>0,00</b>
<b>Resultado Primário (XIX) = (VII - XVIII)</b>	<b>-23.000,00</b>	<b>82.361,98</b>	<b>3.035.762,24</b>	<b>5.642.984,66</b>
Saldo de Exercício Anteriores	---	---	---	---

Discriminação da Meta Fiscal	Valor Corrente
Meta de Resultado Primário Fixada no Anexo de Metas Fiscais da LDO para o Exercício de Referência	0,00

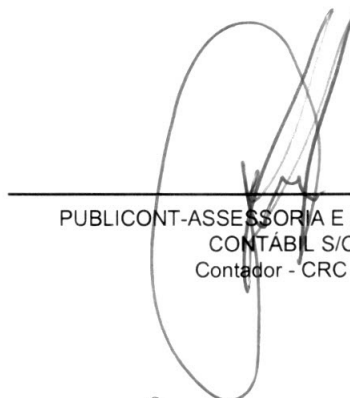
Prefeitura Municipal de Guaiúba  
Relatório Resumido de Execução Orçamentária  
**Demonstrativo do Resultado Primário**  
Orçamento Fiscal e da Seguridade Social  
Período: Janeiro a Abril de 2013/Bimestre: Março e Abril

RREO - Anexo VI (LRF, Art. 53, inciso III)


R\$ 1,00




KAIO VIRGINIO GURGEL NOGUEIRA  
Prefeito



PUBLICONT-ASSESSORIA E PLANEJAMENTO  
CONTÁBIL S/C L  
Contador - CRC 480



SUPPORT ASSESSORIA CONTABILIDADE ME  
ASSESSORIA CONTROLE INTERNO



ANA LUIZA RIBEIRO DE SENNA SOARES  
Secretaria de Finanças



PREFEITURA MUNICIPAL DE GUAÍUBA  
Relatório Resumido da Execução Orçamentária

**Demonstrativo das Receitas e Despesas com Manutenção e Desenvolvimento do Ensino - MDE**

Orçamentos Fiscal e da Seguridade Social

Período: Janeiro a Abril de 2013/Bimestre: Março e Abril

REO - ANEXO VIII (LDB, art. 72)

R\$ 1,00

**RECEITAS DO ENSINO**

RECEITA RESULTANTE DE IMPOSTOS (caput do art. 212 da Constituição)	PREVISÃO INICIAL	PREVISÃO ATUALIZADA	RECEITAS REALIZADAS		
			No Bimestre	Até o Bimestre	%
- RECEITAS DE IMPOSTOS	524.000,00	524.000,00	220.464,09	289.744,66	55,29
Imposto de Renda Retido nas Fontes Sobre Rendimentos do Trabalho	100.000,00	100.000,00	82.202,82	121.152,52	121,15
Imposto de Renda Retido nas Fontes sobre Outros Rendimentos	90.000,00	90.000,00	10.167,62	15.628,70	17,36
Imposto sobre Transmissão "Inter Vivos" de Bens Imóveis e de Direitos Reais sobre Imóveis	3.000,00	3.000,00	740,00	2.740,00	91,33
Imposto sobre Serviços de Qualquer Natureza	300.000,00	300.000,00	127.353,65	149.544,07	49,84
Multas e Juros de Mora da Dívida Ativa do Imposto sobre a Propriedade Predial e Territorial Urbana	1.000,00	1.000,00	0,00	272,16	27,21
Receita da Dívida Ativa - IPTU	30.000,00	30.000,00	0,00	407,21	1,35
- RECEITAS DE TRANSFERÊNCIAS CONSTITUCIONAIS LEGAIS	19.340.000,00	19.340.000,00	2.712.574,28	6.413.139,63	33,16
Cota-Parte do Fundo de Participação dos Municípios	15.600.000,00	15.600.000,00	2.070.930,99	5.094.856,01	32,65
Cota-Parte do Imposto Sobre a Propriedade Territorial Rural	5.000,00	5.000,00	117,22	352,98	7,05
Transferência Financeira do ICMS - Desoneração - L.C. Nº 87/96	15.000,00	15.000,00	4.808,44	4.808,44	32,05
Cota-Parte do ICMS	3.500.000,00	3.500.000,00	579.877,70	1.175.787,91	33,59
Cota-Parte do IPVA	200.000,00	200.000,00	55.169,86	133.392,02	66,69
Cota-Parte do IPI sobre Exportação	20.000,00	20.000,00	1.670,07	3.942,27	19,71
- TOTAL DAS RECEITAS DE IMPOSTOS (1 + 2)	19.864.000,00	19.864.000,00	2.933.038,37	6.702.884,29	0,00

RECEITAS ADICIONAIS PARA FINANCIAMENTO DO ENSINO	PREVISÃO INICIAL	PREVISÃO ATUALIZADA	RECEITAS REALIZADAS		
			No Bimestre	Até o Bimestre	%
- RECEITAS DA APLICAÇÃO FINANCEIRA DE OUTROS RECURSOS VINCULADOS À EDUCAÇÃO	0,00	0,00	0,00	0,00	0,00
- RECEITA DE TRANSFERÊNCIAS DO FNDE	1.000.000,00	1.000.000,00	176.269,65	358.847,44	35,88
Transferências do Salário-Educação	450.000,00	450.000,00	76.107,19	174.817,48	38,84
Transferências Diretas do FNDE referentes ao Programa Nacional de Alimentação Escolar	500.000,00	500.000,00	100.162,46	100.162,46	20,03
Outras Transferências Diretas do Fundo Nacional do Desenvolvimento da Educação - LDB	50.000,00	50.000,00	0,00	83.867,50	167,73
- RECEITA DE TRANSFERÊNCIA DE CONVÊNIOS	150.000,00	150.000,00	0,00	1.828,77	1,21
Outras Transf. de Convenios dos Estados	150.000,00	150.000,00	0,00	1.828,77	1,21
- RECEITA DE OPERAÇÕES DE CRÉDITO	0,00	0,00	0,00	0,00	0,00
- OUTRAS RECEITAS PARA FINANCIAMENTO DO ENSINO	0,00	0,00	0,00	0,00	0,00
- TOTAL DAS RECEITAS PARA FINANCIAMENTO DO ENSINO (4 + 5 + 6 + 7 + 8)	1.150.000,00	1.150.000,00	176.269,65	360.676,21	31,36

**FUNDEB**

RECEITA RESULTANTE DE IMPOSTOS (caput do art. 212 da Constituição)	PREVISÃO INICIAL	PREVISÃO ATUALIZADA	RECEITAS REALIZADAS		
			No Bimestre	Até o Bimestre	%
0 - RECEITAS DESTINADAS AO FUNDEB	3.868.000,00	3.868.000,00	542.514,66	1.278.600,13	33,05
Dedução FUNDEB - <Cota-Parte FPM>	3.120.000,00	3.120.000,00	414.186,16	1.018.971,11	32,65
Dedução FUNDEB - <Cota-Parte do Impost>	1.000,00	1.000,00	23,42	70,55	7,05
Dedução FUNDEB - <Transferencia Financ>	3.000,00	3.000,00	961,68	961,68	32,05
Dedução FUNDEB - <Cota-Parte do ICMS>	700.000,00	700.000,00	115.975,53	235.157,56	33,59
Dedução FUNDEB - <Cota-Parte do IPVA>	40.000,00	40.000,00	11.033,86	22.650,78	56,62
Dedução FUNDEB - <Cota-Parte do IPI so>	4.000,00	4.000,00	334,01	788,45	19,71
1 - RECEITAS RECEBIDAS PELO FUNDEB	12.100.000,00	12.100.000,00	2.297.829,20	4.389.691,13	36,27
11.1 - Complementação da União ao FUNDEB	2.800.000,00	2.800.000,00	887.080,48	1.199.680,54	42,84
11.2 - Transferências de Recursos do FUNDEB	9.300.000,00	9.300.000,00	1.410.748,72	3.190.010,59	34,30
2 - RESULTADOS DAS TRANSFERÊNCIAS DO FUNDEB (11 - 10)	8.232.000,00	8.232.000,00	1.755.314,54	3.111.091,00	37,79

Acréscimo Resultante das Transferência do FUNDEB

PREFEITURA MUNICIPAL DE GUAÍUBA  
Relatório Resumido da Execução Orçamentária  
**Demonstrativo das Receitas e Despesas com Manutenção e Desenvolvimento do Ensino - MDE**  
Orçamentos Fiscal e da Seguridade Social  
Período: Janeiro a Abril de 2013/Bimestre: Março e Abril

REO - ANEXO VIII (LDB, art. 72)


R\$ 1,00



KAIO VIRGINIO GURGEL NOGUEIRA  
Prefeito



PUBLICONT-ASSESSORIA E PLANEJAMENTO  
CONTABIL S/C L  
Contador - CRC 480



SUPPORT ASSESSORIA CONTABILIDADE ME  
ASSESSORIA CONTROLE INTERNO



ANA LUIZA RIBEIRO DE SENNA SOARES  
Secretaria de Finanças

PREFEITURA MUNICIPAL DE GUAÍUBA  
Relatório Resumido da Execução Orçamentária

**Demonstrativo das Receitas e Despesas com Manutenção e Desenvolvimento do Ensino - MDE**

Orçamentos Fiscal e da Seguridade Social

Período: Janeiro a Abril de 2013/Bimestre: Março e Abril

REO - ANEXO VIII (LDB, art. 72)

R\$ 1,00

DESPESAS DO FUNDEB	DOTAÇÃO INICIAL	DOTAÇÃO ATUALIZADA	DESPESAS LIQUIDADAS		
			No Bimestre	Até o Bimestre	%
3 - PAGAMENTO DOS PROFISSIONAIS DO MAGISTÉRIO	13.313.000,00	12.593.000,00	1.243.570,46	2.188.795,65	17,38
13.1 - Com Educação Infantil	1.163.000,00	943.000,00	0,00	0,00	0,00
13.2 - Com Ensino Fundamental	12.150.000,00	11.650.000,00	1.243.570,46	2.188.795,65	18,78
4 - OUTRAS DESPESAS	13.313.000,00	12.593.000,00	0,00	0,00	0,00
14.1 - Com Educação Infantil	1.163.000,00	943.000,00	143.303,66	143.303,66	15,19
14.2 - Com Ensino Fundamental	12.150.000,00	11.650.000,00	601.892,15	1.055.727,48	9,06
5 - TOTAL DAS DESPESAS DO FUNDEB (13 + 14)	26.626.000,00	25.186.000,00	1.988.766,27	3.387.826,79	13,45

DEDUÇÕES PARA FINS DE LIMITE DO FUNDEB PARA PAGAMENTO DOS PROFISSIONAIS DO MAGISTÉRIO	VALOR
6 - RESTOS A PAGAR INSCRITOS NO EXERCÍCIO SEM DISPONIBILIDADE FINANCEIRA DE RECURSOS DO FUNDEB	0,00
7 - DESPESAS CUSTEADAS COM O SUPERÁVIT FINANCEIRO DO EXERCÍCIO ANTERIOR DO FUNDEB	0,00
8 - TOTAL DAS DEDUÇÕES CONSIDERADAS PARA FINS DE LIMITE DO FUNDEB (16 + 17)	0,00
9 - MÍNIMO DE 60% NA REMUNERAÇÃO DO MAGISTÉRIO COM EDUCAÇÃO INFANTIL E ENSINO FUNDAMENTAL $((13 - 18) / (11) \times 100) \%$	0,00

CONTROLE DA UTILIZAÇÃO DE RECURSOS NO EXERCÍCIO SUBSEQUENTE	VALOR
0 - RECURSOS RECEBIDOS DO FUNDEB EM [EXERCÍCIO_ ANTERIOR] QUE NÃO FORAM UTILIZADOS	0,00
1 - DESPESAS CUSTEADAS COM O SALDO DO ITEM 20 ATÉ O 1º TRIMESTRE DE [EXERCÍCIO]	0,00

**MANUTENÇÃO E DESENVOLVIMENTO DO ENSINO - DESPESAS CUSTEADAS COM A RECEITA RESULTANTE DE IMPOSTOS E RECURSOS DO FUNDEB**

RECEITAS COM AÇÕES TÍPICAS DE MDE	PREVISÃO INICIAL	PREVISÃO ATUALIZADA	RECEITAS REALIZADAS		
			No Bimestre	Até o Bimestre	%
2 - IMPOSTOS E TRANSFERÊNCIAS DESTINADAS À MDE (25% de 3)	4.966.000,00	4.966.000,00	733.259,59	1.675.721,07	33,74

DESPESAS COM AÇÕES TÍPICAS DE MDE	DOTAÇÃO INICIAL	DOTAÇÃO ATUALIZADA	DESPESAS LIQUIDADAS		
			No Bimestre	Até o Bimestre	%
3 - EDUCAÇÃO INFANTIL	1.163.000,00	943.000,00	212.015,23	212.640,23	22,54
4 - ENSINO FUNDAMENTAL	12.150.000,00	11.650.000,00	2.022.973,33	3.678.981,91	31,57
5 - ENSINO MÉDIO	172.000,00	42.000,00	3.332,00	3.332,00	7,93
6 - ENSINO SUPERIOR	0,00	0,00	0,00	0,00	0,00
7 - ENSINO PROFISSIONAL NÃO INTEGRADO AO ENSINO REGULAR	0,00	0,00	0,00	0,00	0,00
8 - OUTRAS	2.205.000,00	2.455.000,00	338.010,54	479.719,79	19,54
9 - TOTAL DAS DESPESAS COM AÇÕES TÍPICAS DE MDE (23 + 24 + 25 + 26 + 27 + ...)	15.690.000,00	15.090.000,00	2.576.331,10	4.374.673,93	28,99

DEDUÇÕES CONSIDERADAS PARA FINS DE LIMITE CONSTITUCIONAL	VALOR
0 - RESULTADO LÍQUIDO DAS TRANSFERÊNCIAS DO FUNDEB = (12)	3.111.091,00
1 - DESPESAS CUSTEADAS COM A COMPLEMENTAÇÃO DO FUNDEB NO EXERCÍCIO	0,00
2 - RECEITA DE APLICAÇÃO FINANCEIRA DOS RECURSOS DO FUNDEB ATÉ O BIMESTRE = (50 h)	0,00
3 - DESPESAS CUSTEADAS COM O SUPERÁVITE FINANCEIRO, DO EXERCÍCIO ANTERIOR, DO FUNDEB	0,00
4 - DESPESAS CUSTEADAS COM O SUPERÁVIT FINANCEIRO, DO EXERCÍCIO ANTERIOR, DE OUTROS RECURSOS DE IMPOSTOS	0,00
5 - RESTOS A PAGAR INSCRITOS NO EXERCÍCIO ANTERIOR SEM DISPONIBILIDADE FINANCEIRA DE RECURSOS DE IMPOSTOS VINCULADOS AC	0,00
6 - CANCELAMENTO, NO EXERCÍCIO, DE RESTOS A PAGAR INSCRITOS COM DISPONIBILIDADE FINANCEIRA DE RECURSOS DE IMPOSTOS VINC	0,00
7 - TOTAL DAS DEDUÇÕES CONSIDERADAS PARA FINS DE LIMITE CONSTITUCIONAL (30 + 31 + 32 + 33 + 34 + 35 + 36)	3.111.091,00
8 - TOTAL DAS DESPESAS PARA FINS DE LIMITE (29 - 37)	1.263.582,93
9 - MÍNIMO DE 25% DAS RECEITAS RESULTANTE DE IMPOSTOS EM MDE $((38 / 3) \times 100)$	18,85

**OUTRAS INFORMAÇÕES PARA CONTROLE**

OUTRAS DESPESAS CUSTEADAS COM RECEITAS ADICIONAIS PARA FINANCIAMENTO DO ENSINO	DOTAÇÃO INICIAL	DOTAÇÃO ATUALIZADA	DESPESAS LIQUIDADAS		
			No Bimestre	Até o Bimestre	%
0 - DESPESAS CUSTEADAS COM A APLICAÇÃO FINANCEIRA DE OUTROS RECURSOS	0,00	0,00	0,00	0,00	0,00
1 - DESPESAS CUSTEADAS COM A CONTRIBUIÇÃO SOCIAL DO SALÁRIO-EDUCAÇÃO	0,00	0,00	0,00	0,00	0,00

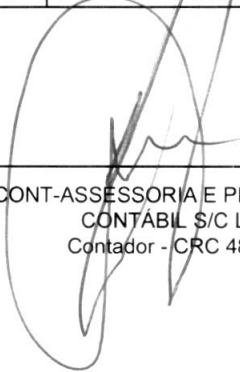
PREFEITURA MUNICIPAL DE GUAÍÚBA  
Relatório Resumido da Execução Orçamentária  
**Demonstrativo das Receitas e Despesas com Manutenção e Desenvolvimento do Ensino - MDE**  
Orçamentos Fiscal e da Seguridade Social  
Período: Janeiro a Abril de 2013/Bimestre: Março e Abril

REO - ANEXO VIII (LDB, art. 72)


R\$ 1,00

OUTRAS INFORMAÇÕES PARA CONTROLE					
OUTRAS DESPESAS CUSTEADAS COM RECEITAS ADICIONAIS PARA FINANCIAMENTO DO ENSINO	DOTAÇÃO INICIAL	DOTAÇÃO ATUALIZADA	DESPESAS LIQUIDADAS		
			No Bimestre	Até o Bimestre	%
2 - DESPESAS CUSTEADAS COM A OPERAÇÕES DE CRÉDITO	0,00	0,00	0,00	0,00	0,00
3 - DESPESAS CUSTEADAS COM OUTRAS RECEITAS PARA FINANCIAMENTO DO I	0,00	0,00	0,00	0,00	0,00
4 - TOTAL DAS OUTRAS DESPESAS CUSTEADAS COM RECEITAS ADICIONAIS PAI	0,00	0,00	0,00	0,00	0,00
5 - TOTAL GERAL DAS DESPESAS (29 + 44)	0,00	0,00	0,00	0,00	0,00
RESTOS A PAGAR INSCRITOS COM DISPONIBILIDADE FINANCEIRA DE RECURSOS DE IMPOSTOS VINCULADOS AO ENSINO	SALDO ATÉ O BIMESTRE		CANCELADOS EM 2013 (g)		
6 - RESTOS A PAGAR DE DESPESAS COM FUNDEB		0,00			0,00
FLUXO FINANCEIRO DOS RECURSOS			VALOR		
			FUNDEB (h)	FUNDEF	
7 - SALDO FINANCEIRO EM 31 DE DEZEMBRO DE [EXERCICIO_ANTERIOR]			0,00	0,00	
8 - (+) INGRESSO DE RECURSOS ATÉ O BIMESTRE			0,00	0,00	
9 - (-) PAGAMENTOS EFETUADOS ATÉ O BIMESTRE			0,00	0,00	
0 - (+) RECEITA DE APLICAÇÃO FINANCEIRA DOS RECURSOS ATÉ O BIMESTRE			0,00	0,00	
1 - (=) SALDO FINANCEIRO NO EXERCÍCIO ATUAL			0,00	0,00	
2 - SALDO ATUAL DAS CONTAS BANCÁRIAS DE VINCULAÇÃO AO FUNDEB 60% e 40% (((47 + 48) - 49) + 50)			0,00	0,00	

  
KAÍO VIRGINIO GURGEL NOGUEIRA  
Prefeito

  
PUBLICONT-ASSESSORIA E PLANEJAMENTO  
CONTÁBIL S/C L  
Contador - CRC 480

  
SUPPORT ASSESSORIA CONTABILIDADE ME  
ASSESSORIA CONTROLE INTERNO

  
ANA LUIZA RIBEIRO DE SENNA SOARES  
Secretaria de Finanças

Prefeitura Municipal de Guaiúba  
 Relatório Resumido de Execução Orçamentária  
**Demonstrativo das Receitas de Operações de Crédito e Despesas de Capital**  
 Orçamento Fiscal e da Seguridade Social  
 Período: Janeiro a Abril de 2013/Bimestre: Março e Abril

PREO - Anexo IX (LRF, Art. 52, inciso I, alíneas "a" e "b" do inciso II e §1º)


R\$ 1,00

RECEITAS	PREVISÃO ATUALIZADA (a)	RECEITAS REALIZADAS Até o Bimestre (b)		SALDO NÃO REALIZADO (c) = (a - b)
RECEITAS DE OPERAÇÕES DE CRÉDITO (I)	0,00	0,00		0,00
DESPESAS	DOTAÇÃO ATUALIZADA (d)	DESPESAS EXECUTADAS Até o Bimestre		SALDO NÃO EXECUTADO (g) = (d - (e + f))
		LIQUIDADAS (e)	INSCRITAS EM RESTOS A PAGAR NÃO PROCESSADOS (f)	
DESPESAS DE CAPITAL	3.385.000,00	370.079,82	1.314.731,28	1.700.188,90
DESPESAS DE CAPITAL LÍQUIDA (II)	3.385.000,00	370.079,82	1.314.731,28	1.700.188,90
<b>RESULTADO PARA APURAÇÃO DA REGRA DE OURO (III) = (I - II)</b>	<b>-3.385.000,00</b>		<b>1.684.811,10</b>	<b>-1.700.188,90</b>

  
 KAIO VIRGINIO GURGEL NOGUEIRA  
 Prefeito

  
 PUBLICONT-ASSESSORIA E PLANEJAMENTO  
 CONTÁBIL S/C L  
 Contador - CRC 480

  
 SUPPORT ASSESSORIA CONTABILIDADE ME  
 ASSESSORIA CONTROLE INTERNO

  
 ANA LUIZA RIBEIRO DE SENNA SOARES  
 Secretária de Finanças

**PREFEITURA MUNICIPAL DE GUAÍUBA**  
**Relatório Resumido da Execução Orçamentária**  
**Demonstrativo da Projeção do Regime Próprio de Previdência dos Servidores**  
**Orçamentos da Seguridade Social**  
 Período: Janeiro a Abril de 2013/Bimestre: Março e Abril

REO - ANEXO X (LRF, art. 53, § 1º, inciso II)


R\$ 1,00

EXERCÍCIO	RECEITAS PREVIDENCIÁRIAS (a)	DESPESAS PREVIDENCIÁRIAS (a)	RESULTADO PREVIDENCIÁRIO (c) = (a - b)	SALDO FINANCEIRO DO EXERCÍCIO (d) = ("d" exercício anterior) + (c)
	0,00	0,00	0,00	0,00

  
 \_\_\_\_\_  
 KAIO VIRGINIO GURGEL NOGUEIRA  
 Prefeito

  
 \_\_\_\_\_  
 PUBLICONT-ASSESSORIA E PLANEJAMENTO  
 CONTÁBIL S/C L  
 Contador - CRC 480

  
 \_\_\_\_\_  
 SUPPORT ASSESSORIA CONTABILIDADE ME  
 ASSESSORIA CONTROLE INTERNO


  
 \_\_\_\_\_  
 ANA LUIZA RIBEIRO DE SENNA SOARES  
 Secretária de Finanças

DESPESAS	ATUALIZADA	LIQUIDADAS	INSCRITAS EM RESTOS A PAGAR NÃO PROCESSADOS	SALDO NÃO EXECUTADO
	(d)	(e)	(f)	(g) = (d - (e + f))
APLICAÇÃO DOS RECURSOS DA ALIENAÇÃO DE ATIVOS (II)				
DESPESA DE CAPITAL				
Investimentos	3.015.000,00	0,00	0,00	3.015.000,00
Amortização da Dívida	370.000,00	0,00	0,00	370.000,00
DESPESAS CORRENTES DOS REGIMES DE PREVIDÊNCIA				
Regime Geral da Previdência Social	0,00	0,00	0,00	0,00
Regime Próprio de Previdência dos Servidores	0,00	0,00	0,00	0,00


<b>SALDO FINANCEIRO A APLICAR</b>	2012	2013	SALDO ATUAL
	(h)	(i) = (Ib - (Ile + If))	(j) = (IIIh + IIIi)
VALOR (III)	0,00	0,00	0,00

Fonte:

  
 KAIO VIRGINIO GURGEL NOGUEIRA  
 Prefeito

  
 PUBLICONT-ASSESSORIA E PLANEJAMENTO  
 CONTABIL S/C L  
 Contador - CRC 480

  
 SUPPORT ASSESSORIA CONTABILIDADE ME  
 ASSESSORIA CONTROLE INTERNO

  
 ANA LUIZA RIBEIRO DE SENNA SOARES  
 Secretária de Finanças

PREFEITURA MUNICIPAL DE GUAÍUBA  
Relatório Resumido da Execução Orçamentária  
Demonstrativo da Receita e Despesa com Ações de Serviços Públicos de Saúde

Orçamentos Fiscal e da Seguridade Social

Período: Janeiro a Abril de 2013/Bimestre: Março e Abril

REO - ANEXO XII (ADCT. art. 77)

R\$ 1,00

RECEITAS	PREVISÃO INICIAL	PREVISÃO ATUALIZADA	RECEITAS REALIZADAS	
			Até o Bimestre	%
RECEITA DE IMPOSTOS LÍQUIDA E TRANSFERÊNCIAS CONSTITUCIONAIS E LEGAIS	20.516.000,00	20.516.000,00	3.154.140,92	15,37
Impostos	543.000,00	543.000,00	220.464,09	40,60
Multas, Juros de Mora e Outros Encargos dos Impostos	14.000,00	14.000,00	638,46	4,56
Dívida Ativa dos Impostos	30.000,00	30.000,00	0,00	0,00
Multas, Juros de Mora, Atualização Monetária e Outros Encargos da Dívida Ativa dos I	0,00	0,00	0,00	0,00
Receitas de Transferências Constitucionais e Legais	19.929.000,00	19.929.000,00	2.933.038,37	14,71
TRANSFERÊNCIA DE RECURSOS DO SISTEMA ÚNICO DE SAÚDE - SUS (II)	3.784.000,00	3.784.000,00	664.429,02	17,55
RECEITAS DE OPERAÇÕES DE CRÉDITO VINCULADAS À SAÚDE (III)	0,00	0,00	0,00	0,00
OUTRAS RECEITAS ORÇAMENTÁRIAS	0,00	0,00	0,00	0,00
-) DEDUCAÇÃO PARA O FUNDEB	0,00	0,00	542.514,66	0,00
TOTAL	44.816.000,00	44.816.000,00	6.430.196,20	14,34

DESPESAS CORRENTES (Por Grupo de Natureza da Despesa)	DOTAÇÃO INICIAL	DOTAÇÃO ATUALIZADA	DESPESAS LIQUIDADAS	
			Até o Bimestre	%
DESAPESAS CORRENTES	8.360.000,00	8.313.000,00	1.523.773,73	18,33
Pessoal e Encargos Sociais	4.116.000,00	4.956.000,00	1.272.583,00	25,67
Juros e Encargos da Dívida	0,00	0,00	0,00	0,00
Outras Despesas Correntes	4.244.000,00	3.357.000,00	251.190,73	7,48
DESAPESAS DE CAPITAL	659.000,00	1.094.000,00	7.338,00	0,67
Investimentos	659.000,00	1.094.000,00	7.338,00	0,67
Inversões Financeiras	0,00	0,00	0,00	0,00
Amortização da Dívida	0,00	0,00	0,00	0,00
TOTAL (IV)	9.019.000,00	9.019.000,00	1.531.111,73	0,00

DESAPESAS PRÓPRIAS COM AÇÕES E SERVIÇOS PÚBLICOS DE SAÚDE	DOTAÇÃO INICIAL	DOTAÇÃO ATUALIZADA	DESAPESAS LIQUIDADAS	
			Até o Bimestre	%
DESAPESAS COM SAÚDE (V) = (IV)	9.019.000,00	9.019.000,00	1.531.111,73	16,97
-) DESAPESAS COM INATIVOS E PENSIONISTAS	0,00	0,00	0,00	0,00
-) DESAPESAS CUSTEADAS COM OUTROS RECURSOS DESTINADOS À SAÚDE	0,00	0,00	0,00	0,00
Recursos de Transferências do Sistema Único de Saúde	0,00	0,00	0,00	0,00
Recursos de Operações de Crédito	0,00	0,00	0,00	0,00
Outros Recursos	0,00	0,00	0,00	0,00
) RESTOS A PAGAR INSCRITOS NO EXERCÍCIO SEM DISPONIBILIDADE FINANCEIRA	0,00	0,00	0,00	0,00
TOTAL DAS DESAPESAS PRÓPRIAS COM AÇÕES E SERVIÇOS PÚBLICOS DE SAÚDE	9.019.000,00	9.019.000,00	1.531.111,73	16,97

CONTROLE DE RESTOS A PAGAR VINCULADOS À SAÚDE INSCRITOS EM EXERCÍCIOS ANTERIORES	RESTOS A PAGAR INSCRITOS COM DISPONIBILIDADE FINANCEIRA DE RECURSOS PRÓPRIOS VINCULADOS	
	Inscritos em Exercícios Anteriores	Cancelado em 2013 (f)
RESTOS A PAGAR DE DESAPESAS PRÓPRIAS COM AÇÕES E SERVIÇOS PÚBLICOS DE SAÚDE (VII)	0,00	0,00

PARTICIPAÇÃO DAS DESAPESAS COM AÇÕES E SERVIÇOS PÚBLICOS DE SAÚDE NA RECEITA DE IMPOSTOS LÍQUIDA E TRANSFERÊNCIAS CONSTITUCIONAIS LEGAIS - LIMITE CONSTITUCIONAL <math>\leq (VI - VII f) / 1</math>	0,49
---	------

DESAPESAS COM SAÚDE (Por Subfunção)	DOTAÇÃO INICIAL	DOTAÇÃO ATUALIZADA	DESAPESAS LIQUIDADAS	
			Até o Bimestre	%
Investimentos e Vantagens Fixas - Pessoal Civil	3.790.000,00	4.130.000,00	3.351.399,23	81,14
Contribuições Patronais	320.000,00	820.000,00	1.005.881,94	122,66
Contribuições	70.000,00	70.000,00	3.637,59	5,19
Despesas - Civil	22.000,00	22.000,00	6.635,00	30,15
Material de Consumo	670.000,00	700.000,00	1.000.000,00	142,86



**PREFEITURA MUNICIPAL DE GUAIÚBA**  
**Relatório Resumido da Execução Orçamentária**  
**Demonstrativo da Receita e Despesa com Ações de Serviços Públicos de Saúde**  
**Orçamentos Fiscal e da Seguridade Social**  
**Período: Janeiro a Abril de 2013/Bimestre: Março e Abril**

REO - ANEXO XII (ADCT. art. 77)

R\$ 1,00

<b>DESPESAS COM SAÚDE</b> (Por Subfunção)	DOTAÇÃO INICIAL	DOTAÇÃO ATUALIZADA	DESPESAS LIQUIDADAS	
			Até o Bimestre	%
Material de Distribuição Gratuita	5.000,00	5.000,00	1.320,00	26,40
Outros Serviços de Terceiros - Pessoa Física	2.552.000,00	1.735.000,00	165.488,61	9,53
Outros Serviços de Terceiros - Pessoa Jurídica	542.000,00	467.000,00	769.548,26	164,78
Obrigações Tributárias e Contributivas	35.000,00	65.000,00	91.010,79	140,01
Despesas de Exercícios Anteriores	20.000,00	60.000,00	236,66	0,39
Equipamentos e Material Permanente	35.000,00	35.000,00	21.070,48	60,20
<b>TOTAL</b>	<b>8.061.000,00</b>	<b>8.109.000,00</b>	<b>5.787.428,70</b>	<b>71,37</b>

  
 KAIO VIRGINIO GURGEL NOGUEIRA  
 Prefeito

  
 PUBLICONT-ASSESSORIA E PLANEJAMENTO  
 CONTABIL S/C L  
 Contador - CRC 480

  
 SUPPORT ASSESSORIA CONTABILIDADE ME  
 ASSESSORIA CONTROLE INTERNO

  
 ANA LUIZA RIBEIRO DE SENNA SOARES  
 Secretária de Finanças

PREFEITURA MUNICIPAL DE GUAÍUBA  
Relatório Resumido da Execução Orçamentária  
Demonstrativo das Parcerias Público-Privadas

Orçamentos Fiscal e da Seguridade Social

Período: Janeiro a Abril de 2013/Bimestre: Março e Abril

REO - ANEXO XIII (Lei nº 11.079, de 30.12.2004, arts. 22, 25 e 28)

R\$ 1,00

ESPECIFICAÇÃO	SALDO TOTAL EM 31 DE DEZEMBRO DO EXERCÍCIO ANTERIOR (a)	REGISTROS EFETUADOS EM 2013		SALDO TOTAL
		No Bimestre	Até o Bimestre (b)	
TOTAL DE ATIVOS	0,00	0,00	0,00	0,00
Direitos Futuros	0,00	0,00	0,00	0,00
Ativos Contabilizados na SPE	0,00	0,00	0,00	0,00
Contrapartida parameter Provisões de PPP	0,00	0,00	0,00	0,00
TOTAL DE PASSIVOS (I)	0,00	0,00	0,00	0,00
Obrigações Não Relacionadas a Serviços	0,00	0,00	0,00	0,00
Contrapartida para Ativos da SPE	0,00	0,00	0,00	0,00
Provisões de PPP	0,00	0,00	0,00	0,00
GARANTIAS DE PPP (II)	0,00	0,00	0,00	0,00
SALDO LÍQUIDO DE PASSIVOS DE PPP (III) = (I - II)	0,00	0,00	0,00	0,00
PASSIVOS CONTINGENTES	0,00	0,00	0,00	0,00
Contraprestações Futuras	0,00	0,00	0,00	0,00
Riscos Não Provisionados	0,00	0,00	0,00	0,00
Outros Passivos Contingentes	0,00	0,00	0,00	0,00
ATIVOS CONTINGENTES	0,00	0,00	0,00	0,00
Serviços Futuros	0,00	0,00	0,00	0,00
Outros Ativos Contingentes	0,00	0,00	0,00	0,00

DESPESAS DE PPP	EXERCÍCIO ANTERIOR	EXERCÍCIO CORRENTE (EC)	<EC+1>	<EC+2>	<EC+3>	<EC+4>	<EC+5>	<EC+6>	<EC+7>	<EC+8>	<EC+9>
Das Estatais Não-Dependentes	0,00	0,00	0,00	0,00	0,00	0,00	0,00	0,00	0,00	0,00	0,00
TOTAL DAS DESPESAS	0,00	0,00	0,00	0,00	0,00	0,00	0,00	0,00	0,00	0,00	0,00
RECEITA CORRENTE LÍQUIDA (RCL)	0,00	0,00	0,00	0,00	0,00	0,00	0,00	0,00	0,00	0,00	0,00
TOTAL DAS DESPESAS / RCL (%)	0,00	0,00	0,00	0,00	0,00	0,00	0,00	0,00	0,00	0,00	0,00

Total:

KAIO VIRGINIO GURGEL NOGUEIRA  
Prefeito

PUBLICICONT-ASSESSORIA E PLANEJAMENTO  
CONTÁBIL S/C L  
Contador - CRC 480

SUPPORT ASSESSORIA CONTABILIDADE ME  
ASSESSORIA CONTROLE INTERNO

ANA LUIZA RIBEIRO DE SENNA SOARES  
Secretaria de Finanças

Prefeitura Municipal de Guaiúba  
 Relatório Resumido de Execução Orçamentária  
**Demonstrativo Simplificado do Relatório Resumido da Execução Orçamentária**  
 Orçamento Fiscal e da Seguridade Social  
 Período: Janeiro a Abril de 2013/Bimestre: Março e Abril

REO - Anexo XIV (LRF, Art. 52, inciso I, alíneas "a" e "b" do inciso II e §1º)

R\$ 1,00

<b>BALANÇO ORÇAMENTÁRIO</b>	No Bimestre		Até o Bimestre	
<b>RECEITAS</b>				
PREVISÃO INICIAL		36.619.000,00		36.619.000,00
PREVISÃO ATUALIZADA		36.619.000,00		36.619.000,00
RECEITAS REALIZADAS		6.260.006,45		12.616.776,36
DÉFICIT ORÇAMENTÁRIO		0,00		0,00
SALDOS DE EXERCÍCIOS ANTERIORES		0,00		0,00
<b>DESPESAS</b>				
DOTAÇÃO INICIAL		36.619.000,00		36.619.000,00
CRÉDITOS ADICIONAIS		300.000,00		300.000,00
DOTAÇÃO ATUALIZADA		36.919.000,00		36.919.000,00
DESPESA EMPENHADA		7.785.853,54		18.859.190,34
DESPESA LIQUIDADADA		6.223.312,14		13.352.861,83
SUPERÁVIT ORÇAMENTÁRIO		2.765.297,97		2.765.297,97
<b>DESPESA POR FUNÇÃO/SUBFUNÇÃO</b>				
DESPESAS EMPENHADAS		7.785.853,54		18.859.190,34
DESPESAS LIQUIDADAS		6.223.312,14		10.587.563,86
<b>RECEITA CORRENTE LÍQUIDA - RCL</b>			Até o Bimestre	
RECEITA CORRENTE LÍQUIDA				34.863.675,12
<b>RECEITAS E DESPESAS DOS REGIMES DE PREVIDÊNCIA</b>				
<b>Regime Geral de Previdência Social</b>				
RECEITAS PREVIDENCIÁRIAS REALIZADAS GERAL		0,00		0,00
DESPESAS PREVIDENCIÁRIAS LIQUIDADAS GERAL		0,00		0,00
RESULTADO PREVIDENCIÁRIO GERAL		0,00		0,00
<b>Regime Próprio de Previdência dos Servidores</b>				
RECEITAS PREVIDENCIÁRIAS REALIZADAS RPPS		0,00		0,00
DESPESAS PREVIDENCIÁRIAS LIQUIDADAS RPPS		0,00		0,00
RESULTADO PREVIDENCIÁRIO RPPS		0,00		0,00
<b>RESULTADOS NOMINAL E PRIMÁRIO</b>	Meta Fixada no AMF da LDO (a)	Resultado Apurado Até o Bimestre (b)	% em Relação à Meta (b/a)	
RESULTADO NOMINAL	0,00	-2.577.603,57		0,00
RESULTADO PRIMÁRIO	0,00	1.948.656,74		0,00
<b>RESTOS A PAGAR POR PODER E MINISTÉRIO PÚBLICO</b>	Inscrição	Cancelamento Até o Bimestre	Pagamento Até o Bimestre	Saldo a Pagar
<b>RESTOS A PAGAR PROCESSADOS</b>				
Poder Executivo	206.916,40	0,00	40.918,88	165.997,52
Poder Legislativo	40,05	0,00	0,00	40,05
<b>RESTOS A PAGAR NÃO PROCESSADOS</b>				
Poder Executivo	483.213,66	0,00	68.640,27	165.997,52
Poder Legislativo	778,85	0,00	0,00	40,05
<b>TOTAL</b>	690.948,96	0,00	109.559,15	332.075,14
<b>DESPESAS COM AÇÕES TÍPICAS DE MDE</b>	Valor Apurado Até o Bimestre	Limites Constitucionais Anuais		
		% Mínimo a Aplicar no Exercício	% Aplicado Até o Bimestre	
Mínimo Anual de <18% / 25%> das Receitas de Impostos em	1.263.582,93	25,00	18,85	
Mínimo Anual de 60% do FUNDEB na Remuneração do	2.188.795,65	60,00	95,25	

Prefeitura Municipal de Guaiúba  
 Relatório Resumido de Execução Orçamentária  
**Demonstrativo Simplificado do Relatório Resumido da Execução Orçamentária**  
 Orçamento Fiscal e da Seguridade Social  
 Período: Janeiro a Abril de 2013/Bimestre: Março e Abril

PREO - Anexo XIV (LRF, Art. 52, inciso I, alíneas "a" e "b" do inciso II e §1º)

R\$ 1,00

<b>RECEITAS DE OPERAÇÕES DE CRÉDITO E DESPESAS DE CAPITAL</b>	Valor Apurado Até o Bimestre	Saldo Não Realizado	
Receitas de Operações de Crédito	0,00	0,00	
Despesa de Capital Líquida	370.079,82	1.700.188,90	
<b>RECEITA DE ALIENAÇÃO DE ATIVOS E APLICAÇÃO DOS RECURSOS</b>	Valor Apurado Até o Bimestre	Saldo a Realizar	
Receita de Capital Resultante da Alienação de Ativos	0,00	0,00	
Aplicação dos Recursos da Alienação de Ativos	0,00	0,00	
<b>DESPESAS COM AÇÕES E SERVIÇOS PÚBLICOS DE SAÚDE</b>	Valor Apurado Até o Bimestre	Limite Constitucional Anual	
		% Mínimo a Aplicar no Exercício	% Aplicado Até o Bimestre
Despesas Próprias com Ações e Serviços Públicos de Saúde	5.787.428,70	15,00	71,37

  
 KAIO VIRGINIO GURGEL NOGUEIRA  
 Prefeito

  
 PUBLICONT-ASSESSORIA E PLANEJAMENTO  
 CONTÁBIL/S/C L  
 Contador - CRC 480

  
 SUPPORT ASSESSORIA CONTABILIDADE ME  
 ASSESSORIA CONTROLE INTERNO

ANÁ LUIZA RIBEIRO DE SENNA SOARES  
 Secretária de Finanças