



ESTADO DO CEARÁ  
PREFEITURA MUNICIPAL DE GUIAÚBA  
GABINETE DO PREFEITO

# RELATORIO RESUMIDO DA EXECUÇÃO ORÇAMENTÁRIA – RREO

## 1º BIMESTRE DE 2013 (JANEIRO E FEVEREIRO)



ESTADO DO CEARÁ  
PREFEITURA MUNICIPAL DE GUAÍUBA  
GABINETE DO PREFEITO

Ofício Nº. 1104/01 /2013.

GUAIUBA - CE, em 11 de Abril de 2013.

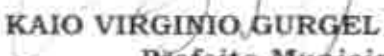
**EMENTA: ENCAMINHA RREO (1º BIMESTRE de 2013)**

Excelentíssimo Senhor Presidente,

Em atenção ao que preceitua a Instrução Normativa TCM 03/2000, alterada pela Instrução Normativa 002/2008, tenho a honra de encaminhar a esta Augusta Corte de Contas o RELATORIO RESUMIDO DA EXECUÇÃO ORÇAMENTÁRIA - RREO, alusivo ao 1º bimestre do exercício financeiro de 2013, composto dos seguintes anexos:

- 1- Anexo I - Balanço Orçamentário;
- 2- Anexo II - Despesas por Função e Sub-função;
- 3- Anexo III - Receita Corrente Líquida;
- 4- Anexo V - Demonstrativo das Receitas e Despesas Previdenciárias;
- 5- Anexo VI - Resultado Nominal;
- 6- Anexo VII - Resultado Primário;
- 7- Anexo IX - Restos a Pagar por Poder e Órgão;
- 8- Anexo X - Demonstrativo das Receltas e Despesas com MDE;
- 9- Anexo XVII - Demonstrativo das Parcerias Público-Privadas;
- 10- Anexo XVIII - Demonstrativo Simplificado
- 11- Edital e Declaração de Publicação.

Atenciosamente,

  
**KAJO VIRGÍNIO GURGEL NOGUEIRA**  
Prefeito Municipal

SECRETARIA DE CONTAS MUNICIPAIS DE GUAÍUBA - CEARÁ  
À ILUSTRÍSSIMO SENHOR PRESIDENTE  
CONSELHEIRO PROSECUTOR PAULINO RIBEIRO VILAR

Estado do Ceará  
GOVERNO MUNICIPAL DE GUAÍÚBA  
EDITAL DE PUBLICAÇÃO Nº 2013.03.28-1

O Prefeito do Município de Guaiúba - Estado do Ceará, Cidadão KAIO VIRGINIO GURGEL NOGUEIRA, em pleno exercício do cargo e no uso competente de suas atribuições, notadamente as conferidas pelo Art. 28, Inciso X, da Constituição do Estado do Ceará, **RESOLVE** publicar mediante afixação nos locais de amplo acesso do público em geral no âmbito do Município de Guaiúba/CE, bem como na internet, através do site [www.publicont.com.br](http://www.publicont.com.br), o **RELATÓRIO RESUMIDO DA EXECUÇÃO ORÇAMENTÁRIA - RREO**, atinente ao **1º BIMESTRE** do exercício financeiro de **2013**.

PUBLIQUE-SE, DIVULGUE-SE, CUMPRA-SE.


Paço do Poder Executivo Municipal de Guaiúba - Estado do Ceará.  
Em, 28 de Março de 2013.

  
KAIO VIRGINIO GURGEL NOGUEIRA  
Prefeito

# DECLARAÇÃO

Em cumprimento ao art. 7º da Instrução Normativa do TCM nº 03/2000, **DECLARO** para fins de prova junto a esse Órgão de Controle Externo, que a **GOVERNO MUNICIPAL DE GUAÍUBA - CE** publicou mediante afixação nos locais de amplo acesso público em geral no âmbito do Município de Guaiúba e no site [www.publicont.com.br](http://www.publicont.com.br), o **R.R.E.O. (Relatório Resumido de Execução Orçamentária)** (art. 54 da Lei Complementar nº 101/2000), referente ao **1º BIMESTRE** de 2013, conforme EDITAL DE PUBLICAÇÃO anexo.

Guaiúba - CE, 28 de Março de 2013.

  
**KAIO VIRGINIO GURGEL NOGUEIRA**  
Prefeito

GOVERNO MUNICIPAL DE GUAJUBA  
Relatório Resumido de Execução Orçamentária

Balanco Orçamentário

Orçamento Fiscal e da Seguridade Social

Período: Janeiro a Fevereiro de 2013/Bimestre: Janeiro e Fevereiro

RREO - Anexo I (RF - Art. 52, inciso I, alínea "a") e "b" - do inciso II e III)

Recitas	Previsão Inicial	Previsão Atualizada	Recitas Realizadas		% Total	Saldo a Realizar (a-c)
			No Bimestre (b)	% (b/a)		
Recitas (Exceto Intra-Orçamentárias) (I)						
Recitas Correntes	35.716.000,00	35.716.000,00	6.232.593,91	17,45	6.232.593,91	29.483.406,09
Recita Tributária	578.000,00	578.000,00	88.910,46	15,38	88.910,46	489.089,54
Impostos	543.000,00	543.000,00	68.601,20	12,63	68.601,20	474.398,80
Taxas	35.000,00	35.000,00	20.309,26	58,03	20.309,26	14.690,74
Recitas de Contribuições	700.000,00	700.000,00	52.512,37	7,50	52.512,37	647.487,63
Recita Patrimonial	189.000,00	189.000,00	10.637,24	5,63	10.637,24	178.362,76
Recitas Imobiliárias	1.000,00	1.000,00	0,00	0,00	0,00	1.000,00
Recitas de Valores Mobiliários	187.000,00	187.000,00	10.637,24	5,69	10.637,24	176.362,76
Outras Recitas Patrimoniais	1.200,00	1.200,00	0,00	0,00	0,00	1.200,00
Recita de Serviços	302.000,00	302.000,00	0,00	0,00	0,00	302.000,00
Transferências Correntes	37.805.000,00	37.805.000,00	6.070.761,52	16,06	6.070.761,52	31.734.238,48
Transferências Intergovernamentais	37.435.000,00	37.435.000,00	6.068.932,75	16,21	6.068.932,75	31.366.067,25
Transferências de Convênios	360.000,00	360.000,00	1.828,77	0,51	1.828,77	358.171,23
Outras Recitas Correntes	100.000,00	100.000,00	9.772,32	9,77	9.772,32	90.227,68
Multas e Juros de Mora	14.000,00	14.000,00	272,18	1,94	272,18	13.727,84
Indenizações e Restituições	21.000,00	21.000,00	2.680,80	12,77	2.680,80	18.319,20
Recita da Dívida Ativa	30.000,00	30.000,00	407,21	1,36	407,21	29.592,79
Recitas de Capital	993.000,00	993.000,00	124.176,00	13,75	124.176,00	778.824,00
Transferências de Capital	993.000,00	993.000,00	124.176,00	13,75	124.176,00	778.824,00
Transferências Intergovernamentais	160.000,00	160.000,00	0,00	0,00	0,00	160.000,00
Transferências de Convênios	743.000,00	743.000,00	124.176,00	16,71	124.176,00	618.824,00
Recitas (Intra-Orçamentárias) (II)						
Subtotal das Recitas (III) = (I + II)	36.619.000,00	36.619.000,00	6.356.769,91		6.356.769,91	30.262.230,09
Operações de Crédito						
Refinanciamento (IV)						
Deficit (V)						
Total (VII) = (V + VI)	36.619.000,00	36.619.000,00	6.356.769,91		6.356.769,91	
Saldo de Exercícios Anteriores (Utilizado para Créditos Adicionais)						
Despesas (Exceto Intra-Orçamentárias) (VIII)						
DESPESAS CORRENTES	33.603.500,00	513.000,00	11.987.326,55	11.987.326,55	4.292.652,04	29.323.847,96
PESSOAL E ENCARGOS SOCIAIS	22.411.000,00	103.000,00	9.331.660,00	9.331.660,00	3.411.368,29	19.102.631,71
OUTRAS DESPESAS CORRENTES	11.192.500,00	410.000,00	2.655.666,55	2.655.666,55	881.283,75	10.721.216,25
Despesas (Intra-Orçamentárias) (IX)						
Despesas Empenhadas						
Até o Bimestre						
No Bimestre						
Despesas Liquidadas						
Até o Bimestre						
No Bimestre						
Saldo a Liquidar (X) = (IX) - (VIII)						
Até o Bimestre						
No Bimestre						

GOVERNO MUNICIPAL DE GUALUBA  
Relatório Resumido de Execução Orçamentária

Balanco Orçamentário

Orçamento Fiscal e da Seguridade Social

Período: Janeiro a Fevereiro de 2013/Bimestre: Janeiro e Fevereiro

											R\$.1.00	
RREQ - Anexo LLI/RE - Art. 52 inciso I, alíneas "a", "b" do inciso II e §1º.											11,10	2.175.269,16
DESPESAS DE CAPITAL											1,84	1.940.703,00
INVESTIMENTOS											53,09	234.566,16
AMORTIZAÇÃO DA DIVIDA											0,00	355.500,00
Reserva de Contingência											0,00	355.500,00
Reserva de Contingência											0,00	
Despesas (Intra-Orçamentárias) (IX)												
Subtotal das Despesas (X) = (VIII) + (IX)												32.354.817,12
Amortização da Div. /												
Refinanciamento (X)												
Subtotal c/ Refinanciamento (XII) = (X + XI)												32.354.817,12
Superavit (XIII)												
Total (XIV) = (XII) + (XIII)												
2.880.000,00	2.447.000,00	2.447.000,00	356.297,00	356.297,00	2.717.730,84	271.730,84	271.730,84	271.730,84	11,10	2.175.269,16		
2.190.000,00	1.977.000,00	1.977.000,00	36.297,00	36.297,00	36.297,00	36.297,00	36.297,00	1,84	1.940.703,00			
470.000,00	470.000,00	470.000,00	320.000,00	320.000,00	235.433,84	235.433,84	235.433,84	53,09	234.566,16			
355.500,00	355.500,00	355.500,00	0,00	0,00	0,00	0,00	0,00	0,00	355.500,00			
355.500,00	355.500,00	355.500,00	0,00	0,00	0,00	0,00	0,00	0,00	355.500,00			
36.619.000,00	36.919.000,00	36.919.000,00	12.343.623,55	12.343.623,55	4.564.382,88	4.564.382,88	4.564.382,88					
36.619.000,00	36.919.000,00	36.919.000,00	12.343.623,55	12.343.623,55	4.564.382,88	4.564.382,88	4.564.382,88					
			300.000,00	300.000,00								
			300.000,00	300.000,00								
			36.919.000,00	36.919.000,00								
			36.919.000,00	36.919.000,00								
			1.792.387,03	1.792.387,03								
			6.356.769,91	6.356.769,91								

*[Handwritten Signature]*  
KAIO VIRGINIO GURGEL NOGUEIRA  
Prefeito

*[Handwritten Signature]*  
Municipal de Gualuba  
PÚBLICONTAS S/CL  
Município de Gualuba  
12.042.213/2013  
Contador  
CFC nº 43.900  
CPF nº 12.114.714-8

PUBLICONTASSESSORIAE PLANEJAMENTO  
CONTABIL S/C.L  
Contador - CRC 480

*[Handwritten Signature]*  
ANA LUIZA RIBEIRO DE SENNA SOARES  
Secretaria de Finanças

GOVERNO MUNICIPAL DE GUAIUBA

Relatório Resumido de Execução Orçamentária

**Demonstrativo da Execução das Despesas por Função/Subfunção**

Orçamento Fiscal e da Seguridade Social

Período: Janeiro a Fevereiro de 2013/Bimestre: Janeiro e Fevereiro

RR00 - Anexo II - RRE - Art. 52, inciso II, alínea "C"

Função/Subfunção	Dotação Fiscal	Dotação Atualizada (a)	Despesas Empenhadas		Despesas Liquidadas		%	Saldo a Liquidar (a-b)
			No Bimestre	Até o Bimestre	No Bimestre	Até o Bimestre		
<b>Despesas (Exceto Intra-Orçamentárias) (1)</b>								
Legislativa	3.465.000,00	3.465.000,00	1.270.286,75	1.270.286,75	200.131,16	200.131,16	13,56	1.204.868,84
Ação Legislativa	1.465.000,00	1.465.000,00	1.270.286,75	1.270.286,75	200.131,16	200.131,16	13,66	1.264.868,84
Administração	3.110.000,00	3.115.000,00	1.487.039,45	1.487.039,45	494.087,26	494.087,26	15,86	2.620.912,74
Administração Geral	3.110.000,00	3.115.000,00	1.487.039,45	1.487.039,45	494.087,26	494.087,26	15,86	2.620.912,74
Segurança Pública	7.000,00	7.000,00	0,00	0,00	0,00	0,00	0,00	7.000,00
Policimento	7.000,00	7.000,00	0,00	0,00	0,00	0,00	0,00	7.000,00
Assistência Social	1.928.000,00	2.133.000,00	657.295,38	657.295,38	135.966,51	135.966,51	6,37	1.997.033,49
Administração Geral	454.000,00	479.000,00	344.595,55	344.595,55	95.403,34	95.403,34	19,87	388.596,66
Assistência à Criança e ao Adolescente	371.000,00	431.000,00	63.553,00	63.553,00	27.342,50	27.342,50	6,34	403.657,50
Assistência Comunitária	3.103.000,00	1.223.000,00	249.146,83	249.146,83	18.220,67	18.220,67	0,45	1.204.779,33
Saúde	9.019.000,00	9.084.000,00	3.159.628,77	3.159.628,77	1.326.845,95	1.326.845,95	29,07	7.757.154,05
Administração Geral	1.447.000,00	1.972.000,00	1.035.186,24	1.035.186,24	359.976,95	359.976,95	7,89	1.612.023,05
Atenção Básica	5.029.000,00	4.489.000,00	1.355.607,10	1.355.607,10	592.649,62	592.649,62	12,99	3.896.350,38
Assistência Hospitalar e Ambulatorial	2.246.000,00	2.346.000,00	620.509,91	620.509,91	351.799,78	351.799,78	7,71	1.994.200,22
Supporte Profilático e Terapêutico	18.000,00	18.000,00	1.103,62	1.103,62	367,84	367,84	0,01	17.632,16
Vigilância Sanitária	23.000,00	23.000,00	7.085,00	7.085,00	1.755,00	1.755,00	0,04	21.245,00
Vigilância Epidemiológica	256.000,00	236.000,00	140.035,00	140.035,00	20.094,76	20.094,76	0,44	215.905,24
Educação	15.690.000,00	15.460.000,00	4.042.991,53	4.042.991,53	1.798.342,83	1.798.342,83	39,40	13.661.657,17
Administração Geral	1.626.000,00	1.626.000,00	434.055,16	434.055,16	134.291,25	134.291,25	2,94	1.491.708,75
Alimentação e Nutrição	500.000,00	500.000,00	7.418,00	7.418,00	7.418,00	7.418,00	1,48	492.582,00
Ensino Fundamental	12.150.000,00	12.110.000,00	3.518.041,55	3.518.041,55	1.656.008,58	1.656.008,58	36,28	10.453.991,42
Ensino Médio	172.000,00	92.000,00	3.332,00	3.332,00	0,00	0,00	0,00	92.000,00
Educação Infantil	1.163.000,00	1.053.000,00	78.134,82	78.134,82	626,00	626,00	0,01	1.052.374,00
Educação de Jovens e Adultos	11.000,00	11.000,00	0,00	0,00	0,00	0,00	0,00	11.000,00
Educação Especial	66.000,00	68.000,00	2.000,00	2.000,00	0,00	0,00	0,00	68.000,00
Cultura	974.500,00	1.074.500,00	358.275,36	358.275,36	52.379,54	52.379,54	1,15	1.022.120,46
Administração Geral	418.000,00	368.000,00	56.437,94	56.437,94	20.072,31	20.072,31	0,44	347.927,69
Administração Cultural	556.500,00	706.500,00	301.837,42	301.837,42	32.307,23	32.307,23	0,71	674.192,77
Urbanismo	2.539.000,00	2.644.000,00	849.430,92	849.430,92	256.407,92	256.407,92	5,62	2.387.592,08
Administração Geral	1.090.000,00	1.015.000,00	213.017,45	213.017,45	140.093,36	140.093,36	3,07	874.906,64
Difusão Cultural	20.000,00	20.000,00	0,00	0,00	0,00	0,00	0,00	20.000,00
Infra-Estrutura Urbana	117.000,00	117.000,00	441,79	441,79	441,79	441,79	0,01	116.558,21
Serviços Urbanos	1.312.000,00	1.492.000,00	635.971,68	635.971,68	115.872,77	115.872,77	2,54	1.376.127,23
Habitación	80.000,00	80.000,00	0,00	0,00	0,00	0,00	0,00	80.000,00
Habitación Urbana	80.000,00	80.000,00	0,00	0,00	0,00	0,00	0,00	80.000,00
Saneamento	120.000,00	120.000,00	0,00	0,00	0,00	0,00	0,00	120.000,00
Saneamento Básico Urbano	120.000,00	120.000,00	0,00	0,00	0,00	0,00	0,00	120.000,00

10/2/2013



**GOVERNO MUNICIPAL DE GUAJUBA**  
**Relatório Resumido de Execução Orçamentária**  
**Demonstrativo da Execução das Despesas por Função/Subfunção**  
**Orçamento Fiscal e da Seguridade Social**

Período: Janeiro a Fevereiro de 2013/Bimestre Janeiro e Fevereiro

REPO - Anexo II LRE - Art. 52 - inciso II - alínea "c")	R\$ 1.000,00													
Gestão Ambiental	36.000,00	36.000,00	0,00	0,00	0,00	0,00	0,00	0,00	0,00	0,00	36.000,00	0,00	0,00	36.000,00
Controle Ambiental	36.000,00	36.000,00	0,00	0,00	0,00	0,00	0,00	0,00	0,00	0,00	36.000,00	0,00	0,00	36.000,00
Ciência e Tecnologia	7.000,00	7.000,00	0,00	0,00	0,00	0,00	0,00	0,00	0,00	0,00	7.000,00	0,00	0,00	7.000,00
Tecnologia da Informação	7.000,00	7.000,00	0,00	0,00	0,00	0,00	0,00	0,00	0,00	0,00	7.000,00	0,00	0,00	7.000,00
Agricultura	171.000,00	171.000,00	7.910,00	7.910,00	0,00	0,00	0,00	0,00	0,00	0,00	171.000,00	0,00	0,00	171.000,00
Extensão Rural	141.000,00	141.000,00	7.910,00	7.910,00	0,00	0,00	0,00	0,00	0,00	0,00	141.000,00	0,00	0,00	141.000,00
Irrigação	30.000,00	30.000,00	0,00	0,00	0,00	0,00	0,00	0,00	0,00	0,00	30.000,00	0,00	0,00	30.000,00
Comércio e Serviços	6.000,00	6.000,00	0,00	0,00	0,00	0,00	0,00	0,00	0,00	0,00	6.000,00	0,00	0,00	6.000,00
Turismo	6.000,00	6.000,00	0,00	0,00	0,00	0,00	0,00	0,00	0,00	0,00	6.000,00	0,00	0,00	6.000,00
Energia	20.000,00	20.000,00	0,00	0,00	0,00	0,00	0,00	0,00	0,00	0,00	20.000,00	0,00	0,00	20.000,00
Energia Elétrica	20.000,00	20.000,00	0,00	0,00	0,00	0,00	0,00	0,00	0,00	0,00	20.000,00	0,00	0,00	20.000,00
Transporte	264.000,00	264.000,00	0,00	0,00	0,00	0,00	0,00	0,00	0,00	0,00	264.000,00	0,00	0,00	264.000,00
Transporte Rodoviário	264.000,00	264.000,00	0,00	0,00	0,00	0,00	0,00	0,00	0,00	0,00	264.000,00	0,00	0,00	264.000,00
Desporto e Lazer	102.000,00	102.000,00	40.765,39	40.765,39	0,00	0,00	0,00	0,00	0,00	0,00	102.000,00	0,00	0,00	102.000,00
Lazer	102.000,00	102.000,00	40.765,39	40.765,39	0,00	0,00	0,00	0,00	0,00	0,00	102.000,00	0,00	0,00	102.000,00
Encargos Especiais	705.000,00	705.000,00	470.000,00	470.000,00	292.922,58	292.922,58	0,00	0,00	0,00	0,00	705.000,00	41,55	41,55	705.000,00
Serviço da Dívida Interna	470.000,00	470.000,00	470.000,00	470.000,00	292.922,58	292.922,58	0,00	0,00	0,00	0,00	470.000,00	41,55	41,55	470.000,00
Outros Encargos Especiais	235.000,00	235.000,00	320.000,00	320.000,00	235.433,64	235.433,64	0,00	0,00	0,00	0,00	235.000,00	50,09	50,09	235.000,00
Reserva de Contingência	355.500,00	355.500,00	150.000,00	150.000,00	57.488,74	57.488,74	0,00	0,00	0,00	0,00	355.500,00	24,46	24,46	355.500,00
Reserva de Contingência	355.500,00	355.500,00	150.000,00	150.000,00	57.488,74	57.488,74	0,00	0,00	0,00	0,00	355.500,00	24,46	24,46	355.500,00
<b>Despesas (Intra-Orçamentárias) (II)</b>	<b>36.619.000,00</b>	<b>36.619.000,00</b>	<b>12.343.623,95</b>	<b>12.343.623,95</b>	<b>4.564.382,88</b>	<b>4.564.382,88</b>	<b>0,00</b>	<b>0,00</b>	<b>0,00</b>	<b>0,00</b>	<b>36.619.000,00</b>	<b>0,00</b>	<b>0,00</b>	<b>36.619.000,00</b>
<b>Total (III) = (I + II)</b>	<b>36.619.000,00</b>	<b>36.619.000,00</b>	<b>12.343.623,95</b>	<b>12.343.623,95</b>	<b>4.564.382,88</b>	<b>4.564.382,88</b>	<b>0,00</b>	<b>0,00</b>	<b>0,00</b>	<b>0,00</b>	<b>36.619.000,00</b>	<b>0,00</b>	<b>0,00</b>	<b>36.619.000,00</b>

  
**KANO VIRGINIO GURGEL NOGUEIRA**  
 Prefeito

  
**PUBLICONT-ASSESSORIA E PLANEJAMENTO**  
**CONTABIL S/C LTDA**  
 Contador - CRC 480

  
**PUBLICONT RPS CONTABIL**  
 Rua: ... nº ...  
 B.º: ... nº ...  
 C.P.: ...

  
**ANA LUIZA RIBEIRO DE SENNA SOARES**  
 Secretária de Finanças







**GOVERNO MUNICIPAL DE GUAJUABA**  
**Relatório Resumido de Execução Orçamentária**  
**Demonstrativo das Receitas e Despesas Previdenciárias do Regime Próprio de Previdência dos Servidores**  
 Orçamento da Seguridade Social

Período: Janeiro a Fevereiro de 2013/Bimestre: Janeiro e Fevereiro

R\$ 1,00

RREO - Anexo V LRF - Art. 53 - inciso II									
(c) Deduções da Receita									
Total das Receitas Previdenciárias Intra-Orçamentárias		0,00	0,00	0,00	0,00			0,00	0,00
				Despesas Liquidadas					
				Até o Bimestre 2013		Até o Bimestre 2012			
Despesas Intra-Orçamentárias									
		Dotação Inicial		Dotação Atualizada		No Bimestre		Até o Bimestre 2012	
Total das Despesas Previdenciárias Intra-Orçamentárias		0,00	0,00	0,00	0,00	0,00	0,00	0,00	0,00

  
**KAIÓ VIRGINIO GURGEL NOGUEIRA**  
 Prefeito

  
**PUBLICONT - ASSESSORIA DE PLANEJAMENTO**  
 CONTABIL S/C L  
 Contador - CRC 480

  
**PUBLICONT ASS CONTABIL**  
 Manoel Torres de Aquino Neto  
 Contador - CRC 13.444/3  
 CPF: 510.189.713-11

  
**ANA LUIZA RIBEIRO DE SENNA SOARES**  
 Secretária de Finanças

GOVERNO MUNICIPAL DE GUAJUBA  
Relatório Resumido de Execução Orçamentária

**Demonstrativo do Resultado Nominal**

Orçamento Fiscal e da Seguridade Social

Período: Janeiro a Fevereiro / Bimestre Janeiro a Fevereiro de 2013

RREO - Anexo VI LRF, Art. 53, inciso III

R\$ 1,00

DÍVIDA FISCAL LÍQUIDA	SALDO		
	Em 31/Dez/2012 (a)	Em 31/Dez/2012 (b)	Em Fevereiro (c)
DÍVIDA CONSOLIDADA (I)	1.248.855,64	1.248.855,64	1.013.421,80
DEDUÇÕES (II)			
Disponibilidade de Caixa Bruta	1.033.850,36	1.033.850,36	3.908.536,22
Demais Haveres Financeiros			
(-) Restos a Pagar Processados (Exceto Precatórios)	206.916,40	206.916,40	165.957,47
DÍVIDA CONSOLIDADA LÍQUIDA (III) = (I - II)	421.921,68	421.921,68	-2.729.156,95
RECEITAS DE PRIVATIZAÇÕES (IV)			
PASSIVOS RECONHECIDOS (V)			
DÍVIDA FISCAL LÍQUIDA (VI) = (III + IV - V)	421.921,68	421.921,68	-2.729.156,95

RESULTADO NOMINAL	PERÍODO DE REFERÊNCIA	
	No Bimestre (c-b)	Até o Bimestre (c-a)
DÍVIDA CONSOLIDADA (I)	-3.151.078,63	-3.151.078,63

DISCRIMINAÇÃO DA META FISCAL	VALOR CORRENTE
META DE RESULTADO NOMINAL FIXADA NO ANEXO DE METAS FISCAIS DA LDO PARA O EXERCÍCIO DE REFERÊNCIA	0,00

REGIME PREVIDENCIÁRIO

DÍVIDA FISCAL LÍQUIDA PREVIDENCIÁRIA	SALDO		
	Em 31/Dez/2012	Em 31/Dez/2012	Em Fevereiro
DÍVIDA CONSOLIDADA PREVIDENCIÁRIA (VII)	0,00	0,00	0,00
Passivo Atuarial			
Demais Dívidas			
DEDUÇÕES (II)			
Disponibilidade de Caixa Bruta	0,00	0,00	0,00
Investimentos			
Demais Haveres Financeiros			
(-) Restos a Pagar Processados	0,00	0,00	0,00
DÍVIDA CONSOLIDADA LÍQUIDA (VIII)	0,00	0,00	0,00
PREVIDENCIÁRIA (IX) = (VII - VIII)	0,00	0,00	0,00
PASSIVOS RECONHECIDOS (X)			
DÍVIDA FISCAL LÍQUIDA PREVIDENCIÁRIA (XI) = (IX - X)	0,00	0,00	0,00

*[Handwritten signature]*

GOVERNO MUNICIPAL DE GUAIUBA  
Relatório Resumido de Execução Orçamentária  
**Demonstrativo do Resultado Nominal**  
Orçamento Fiscal e da Seguridade Social  
Período: Janeiro a Fevereiro / Bimestre: Janeiro a Fevereiro de 2013

RREO - Anexo VI (LRF, Art. 53, inciso III)

R\$ 1,00

  
\_\_\_\_\_  
KAO VIRGINIO GURSEL NOGUEIRA  
Prefeito

  
\_\_\_\_\_  
PUBLICONT ASSESSORIA E PLANEJAMENTO  
CONTABIL S/C L  
Contador - CRC 480

  
\_\_\_\_\_  
PUBLICONT ASS - CONTABIL  
Mandar Tomaz de Aquino Neto  
Sócio-Gerente  
CNPJ 13.434.00-2  
LSP 010 / RRL 273-91

  
\_\_\_\_\_  
ANA LUIZA RIBEIRO DE SENNA SOARES  
Secretaria de Finanças

**GOVERNO MUNICIPAL DE GUAJUBA**  
**Relatório Resumido de Execução Orçamentária**  
**Demonstrativo do Resultado Primário**  
**Orçamento Fiscal e da Seguridade Social**  
**Período: Janeiro a Fevereiro de 2013/Bimestre: Janeiro e Fevereiro**

RREO - Anexo VII (LRF, Art. 53, inciso III)

R\$ 1,00

Receitas	Previsão Atualizada	Receitas Realizadas		
		No Bimestre	Até Bimestre 2013	Até Bimestre 2012
Receitas Primárias Correntes (I)	35.623.000,00	6.221.956,67	6.221.956,67	6.244.129,13
Receitas Tributárias	578.000,00	88.910,46	88.910,46	51.201,53
Receitas de Contribuições	700.000,00	52.512,37	52.512,37	95.389,10
Receitas Previdenciárias	0,00	0,00	0,00	0,00
Outras Receitas de Contribuições	700.000,00	52.512,37	52.512,37	95.389,10
Receita Patrimonial Líquida	2.500,00	0,00	0,00	23.936,14
Receita Patrimonial	189.000,00	10.637,24	10.637,24	23.936,14
(-) Aplicações Financeiras	(187.000,00)	(10.637,24)	(10.637,24)	(0,00)
Receita de Serviços	302.000,00	0,00	0,00	63.315,00
Transferências Correntes	33.941.000,00	6.070.761,52	6.070.761,52	5.999.955,18
Convênios	360.000,00	1.828,77	1.828,77	0,00
Outras Transferências Correntes	37.445.000,00	6.805.018,22	6.805.018,22	5.999.955,18
Demais Receitas Correntes	100.000,00	9.772,32	9.772,32	10.332,16
Dívida Ativa	50.000,00	407,21	407,21	0,00
Diversas Receitas Correntes	70.000,00	9.365,11	9.365,11	10.332,16
Receitas de Capital (II)	903.000,00	124.176,00	124.176,00	0,00
Operações de Crédito (III)	0,00	0,00	0,00	0,00
Amortização de Empréstimos (IV)	0,00	0,00	0,00	0,00
Alienação de Bens (V)	0,00	0,00	0,00	0,00
Transferências de Capital	903.000,00	124.176,00	124.176,00	0,00
Convênios	743.000,00	124.176,00	124.176,00	0,00
Outras Transferências de Capital	160.000,00	0,00	0,00	0,00
Outras Receitas de Capital	0,00	0,00	0,00	0,00
Receitas Primárias de Capital (VI) = (II - III - IV - V)	903.000,00	124.176,00	124.176,00	0,00
Receita Primária Total (VII) = (I + VI)	36.526.000,00	6.346.132,67	6.346.132,67	6.244.129,13

Despesas	Dotação Atualizada	Despesas Liquidadas		
		No Bimestre	Até Bimestre 2013	Até Bimestre 2012
Despesas Correntes (VIII)	34.116.500,00	4.292.652,04	4.292.652,04	0,00
Pessoal e Encargos Sociais	22.514.000,00	3.411.368,29	3.411.368,29	0,00
Juros e Encargos da Dívida (IX)	0,00	0,00	0,00	0,00
Outras Despesas Correntes	11.602.500,00	881.283,75	881.283,75	0,00
Despesas Primárias Correntes (X) = (VIII - IX)	34.116.500,00	4.292.652,04	4.292.652,04	0,00
Despesas Capital (XI)	2.447.000,00	271.730,84	271.730,84	0,00
Investimentos	1.977.000,00	36.297,00	36.297,00	0,00
Inversões Financeiras	0,00	0,00	0,00	0,00
Concessão de Empréstimos (XII)	0,00	0,00	0,00	0,00
Aquisição de Título de Capital já Integralizado (XIII)	0,00	0,00	0,00	0,00
Demais Inversões Financeiras	0,00	0,00	0,00	0,00
Amortização da Dívida (XIV)	470.000,00	235.433,84	235.433,84	0,00
Despesas Primárias de Capital (XV) = (XI - XII - XIII - XIV)	1.977.000,00	36.297,00	36.297,00	0,00
Reserva de Contingência (XVI)	355.500,00	---	---	---
Reserva do RPPS (XVII)	0,00	---	---	---
Despesa Primária Total (XVIII) = (X + XV + XVI + XVII)	36.449.000,00	4.328.949,04	4.328.949,04	0,00

Resultado Primário (XIX) = (VII - XVIII)	77.000,00	2.017.183,63	2.017.183,63	6.244.129,13
Saldo de Exercício Anteriores	---	---	---	---

Discriminação da Meta Fiscal	Valor Corrente
Meta de Resultado Primário Fixada no Anexo de Metas Fiscais da LDO para o Exercício de Referência	0,00

GOVERNO MUNICIPAL DE GUAJUBA  
Relatório Resumido de Execução Orçamentária  
**Demonstrativo do Resultado Primário**  
Orçamento Fiscal e da Seguridade Social  
Período: Janeiro a Fevereiro de 2013/Bimestre: Janeiro e Fevereiro

RREO - Anexo VII (LRF, Art. 53, inciso III)

R\$ 1.000



---

KAIO VIRGINIO GURGEL NOGUEIRA  
Prefeito




---

PUBLICONT-ASSESSORIA E PLANEJAMENTO  
CONTABIL S&L  
Contador - CRC 480



---

PUBLICONT ASS. CONTABIL  
Manoel Torres de Aquino Neto  
Sócio-Gerente  
CRC 13.434/3-2  
CPF 511.759.713-11



---

ANA LUIZA RIBEIRO DE SENNA SOARES  
Secretaria de Finanças

R\$ 1,00

REQ - Anexo IX (LRF, Art. 52, inciso I, alíneas "a" e "b" do inciso II e §1º)

RREO - Anexo IX (LRF, art. 53, inciso V)

	RESTOS A PAGAR PROCESSADOS					RESTOS A PAGAR NÃO PROCESSADOS				
	Inscritos		A Pagar	Pagos	Cancelados	Inscritos		Cancelados	Pagos	A Pagar
	Em Exercícios Anteriores	Em 31 de Dezembro de 2012				Em Exercícios Anteriores	Em 31 de Dezembro de 2012			
<b>PODER/ÓRGÃO</b>										
<b>RESTOS A PAGAR (EXCETO INTRA-ORÇAMENTÁRIOS) (I)</b>										
<b>EXECUTIVO</b>										
Gabinete do Prefeito	0,00	0,00	0,00	0,00	0,00	0,00	0,00	0,00	0,00	0,00
Procuradoria Geral do Município	0,00	0,00	0,00	0,00	0,00	0,00	0,00	0,00	0,00	0,00
Sec. de Planejamento, Adm. e Finanças	0,00	64.607,67	7.404,73	47.152,94	0,00	302.731,58	2.007,66	300.723,90	0,00	0,00
Fundo Municipal de Educação	0,00	62.512,51	17.390,56	34.051,95	0,00	172.718,72	0,00	172.718,72	0,00	0,00
Fundo Municipal de Saúde	0,00	67.843,37	8.355,85	69.487,52	0,00	5.045,94	0,00	5.045,94	0,00	0,00
Fundo Municipal de Assistência Social	0,00	22.410,44	1.561,96	20.848,48	0,00	569,74	0,00	569,74	0,00	0,00
Fundo Municipal de Crianças/Adolescent.	0,00	1.060,33	0,00	1.060,33	0,00	0,00	0,00	0,00	0,00	0,00
Sec. de Turismo e Desenv. Econômico	0,00	43,45	43,45	0,00	0,00	0,00	0,00	0,00	0,00	0,00
Sec. de Infra-Estrutura e Habitação	0,00	2.870,77	2.870,77	0,00	0,00	2.097,66	2.097,66	0,00	0,00	0,00
Fundo Municipal de Cultura	0,00	5.825,14	2.499,36	3.325,78	0,00	0,00	0,00	0,00	0,00	0,00
Sec. de Agric., Pecuária e Meio Ambiente	0,00	182,67	182,67	0,00	0,00	0,00	0,00	0,00	0,00	0,00
Reserva de Contingência	0,00	0,00	0,00	0,00	0,00	0,00	0,00	0,00	0,00	0,00
Prefeitura Municipal de Gualiba	0,00	0,00	0,00	0,00	0,00	0,00	0,00	0,00	0,00	0,00
<b>LEGISLATIVO</b>										
Camara Municipal de Gualiba	0,00	40,05	40,05	0,00	0,00	778,65	611,45	167,40	0,00	0,00
<b>RESTOS A PAGAR (INTRA-ORÇAMENTÁRIOS) (II)</b>										
<b>TOTAL (III) = (I + II)</b>	0,00	206.916,40	40.968,93	165.957,47	0,00	473.419,41	5.286,56	478.706,96	0,00	0,00

20130210

Handwritten signature



**Restos a Pagar por Poder e Órgão**

Orçamento Fiscal e da Seguridade Social

Período: Janeiro a Fevereiro de 2013/Bimestre: Janeiro e Fevereiro

PREO - Anexo IX (LRF - Art. 52, inciso I, alíneas "a" e "b" do inciso II e §1º)

  
\_\_\_\_\_  
KAO VIRGINIO GURGEL NOGUEIRA  
Prefeito

  
\_\_\_\_\_  
PÚBLICONT ASS. CONTABIL  
Manoel Trindade Aquino Neto  
Sócio-Administrador  
C.R.C. 3.43410-5  
CPF 510.155.773-24

  
\_\_\_\_\_  
PUBLICONT-ASSESSORIA E PLANEJAMENTO  
CONTABIL S/C L  
Contador - CRC 480

  
\_\_\_\_\_  
ANA LUIZA RIBEIRO DE SENNA SOARES  
Secretaria de Finanças

## GOVERNO MUNICIPAL DE GUAJUBA

## Relatório Resumido da Execução Orçamentária

## Demonstrativo das Receitas e Despesas com Manutenção e Desenvolvimento do Ensino - MDE

## Orçamentos Fiscal e da Seguridade Social

Período: Janeiro a Fevereiro de 2013/Bimestre: Janeiro e Fevereiro

R\$ 1,00

REQ - ANEXO X (LDB - art. 72)

RECEITAS DO ENSINO					
RECEITA RESULTANTE DE IMPOSTOS (caput do art. 212 da Constituição)	PREVISÃO INICIAL	PREVISÃO ATUALIZADA	RECEITAS REALIZADAS		
			No Bimestre	Até o Bimestre	%
1 - RECEITAS DE IMPOSTOS	579.000,00	579.000,00	78.373,52	78.373,52	13,53
Imposto de Renda Retido nas Fontes Sobre Rendimentos do Trabalho	100.000,00	100.000,00	38.949,70	38.949,70	38,94
Imposto de Renda Retido nas Fontes sobre Outras Rendimentos	90.000,00	90.000,00	5.461,08	5.461,08	6,06
Imposto sobre Transmissão "Inter Vivos" de Bens Movelis e de Direitos Reais sobre Im	3.000,00	3.000,00	2.000,00	2.000,00	66,66
Imposto sobre Serviços de Qualquer Natureza	300.000,00	300.000,00	22.190,42	22.190,42	7,39
Multas e Juros de Mora da Dívida Ativa do Imposto sobre a Propriedade Predial e Terr	1.000,00	1.000,00	272,16	272,16	27,21
Outras Restituições	20.000,00	20.000,00	2.680,80	2.680,80	13,40
Recarga da Dívida Ativa - IPTU	30.000,00	30.000,00	407,21	407,21	1,35
Outras Receitas	35.000,00	35.000,00	6.412,15	6.412,15	18,32
2 - RECEITAS DE TRANSFERÊNCIAS CONSTITUCIONAIS LEGAIS	19.850.000,00	19.850.000,00	3.741.070,93	3.741.070,93	18,84
Cota-Parte do Fundo de Participação dos Municípios	15.800.000,00	15.800.000,00	3.023.925,02	3.023.925,02	19,38
Cota-Parte do Imposto Sobre a Propriedade Territorial Rural	5.000,00	5.000,00	235,76	235,76	4,71
Cota-Parte do Fundo Especial do Petróleo - FEP	250.000,00	250.000,00	37.268,60	37.268,60	16,20
Outras Transferências da União	200.000,00	200.000,00	601,94	601,94	0,40
Cota-Parte do ICMS	3.500.000,00	3.500.000,00	595.910,21	595.910,21	17,02
Cota-Parte do IPVA	200.000,00	200.000,00	78.222,16	78.222,16	39,11
Cota-Parte do IPI sobre Exportação	20.000,00	20.000,00	2.272,20	2.272,20	11,36
Cota-Parte da Contribuição de Intervenção no Domínio Econômico	80.000,00	80.000,00	58,04	58,04	0,07
Cota-Parte Royalties - Compensação Financeira pela Produção do Petróleo - Lei nº 7.1	15.000,00	15.000,00	2.377,00	2.377,00	15,84
3 - TOTAL DAS RECEITAS DE IMPOSTOS (1 + 2)	20.429.000,00	20.429.000,00	3.819.444,45	3.819.444,45	18,80
RECEITAS ADICIONAIS PARA FINANCIAMENTO DO ENSINO		PREVISÃO INICIAL	PREVISÃO ATUALIZADA	RECEITAS REALIZADAS	
				No Bimestre	Até o Bimestre
4 - RECEITAS DA APLICAÇÃO FINANCEIRA DE OUTROS RECURSOS VINCULADOS	0,00	0,00	0,00	0,00	0,00
5 - RECEITA DE TRANSFERÊNCIAS DO FUNDE	500.000,00	500.000,00	182.577,79	182.577,79	36,51
Transferências do Salário-Educação	450.000,00	450.000,00	98.710,29	98.710,29	21,83
Outras Transferências Diretas do Fundo Nacional de Desenvolvimento da Educação - F	50.000,00	50.000,00	83.867,50	83.867,50	167,73
6 - RECEITA DE TRANSFERÊNCIA DE CONVÊNIOS	150.000,00	150.000,00	1.828,77	1.828,77	1,21
Outras Transf. de Convênios dos Estados	150.000,00	150.000,00	1.828,77	1.828,77	1,21
7 - RECEITA DE OPERAÇÕES DE CRÉDITO	0,00	0,00	0,00	0,00	0,00
8 - OUTRAS RECEITAS PARA FINANCIAMENTO DO ENSINO	0,00	0,00	0,00	0,00	0,00
9 - TOTAL DAS RECEITAS PARA FINANCIAMENTO DO ENSINO (4 + 5 + 6 + 7 + 8)	650.000,00	650.000,00	184.406,56	184.406,56	28,37
FUNDEB					
RECEITA RESULTANTE DE IMPOSTOS (caput do art. 212 da Constituição)	PREVISÃO INICIAL	PREVISÃO ATUALIZADA	RECEITAS REALIZADAS		
			No Bimestre	Até o Bimestre	%
10 - RECEITAS DESTINADAS AO FUNDEB	3.865.000,00	3.865.000,00	736.085,47	736.085,47	19,04
Dedução FUNDEB - <Cota-Parte FPM>	3.120.000,00	3.120.000,00	604.784,95	604.784,95	19,38
Dedução FUNDEB - <Cota-Parte do Imposto>	1.600,00	1.600,00	47,13	47,13	4,71
Dedução FUNDEB - <Cota-Parte do ICMS>	700.000,00	700.000,00	119.182,03	119.182,03	17,02
Dedução FUNDEB - <Cota-Parte do IPVA>	40.000,00	40.000,00	11.618,92	11.618,92	29,04
Dedução FUNDEB - <Cota-Parte do IPI (ex)>	4.000,00	4.000,00	454,44	454,44	11,36
11 - RECEITAS RECEBIDAS PELO FUNDEB	12.100.000,00	12.100.000,00	2.091.861,93	2.091.861,93	17,28
11.1 - Complementação da União ao FUNDEB	2.800.000,00	2.800.000,00	312.600,06	312.600,06	11,16
11.2 - Transferências de Recursos do FUNDEB	9.300.000,00	9.300.000,00	1.779.261,87	1.779.261,87	19,13
12 - RESULTADOS DAS TRANSFERÊNCIAS DO FUNDEB (11 / 10)	8.235.000,00	8.235.000,00	1.355.776,46	1.355.776,46	16,46

V.

U. M. B. B. B.


GOVERNO MUNICIPAL DE GUAÍUBA  
 Relatório Resumido da Execução Orçamentária  
**Demonstrativo das Receitas e Despesas com Manutenção e Desenvolvimento do Ensino - MDE**  
 Orçamentos Fiscal e da Seguridade Social  
 Período: Janeiro a Fevereiro de 2013/Bimestre: Janeiro e Fevereiro

R\$ 1,00

EDICIONÁRIO X (LDB art. 77)

FUNDEB				
RECEITA RESULTANTE DE IMPOSTOS (caput do art. 212 da Constituição)	PREVISÃO INICIAL	PREVISÃO ATUALIZADA	RECEITAS REALIZADAS	
			No Bimestre	Até o Bimestre
Acréscimo Resultante das Transferências do FUNDEB				

  
 KAIO VIRGINIO GURGEL NOGUEIRA  
 Prefeito

  
 PUBLICONT-ASSESSORIA E PLANEJAMENTO  
 CONTABIL S/C L  
 Contador - CRC 480

  
 PUBLICONT ASS. CONTABIL  
 Marçal Tomas de Aquino Neto  
 Sócio-Gerente  
 CRC 13.434/0-2  
 CPF 510.789.333-33

  
 ANA LUIZA RIBEIRO DE SENNA SOARES  
 Secretária de Finanças

## GOVERNO MUNICIPAL DE GUAÍUBA

Relatório Resumido da Execução Orçamentária

## Demonstrativo das Receitas e Despesas com Manutenção e Desenvolvimento do Ensino - MDE

Orçamentos Fiscal e da Seguridade Social

Período: Janeiro a Fevereiro de 2013/Bimestre: Janeiro e Fevereiro

R\$ 1,00

[Código Anexo X LDB art. 12]

DESPESAS DO FUNDEB	DOTAÇÃO INICIAL	DOTAÇÃO ATUALIZADA	DESPESAS LIQUIDADAS		
			No Bimestre	Até o Bimestre	%
1 - PAGAMENTO DOS PROFISSIONAIS DO MAGISTÉRIO	13.113.000,00	12.179.000,00	945.225,19	945.225,19	7,17
13.1 - Com Educação Infantil	1.163.000,00	1.053.000,00	0,00	0,00	0,00
13.2 - Com Ensino Fundamental	12.150.000,00	12.126.000,00	945.225,19	945.225,19	7,79
4 - OUTRAS DESPESAS	12.253.000,00	13.178.000,00	0,00	0,00	0,00
14.1 - Com Educação Infantil	1.163.000,00	1.053.000,00	0,00	0,00	0,00
14.2 - Com Ensino Fundamental	12.156.000,00	12.125.000,00	453.835,33	453.835,33	3,74
15 - TOTAL DAS DESPESAS DO FUNDEB (13 + 14)	26.626.000,00	26.198.000,00	1.399.060,52	1.399.060,52	5,30

DEDUÇÕES PARA FINS DE LIMITE DO FUNDEB PARA PAGAMENTO DOS PROFISSIONAIS DO MAGISTÉRIO	VALOR
16 - RESTOS A PAGAR INSCRITOS NO EXERCÍCIO SEM DISPONIBILIDADE FINANCEIRA DE RECURSOS DO FUNDEB	0,00
17 - DESPESAS CUSTEADAS COM O SUPERÁVIT FINANCEIRO DO EXERCÍCIO ANTERIOR DO FUNDEB	0,00
18 - TOTAL DAS DEDUÇÕES CONSIDERADAS PARA FINS DE LIMITE DO FUNDEB (16 + 17)	0,00

19 - MÍNIMO DE 60% NA REMUNERAÇÃO DO MAGISTÉRIO COM EDUCAÇÃO INFANTIL E ENSINO FUNDAMENTAL ((13 + 18) / (13)) \* 100 %

CONTROLE DA UTILIZAÇÃO DE RECURSOS NO EXERCÍCIO SUBSEQUENTE	VALOR
20 - RECURSOS RECEBIDOS DO FUNDEB EM [EXERCÍCIO ANTERIOR] QUE NÃO FORAM UTILIZADOS	0,00
21 - DESPESAS CUSTEADAS COM O SALDO DO ITEM 20 ATÉ O 1º TRIMESTRE DE [EXERCÍCIO]	0,00

## MANUTENÇÃO E DESENVOLVIMENTO DO ENSINO - DESPESAS CUSTEADAS COM A RECEITA RESULTANTE DE IMPOSTOS E RECURSOS DO FUNDEB

RECEITAS COM AÇÕES TÍPICAS DE MDE	PREVISÃO INICIAL	PREVISÃO ATUALIZADA	RECEITAS REALIZADAS		
			No Bimestre	Até o Bimestre	%
22 - IMPOSTOS E TRANSFERÊNCIAS DESTINADAS A MDE (25% de 3)	5.107.250,00	5.107.250,00	954.861,11	954.861,11	16,69

DESPESAS COM AÇÕES TÍPICAS DE MDE	DOTAÇÃO INICIAL	DOTAÇÃO ATUALIZADA	DESPESAS LIQUIDADAS		
			No Bimestre	Até o Bimestre	%
23 - EDUCAÇÃO INFANTIL	1.163.000,00	1.053.000,00	625,00	625,00	0,05
24 - ENSINO FUNDAMENTAL	12.150.000,00	12.125.000,00	1.056.008,58	1.056.008,58	13,66
25 - ENSINO MÉDIO	172.000,00	82.000,00	0,00	0,00	0,00
26 - ENSINO SUPERIOR	0,00	0,00	0,00	0,00	0,00
27 - ENSINO PROFISSIONAL NÃO INTEGRADO AO ENSINO REGULAR	0,00	0,00	0,00	0,00	0,00
28 - OUTRAS	2.205.000,00	2.205.000,00	141.709,25	141.709,25	6,42
29 - TOTAL DAS DESPESAS COM AÇÕES TÍPICAS DE MDE (23 + 24 + 25 + 26 + 27 + 28)	15.690.000,00	15.475.000,00	1.798.342,83	1.798.342,83	11,62

DEDUÇÕES CONSIDERADAS PARA FINS DE LIMITE CONSTITUCIONAL	VALOR
30 - RESULTADO LÍQUIDO DAS TRANSFERÊNCIAS DO FUNDEB = (12)	755.776,46
31 - DESPESAS CUSTEADAS COM A COMPLEMENTAÇÃO DO FUNDEB NO EXERCÍCIO	0,00
32 - RECEITA DE APLICAÇÃO FINANCEIRA DOS RECURSOS DO FUNDEB ATÉ O BIMESTRE = (50 %)	0,00
33 - DESPESAS CUSTEADAS COM O SUPERÁVIT FINANCEIRO DO EXERCÍCIO ANTERIOR DO FUNDEB	0,00
34 - DESPESAS CUSTEADAS COM O SUPERÁVIT FINANCEIRO DO EXERCÍCIO ANTERIOR DE OUTROS RECURSOS DE IMPOSTOS	0,00
35 - RESTOS A PAGAR INSCRITOS NO EXERCÍCIO ANTERIOR SEM DISPONIBILIDADE FINANCEIRA DE RECURSOS DE IMPOSTOS VINCULADOS AO	0,00
36 - CANCELAMENTO NO EXERCÍCIO DE RESTOS A PAGAR INSCRITOS COM DISPONIBILIDADE FINANCEIRA DE RECURSOS DE IMPOSTOS VINC	0,00
37 - TOTAL DAS DEDUÇÕES CONSIDERADAS PARA FINS DE LIMITE CONSTITUCIONAL (30 + 31 + 32 + 33 + 34 + 35 + 36)	755.776,46
38 - TOTAL DAS DESPESAS PARA FINS DE LIMITE (29 - 37)	1.042.566,37
39 - MÍNIMO DE 25% DAS RECEITAS RESULTANTE DE IMPOSTOS EM MDE ((38 / 3) * 100)	25,28

## OUTRAS INFORMAÇÕES PARA CONTROLE

OUTRAS DESPESAS CUSTEADAS COM RECEITAS ADICIONAIS PARA FINANCIAMENTO DO ENSINO	DOTAÇÃO INICIAL	DOTAÇÃO ATUALIZADA	DESPESAS LIQUIDADAS		
			No Bimestre	Até o Bimestre	%
40 - DESPESAS CUSTEADAS COM A APLICAÇÃO FINANCEIRA DE OUTROS RECURSOS	0,00	0,00	0,00	0,00	0,00
41 - DESPESAS CUSTEADAS COM A CONTRIBUIÇÃO SOCIAL DO SALÁRIO-EDUCAÇÃO	0,00	0,00	0,00	0,00	0,00

GOVERNO MUNICIPAL DE GUAIBÁ  
 Relatório Resumido da Execução Orçamentária  
**Demonstrativo das Receitas e Despesas com Manutenção e Desenvolvimento do Ensino - MDE**  
 Orçamentos Fiscal e da Seguridade Social  
 Período: Janeiro a Fevereiro de 2013/Bimestre: Janeiro e Fevereiro

ANEXO X (LDB art. 12)

R\$ 1,00

**OUTRAS INFORMAÇÕES PARA CONTROLE**

OUTRAS DESPESAS CUSTEADAS COM RECEITAS ADICIONAIS PARA FINANCIAMENTO DO ENSINO	DOTAÇÃO INICIAL	DOTAÇÃO ATUALIZADA	DESPESAS LIQUIDADAS		
			No Bimestre	Até o Bimestre	%
1 - DESPESAS CUSTEADAS COM A OPERAÇÕES DE CRÉDITO	0,00	0,00	0,00	0,00	0,00
2 - DESPESAS CUSTEADAS COM OUTRAS RECEITAS PARA FINANCIAMENTO DO	0,00	0,00	0,00	0,00	0,00
3 - TOTAL DAS OUTRAS DESPESAS CUSTEADAS COM RECEITAS ADICIONAIS PAI	0,00	0,00	0,00	0,00	0,00
4 - TOTAL GERAL DAS DESPESAS (29 + 34)	0,00	0,00	0,00	0,00	0,00
RESTOS A PAGAR INSCRITOS COM DISPONIBILIDADE FINANCEIRA DE RECURSOS DE IMPOSTOS VINCULADOS AO ENSINO	SALDO ATÉ O BIMESTRE		CANCELADOS EM 2013 (g)		
II RESTOS A PAGAR DE DESPESAS COM FUNDEF	0,00		0,00		
FLUXO FINANCEIRO DOS RECURSOS			VALOR		
			FUNDEB (h)	FUNDEF	
37 - SALDO FINANCEIRO EM 31 DE DEZEMBRO DE (EXERCÍCIO ANTERIOR)			0,00	0,00	
38 - (+) INGRESSO DE RECURSOS ATÉ O BIMESTRE			0,00	0,00	
39 - (-) PAGAMENTOS EFETUADOS ATÉ O BIMESTRE			0,00	0,00	
40 - (+) RECEITA DE APLICAÇÃO FINANCEIRA DOS RECURSOS ATÉ O BIMESTRE			0,00	0,00	
41 - (=) SALDO FINANCEIRO NO EXERCÍCIO ATUAL			0,00	0,00	
42 - SALDO ATUAL DAS CONTAS BANCARIAS DE VINCULAÇÃO AO FUNDEB 60% e 40% ((47 + 48) - 49) + 50)			0,00	0,00	

KAIO VIRGINIO GURGEL NOGUEIRA  
 Prefeito

PUBLICONT-ASSESSORIA E GERENCIAMENTO  
 CONTABIL S/A  
 Contador / CRC 480

ANA LUIZA RIBEIRO DE SENNA SOARES  
 Secretária de Finanças

GOVERNO MUNICIPAL DE GUAÍUBA  
Relatório Resumido da Execução Orçamentária  
Demonstrativo da Receita e Despesa com Ações de Serviços Públicos de Saúde  
Orçamentos Fiscal e da Seguridade Social  
Período: Janeiro a Fevereiro de 2013/Bimestre: Janeiro e Fevereiro

R\$ 1,00

PREO - ANEXO XII (ADCT, art. 77)

RECEITAS	PREVISÃO INICIAL	PREVISÃO ATUALIZADA	RECEITAS REALIZADAS	
			Até o Bimestre	%
RECEITA DE IMPOSTOS LÍQUIDA E TRANSFERÊNCIAS CONSTITUCIONAIS E LEGAIS	20.485.000,00	20.485.000,00	3.838.854,33	18,73
Impostos	543.000,00	543.000,00	68.601,20	12,63
Multas, Juros de Mora e Outros Encargos dos Impostos	14.000,00	14.000,00	272,16	1,94
Dívida Ativa dos Impostos	30.000,00	30.000,00	407,21	1,35
Multas, Juros de Mora, Atualização Monetária e Outros Encargos da Dívida Ativa dos I	0,00	0,00	0,00	0,00
Receitas de Transferências Constitucionais e Legais	19.898.000,00	19.898.000,00	3.769.573,76	18,94
TRANSFERÊNCIA DE RECURSOS DO SISTEMA ÚNICO DE SAÚDE - SUS (II)	3.784.000,00	3.784.000,00	669.475,58	17,69
RECEITAS DE OPERAÇÕES DE CRÉDITO VINCULADAS À SAÚDE (III)	0,00	0,00	0,00	0,00
OUTRAS RECEITAS ORÇAMENTÁRIAS	0,00	0,00	0,00	0,00
-) DEDUCAÇÃO PARA O FUNDEB	0,00	0,00	736.085,47	0,00
TOTAL	24.269.000,00	24.269.000,00	3.772.244,44	15,54

DESPEAS CORRENTES (Por Grupo de Natureza da Despesa)	DOTAÇÃO INICIAL	DOTAÇÃO ATUALIZADA	DESPEAS LIQUIDADAS	
			Até o Bimestre	%
DESPEAS CORRENTES	8.360.000,00	7.937.000,00	1.326.845,95	16,71
Pessoal e Encargos Sociais	4.116.000,00	5.010.500,00	1.141.573,17	22,78
Juros e Encargos da Dívida	0,00	0,00	0,00	0,00
Outras Despesas Correntes	4.244.000,00	2.926.500,00	185.272,78	6,33
DESPEAS DE CAPITAL	659.000,00	1.094.000,00	0,00	0,00
Investimentos	659.000,00	1.094.000,00	0,00	0,00
Inversões Financeiras	0,00	0,00	0,00	0,00
Amortização da Dívida	0,00	0,00	0,00	0,00
TOTAL (IV)	9.019.000,00	9.031.000,00	1.326.845,95	0,00

DESPEAS PRÓPRIAS COM AÇÕES E SERVIÇOS PÚBLICOS DE SAÚDE	DOTAÇÃO INICIAL	DOTAÇÃO ATUALIZADA	DESPEAS LIQUIDADAS	
			Até o Bimestre	%
DESPEAS COM SAÚDE (V) = (IV)	9.019.000,00	9.031.000,00	1.326.845,95	14,69
-) DESPEAS COM INATIVOS E PENSIONISTAS	0,00	0,00	0,00	0,00
-) DESPEAS CUSTEADAS COM OUTROS RECURSOS DESTINADOS À SAÚDE	669.475,58	669.475,58	669.475,58	100,00
Recursos de Transferências do Sistema Único de Saúde	669.475,58	669.475,58	669.475,58	100,00
Recursos de Operações de Crédito	0,00	0,00	0,00	0,00
Outros Recursos	0,00	0,00	0,00	0,00
-) RESTOS A PAGAR INSCRITOS NO EXERCÍCIO SEM DISPONIBILIDADE FINANCEII	0,00	0,00	0,00	0,00
TOTAL DAS DESPEAS PRÓPRIAS COM AÇÕES E SERVIÇOS PÚBLICOS DE SAÚDE	8.349.524,42	8.361.524,42	657.370,37	7,86

CONTROLE DE RESTOS A PAGAR VINCULADOS À SAÚDE INSCRITOS EM EXERCÍCIOS ANTERIORES	RESTOS A PAGAR INSCRITOS COM DISPONIBILIDADE FINANCEIRA DE RECURSOS PRÓPRIOS VINCULADOS	
	Inscritos em Exercícios Anteriores	Cancelado em 2013 (f)
RESTOS A PAGAR DE DESPEAS PRÓPRIAS COM AÇÕES E SERVIÇOS PÚBLICOS DE SAÚDE (VII)	0,00	0,00

PARTICIPAÇÃO DAS DESPEAS COM AÇÕES E SERVIÇOS PÚBLICOS DE SAÚDE NA RECEITA DE IMPOSTOS LÍQUIDA E TRANSFERÊNCIAS CONSTITUCIONAIS LEGAIS - LIMITE CONSTITUCIONAL <%> ((VI - VII f) / 1)	
	17,12

DESPEAS COM SAÚDE (Por Subfunção)	DOTAÇÃO INICIAL	DOTAÇÃO ATUALIZADA	DESPEAS LIQUIDADAS	
			Até o Bimestre	%
Administração Geral	1.447.000,00	2.241.500,00	359.978,95	16,05
Atenção Básica	5.029.000,00	3.864.000,00	592.849,62	15,34
Atenção Hospitalar e Ambulatorial	2.246.000,00	2.648.500,00	351.799,78	13,28
Centro Profilático e Terapêutico	18.000,00	18.000,00	367,84	2,04
Coleta e Tratamento de Resíduos Sólidos e Saneamento Sanitário	23.000,00	23.000,00	1.755,00	7,63

*[Handwritten signatures and initials]*

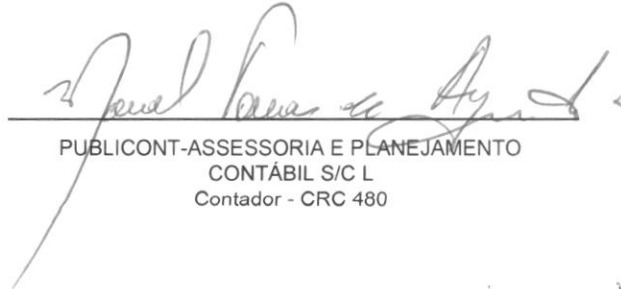
GOVERNO MUNICIPAL DE GUAÍÚBA  
 Relatório Resumido da Execução Orçamentária  
 Demonstrativo da Receita e Despesa com Ações de Serviços Públicos de Saúde  
 Orçamentos Fiscal e da Seguridade Social  
 Período: Janeiro a Fevereiro de 2013/Bimestre: Janeiro e Fevereiro

REO - ANEXO XII (ADCT, art. 77)

RS\$ 1,00

DESPESAS COM SAÚDE (Por Subfunção)	DOTAÇÃO INICIAL	DOTAÇÃO ATUALIZADA	DESPESAS LIQUIDADAS	
			Até o Bimestre	%
Vigilância Epidemiológica	256.000,00	236.000,00	20.094,76	8,51
OTAL	9.019.000,00	9.031.000,00	1.326.845,95	14,69

  
 KAIO VIRGINIO GURGEL NOGUEIRA  
 Prefeito

  
 PUBLICONT-ASSESSORIA E PLANEJAMENTO  
 CONTÁBIL S/C L  
 Contador - CRC 480

  
 SUPPORT-CONTABILIDADE E ASSESSORIA LTDA-ME  
 Assessor de Controle Interno

  
 ANA LUIZA RIBEIRO DE SENNA SOARES  
 Secretária de Finanças

GOVERNO MUNICIPAL DE GUAÍUBA  
Relatório Resumido da Execução Orçamentária  
Demonstrativo das Parcerias Público-Privadas  
Orçamentos Fiscal e da Seguridade Social

Período: Janeiro a Fevereiro de 2013/Bimestre: Janeiro e Fevereiro

LEI Nº 4003/2004 - Nº 11.079 de 30.12.2004, arts. 22, 25 e 26.

R\$ 1,00

ESPECIFICAÇÃO	SALDO TOTAL EM 31 DE DEZEMBRO DO EXERCÍCIO ANTERIOR (a)	REGISTROS EFETUADOS EM 2013		SALDO TOTAL
		No Bimestre	Não o Bimestre (b)	
<b>TOTAL DE ATIVOS</b>	0,00	0,00	0,00	0,00
Direitos Futuros	0,00	0,00	0,00	0,00
Ativos Contabilizados na SPE	0,00	0,00	0,00	0,00
Contrapartida parameter Provisões de PPP	0,00	0,00	0,00	0,00
<b>TOTAL DE PASSIVOS (I)</b>	0,00	0,00	0,00	0,00
Obrigações Não Relacionadas a Serviços	0,00	0,00	0,00	0,00
Contrapartida para Ativos da SPE	0,00	0,00	0,00	0,00
Provisões de PPP	0,00	0,00	0,00	0,00
<b>GARANTIAS DE PPP (II)</b>	0,00	0,00	0,00	0,00
<b>SALDO LÍQUIDO DE PASSIVOS DE PPP (III) = (I) - (II)</b>	0,00	0,00	0,00	0,00
<b>PASSIVOS CONTINGENTES</b>	0,00	0,00	0,00	0,00
Contraprestações Futuras	0,00	0,00	0,00	0,00
Riscos Não Provisionados	0,00	0,00	0,00	0,00
Outros Passivos Contingentes	0,00	0,00	0,00	0,00
<b>ATIVOS CONTINGENTES</b>	0,00	0,00	0,00	0,00
Serviços Futuros	0,00	0,00	0,00	0,00
Outros Ativos Contingentes	0,00	0,00	0,00	0,00

<b>DESPESAS DE PPP</b>	EXERCÍCIO ANTERIOR	EXERCÍCIO CORRENTE (EC)	<EC+1>	<EC+2>	<EC+3>	<EC+4>	<EC+5>	<EC+6>	<EC+7>	<EC+8>	<EC+9>
Do Ente Federado	0,00	0,00	0,00	0,00	0,00	0,00	0,00	0,00	0,00	0,00	0,00
Das Entidades Não-Dependentes	0,00	0,00	0,00	0,00	0,00	0,00	0,00	0,00	0,00	0,00	0,00
<b>TOTAL DAS DESPESAS</b>	0,00	0,00	0,00	0,00	0,00	0,00	0,00	0,00	0,00	0,00	0,00
<b>RECEITA CORRENTE LÍQUIDA (RCL)</b>	0,00	0,00	0,00	0,00	0,00	0,00	0,00	0,00	0,00	0,00	0,00
<b>TOTAL DAS DESPESAS / RCL (%)</b>	0,00	0,00	0,00	0,00	0,00	0,00	0,00	0,00	0,00	0,00	0,00

Nota:

KAIO VIRGÍNIO GURGEL NOGUEIRA  
Prefeito

PUBLICONT-ASSESSORIA E PLANEJAMENTO  
CONTABILIDADE S/C L  
Contador - CRC 480

ANA LUIZA RIBEIRO DE SENNA SOARES  
Secretaria de Finanças



GOVERNO MUNICIPAL DE GUAÍUBA  
Relatório Resumido de Execução Orçamentária  
**Demonstrativo Simplificado do Relatório Resumido da Execução Orçamentária**  
Orçamento Fiscal e da Seguridade Social  
Período: Janeiro a Fevereiro de 2013/Bimestre: Janeiro e Fevereiro

R\$ 1,00

BALANÇO ORÇAMENTÁRIO		No Bimestre		Até o Bimestre	
<b>RECEITAS</b>					
PREVISÃO INICIAL		36.619.000,00		36.619.000,00	
PREVISÃO ATUALIZADA		36.619.000,00		36.619.000,00	
RECEITAS REALIZADAS		6.356.769,91		6.356.769,91	
DÉFICIT ORÇAMENTÁRIO		0,00		0,00	
SALDOS DE EXERCÍCIOS ANTERIORES		0,00		0,00	
<b>DESPESAS</b>					
DOTAÇÃO INICIAL		36.619.000,00		36.619.000,00	
CREDITOS ADICIONAIS		300.000,00		300.000,00	
DOTAÇÃO ATUALIZADA		36.919.000,00		36.919.000,00	
DESPESA EMPENHADA		12.343.623,55		12.343.623,55	
DESPESA LIQUIDADADA		4.564.382,88		6.356.769,91	
SUPERÁVIT ORÇAMENTÁRIO		1.792.387,03		1.792.387,03	
<b>DESPESA POR FUNÇÃO/SUBFUNÇÃO</b>		No Bimestre		Até o Bimestre	
DESPESAS EMPENHADAS		12.343.623,55		12.343.623,55	
DESPESAS LIQUIDADAS		4.564.382,88		4.564.382,88	
<b>RECEITA CORRENTE LÍQUIDA - RCL</b>		Até o Bimestre			
RECEITA CORRENTE LÍQUIDA		34.125.153,24			
<b>RECEITAS E DESPESAS DOS REGIMES DE PREVIDÊNCIA</b>		No Bimestre		Até o Bimestre	
<b>Regime Geral de Previdência Social</b>					
RECEITAS PREVIDENCIÁRIAS REALIZADAS GERAL		0,00		0,00	
DESPESAS PREVIDENCIÁRIAS LIQUIDADAS GERAL		0,00		0,00	
RESULTADO PREVIDENCIÁRIO GERAL		0,00		0,00	
<b>Regime Próprio de Previdência dos Servidores</b>					
RECEITAS PREVIDENCIÁRIAS REALIZADAS RPPS		0,00		0,00	
DESPESAS PREVIDENCIÁRIAS LIQUIDADAS RPPS		0,00		0,00	
RESULTADO PREVIDENCIÁRIO RPPS		0,00		0,00	
<b>RESULTADOS NOMINAL E PRIMÁRIO</b>		Meta Fixada no AMF da LDO (a)	Resultado Apurado Até o Bimestre (b)	% em Relação à Meta (b/a)	
RESULTADO NOMINAL		0,00	-3.151.078,63	0,00	
RESULTADO PRIMÁRIO		0,00	1.768.831,63	0,00	
<b>RESTOS A PAGAR POR PODER E MINISTÉRIO PÚBLICO</b>		Inscrição	Cancelamento Até o Bimestre	Pagamento Até o Bimestre	Saldo a Pagar
<b>RESTOS A PAGAR PROCESSADOS</b>					
Poder Executivo		206.916,40	0,00	40.916,88	165.997,52
Poder Legislativo		0,00	0,00	40,05	-40,05
<b>RESTOS A PAGAR NÃO PROCESSADOS</b>					
Poder Executivo		481.115,98	0,00	4.675,10	165.997,52
Poder Legislativo		778,85	0,00	611,45	-40,05
<b>TOTAL</b>		688.811,23	0,00	46.245,48	331.914,94
<b>DESPESAS COM AÇÕES TÍPICAS DE MDE</b>		Valor Apurado Até o Bimestre	Limites Constitucionais Anuais		
			% Mínimo a Aplicar no Exercício	% Aplicado Até o Bimestre	
Mínimo Anual de <18% / 25%> das Receitas de Impostos em		1.042.566,37	25,00	25,28	
Mínimo Anual de 60% do FUNDEB na Remuneração do		945.225,19	60,00	45,19	

**GOVERNO MUNICIPAL DE GUAIUBA**  
**Relatório Resumido de Execução Orçamentária**  
**Demonstrativo Simplificado do Relatório Resumido da Execução Orçamentária**  
**Orçamento Fiscal e da Seguridade Social**  
**Período: Janeiro a Fevereiro de 2013/Bimestre: Janeiro e Fevereiro**

LEI - Anexo XVIII / LRF, Art. 52, inciso I, Alíneas "a" e "b" do inciso II e 511 R\$ 1,00

<b>RECEITAS DE OPERAÇÕES DE CRÉDITO E DESPESAS DE CAPITAL</b>	Valor Apurado Até o Bimestre	Saldo Não Realizado
Receitas de Operações de Crédito	0,00	0,00
Despesa de Capital Líquida	271.730,84	2.090.703,00
<b>RECEITA DE ALIENAÇÃO DE ATIVOS E APLICAÇÃO DOS RECURSOS</b>	Valor Apurado Até o Bimestre	Saldo a Realizar
Receita de Capital Resultante da Alienação de Ativos	0,00	0,00
Aplicação dos Recursos da Alienação de Ativos	0,00	0,00

  
 KAIO VIRGINIO GURGEL NOGUEIRA  
 Prefeito



  
 PUBLICONT-ASSESSORIA E PLANEJAMENTO  
 CONTÁBIL S/C L  
 Contador - CRC 480

  
 ANALUIZA RIBEIRO DE SENNA SOARES  
 Secretária de Finanças