



RELATÓRIO RESUMIDO DA EXECUÇÃO ORÇAMENTÁRIA – RREO

2º BIMESTRE

MESES DE MARÇO E ABRIL

EXERCÍCIO DE 2022



Ofício Nº 72 /2022

Ereré, 30 de Maio de 2022.

DA: PREFEITURA MUNICIPAL DE ERERÉ

PARA: TRIBUNAL DE CONTAS DO ESTADO DO CEARÁ-TCE/CE

Ref.: Relatórios da LRF

Senhor Presidente,

Em cumprimento ao que estabelece a Instrução Normativa Nº 02/2008, estamos enviando ao TRIBUNAL DE CONTAS DO ESTADO DO CEARÁ-TCE, o Relatório Resumido da Execução Orçamentária – **RREO**, conforme período correspondente: **2º (Segundo) BIMESTRE DE 2022, MESES DE MARÇO E ABRIL.**

1 – RREO – Relatório Resumido da Execução Orçamentária

Período correspondente: 2º Bimestre de 2022

Meses DE MARÇO E ABRIL DE 2022,

Anexos que acompanham o RREO:

- Balanço Orçamentário;
- Demonstrativo das Receitas;
- Demonstrativo das Despesas;
- Despesas por função e programa;
- Apuração da receita corrente líquida (inciso IV, art. 2º);
- Demonstrativo das Receitas e Despesas Previdenciárias;
- Resultado primário;
- Resultado Nominal;
- Demonstrativo de Restos a Pagar;
- Demonst. das Receitas e Despesas com Manut. e Desenv. do Ensino;
- Demonst. das Receitas de Operação de Crédito e Despesas de Capital;
- Demonstrativo da Projeção Atuarial do Regime Próprio de Previdência dos Servidores;
- Demonstrativo da Receita de Alienação de Ativos e Aplicação de Recursos;
- Demonst. Das Receitas de Impostos e Desp. Próprias com Saúde;
- Demonstrativo das Parcerias Pública e Privadas;
- Demonst. Simplificado do R.R.E.O.

Sendo o que se apresenta para o momento, aproveitamos a oportunidade para reafirmar a V. Exa., protestos de apreço e consideração.

Atenciosamente,

EMANUELLE GOMES MARTINS
Prefeita Municipal

AO TRIBUNAL DE CONTAS DO ESTADO DO CEARÁ - TCE

ATT: EXCELENTÍSSIMO SENHOR PRESIDENTE

JOSE VALDOMIRO TÁVORA DE CASTRO JUNIOR



EDITAL DE PUBLICAÇÃO

A Prefeita do Município de Erere - Estado do Ceara, **EMANUELLE GOMES MARTINS**, em pleno exercício do cargo e no uso competente de suas atribuições, notadamente as conferidas pelo Art. 28, Inciso X, da Constituição do Estado do Ceara, **RESOLVE** publicar mediante afixação nos locais de amplo acesso do publico em geral no âmbito do Município de **Erere/CE**, bem como na internet, através do site: www.erere.ce.gov.br, o **RELATÓRIO RESUMIDO DA EXECUÇÃO ORÇAMENTÁRIA - R.R.E.O**, atinente ao **2º BIMESTRE** do exercício financeiro de 2022, meses de **MARÇO E ABRIL**.

PUBLIQUE-SE, DIVUGUE-SE, CUMPRA-SE.

Paço do Poder Executivo Municipal de Erere – Estado do Ceara.

Erere – CE, 30 de Maio de 2022.


EMANUELLE GOMES MARTINS
Prefeita Municipal



DECLARAÇÃO

Em cumprimento ao art. 7º da Instrução Normativa do Tribunal de Contas do Estado do Ceará - TCE nº 03/2000, **DECLARO**, para fins de prova junto a este órgão de Controle Externo, que a **Prefeitura Municipal De Erere – CE**, publicou o relatório, mediante afixação nos locais de amplo acesso publico em geral no âmbito do Município de Erere e no site: www.erere.ce.gov.br, o **RELATÓRIO RESUMIDO DA EXECUÇÃO ORÇAMENTÁRIA - R.R.E.O**, (art. 52 e 53 da Lei Complementar nº 101/2000), referente ao **2º BIMESTRE de 2022**, conforme EDITAL DE PUBLICAÇÃO anexo.

Erere – CE, 30 de Maio de 2022.


EMANUELLE GOMES MARTINS
Prefeita Municipal

GOVERNO MUNICIPAL DE ERERÊ
Relatório Resumido de Execução Orçamentária

Balanco Orçamentário

Orçamento Fiscal e da Seguridade Social

Período: Janeiro a Abril de 2022/Bimestre: Março e Abril

RREO - Anexo 1 (LRF, Art. 52, inciso I, alíneas "a" e "b" do inciso II e §1º)

Em reais

Receitas Orçamentárias	Previsão Inicial	Previsão Atualizada (a)	Receitas Realizadas				Saldo (a-c)
			No Bimestre (b)	% (b/a)	Até Bimestre (c)	% (c/a)	
Receitas (Exceto Intra-Orçamentárias) (I)	29.934.894,00	29.934.894,00	5.620.169,25	18,77	11.264.773,26	37,63	18.670.120,74
Receitas Correntes	27.444.894,00	27.444.894,00	5.520.646,82	20,12	11.003.520,89	40,09	16.441.373,11
Impostos, Taxas e Contribuições de Melhoria	499.239,60	499.239,60	32.421,19	6,49	61.246,38	12,27	437.993,22
Impostos	497.319,60	497.319,60	31.477,12	6,33	58.054,26	11,67	439.265,34
Taxas	1.920,00	1.920,00	944,07	49,17	3.192,12	166,26	-1.272,12
Contribuições	450.000,00	450.000,00	52.325,20	11,63	129.452,02	28,77	320.547,98
Contribuição para o Custeio do Serviço de	450.000,00	450.000,00	52.325,20	11,63	129.452,02	28,77	320.547,98
Receita Patrimonial	44.300,00	44.300,00	77.917,56	175,89	122.567,62	276,68	-78.267,62
Valores Mobiliários	44.000,00	44.000,00	77.917,56	177,09	122.567,62	278,56	-78.567,62
Demais Receitas Patrimoniais	300,00	300,00	0,00	0,00	0,00	0,00	300,00
Receita de Serviços	6.500,00	6.500,00	0,00	0,00	0,00	0,00	6.500,00
Serviços Administrativos e Comerciais Gerais	5.000,00	5.000,00	0,00	0,00	0,00	0,00	5.000,00
Serviços e Atividades Referentes à Saúde	1.000,00	1.000,00	0,00	0,00	0,00	0,00	1.000,00
Outros Serviços	500,00	500,00	0,00	0,00	0,00	0,00	500,00
Transferências Correntes	26.429.574,40	26.429.574,40	5.357.982,87	20,27	10.690.254,87	40,45	15.739.319,53
Transferências da União e de suas Entidades	16.575.196,40	16.575.196,40	2.699.185,21	16,28	5.900.646,88	35,60	10.674.549,52
Transferências dos Estados e do Distrito	4.638.758,00	4.638.758,00	1.812.448,68	39,07	3.061.542,55	66,00	1.577.215,45
Transferências de Outras Instituições Públicas	5.215.620,00	5.215.620,00	846.348,98	16,23	1.728.065,44	33,13	3.487.554,56
Outras Receitas Correntes	15.280,00	15.280,00	0,00	0,00	0,00	0,00	15.280,00
Multas Administrativas, Contratuais e Judiciais	2.000,00	2.000,00	0,00	0,00	0,00	0,00	2.000,00
Indenizações, Restituições e Ressarcimentos	12.280,00	12.280,00	0,00	0,00	0,00	0,00	12.280,00
Demais Receitas Correntes	1.000,00	1.000,00	0,00	0,00	0,00	0,00	1.000,00
Receitas de Capital	2.490.000,00	2.490.000,00	99.522,43	4,00	261.252,37	10,49	2.228.747,63
Alienação de Bens	35.000,00	35.000,00	0,00	0,00	0,00	0,00	35.000,00
Alienação de Bens Móveis	35.000,00	35.000,00	0,00	0,00	0,00	0,00	35.000,00
Transferências de Capital	2.455.000,00	2.455.000,00	99.522,43	4,05	261.252,37	10,64	2.193.747,63
Transferências da União e de suas Entidades	1.862.000,00	1.862.000,00	5.007,44	0,27	10.014,88	0,54	1.851.985,12
Transferências dos Estados e do Distrito	593.000,00	593.000,00	94.514,99	15,94	251.237,49	42,37	341.762,51

GOVERNO MUNICIPAL DE ERERÊ

Relatório Resumido de Execução Orçamentária

Balço Orçamentário

Orçamento Fiscal e da Seguridade Social

Período: Janeiro a Abril de 2022/Bimestre: Março e Abril

RREO - Anexo 1 (LRF, Art. 52, inciso I, alíneas "a" e "b" do inciso II e §1º)

Em reais



EMANUELLE GOMES MARTINS
Prefeita Municipal



PUBLIMAISS ASSESSORIA E PLANEJAMENTO
CONTÁBIL LTDA
Contador - CRC PJ 480



KELLYSON JOSE DE QUEIROZ MARTINS
Responsável pelo Controle Interno



CICERO NETO FREIRE
Secretário de Finanças

GOVERNO MUNICIPAL DE ERERÊ

Relatório Resumido de Execução Orçamentária

Demonstrativo da Execução das Despesas por Função/Subfunção

Orçamento Fiscal e da Seguridade Social

Período: Janeiro a Abril de 2022/Bimestre: Março e Abril

RREO - Anexo 2 (LRF, Art. 52, inciso II, alínea "c")

Função/Subfunção	Dotação Inicial	Dotação Atualizada (a)	Despesas Empenhadas			Saldo(c) = (a-b)	Despesas Liquidadas			Saldo(e) = (a-d)	Insc. Restos a Pagar Não Processados (f)
			No Bimestre	Até o Bimestre (b)	% (b / total b)		No Bimestre	Até o Bimestre (d)	% (d / total d)		
Despesas (Exceto Intra-Orçamentárias) (I)	29.934.894,00	29.934.894,00	4.344.972,09	14.979.196,27	100,00	14.955.697,73	5.728.220,60	9.412.027,42	100,00	20.522.866,58	
Legislativa	1.250.000,00	1.250.000,00	42.710,27	1.069.550,36	7,14	180.449,64	199.015,99	368.165,59	3,91	881.834,41	
Ação Legislativa	1.250.000,00	1.250.000,00	42.710,27	1.069.550,36	7,14	180.449,64	199.015,99	368.165,59	3,91	881.834,41	
Essencial à Justiça	202.000,00	210.000,00	160,00	160.793,15	1,07	49.206,85	30.746,30	61.821,44	0,66	148.178,56	
Defesa da Ordem Jurídica	202.000,00	210.000,00	160,00	160.793,15	1,07	49.206,85	30.746,30	61.821,44	0,66	148.178,56	
Administração	4.277.000,00	4.716.400,00	803.450,21	3.138.832,33	20,95	1.577.567,67	845.340,47	1.609.756,88	17,10	3.106.643,12	
Administração Geral	3.729.500,00	4.160.900,00	802.800,21	2.702.901,38	18,04	1.457.998,62	731.272,50	1.392.012,23	14,79	2.768.887,77	
Administração Financeira	3.000,00	3.000,00	0,00	0,00	0,00	3.000,00	0,00	0,00	0,00	3.000,00	
Controle Interno	117.500,00	125.500,00	650,00	69.930,95	0,47	55.569,05	15.459,90	30.269,80	0,32	95.230,20	
Proteção e Benefícios ao Trabalhador	230.000,00	230.000,00	0,00	180.000,00	1,20	50.000,00	54.052,95	120.482,77	1,28	109.517,23	
Serviço da Dívida Interna	197.000,00	197.000,00	0,00	186.000,00	1,24	11.000,00	44.555,12	66.992,08	0,71	130.007,92	
Assistência Social	1.457.670,00	1.585.570,00	178.665,38	699.213,55	4,67	886.356,45	274.134,86	487.930,99	5,18	1.097.639,01	
Administração Geral	973.650,00	1.069.850,00	128.251,73	530.386,98	3,54	539.463,02	203.270,97	372.966,95	3,96	696.883,05	
Assistência à Criança e ao Adolescente	205.050,00	216.750,00	13.380,10	98.196,04	0,66	118.553,96	35.200,29	61.340,44	0,65	155.409,56	
Assistência Comunitária	246.920,00	266.920,00	37.033,55	70.630,53	0,47	196.289,47	35.663,60	53.623,60	0,57	213.296,40	
Fomento ao Trabalho	21.000,00	21.000,00	0,00	0,00	0,00	21.000,00	0,00	0,00	0,00	21.000,00	
Direitos Individuais, Coletivos e Difusos	11.050,00	11.050,00	0,00	0,00	0,00	11.050,00	0,00	0,00	0,00	11.050,00	
Saúde	8.768.164,00	9.157.434,00	1.262.799,39	3.959.106,80	26,43	5.198.327,20	1.620.065,95	2.863.097,73	30,42	6.294.336,27	
Administração Geral	1.880.880,00	1.866.893,14	292.296,58	907.946,44	6,06	958.946,70	317.356,70	534.537,85	5,68	1.332.355,29	
Atenção Básica	2.812.400,00	2.881.156,86	320.476,69	1.413.583,57	9,44	1.467.573,29	529.631,41	989.206,32	10,51	1.891.950,54	
Assistência Hospitalar e Ambulatorial	3.822.394,00	4.104.894,00	603.201,41	1.374.690,35	9,18	2.730.203,65	710.788,24	1.219.999,15	12,96	2.884.894,85	
Vigilância Epidemiológica	252.490,00	304.490,00	46.824,71	262.886,44	1,76	41.603,56	62.289,60	119.354,41	1,27	185.135,59	
Educação	8.125.970,00	7.345.812,00	1.087.370,64	4.518.227,18	30,16	2.827.584,82	1.837.980,41	2.935.207,13	31,19	4.410.604,87	
Administração Geral	1.034.730,00	1.231.230,00	210.628,28	895.962,38	5,98	335.267,62	280.593,09	427.539,97	4,54	803.690,03	
Ensino Fundamental	5.558.080,00	4.563.992,00	775.025,03	2.976.506,57	19,87	1.587.485,43	1.245.602,37	1.944.717,90	20,66	2.619.274,10	
Ensino Médio	93.000,00	133.000,00	14.310,04	14.310,04	0,10	118.689,96	0,00	0,00	0,00	133.000,00	
Ensino Profissional	10.000,00	10.000,00	0,00	0,00	0,00	10.000,00	0,00	0,00	0,00	10.000,00	
Ensino Superior	6.290,00	6.290,00	0,00	0,00	0,00	6.290,00	0,00	0,00	0,00	6.290,00	
Educação Infantil	1.271.810,00	1.260.810,00	98.407,31	619.448,19	4,14	641.361,81	311.784,95	562.949,26	5,98	697.860,74	
Educação de Jovens e Adultos	147.060,00	135.490,00	-11.000,00	12.000,00	0,08	123.490,00	0,00	0,00	0,00	135.490,00	
Educação Especial	5.000,00	5.000,00	0,00	0,00	0,00	5.000,00	0,00	0,00	0,00	5.000,00	
Cultura	1.073.000,00	978.800,00	87.441,01	263.508,96	1,76	715.291,04	72.914,41	145.353,06	1,54	833.446,94	
Difusão Cultural	923.000,00	831.800,00	87.441,01	263.508,96	1,76	568.291,04	72.914,41	145.353,06	1,54	686.446,94	
Turismo	150.000,00	147.000,00	0,00	0,00	0,00	147.000,00	0,00	0,00	0,00	147.000,00	
Urbanismo	2.361.170,00	2.095.993,75	132.803,28	150.803,28	1,01	1.945.190,47	136.001,08	137.604,84	1,46	1.958.388,91	
Patrimônio Histórico, Artístico e	420.000,00	380.000,00	0,00	0,00	0,00	380.000,00	0,00	0,00	0,00	380.000,00	

GOVERNO MUNICIPAL DE ERERÊ

Relatório Resumido de Execução Orçamentária

Demonstrativo da Execução das Despesas por Função/Subfunção

Orçamento Fiscal e da Seguridade Social

Período: Janeiro a Abril de 2022/Bimestre: Março e Abril


RREO - Anexo 2 (LRF, Art. 52, inciso II, alínea "c")

Função/Subfunção	Dotação Inicial	Dotação Atualizada (a)	Despesas Empenhadas			Saldo(c) = (a-b)	Despesas Liquidadas			Saldo(e) = (a-d)	Insc. Restos a Pagar Não Processados (f)
			No Bimestre	Até o Bimestre (b)	% (b / total b)		No Bimestre	Até o Bimestre (d)	% (d / total d)		
Infra-Estrutura Urbana	1.470.000,00	1.264.823,75	126.861,48	126.861,48	0,85	1.137.962,27	126.861,48	126.861,48	1,35	1.137.962,27	
Seviços Urbanos	261.170,00	261.170,00	5.941,80	23.941,80	0,16	237.228,20	9.139,60	10.743,36	0,11	250.426,64	
Lazer	210.000,00	190.000,00	0,00	0,00	0,00	190.000,00	0,00	0,00	0,00	190.000,00	
Habitação	270.000,00	220.000,00	0,00	0,00	0,00	220.000,00	0,00	0,00	0,00	220.000,00	
Habitação Urbana	270.000,00	220.000,00	0,00	0,00	0,00	220.000,00	0,00	0,00	0,00	220.000,00	
Saneamento	360.000,00	375.000,00	356.106,01	356.106,01	2,38	18.893,99	206.362,49	206.362,49	2,19	168.637,51	
Saneamento Básico Urbano	360.000,00	375.000,00	356.106,01	356.106,01	2,38	18.893,99	206.362,49	206.362,49	2,19	168.637,51	
Gestão Ambiental	255.000,00	255.000,00	106.015,92	106.015,92	0,71	148.984,08	106.015,92	106.015,92	1,13	148.984,08	
Preservação e Conservação Ambiental	25.000,00	25.000,00	0,00	0,00	0,00	25.000,00	0,00	0,00	0,00	25.000,00	
Recursos Hídricos	230.000,00	230.000,00	106.015,92	106.015,92	0,71	123.984,08	106.015,92	106.015,92	1,13	123.984,08	
Agricultura	336.200,00	606.988,00	231.963,00	287.067,00	1,92	319.921,00	235.635,00	281.559,00	2,99	325.429,00	
Preservação e Conservação Ambiental	80.000,00	80.000,00	0,00	0,00	0,00	80.000,00	0,00	0,00	0,00	80.000,00	
Extensão Rural	225.000,00	495.788,00	231.963,00	287.067,00	1,92	208.721,00	235.635,00	281.559,00	2,99	214.229,00	
Promoção da Produção Agropecuária	31.200,00	31.200,00	0,00	0,00	0,00	31.200,00	0,00	0,00	0,00	31.200,00	
Energia	710.000,00	789.176,25	53.134,18	258.300,93	1,72	530.875,32	160.454,92	202.281,55	2,15	586.894,70	
Energia Elétrica	710.000,00	789.176,25	53.134,18	258.300,93	1,72	530.875,32	160.454,92	202.281,55	2,15	586.894,70	
Transporte	222.000,00	72.000,00	0,00	0,00	0,00	72.000,00	0,00	0,00	0,00	72.000,00	
Transporte Rodoviário	222.000,00	72.000,00	0,00	0,00	0,00	72.000,00	0,00	0,00	0,00	72.000,00	
Desporto e Lazer	148.000,00	158.000,00	2.352,80	11.670,80	0,08	146.329,20	3.552,80	6.870,80	0,07	151.129,20	
Desporto Comunitário	23.000,00	33.000,00	2.352,80	11.670,80	0,08	21.329,20	3.552,80	6.870,80	0,07	26.129,20	
Lazer	125.000,00	125.000,00	0,00	0,00	0,00	125.000,00	0,00	0,00	0,00	125.000,00	
Reserva de Contingência	118.720,00	118.720,00	0,00	0,00	0,00	118.720,00	0,00	0,00	0,00	118.720,00	
Reserva de Contingência	118.720,00	118.720,00	0,00	0,00	0,00	118.720,00	0,00	0,00	0,00	118.720,00	
Despesas (Intra-Orçamentárias) (II)	0,00	0,00	0,00	0,00	0,00	0,00	0,00	0,00	0,00	0,00	
Total (III) (I + II)	29.934.894,00	29.934.894,00	4.344.972,09	14.979.196,27	100,00	14.955.697,73	5.728.220,60	9.412.027,42	100,00	20.522.866,58	

GOVERNO MUNICIPAL DE ERERÊ
Relatório Resumido de Execução Orçamentária
Demonstrativo da Execução das Despesas por Função/Subfunção
Orçamento Fiscal e da Seguridade Social
Período: Janeiro a Abril de 2022/Bimestre: Março e Abril

RREO - Anexo 2 (LRF, Art. 52, inciso II, alínea "c")

Em reais



EMANUELLE GOMES MARTINS
Prefeita Municipal



PUBLIMAIAS ASSESSORIA E PLANEJAMENTO
CONTÁBIL LTDA
Contador - CRC PJ 480



KELLYSON JOSE DE QUEIROZ MARTINS
Responsável pelo Controle Interno



CICERO NETO FREIRE
Secretário de Finanças

GOVERNO MUNICIPAL DE ERERÊ

Relatório Resumido de Execução Orçamentária

Demonstrativo da Receita Corrente Líquida

Orçamento Fiscal e da Seguridade Social

Período: Janeiro a Abril de 2022/Bimestre: Março e Abril

RREO - Anexo 3 (LRF, Art. 53, inciso I)

Especificação	Evolução da Receita Realizada nos Últimos 12 Meses												Em reais	
	Maior/2021	Junho/2021	Julho/2021	Agosto/2021	Setembro/2021	Outubro/2021	Novembro/2021	Dezembro/2021	Janeiro/2022	Fevereiro/2022	Março/2022	Abril/2022	Total (Últimos 12 Meses)	Previsão Atualizada do Exercício
Receitas Correntes (I)	1.957.641,68	2.108.894,92	2.337.861,92	3.185.855,92	2.014.200,11	2.104.050,82	2.466.745,16	4.196.913,95	3.134.985,35	3.215.834,59	3.241.702,37	3.158.064,20	33.124.770,99	30.732.210,60
Impostos, Taxas e Contribuições de Melhoria	8.741,02	96.459,84	12.481,88	7.575,70	30.479,75	25.231,74	31.119,26	13.092,89	8.753,68	20.071,51	23.888,74	8.532,45	286.428,26	499.239,60
IPTU	0,00	0,00	0,00	0,00	0,00	0,00	3.602,68	7.167,05	272,41	380,91	299,69	485,26	12.208,00	31.080,00
ISS	5.632,23	9.342,73	5.337,41	5.926,74	18.612,30	8.013,75	24.120,39	1.119,10	4.182,93	16.913,20	19.116,85	4.705,88	123.023,49	213.739,60
ITBI	0,00	0,00	0,00	0,00	4.000,00	14.000,00	0,00	1.000,00	0,00	1.740,00	0,00	0,00	20.740,00	7.500,00
IRRF	2.754,64	86.735,88	6.821,40	1.269,59	7.447,43	3.173,44	3.173,44	3.806,74	3.087,69	0,00	3.698,10	3.171,36	125.139,71	245.000,00
Outros Impostos, Taxas e Contribuições de Melhoria	354,15	381,23	322,87	379,37	420,02	44,55	222,75	0,00	1.210,65	1.037,40	774,10	169,97	5.317,06	1.920,00
Contribuições	34.359,70	36.718,88	37.967,93	37.435,31	38.370,21	36.909,90	39.781,74	39.422,93	40.029,43	37.097,39	29.813,29	22.511,91	430.418,62	450.000,00
Receita Patrimonial	2.610,07	3.307,23	4.389,23	5.926,53	8.482,79	9.853,56	11.815,46	33.196,23	18.154,96	26.495,10	40.321,43	37.596,13	202.148,72	44.300,00
Rendimentos de Aplicação Financeira	2.610,07	3.307,23	4.389,23	5.926,53	8.482,79	9.853,56	11.815,46	33.196,23	18.154,96	26.495,10	40.321,43	37.596,13	202.148,72	44.000,00
Outras Receitas Patrimoniais	0,00	0,00	0,00	0,00	0,00	0,00	0,00	0,00	0,00	0,00	0,00	0,00	0,00	300,00
Receita Agropecuária	0,00	0,00	0,00	0,00	0,00	0,00	0,00	0,00	0,00	0,00	0,00	0,00	0,00	0,00
Receita Industrial	0,00	0,00	0,00	0,00	0,00	0,00	0,00	0,00	0,00	0,00	0,00	0,00	0,00	0,00
Receita de Serviços	0,00	0,00	0,00	0,00	0,00	0,00	0,00	0,00	0,00	0,00	0,00	0,00	0,00	6.500,00
Transferências Correntes	1.908.548,64	1.963.243,38	2.281.390,39	3.126.153,88	1.933.485,11	2.028.673,37	2.384.028,70	4.105.094,78	3.068.047,28	3.132.170,59	3.147.678,91	3.089.443,71	32.169.958,74	29.716.891,00
Cota-Parte do FPM	1.054.655,91	912.113,59	795.388,79	996.452,64	782.551,53	872.023,56	1.132.520,24	1.175.525,85	1.171.150,47	1.634.827,30	991.098,65	1.174.802,85	12.693.111,38	12.002.105,00
Cota-Parte do ICMS	346.388,54	368.990,07	426.482,01	467.479,55	455.746,17	456.067,45	508.541,78	503.783,49	854.025,56	632.775,49	1.235.326,82	956.650,81	7.212.257,74	5.243.400,00
Cota-Parte do IPVA	17.371,93	13.175,53	2.279,83	7.579,68	3.788,80	4.257,20	1.746,28	4.534,60	20.815,14	19.145,12	16.944,01	13.540,68	125.178,80	143.050,00
Cota-Parte do ITR	85,35	15,53	19,03	20,60	498,95	504,58	0,00	118,20	79,03	175,57	41,90	27,47	1.586,21	1.548,00
Transferências da LC 87/1996	0,00	0,00	0,00	0,00	0,00	0,00	0,00	0,00	0,00	0,00	0,00	0,00	0,00	0,00
Transferências da LC 61/1989	1.813,18	1.663,27	1.921,09	1.615,47	1.922,15	1.978,49	1.895,38	1.937,74	3.556,20	3.179,82	3.602,40	3.663,73	28.748,92	29.230,00
Transferência do FUNDEB	195.797,04	294.495,36	293.982,82	346.373,67	308.197,28	322.240,57	378.142,73	384.742,01	848.380,69	648.491,24	649.878,03	714.211,75	5.384.933,19	6.242.650,00
Outras Transferências Correntes	292.436,69	372.790,03	761.316,82	1.308.632,27	380.780,23	371.601,52	361.182,29	2.034.452,89	170.040,19	193.576,05	250.787,10	226.546,42	6.724.142,50	6.054.908,00
Outras Receitas Correntes	3.382,25	9.165,59	1.632,69	6.764,50	3.382,25	3.382,25	0,00	8.107,12	0,00	0,00	0,00	0,00	35.816,65	15.280,00
Deduções (II)	284.062,95	259.191,56	245.218,10	294.629,59	248.901,49	266.966,21	328.940,73	337.179,99	409.925,24	458.020,63	449.402,72	429.737,03	4.012.176,24	3.287.316,60
Contribuição Servidor para o Plano de Previdência	0,00	0,00	0,00	0,00	0,00	0,00	0,00	0,00	0,00	0,00	0,00	0,00	0,00	0,00
Compensações Financ. entre Regimes Previdência	0,00	0,00	0,00	0,00	0,00	0,00	0,00	0,00	0,00	0,00	0,00	0,00	0,00	0,00
Rendimentos de Aplicações de Rec. Previdenciários	0,00	0,00	0,00	0,00	0,00	0,00	0,00	0,00	0,00	0,00	0,00	0,00	0,00	0,00
Dedução da Receita para Formação do FUNDEB	284.062,95	259.191,56	245.218,10	294.629,59	248.901,49	266.966,21	328.940,73	337.179,99	409.925,24	458.020,63	449.402,72	429.737,03	4.012.176,24	3.287.316,60
Receita Corrente Líquida (III) = (I - II)	1.673.578,73	1.849.703,36	2.092.643,82	2.891.226,33	1.765.298,62	1.837.084,61	2.137.804,43	3.861.733,96	2.725.060,11	2.757.813,96	2.792.299,65	2.728.347,17	29.112.594,75	27.444.894,00
(-) Emendas individuais (art. 166-A, § 1º, da CF) (IV)	0,00	0,00	0,00	1.005.000,00	0,00	0,00	0,00	0,00	0,00	0,00	0,00	0,00	1.005.000,00	0,00
RCL Ajustada para Limites Endividamento (V)=(III-IV)	1.673.578,73	1.849.703,36	2.092.643,82	1.886.226,33	1.765.298,62	1.837.084,61	2.137.804,43	3.861.733,96	2.725.060,11	2.757.813,96	2.792.299,65	2.728.347,17	28.107.594,75	27.444.894,00
(-) Emendas de bancada (art. 166, § 16, da CF) (VI)	0,00	0,00	0,00	0,00	0,00	0,00	0,00	0,00	0,00	0,00	0,00	0,00	0,00	0,00
RCL Ajustada para Limites Desp. Pessoal (VII)=(V-VI)	1.673.578,73	1.849.703,36	2.092.643,82	1.886.226,33	1.765.298,62	1.837.084,61	2.137.804,43	3.861.733,96	2.725.060,11	2.757.813,96	2.792.299,65	2.728.347,17	28.107.594,75	27.444.894,00

GOVERNO MUNICIPAL DE ERERÊ
Relatório Resumido de Execução Orçamentária
Demonstrativo da Receita Corrente Líquida
Orçamento Fiscal e da Seguridade Social
Período: Janeiro a Abril de 2022/Bimestre: Março e Abril

RREO - Anexo 3 (LRF, Art. 53, inciso I)

Em reais



EMANUELLE GOMES MARTINS
Prefeita Municipal



PUBLIMAIS ASSESSORIA E PLANEJAMENTO
CONTÁBIL LTDA
Contador - CRC PJ 480



KELLYSON JOSE DE QUEIROZ MARTINS
Responsável pelo Controle Interno



CICERO NETO FREIRE
Secretário de Finanças

GOVERNO MUNICIPAL DE ERERÊ

Relatório Resumido de Execução Orçamentária

Demonstrativo das Receitas e Despesas Previdenciárias do Regime Próprio de Previdência dos Servidores

Orçamento Fiscal e da Seguridade Social

Período: Janeiro a Abril / Bimestre: Março a Abril de 2022

RREO - Anexo 4 (LRF, Art. 53, inciso II)

Em Reais

PLANO PREVIDENCIÁRIO			
RECEITAS PREVIDENCIÁRIAS - RPPS (FUNDO EM CAPITALIZAÇÃO)	PREVISÃO ATUALIZADA (a)	RECEITAS REALIZADAS Até o Bimestre (b)	
RECEITAS CORRENTES (I)	0,00		0,00
Receitas de Contribuições dos Segurados	0,00		0,00
Ativo	0,00		0,00
Inativo	0,00		0,00
Pensionista	0,00		0,00
Receitas de Contribuições Patronais	0,00		0,00
Ativo	0,00		0,00
Inativo			
Pensionista			
Receita Patrimonial	0,00		0,00
Receitas Imobiliárias	0,00		0,00
Receitas de Valores Mobiliários	0,00		0,00
Outras Receitas Patrimoniais	0,00		0,00
Receitas de Serviços	0,00		0,00
Outras Receitas Correntes	0,00		0,00
Compensação Previdenciária do RGPS para o RPPS	0,00		0,00
Aportes Periódicos para Amortização de Déficit Atuarial do RPPS (II)	0,00		0,00
Demais Receitas Correntes	0,00		0,00
RECEITAS DE CAPITAL (III)	0,00		0,00
Alienação de Bens, Direitos e Ativos	0,00		0,00
Amortização de Empréstimos	0,00		0,00
Outras Receitas de Capital	0,00		0,00
TOTAL DAS RECEITAS DO FUNDO EM CAPITALIZAÇÃO - (IV) = (I + III - II)	0,00		0,00

GOVERNO MUNICIPAL DE ERERÊ

Relatório Resumido de Execução Orçamentária

Demonstrativo das Receitas e Despesas Previdenciárias do Regime Próprio de Previdência dos Servidores

Orçamento Fiscal e da Seguridade Social

Período: Janeiro a Abril / Bimestre: Março a Abril de 2022

RREO - Anexo 4 (LRF, Art. 53, inciso II)

Em Reais

DESPESAS PREVIDENCIÁRIAS - RPPS (FUNDO EM CAPITALIZAÇÃO)	DOTAÇÃO ATUALIZADA (c)	DESPESAS EMPENHADAS Até o Bimestre (d)	DESPESAS LIQUIDADAS Até o Bimestre (e)	DESPESAS PAGAS Até o Bimestre (f)	INSCRITAS EM RESTOS A PAGAR NÃO PROCESSADOS No Exercício (g)
Benefícios	0,00	0,00	0,00	0,00	0,00
Aposentadorias	0,00	0,00	0,00	0,00	0,00
Pensões por Morte	0,00	0,00	0,00	0,00	0,00
Outras Despesas Previdenciárias	0,00	0,00	0,00	0,00	0,00
Compensação Previdenciária entre Regimes	0,00	0,00	0,00	0,00	0,00
Demais Despesas Previdenciárias	0,00	0,00	0,00	0,00	0,00
TOTAL DAS DESPESAS DO FUNDO EM CAPITALIZAÇÃO (V)	0,00	0,00	0,00	0,00	0,00
RESULTADO PREVIDENCIÁRIO - FUNDO EM CAPITALIZAÇÃO (VI) = (IV - V)2	0,00	0,00	0,00	0,00	0,00
RECURSOS RPPS ARRECADADOS EM EXERCÍCIOS ANTERIORES	PREVISÃO ORÇAMENTÁRIA				
Valor					
RESERVA ORÇAMENTÁRIA DO RPPS	PREVISÃO ORÇAMENTÁRIA				
Valor					
APORTES DE RECURSOS PARA O FUNDO EM CAPITALIZAÇÃO DO RPPS	APORTES REALIZADOS				
Plano de Amortização - Contribuição Patronal Suplementar					
Plano de Amortização - Aporte Periódico de Valores Predefinidos					
Outros Aportes para o RPPS					
Recursos para Cobertura de Déficit Financeiro					
BENS E DIREITOS DO RPPS (FUNDO EM CAPITALIZAÇÃO)	SALDO ATUAL				
Caixa e Equivalentes de Caixa	0,00				
Investimentos e Aplicações					
Outros Bens e Direitos					

GOVERNO MUNICIPAL DE ERERÊ

Relatório Resumido de Execução Orçamentária

Demonstrativo das Receitas e Despesas Previdenciárias do Regime Próprio de Previdência dos Servidores

Orçamento Fiscal e da Seguridade Social

Período: Janeiro a Abril / Bimestre: Março a Abril de 2022

RREO - Anexo 4 (LRF, Art. 53, inciso II)

Em Reais



EMANUELLE GOMES MARTINS
Prefeita Municipal



PUBLIMAIS ASSESSORIA E PLANEJAMENTO
CONTÁBIL LTDA
Contador - CRC PJ 480



KELLYSON JOSE DE QUEIROZ MARTINS
Responsável pelo Controle Interno



CICERO NETO FREIRE
Secretário de Finanças

GOVERNO MUNICIPAL DE ERERÊ

Relatório Resumido de Execução Orçamentária

Demonstrativo do Resultado Primário e Nominal

Orçamento Fiscal e da Seguridade Social

Período: Janeiro a Abril de 2022/Bimestre: Março e Abril

RREO - Anexo 6 (LRF, Art. 53, inciso III)

Em reais

Receitas Primárias	Previsão Atualizada	Até o Bimestre 2022
		Receitas Realizadas (a)
Receitas Correntes (I)	27.444.894,00	11.003.520,89
Impostos, Taxas e Contribuições de Melhoria	499.239,60	61.246,38
IPTU	31.080,00	1.438,27
ISS	213.739,60	44.918,84
ITBI	7.500,00	1.740,00
IRRF	245.000,00	9.957,15
Outros Impostos, Taxas e Contribuições de Melhoria	1.920,00	3.192,12
Contribuições	450.000,00	129.452,02
Receitas Previdenciárias	0,00	0,00
Outras Receitas de Contribuições	450.000,00	129.452,02
Receita Patrimonial	44.300,00	122.567,62
Aplicações Financeiras (II)	43.500,00	122.567,62
Outras Receitas Patrimoniais	800,00	0,00
Transferências Correntes	26.429.574,40	10.690.254,87
Cota-Parte do FPM	9.798.234,00	3.977.503,53
Cota-Parte do ICMS	4.194.720,00	2.943.022,94
Cota-Parte do IPVA	114.440,00	56.355,98
Cota-Parte do ITR	1.238,40	259,22
Transferências da LC 87/1996	0,00	0,00
Transferências da LC nº 61/1989	23.384,00	11.201,73
Transferências do FUNDEB	1.027.030,00	1.132.896,27
Outras Transferências Correntes	11.270.528,00	2.569.015,20
Demais Receitas Correntes	21.780,00	0,00
Outras Receitas Financeiras (III)	0,00	0,00
Receitas Correntes Restantes	21.780,00	0,00
Receitas Primárias Correntes (IV) = (I - II - III)	27.401.394,00	10.880.953,27
Receitas de Capital (V)	2.490.000,00	261.252,37
Operações de Crédito (VI)	0,00	0,00
Amortização de Empréstimos (VII)	0,00	0,00
Alienação de Bens	35.000,00	0,00
Receitas de Alienação de Investimentos Temporários (VIII)	0,00	0,00
Receitas de Alienação de Investimentos Permanentes (IX)	0,00	0,00
Outras Alienações de Bens	35.000,00	0,00
Transferências de Capital	2.455.000,00	261.252,37
Convênios	2.455.000,00	161.294,37
Outras Transferências de Capital	0,00	99.958,00

GOVERNO MUNICIPAL DE ERERÊ

Relatório Resumido de Execução Orçamentária

Demonstrativo do Resultado Primário e Nominal

Orçamento Fiscal e da Seguridade Social

Período: Janeiro a Abril de 2022/Bimestre: Março e Abril

RREO - Anexo 6 (LRF, Art. 53, inciso III)

Em reais

Receitas Primárias	Previsão Atualizada	Até o Bimestre 2022					
		Receitas Realizadas (a)					
Outras Receitas de Capital	0,00	0,00					
Outras Receitas de Capital Não Primárias (X)							
Outras Receitas de Capital Primárias	0,00	0,00					
Receitas Primárias de Capital (XI) = (V - VI - VII - VIII - IX - X)	2.490.000,00	261.252,37					
Receita Primária Total (XII) = (IV + XI)	29.891.394,00	11.142.205,64					
Despesas Primárias	Dotação Atualizada	Despesas Empenhadas	Despesas Liquidadas	Despesas Pagas (a)	Restos a Pagar Processados Pagos (b)	Restos a Pagar Não Processados	
						Liquidados	Pagos (c)
Despesas Primárias							
Despesas Correntes (XIII)	24.840.130,25	14.046.563,52	8.787.607,65	7.023.509,56	722.678,56	19.260,00	16.560,00
Pessoal e Encargos Sociais	14.318.575,14	9.202.132,59	6.033.194,04	4.429.060,54	300.750,16		
Juros e Encargos da Dívida (XIV)	1.000,00	0,00	0,00	0,00	0,00		
Outras Despesas Correntes	10.520.555,11	4.844.430,93	2.754.413,61	2.594.449,02	421.928,40	19.260,00	16.560,00
Despesas Primárias Correntes (XV) = (XIII - XIV)	24.839.130,25	14.046.563,52	8.787.607,65	7.023.509,56	722.678,56	19.260,00	16.560,00
Despesas de Capital (XVI)	4.976.043,75	932.632,75	624.419,77	435.800,29	321.970,12		
Investimentos	4.780.043,75	746.632,75	557.427,69	368.808,21	321.970,12		
Inversões Financeiras	0,00	0,00	0,00	0,00	0,00		
Concessão de Empréstimo (XVII)							
Aquisição de Título de Capital Já Integralizado (XVIII)							
Aquisição de Título de Crédito (XIX)							
Demais Inversões Financeiras	0,00	0,00	0,00	0,00	0,00		
Amortização da Dívida (XX)	196.000,00	186.000,00	66.992,08	66.992,08	0,00		
Despesas Primárias de Capital (XXI) = (XVI - XVII - XVIII - XIX - XX)	4.780.043,75	746.632,75	557.427,69	368.808,21	321.970,12		
Reserva de Contingência (XXII)	118.720,00						
Despesas Primária Total (XXIII) = (XV + XXI + XXII)	29.737.894,00	14.793.196,27	9.345.035,34	7.392.317,77	1.044.648,68	19.260,00	16.560,00
Resultado Primário - Acima da Linha (XXIV) = [XIIa - (XXIIIa + XXIIIb + XXIIIc)]		2.688.679,19					
Meta Fiscal Para o Resultado Primário					Valor Corrente		
Meta fixada no Anexo de Metas Fiscais da LDO para o exercício de referência					1.925.000,00		

GOVERNO MUNICIPAL DE ERERÊ

Relatório Resumido de Execução Orçamentária

Demonstrativo do Resultado Primário e Nominal

Orçamento Fiscal e da Seguridade Social

Período: Janeiro a Abril de 2022/Bimestre: Março e Abril

RREO - Anexo 6 (LRF, Art. 53, inciso III)

		Em reais
Juros Nominais		Valor Incorrido
JUROS E ENCARGOS ATIVOS (XXV)		0,00
JUROS E ENCARGOS PASSIVOS (XXVI)		0,00

RESULTADO NOMINAL - Acima da Linha (XXVII) = XXIV + (XXV - XXVI)	2.688.679,19
--	--------------

Meta Fiscal Para o Resultado Nominal		Valor Corrente
Meta fixada no Anexo de Metas Fiscais da LDO para o exercício de referência		1.955.000,00

CÁLCULO DO RESULTADO NOMINAL	Saldo	
	Em 31/Dez/2021 (a)	Até o Abril (b)
DÍVIDA CONSOLIDADA (XXVIII)	10.693.563,10	10.633.334,24
DEDUÇÕES (XXIX)	0,00	668.087,87
Disponibilidade de Caixa	0,00	664.689,02
Disponibilidade de Caixa Bruta	4.055.203,39	6.841.559,00
(-) Restos a Pagar Processados (XXX)	6.001.051,49	6.176.869,98
(-) Depósitos Restituíveis e Valores Vinculados		
Demais Haveres Financeiros	660,00	3.398,85
DÍVIDA CONSOLIDADA LÍQUIDA (XXXI) = (XXVIII - XXIX)	10.693.563,10	9.965.246,37
RESULTADO NOMINAL - Abaixo da Linha (XXXII) = (XXXIa - XXXIb)		728.316,73

Ajuste Metodológico		Até o Bimestre
VARIAÇÃO SALDO RPP = (XXXIII) = (XXXa - XXXb)		0,00
RECEITA DE ALIENAÇÃO DE INVESTIMENTOS PERMANENTES (IX)		0,00
PASSIVOS RECONHECIDOS NA DC (XXXIV)		
VARIAÇÃO CAMBIAL (XXXV)		
PAGAMENTO DE PRECATÓRIOS INTEGRANTES DA DC (XXXVI)		
AJUSTES RELATORIVOS AO RPPS (XXXVII)		
OUTROS AJUSTES (XXXVIII)		
RESULTADO NOMINAL AJUSTADO - Abaixo da Linha (XXXIX) = (XXXII - XXXIII - IX + XXXIV + XXXV - XXXVI + XXXVII + XXXVIII)		728.316,73

RESULTADO PRIMÁRIO - Abaixo da Linha (XL) = XXXIX - (XXV - XXVI)	728.316,73
--	------------

Informações Adicionais		Previsão Orçamentária
Saldo de Exercícios Anteriores		
Recursos Arrecadados em Exercícios Anteriores - RPPS		
Superávit Financeiro Utilizado para Abertura e Reabertura de Créditos Adicionais		
Reserva Orçamentária do RPPS		

GOVERNO MUNICIPAL DE ERERÊ

Relatório Resumido de Execução Orçamentária

Demonstrativo do Resultado Primário e Nominal

Orçamento Fiscal e da Seguridade Social


Período: Janeiro a Abril de 2022/Bimestre: Março e Abril

RREO - Anexo 6 (LRF, Art. 53, inciso III)

Em reais



EMANUELLE GOMES MARTINS
Prefeita Municipal



PUBLIMAISS ASSESSORIA E PLANEJAMENTO
CONTÁBIL LTDA
Contador - CRC PJ 480



KELLYSON JOSE DE QUEIROZ MARTINS
Responsável pelo Controle Interno



CICERO NETO FREIRE
Secretário de Finanças

GOVERNO MUNICIPAL DE ERERÊ

Relatório Resumido de Execução Orçamentária

Restos a Pagar por Poder e Órgão

Orçamento Fiscal e da Seguridade Social

Período: Janeiro a Abril de 2022/Bimestre: Março e Abril

RREO - Anexo 7 (LRF, Art. 53, inciso V)

PODER/ÓRGÃO	RESTOS A PAGAR PROCESSADOS E NÃO PROCESSADOS LIQUIDADOS EM EXERCÍCIOS ANTERIORES					RESTOS A PAGAR NÃO PROCESSADOS						Saldo l = (e + k)
	INSCRITOS		Pagos (c)	Cancelados (d)	Saldo e = (a+b) - (c+d)	INSCRITOS		Liquidados (h)	Pagos (i)	Cancelados (j)	Saldo k = (f+g) - (i+j)	
	Em Exercícios Anteriores (a)	Em 31 de Dezembro de 2021 (b)				Em Exercícios Anteriores (f)	Em 31 de Dezembro de 2021 (g)					
RESTOS A PAGAR (EXCETO INTRA-ORÇAMENTÁRIOS) (I)	351.712,17	1.124.606,03	1.044.648,68	0,00	431.669,52	0,00	19.260,40	19.260,00	16.560,00	0,00	2.700,40	434.369,92
PODER EXECUTIVO	351.712,17	1.095.749,44	1.015.792,09	0,00	431.669,52	0,00	19.260,40	19.260,00	16.560,00	0,00	2.700,40	434.369,92
GABINETE DO PREFEITO	10.407,38	31.438,95	31.438,95	0,00	10.407,38	0,00	0,00	0,00	0,00	0,00	0,00	10.407,38
SEC DE FINANÇAS ADM E PLANEJAMENTO	27.081,13	47.967,86	24.865,59	0,00	50.183,40	0,00	3.400,00	3.400,00	3.400,00	0,00	0,00	50.183,40
SECRETARIA DE EDUCACAO E DESPORTO	40.562,14	272.983,73	249.130,30	0,00	64.415,57	0,00	8.160,00	8.160,00	8.160,00	0,00	0,00	64.415,57
SECRETARIA DE SAUDE	236.835,89	322.367,48	298.398,91	0,00	260.804,46	0,00	6.400,40	6.400,00	6.400,00	0,00	0,40	260.804,86
SEC DE INFRA-ESTRUTURA E DES.URBBANO	4.128,00	312.938,15	311.062,58	0,00	6.003,57	0,00	0,00	0,00	0,00	0,00	0,00	6.003,57
SEC DE AGRIC PECUARIA E REC HIDRICOS	481,41	30.188,36	25.756,44	0,00	4.913,33	0,00	0,00	0,00	0,00	0,00	0,00	4.913,33
SEC DO TRABALHO DES SOCIAL E SUSTENTAVEL	27.747,60	66.666,90	64.040,46	0,00	30.374,04	0,00	1.300,00	1.300,00	1.300,00	0,00	0,00	30.374,04
SECRETARIA DE CULTURA E TURISMO	4.468,62	7.487,73	7.388,58	0,00	4.567,77	0,00	0,00	0,00	-2.700,00	0,00	2.700,00	7.267,77
PROCURADORIA GERAL DO MUNICIPAL	0,00	2.517,90	2.517,90	0,00	0,00	0,00	0,00	0,00	0,00	0,00	0,00	0,00
CONTROLADORIA GERAL DO MUNICIPIO	0,00	1.192,38	1.192,38	0,00	0,00	0,00	0,00	0,00	0,00	0,00	0,00	0,00
RESERVA DE CONTIGENCIA	0,00	0,00	0,00	0,00	0,00	0,00	0,00	0,00	0,00	0,00	0,00	0,00
PODER LEGISLATIVO	0,00	28.856,59	28.856,59	0,00	0,00	0,00	0,00	0,00	0,00	0,00	0,00	0,00
RESTOS A PAGAR (INTRA-ORÇAMENTÁRIOS) (II)	0,00	0,00	0,00	0,00	0,00	0,00	0,00	0,00	0,00	0,00	0,00	0,00
TOTAL (III) = (I + II)	351.712,17	1.124.606,03	1.044.648,68	0,00	431.669,52	0,00	19.260,40	19.260,00	16.560,00	0,00	2.700,40	434.369,92

GOVERNO MUNICIPAL DE ERERÊ

Relatório Resumido de Execução Orçamentária

Restos a Pagar por Poder e Órgão

Orçamento Fiscal e da Seguridade Social


Período: Janeiro a Abril de 2022/Bimestre: Março e Abril

RREO - Anexo 7 (LRF, Art. 53, inciso V)

PODER/ÓRGÃO	RESTOS A PAGAR PROCESSADOS E NÃO PROCESSADOS LIQUIDADOS EM EXERCÍCIOS ANTERIORES					RESTOS A PAGAR NÃO PROCESSADOS					Saldo l = (e + k)	
	INSCRITOS		Pagos (c)	Cancelados (d)	Saldo e = (a+b) - (c+d)	INSCRITOS		Liquidados (h)	Pagos (i)	Cancelados (j)		Saldo k = (f+g) - (i+j)
	Em Exercícios Anteriores (a)	Em 31 de Dezembro de 2021 (b)				Em Exercícios Anteriores (f)	Em 31 de Dezembro de 2021 (g)					



EMANUELLE GOMES MARTINS
Prefeita Municipal



PUBLIMAIAS ASSESSORIA E PLANEJAMENTO
CONTÁBIL LTDA
Contador - CRC PJ 480



KELLYSON JOSE DE QUEIROZ MARTINS
Responsável pelo Controle Interno



CICERO NETO FREIRE
Secretário de Finanças

GOVERNO MUNICIPAL DE ERERÊ

Relatório Resumido de Execução Orçamentária

DEMONSTRATIVO DAS RECEITAS E DESPESAS COM MANUTENÇÃO E DESENVOLVIMENTO DO ENSINO - MDE

Orçamento Fiscal e da Seguridade Social

Período: Janeiro a Abril de 2022/Bimestre: Março e Abril

RREO - ANEXO 8 (LDB, art. 72)

R\$ 1,00

RECEITA RESULTANTE DE IMPOSTOS (Arts. 212 e 212-A da Constituição Federal)

RECEITA RESULTANTE DE IMPOSTOS	PREVISÃO ATUALIZADA (a)	RECEITAS REALIZADAS Até o Bimestre (b)
1- RECEITA DE IMPOSTOS	497.319,60	58.054,26
1.1- Receita Resultante do Imposto sobre a Propriedade Predial e Territorial Urbana – IPTU	31.080,00	1.438,27
1.2- Receita Resultante do Imposto sobre Transmissão Inter Vivos – ITBI	7.500,00	1.740,00
1.3- Receita Resultante do Imposto sobre Serviços de Qualquer Natureza – ISS	213.739,60	44.918,84
1.4- Receita Resultante do Imposto de Renda Retido na Fonte – IRRF	245.000,00	9.957,15
2- RECEITA DE TRANSFERÊNCIAS CONSTITUCIONAIS E LEGAIS	17.419.333,00	8.735.429,02
2.1- Cota-Parte FPM	12.002.105,00	4.971.879,27
2.1.1- Parcela referente à CF, art. 159, I, alínea b	11.019.355,00	4.971.879,27
2.1.2- Parcela referente à CF, art. 159, I, alíneas d e e	982.750,00	0,00
2.2- Cota-Parte ICMS	5.243.400,00	3.678.778,68
2.3- Cota-Parte IPI-Exportação	29.230,00	14.002,15
2.4- Cota-Parte ITR	1.548,00	323,97
2.5- Cota-Parte IPVA	143.050,00	70.444,95
2.6- Cota-Parte IOF-Ouro	0,00	0,00
2.7- Compensações Financeiras Provenientes de Impostos e Transferências Constitucionais	0,00	0,00
3- TOTAL DA RECEITA RESULTANTE DE IMPOSTOS (1 + 2)	17.916.652,60	8.793.483,28
4- TOTAL DESTINADO AO FUNDEB - 20% DE ((2.1.1) + (2.2) + (2.3) + (2.4) + (2.5))	3.287.316,60	1.747.085,80
5- VALOR MÍNIMO A SER APLICADO ALÉM DO VALOR DESTINADO AO FUNDEB - 5% DE ((2.1.1) + (2.2) + (2.3) + (2.4) + (2.5)) + 25% DE ((1.1) + (1.2) + (1.3) + (1.4) + (2.1.2) + (2.6) + (2.7))	1.191.846,55	451.285,02

FUNDEB

RECEITAS RECEBIDAS DO FUNDEB NO EXERCÍCIO	PREVISÃO ATUALIZADA (a)	RECEITAS REALIZADAS Até o Bimestre (b)
6- RECEITAS RECEBIDAS DO FUNDEB	6.277.650,00	2.882.517,02
6.1- FUNDEB - Impostos e Transferências de Impostos	5.250.620,00	1.749.620,75
6.1.1- Principal	5.215.620,00	1.728.065,44
6.1.2- Rendimentos de Aplicação Financeira	35.000,00	21.555,31
6.2- FUNDEB - Complementação da União - VAAF	927.030,00	758.790,99
6.2.1- Principal	927.030,00	758.790,99
6.2.2- Rendimentos de Aplicação Financeira	0,00	0,00
6.3- FUNDEB - Complementação da União - VAAT	100.000,00	374.105,28
6.3.1- Principal	100.000,00	374.105,28
6.3.2- Rendimentos de Aplicação Financeira	0,00	0,00
7- RESULTADO LÍQUIDO DAS TRANSFERÊNCIAS DO FUNDEB (6.1.1 – 4)1	1.928.303,40	-19.020,36

RECURSOS RECEBIDOS EM EXERCÍCIOS ANTERIORES E NÃO UTILIZADOS (SUPERÁVIT)

VALOR

GOVERNO MUNICIPAL DE ERERÊ

Relatório Resumido de Execução Orçamentária

DEMONSTRATIVO DAS RECEITAS E DESPESAS COM MANUTENÇÃO E DESENVOLVIMENTO DO ENSINO - MDE

Orçamento Fiscal e da Seguridade Social

Período: Janeiro a Abril de 2022/Bimestre: Março e Abril

RREO - ANEXO 8 (LDB, art. 72)

8- TOTAL DOS RECURSOS DE SUPERÁVIT	R\$ 1,00
8.1- SUPERÁVIT DO EXERCÍCIO IMEDIATAMENTE ANTERIOR	0,00
8.2- SUPERÁVIT RESIDUAL DE OUTROS EXERCÍCIOS	0,00
9- TOTAL DOS RECURSOS DO FUNDEB DISPONÍVEIS PARA UTILIZAÇÃO (6 +8)	0,00

DESPESAS COM RECURSOS DO FUNDEB (Por Área de Atuação) ⁶	DOTAÇÃO ATUALIZADA (c)	DESPESAS EMPENHADAS Até o Bimestre (d)	DESPESAS LIQUIDADAS Até o Bimestre (e)	DESPESAS PAGAS Até o Bimestre (f)	INSCRITAS EM RESTOS A PAGAR NÃO PROCESSADOS (g)
10- PROFISSIONAIS DA EDUCAÇÃO BÁSICA	4.479.720,00	3.092.748,34	2.121.873,38	1.475.371,93	0,00
10.1- Educação Infantil	930.600,00	538.940,54	490.853,65	367.432,30	0,00
10.1.1- Creche	0,00	0,00	0,00	0,00	0,00
10.1.2- Pré-escola	930.600,00	538.940,54	490.853,65	367.432,30	0,00
10.2- Ensino Fundamental	3.549.120,00	2.553.807,80	1.631.019,73	1.107.939,63	0,00
11- OUTRAS DESPESAS	811.272,00	228.768,22	147.194,58	141.585,05	0,00
11.1- Educação Infantil	214.210,00	46.526,99	38.114,95	38.114,95	0,00
11.1.1- Creche	0,00	0,00	0,00	0,00	0,00
11.1.2- Pré-escola	214.210,00	46.526,99	38.114,95	38.114,95	0,00
11.2- Ensino Fundamental	597.062,00	182.241,23	109.079,63	103.470,10	0,00
12- TOTAL DAS DESPESAS COM RECURSOS DO FUNDEB (10 + 11)	5.290.992,00	3.321.516,56	2.269.067,96	1.616.956,98	0,00

INDICADORES DO FUNDEB

DESPESAS CUSTEADAS COM RECEITAS DO FUNDEB RECEBIDAS NO EXERCÍCIO	DESPESAS EMPENHADAS Até o Bimestre (d)	DESPESAS LIQUIDADAS Até o Bimestre (e)	DESPESAS PAGAS Até o Bimestre (f)	INSCRITAS EM RESTOS A PAGAR NÃO PROCESSADOS (g)	INSCRITAS EM RESTOS A PAGAR NÃO PROCESSADOS (SEM DISPONIBILIDADE DE CAIXA) (h)
13- Total das Despesas do FUNDEB com Profissionais da Educação Básica	3.092.748,34	2.121.873,38	1.475.371,93	0,00	
14- Total das Despesas custeadas com FUNDEB - Impostos e Transferências de Impostos	2.588.820,30	1.830.919,65	1.268.171,07	0,00	
15- Total das Despesas custeadas com FUNDEB - Complementação da União - VAAF	730.000,00	435.452,05	346.354,65	0,00	
16- Total das Despesas custeadas com FUNDEB - Complementação da União - VAAT	2.696,26	2.696,26	2.431,26	0,00	
17- Total das Despesas custeadas com FUNDEB - Comp. União - VAAT Educação Infantil	2.031,26	2.031,26	2.031,26	0,00	
18- Total das Despesas custeadas com FUNDEB - Comp. União - VAAT Despesa de Capital	0,00	0,00	0,00	0,00	

INDICADORES - Art. 212-A, inciso XI e § 3º - Constituição Federal 2	VALOR EXIGIDO (i)	VALOR APLICADO (j)	VALOR CONSIDERADO APÓS DEDUÇÕES (k)	% APLICADO (l)
19- Mínimo de 70% do FUNDEB na Remuneração dos Profissionais da Educação Básica	2.017.761,91	2.121.873,38	2.121.873,38	73,61
20 - Percentual de 50% da Complementação da União ao FUNDEB (VAAT) na Educação Infantil	187.052,64	2.031,26	2.031,26	0,54
21- Mínimo de 15% da Complementação da União ao FUNDEB - VAAT em Despesas de Capital	56.115,79	0,00	0,00	0,00

INDICADOR - Art. 25, § 3º - Lei nº 14.113, de 2020 - (Máximo de 10% de Superávit) 3	VALOR MÁXIMO PERMITIDO (m)	VALOR NÃO APLICADO (n)	VALOR NÃO APLICADO APÓS AJUSTE (o)	% NÃO APLICADO (p)
22- Total da Receita Recebida e não Aplicada no Exercício	288.251,70	613.449,06	613.449,06	21,28

GOVERNO MUNICIPAL DE ERERÊ

Relatório Resumido de Execução Orçamentária

DEMONSTRATIVO DAS RECEITAS E DESPESAS COM MANUTENÇÃO E DESENVOLVIMENTO DO ENSINO - MDE

Orçamento Fiscal e da Seguridade Social

Período: Janeiro a Abril de 2022/Bimestre: Março e Abril

RREO - ANEXO 8 (LDB, art. 72)

R\$ 1,00

INDICADOR - Art.25, § 3º - Lei nº 14.113, de 2020 - (Aplicação do Superávit de Exercício Anterior) 3	VALOR DE SUPERÁVIT PERMITIDO NO EXERCÍCIO ANTERIOR (q)	VALOR NÃO APLICADO NO EXERCÍCIO ANTERIOR (r)	VALOR DE SUPERÁVIT APLICADO ATÉ O PRIMEIRO QUADRIMESTRE (s)	VALOR APLICADO ATÉ O PRIMEIRO QUADRIMESTRE QUE INTEGRARÁ O LIMITE CONSTITUCIONAL (t)	VALOR APLICADO APÓS O PRIMEIRO QUADRIMESTRE (u)	VALOR NÃO APLICADO (v)
23- Total das Despesas custeadas com Superávit do FUNDEB						
23.1- Total das Despesas custeadas com FUNDEB - Impostos e Transferências de Impostos						
23.2- Total das Despesas custeadas com FUNDEB - Complementação da União (VAAF + VAAT)						

DESPESAS COM MANUTENÇÃO E DESENVOLVIMENTO DO ENSINO – MDE - CUSTEADAS COM RECEITA DE IMPOSTOS (EXCETO FUNDEB)

DESPESAS COM AÇÕES TÍPICAS DE MDE - RECEITAS DE IMPOSTOS - EXCETO FUNDEB (Por Área de Atuação) 6	DOTAÇÃO ATUALIZADA (c)	DESPESAS EMPENHADAS Até o Bimestre (d)	DESPESAS LIQUIDADAS Até o Bimestre (e)	DESPESAS PAGAS Até o Bimestre (f)	INSCRITAS EM RESTOS A PAGAR NÃO PROCESSADOS (g)
24- EDUCAÇÃO INFANTIL	0,00	0,00	0,00	0,00	0,00
24.1- Creche	0,00	0,00	0,00	0,00	0,00
24.2- Pré-escola	0,00	0,00	0,00	0,00	0,00
25- ENSINO FUNDAMENTAL	1.205.730,00	843.172,38	390.089,97	314.105,49	0,00
26- TOTAL DAS DESPESAS COM AÇÕES TÍPICAS DE MDE (24 + 25)	1.205.730,00	843.172,38	390.089,97	314.105,49	0,00

APURAÇÃO DAS DESPESAS PARA FINS DE LIMITE MÍNIMO CONSTITUCIONAL

	VALOR
27- TOTAL DAS DESPESAS DE MDE CUSTEADAS COM RECURSOS DE IMPOSTOS (FUNDEB E RECEITA DE IMPOSTOS) = (L14(d ou e) + L26(d ou e) + L23.1(t))	2.221.009,62
28 (-) RESULTADO LÍQUIDO DAS TRANSFERÊNCIAS DO FUNDEB = (L7)	-19.020,36
29 (-) RESTOS A PAGAR NÃO PROCESSADOS INSCRITOS NO EXERCÍCIO SEM DISPONIBILIDADE FINANCEIRA DE RECURSOS DO FUNDEB IMPOSTOS 4 = (L14h)	
30 (-) RESTOS A PAGAR NÃO PROCESSADOS INSCRITOS NO EXERCÍCIO SEM DISPONIBILIDADE FINANCEIRA DE RECURSOS DE IMPOSTOS 4 e 7	
31 (-) CANCELAMENTO, NO EXERCÍCIO, DE RESTOS A PAGAR INSCRITOS COM DISPONIBILIDADE FINANCEIRA DE RECURSOS DE IMPOSTOS VINCULADOS AO ENSINO = (L34.1(ac) + L34.2(ac))	
32- TOTAL DAS DESPESAS PARA FINS DE LIMITE (27 – (28 + 29 + 30 + 31))	2.240.029,98

APURAÇÃO DO LIMITE MÍNIMO CONSTITUCIONAL 2 e 5

	VALOR EXIGIDO (x)	VALOR APLICADO (w)	% APLICADO (y)
33- APLICAÇÃO EM MDE SOBRE A RECEITA RESULTANTE DE IMPOSTOS	2.198.370,82	2.240.029,98	25,47

RESTOS A PAGAR INSCRITOS EM EXERCÍCIOS ANTERIORES COM DISPONIBILIDADE FINANCEIRA DE RECURSOS DE IMPOSTOS E DO FUNDEB 8

	SALDO INICIAL (z)	RP LIQUIDADOS (aa)	RP PAGOS (ab)	RP CANCELADOS (ac)	SALDO FINAL (ad)
34- RESTOS A PAGAR DE DESPESAS COM MDE	159.876,66	3.400,00	146.294,10	0,00	13.582,56
34.1 - Executadas com Recursos de Impostos e Transferências de Impostos	52.661,41	3.400,00	52.661,00	0,00	0,41
34.2 - Executadas com Recursos do FUNDEB - Impostos	105.883,32	0,00	92.301,17	0,00	13.582,15
34.3 - Executadas com Recursos do FUNDEB - Complementação da União (VAAT + VAAF)	1.331,93	0,00	1.331,93	0,00	0,00

GOVERNO MUNICIPAL DE ERERÊ

Relatório Resumido de Execução Orçamentária

DEMONSTRATIVO DAS RECEITAS E DESPESAS COM MANUTENÇÃO E DESENVOLVIMENTO DO ENSINO - MDE

Orçamento Fiscal e da Seguridade Social

Período: Janeiro a Abril de 2022/Bimestre: Março e Abril

RREO - ANEXO 8 (LDB, art. 72)

R\$ 1,00

OUTRAS INFORMAÇÕES PARA CONTROLE					
RECEITAS ADICIONAIS PARA FINANCIAMENTO DO ENSINO	PREVISÃO ATUALIZADA (a)	RECEITAS REALIZADAS Até o Bimestre (b)			
35- RECEITA DE TRANSFERÊNCIAS DO FNDE (INCLUINDO RENDIMENTOS DE APLICAÇÃO)	514.300,00	143.274,88			
35.1- Salário-Educação	199.000,00	77.421,04			
35.2- PDDE	3.000,00	0,00			
35.3- PNAE	173.300,00	43.399,08			
35.4 - PNATE	84.000,00	22.454,76			
35.5- Outras Transferências do FNDE	55.000,00	0,00			
36- RECEITA DE TRANSFERÊNCIAS DE CONVÊNIOS	161.000,00	87.750,49			
37- RECEITA DE ROYALTIES DESTINADOS À EDUCAÇÃO	0,00	0,00			
38- RECEITA DE OPERAÇÕES DE CRÉDITO VINCULADAS À EDUCAÇÃO	0,00	0,00			
39- OUTRAS RECEITAS PARA FINANCIAMENTO DO ENSINO	2.500,00	11.879,85			
40- TOTAL DAS RECEITAS ADICIONAIS P/ FINANCIAMENTO DO ENSINO = (35+36+37+38+39)	677.800,00	242.905,22			
OUTRAS DESPESAS COM EDUCAÇÃO (Por Área de Atuação) 6	DOTAÇÃO ATUALIZADA (c)	DESPESAS EMPENHADAS Até o Bimestre (d)	DESPESAS LIQUIDADAS Até o Bimestre (d)	DESPESAS PAGAS Até o Bimestre (d)	INSCRITAS EM RESTOS A PAGAR NÃO PROCESSADOS (g)
41- EDUCAÇÃO INFANTIL	116.000,00	33.980,66	33.980,66	30.438,76	0,00
41.1- Creche	36.000,00	33.980,66	33.980,66	30.438,76	0,00
41.2- Pré-escola	80.000,00	0,00	0,00	0,00	0,00
42- ENSINO FUNDAMENTAL	571.500,00	305.247,54	242.068,54	212.328,61	0,00
43- ENSINO MÉDIO	133.000,00	14.310,04	0,00	0,00	0,00
44- ENSINO SUPERIOR	6.290,00	0,00	0,00	0,00	0,00
45- ENSINO PROFISSIONAL NÃO INTEGRADO AO ENSINO REGULAR	22.300,00	0,00	0,00	0,00	0,00
46- TOTAL DAS DESPESAS CUSTEADAS COM RECEITAS ADICIONAIS PARA FINANCIAMENTO DO ENSINO (41 + 42 + 43 + 44 + 45)	849.090,00	353.538,24	276.049,20	242.767,37	0,00
TOTAL GERAL DAS DESPESAS COM EDUCAÇÃO	DOTAÇÃO ATUALIZADA (c)	DESPESAS EMPENHADAS Até o Bimestre (d)	DESPESAS LIQUIDADAS Até o Bimestre (d)	DESPESAS PAGAS Até o Bimestre (d)	INSCRITAS EM RESTOS A PAGAR NÃO PROCESSADOS (g)
47- TOTAL GERAL DAS DESPESAS COM EDUCAÇÃO (12 + 26 + 46)	7.345.812,00	4.518.227,18	2.935.207,13	2.173.829,84	0,00
47.1- Despesas Correntes	6.792.422,00	4.441.735,64	2.897.757,13	2.160.029,84	0,00
47.1.1- Pessoal Ativo	5.138.812,00	3.406.448,34	2.289.365,71	1.595.958,47	0,00
47.1.2- Pessoal Inativo	0,00	0,00	0,00	0,00	0,00
47.1.3-Transferências às instituições comunitárias, confessionais ou filantrópicas sem fins lucrativos	2.000,00	0,00	0,00	0,00	0,00
47.1.4- Outras Despesas Correntes	1.651.610,00	1.035.287,30	608.391,42	564.071,37	0,00
47.2- Despesas de Capital	553.390,00	76.491,54	37.450,00	13.800,00	0,00
47.2.1- Transferências às instituições comunitárias, confessionais ou filantrópicas sem fins lucrativos	0,00	0,00	0,00	0,00	0,00
47.2.2- Outras Despesas de Capital	553.390,00	76.491,54	37.450,00	13.800,00	0,00
CONTROLE DA DISPONIBILIDADE FINANCEIRA E CONCILIAÇÃO BANCÁRIA	FUNDEB (ae)	SALÁRIO EDUCAÇÃO (af)			
48- DISPONIBILIDADE FINANCEIRA EM 31 DE DEZEMBRO DE <EXERCÍCIO ANTERIOR>		0,00			

GOVERNO MUNICIPAL DE ERERÊ

Relatório Resumido de Execução Orçamentária

DEMONSTRATIVO DAS RECEITAS E DESPESAS COM MANUTENÇÃO E DESENVOLVIMENTO DO ENSINO - MDE

Orçamento Fiscal e da Seguridade Social

Período: Janeiro a Abril de 2022/Bimestre: Março e Abril

RREO - ANEXO 8 (LDB, art. 72)

			R\$ 1,00
49- (+) INGRESSO DE RECURSOS ATÉ O BIMESTRE (orçamentário)		0,00	0,00
50- (-) PAGAMENTOS EFETUADOS ATÉ O BIMESTRE (orçamentário e restos a pagar)		0,00	0,00
51- (=) DISPONIBILIDADE FINANCEIRA ATÉ O BIMESTRE		0,00	0,00
52- (+) AJUSTES POSITIVOS (RETENÇÕES E OUTROS VALORES EXTRAORÇAMENTÁRIOS)		0,00	0,00
53- (-) AJUSTES NEGATIVOS (OUTROS VALORES EXTRAORÇAMENTÁRIOS)		0,00	0,00
54- (=) SALDO FINANCEIRO CONCILIADO (Saldo Bancário)		0,00	0,00



EMANUELLE GOMES MARTINS
Prefeita Municipal



PUBLIMAISS ASSESSORIA E PLANEJAMENTO
CONTÁBIL LTDA
Contador - CRC PJ 480



KELLYSON JOSE DE QUEIROZ MARTINS
Responsável pelo Controle Interno



CICERO NETO FREIRE
Secretário de Finanças

GOVERNO MUNICIPAL DE ERERÊ

Relatório Resumido de Execução Orçamentária

DEMONSTRATIVO DAS RECEITAS DE OPERAÇÕES DE CRÉDITO E DESPESAS DE CAPITAL (REGRA DE OURO)


Orçamento Fiscal e da Seguridade Social

Período: Janeiro a Abril de 2022/Bimestre: Março e Abril

RREO – ANEXO 9 (LRF, art.53, § 1º, inciso I)

Em Reais

RECEITAS	PREVISÃO ATUALIZADA (a)	RECEITAS REALIZADAS (b)	SALDO NÃO REALIZADO (c) = (a - b)
RECEITAS DE OPERAÇÕES DE CRÉDITO (I)	0,00	0,00	0,00
DESPESAS	DOTAÇÃO ATUALIZADA (d)	DESPESAS EMPENHADAS (e)	SALDO NÃO EXECUTADO (f) = (d - e)
DESPESAS DE CAPITAL	4.976.043,75	932.632,75	4.043.411,00
Investimentos	4.780.043,75	746.632,75	4.033.411,00
Inversões Financeiras	0,00	0,00	0,00
Amortização da Dívida	196.000,00	186.000,00	10.000,00
(-) Incentivos Fiscais a Contribuinte			
(-) Incentivos Fiscais a Contribuinte por Instituições Financeiras			
DESPESA DE CAPITAL LÍQUIDA (II)	4.976.043,75	932.632,75	4.043.411,00
RESULTADO PARA APURAÇÃO DA REGRA DE OURO (III) = (II - I)	4.976.043,75	932.632,75	4.043.411,00



EMANUELLE GOMES MARTINS
Prefeita Municipal



PUBLIMAIAS ASSESSORIA E PLANEJAMENTO
CONTÁBIL LTDA
Contador - CRC PJ 480



KELLYSON JOSE DE QUEIROZ MARTINS
Responsável pelo Controle Interno



CICERO NETO FREIRE
Secretário de Finanças

GOVERNO MUNICIPAL DE ERERÊ
Relatório Resumido da Execução Orçamentária
Demonstrativo da Projeção do Regime Próprio de Previdência dos Servidores
Orçamentos da Seguridade Social
Período: Janeiro a Abril de 2022/Bimestre: Março e Abril

RREO - ANEXO X (LRF, art. 53, § 1º, inciso II)

R\$ 1,00



EMANUELLE GOMES MARTINS
Prefeita Municipal



PUBLIMAISS ASSESSORIA E PLANEJAMENTO
CONTÁBIL LTDA
Contador - CRC PJ 480



KELLYSON JOSE DE QUEIROZ MARTINS
Responsável pelo Controle Interno



CICERO NETO FREIRE
Secretário de Finanças

RECEITAS	ATUALIZADA (a)	Até o Bimestre (b)	REALIZADO (c) = (a - b)
RECEITAS DE CAPITAL - ALIENAÇÃO DE ATIVOS (I)			
Alienação de Bens Móveis e Semoventes - Principal	35.000,00	0,00	35.000,00



EMANUELLE GOMES MARTINS
Prefeita Municipal



PUBLIMAISS ASSESSORIA E PLANEJAMENTO
CONTÁBIL LTDA
Contador - CRC PJ 480



KELLYSON JOSE DE QUEIROZ MARTINS
Responsável pelo Controle Interno



CICERO NETO FREIRE
Secretário de Finanças

GOVERNO MUNICIPAL DE ERERÊ

Relatório Resumido de Execução Orçamentária

Demonstrativo das Receitas e Despesas com Ações e Serviços Públicos de Saúde

Orçamento Fiscal e da Seguridade Social

Período: Janeiro a Abril de 2022/Bimestre: Março e Abril

RREO - Anexo 12 (LC 141/2012, art. 35)

R\$ 1,00

TOTAL DOS RESTOS A PAGAR CANCELADOS OU PRESCRITOS ATÉ O FINAL DO EXERCÍCIO ATUAL QUE AFETARAM O CUMPRIMENTO DO LIMITE (XXI) (soma dos saldos negativos da coluna "v")	0,00
TOTAL DOS RESTOS A PAGAR CANCELADOS OU PRESCRITOS ATÉ O FINAL DO EXERCÍCIO ANTERIOR QUE AFETARAM O CUMPRIMENTO DO LIMITE (XXII) (valor informado no demonstrativo do exercício anterior)	
TOTAL DOS RESTOS A PAGAR CANCELADOS OU PRESCRITOS NO EXERCÍCIO ATUAL QUE AFETARAM O CUMPRIMENTO DO LIMITE (XXIII) = (XXI - XXII) (Artigo 24 § 1º e 2º da LC 141/2012)	

CONTROLE DE RESTOS A PAGAR CANCELADOS OU PRESCRITOS CONSIDERADOS PARA FINS DE APLICAÇÃO DA DISPONIBILIDADE DE CAIXA CONFORME ARTIGO 24§ 1º e 2º DA LC 141/2012	RESTOS A PAGAR CANCELADOS OU PRESCRITOS				
	Saldo Inicial (w)	Despesas Custeadas no Exercício de Referência			Saldo Final (não aplicado) ¹ (aa) = (w - (x ou y))
		Empenhadas (x)	Liquidadas (y)	Pagas (z)	
Restos a pagar cancelados ou prescritos em 2020 a serem compensados (XXIV) (saldo inicial = XXIII)					
Restos a pagar cancelados ou prescritos em 2019 a serem compensados (XXV) (saldo inicial igual ao saldo final do demonstrativo do exercício anterior)					
Restos a pagar cancelados ou prescritos em exercícios anteriores a serem compensados (XXVI) (saldo inicial igual ao saldo final do demonstrativo do exercício)					
TOTAL DE RESTOS A PAGAR CANCELADOS OU PRESCRITOS A COMPENSAR (XXVII)					

RECEITAS ADICIONAIS PARA O FINANCIAMENTO DA SAÚDE NÃO COMPUTADAS NO CÁLCULO DO MÍNIMO	PREVISÃO INICIAL	PREVISÃO ATUALIZADA (a)	RECEITAS REALIZADAS	
			Até o Bimestre (b)	% (b/a) x 100
RECEITAS DE TRANSFERÊNCIAS PARA A SAÚDE (XXVIII)	5.073.394,00	5.073.394,00	676.584,20	13,34
Proveniente da União	4.673.394,00	4.673.394,00	649.357,47	13,89
Proveniente dos Estados	400.000,00	400.000,00	27.226,73	6,81
Proveniente de outros Municípios	0,00	0,00	0,00	0,00
RECEITA DE OPERAÇÕES DE CRÉDITO INTERNAS E EXTERNAS VINCULADAS A SAÚDE (XXIX)	0,00	0,00	0,00	0,00
OUTRAS RECEITAS (XXX)	1.500,00	1.500,00	3.863,15	257,54
TOTAL DE RECEITAS ADICIONAIS PARA FINANCIAMENTO DA SAÚDE (XXXI) = (XXVIII + XXIX + XXX)	5.074.894,00	5.074.894,00	680.447,35	13,41

DESPESAS COM SAÚDE NÃO COMPUTADAS NO CÁLCULO DO MÍNIMO									
DESPESAS COM AÇÕES E SERVIÇOS PÚBLICOS DE SAÚDE (ASPS) – POR SUBFUNÇÃO E CATEGORIA ECONÔMICA	DOTAÇÃO INICIAL	DOTAÇÃO ATUALIZADA (c)	DESPESAS EMPENHADAS		DESPESAS LIQUIDADAS		DESPESAS PAGAS		Inscritas em Restos a Pagar Não Processados (g)
			Até o Bimestre (d)	% (d/c) x 100	Até o Bimestre (e)	% (e/c) x 100	Até o Bimestre (f)	% (f/c) x 100	
ATENÇÃO BÁSICA (XXXII)	1.740.000,00	1.838.756,86	738.275,12	40,15	550.584,33	29,94	455.435,06	24,77	0,00
Despesas Correntes	1.590.000,00	1.768.756,86	738.275,12	41,74	550.584,33	31,13	455.435,06	25,75	0,00
Despesas de Capital	150.000,00	70.000,00	0,00	0,00	0,00	0,00	0,00	0,00	0,00
ASSISTÊNCIA HOSPITALAR E AMBULATORIAL (XXXIII)	3.025.394,00	2.942.894,00	912.895,07	31,02	793.809,60	26,97	696.459,87	23,67	0,00
Despesas Correntes	2.875.394,00	2.812.894,00	886.672,07	31,52	767.586,60	27,29	673.036,87	23,93	0,00
Despesas de Capital	150.000,00	130.000,00	26.223,00	20,17	26.223,00	20,17	23.423,00	18,02	0,00
SUPORTE PROFILÁTICO E TERAPÊUTICO (XXXIV)	0,00	0,00	0,00	0,00	0,00	0,00	0,00	0,00	0,00
Despesas Correntes	0,00	0,00	0,00	0,00	0,00	0,00	0,00	0,00	0,00
Despesas de Capital	0,00	0,00	0,00	0,00	0,00	0,00	0,00	0,00	0,00
VIGILÂNCIA SANITÁRIA (XXXV)	0,00	0,00	0,00	0,00	0,00	0,00	0,00	0,00	0,00
Despesas Correntes	0,00	0,00	0,00	0,00	0,00	0,00	0,00	0,00	0,00
Despesas de Capital	0,00	0,00	0,00	0,00	0,00	0,00	0,00	0,00	0,00
VIGILÂNCIA EPIDEMIOLÓGICA (XXXVI)	62.490,00	74.490,00	48.886,44	65,63	45.933,73	61,66	42.746,83	57,39	0,00
Despesas Correntes	57.490,00	69.490,00	48.886,44	70,35	45.933,73	66,10	42.746,83	61,52	0,00

GOVERNO MUNICIPAL DE ERERÊ

Relatório Resumido de Execução Orçamentária

Demonstrativo das Receitas e Despesas com Ações e Serviços Públicos de Saúde

Orçamento Fiscal e da Seguridade Social

Período: Janeiro a Abril de 2022/Bimestre: Março e Abril

RREO - Anexo 12 (LC 141/2012, art. 35)

R\$ 1,00

Despesas de Capital	5.000,00	5.000,00	0,00	0,00	0,00	0,00	0,00	0,00	0,00	0,00
ALIMENTAÇÃO E NUTRIÇÃO (XXXVII)	0,00	0,00	0,00	0,00	0,00	0,00	0,00	0,00	0,00	0,00
Despesas Correntes	0,00	0,00	0,00	0,00	0,00	0,00	0,00	0,00	0,00	0,00
Despesas de Capital	0,00	0,00	0,00	0,00	0,00	0,00	0,00	0,00	0,00	0,00
OUTRAS SUBFUNÇÕES (XXXVIII)	251.500,00	206.500,00	6.360,00	3,08	6.360,00	3,08	4.460,00	2,16	0,00	0,00
Despesas Correntes	151.500,00	131.500,00	0,00	0,00	0,00	0,00	0,00	0,00	0,00	0,00
Despesas de Capital	100.000,00	75.000,00	6.360,00	8,48	6.360,00	8,48	4.460,00	5,95	0,00	0,00
TOTAL DAS DESPESAS NÃO COMPUTADAS NO CÁLCULO DO MÍNIMO (XXXIX) = (XXXII + XXXIII + XXXIV + XXXV + XXXVI + XXXVII + XXXVIII)	5.079.384,00	5.062.640,86	1.706.416,63	33,71	1.396.687,66	27,59	1.199.101,76	23,69		0,00

DESPESAS TOTAIS COM SAÚDE EXECUTADAS COM RECURSOS PRÓPRIOS E COM RECURSOS TRANSFERIDOS DE OUTROS ENTES	DOTAÇÃO INICIAL	DOTAÇÃO ATUALIZADA (c)	DESPESAS EMPENHADAS		DESPESAS LIQUIDADAS		DESPESAS PAGAS		Inscritas em Restos a Pagar Não Processados (g)
			Até o Bimestre (d)	% (d/c) x 100	Até o Bimestre (e)	% (e/c) x 100	Até o Bimestre (f)	% (f/c) x 100	
ATENÇÃO BÁSICA (XL) = (IV + XXXII)	2.812.400,00	2.881.156,86	1.413.583,57	49,06	989.206,32	34,33	787.132,02	27,32	0,00
ASSISTÊNCIA HOSPITALAR E AMBULATORIAL (XLI) = (V + SUPORTE PROFILÁTICO E TERAPÊUTICO (XLII) = (VI + X)	3.822.394,00	4.104.894,00	1.374.690,35	33,49	1.219.999,15	29,72	943.442,99	22,98	0,00
VIGILÂNCIA SANITÁRIA (XLIII) = (VII + XXXV)	0,00	0,00	0,00	0,00	0,00	0,00	0,00	0,00	0,00
VIGILÂNCIA EPIDEMIOLÓGICA (XLIV) = (VIII + XXXVI)	252.490,00	304.490,00	262.886,44	86,34	119.354,41	39,20	88.533,71	29,08	0,00
ALIMENTAÇÃO E NUTRIÇÃO (XLV) = (XIX + XXXVII)	0,00	0,00	0,00	0,00	0,00	0,00	0,00	0,00	0,00
OUTRAS SUBFUNÇÕES (XLVI) = (X + XXXVIII)	1.880.880,00	1.866.893,14	907.946,44	48,63	534.537,85	28,63	410.378,12	21,98	0,00
TOTAL DAS DESPESAS COM SAÚDE (XLVII) = (XI + XXXIX)	8.768.164,00	9.157.434,00	3.959.106,80	43,23	2.863.097,73	31,27	2.229.486,84	24,35	0,00
(-) Despesas executadas com recursos provenientes das transferências de recursos de outros entes ³	5.079.384,00	5.062.640,86	1.706.416,63	33,71	1.396.687,66	27,59	1.199.101,76	23,69	0,00
TOTAL DAS DESPESAS EXECUTADAS COM RECURSOS PRÓPRIOS (XLVIII)	3.688.780,00	4.094.793,14	2.252.690,17	55,01	1.466.410,07	35,81	1.030.385,08	25,16	0,00

GOVERNO MUNICIPAL DE ERERÊ

Relatório Resumido de Execução Orçamentária

Demonstrativo das Receitas e Despesas com Ações e Serviços Públicos de Saúde

Orçamento Fiscal e da Seguridade Social

Período: Janeiro a Abril de 2022/Bimestre: Março e Abril

RREO - Anexo 12 (LC 141/2012, art. 35)

R\$ 1,00



EMANUELLE GOMES MARTINS
Prefeita Municipal



PUBLIMAISS ASSESSORIA E PLANEJAMENTO
CONTABIL LTDA
Contador - CRC PJ 480



KELLYSON JOSE DE QUEIROZ MARTINS
Responsável pelo Controle Interno



CICERO NETO FREIRE
Secretário de Finanças

Impactos das Contratações de PPP	SALDO TOTAL EM 31 DE DEZEMBRO DO EXERCÍCIO ANTERIOR (a)	REGISTROS EFETUADOS EM 2022	
		No Bimestre	Até o Bimestre (b)
TOTAL DE ATIVOS	0,00	0,00	0,00
Ativos Constituídos pela SPE	0,00	0,00	0,00
TOTAL DE PASSIVOS	0,00	0,00	0,00
Obrigações decorrentes de Ativos Constituídos pela SPE	0,00	0,00	0,00
Provisões de PPP	0,00	0,00	0,00
Outros Passivos	0,00	0,00	0,00
ATOS POTENCIAIS PASSIVOS	0,00	0,00	0,00
Obrigações Contratuais	0,00	0,00	0,00
Riscos não Provisionados	0,00	0,00	0,00
Garantias Concedidas	0,00	0,00	0,00
Outros Passivos Contingentes	0,00	0,00	0,00

DESPESAS DE PPP	EXERCÍCIO ANTERIOR	EXERCÍCIO CORRENTE (EC)	<EC+1>	<EC+2>	<EC+3>	<EC+4>	<EC+5>	<EC+6>	<EC+7>	<EC+8>	<EC+9>
TOTAL DAS DESPESAS	0,00	0,00	0,00	0,00	0,00	0,00	0,00	0,00	0,00	0,00	0,00
PPP A CONTRATAR (II)	0,00	0,00	0,00	0,00	0,00	0,00	0,00	0,00	0,00	0,00	0,00
RECEITA CORRENTE LÍQUIDA (RCL) (III)	0,00	0,00	0,00	0,00	0,00	0,00	0,00	0,00	0,00	0,00	0,00
TOTAL DAS DESPESAS CONSIDERADAS PARA O LIM	0,00	0,00	0,00	0,00	0,00	0,00	0,00	0,00	0,00	0,00	0,00
TOTAL DAS DESPESAS / RCL (%) (V) = (IV) / (III)	0,00	0,00	0,00	0,00	0,00	0,00	0,00	0,00	0,00	0,00	0,00



EMANUELLE GOMES MARTINS
Prefeita Municipal



PUBLÍMAIS ACESSORIA E PLANEJAMENTO
CONTÁBIL LTDA
Contador - CRC PJ 480



KELLYSON JOSE DE QUEIROZ MARTINS
Responsável pelo Controle Interno



CICERO NETO FREIRE
Secretário de Finanças

GOVERNO MUNICIPAL DE ERERÊ

Relatório Resumido de Execução Orçamentária

Demonstrativo Simplificado do Relatório Resumido da Execução Orçamentária

Orçamento Fiscal e da Seguridade Social

Período: Janeiro a Abril de 2022/Bimestre: Março e Abril

RREO - Anexo XIV (LRF, Art. 52, inciso I, alíneas "a" e "b" do inciso II e §1º)

Em Reais

BALANÇO ORÇAMENTÁRIO		Até o Bimestre		
RECEITA				
PREVISÃO INICIAL				29.934.894,00
PREVISÃO ATUALIZADA				29.934.894,00
RECEITAS REALIZADAS				11.264.773,26
DÉFICIT ORÇAMENTÁRIO				
SALDOS DE EXERCÍCIOS ANTERIORES				
DESPESA				
DOTAÇÃO INICIAL				29.934.894,00
DOTAÇÃO ATUALIZADA				29.934.894,00
DESPESA EMPENHADA				14.979.196,27
DESPESA LIQUIDADADA				9.412.027,42
DESPESA PAGA				7.459.309,85
SUPERÁVIT ORÇAMENTÁRIO				1.852.745,84
DESPESA POR FUNÇÃO/SUBFUNÇÃO		Até o Bimestre		
DESPESAS EMPENHADAS				14.979.196,27
DESPESAS LIQUIDADADAS				9.412.027,42
RECEITA CORRENTE LÍQUIDA - RCL		Até o Bimestre		
RECEITA CORRENTE LÍQUIDA				29.112.594,75
RCL Ajustada para Cálculo dos Limites de Endividamento				28.107.594,75
RCL Ajustada para Cálculo dos Limites da Despesa com Pessoal				28.107.594,75
RECEITAS E DESPESAS DO REGIME PRÓPRIO DE PREVIDÊNCIA DOS SERVIDORES E DO SISTEMA DE PROTEÇÃO SOCIAL DOS MILITARES		Até o Bimestre		
Fundo em Capitalização (PLANO PREVIDENCIÁRIO)				
Receitas Previdenciárias Realizadas				0,00
Despesas Previdenciárias Empenhadas				0,00
Despesas Previdenciárias Liquidadas				0,00
Despesas Previdenciárias Pagas				0,00
Resultado Previdenciário				0,00
RESULTADOS PRIMÁRIO E NOMINAL		Meta Fixada no AMF da LDO (a)	Resultado Apurado Até o Bimestre (b)	% em Relação à Meta (b/a)
Resultado Primário - Acima da Linha		1.925.000,00	2.688.679,19	1,40
Resultado Nominal - Acima da Linha		1.955.000,00	2.688.679,19	1,38
RESTOS A PAGAR POR PODER E MINISTÉRIO PÚBLICO		Inscrição	Cancelamento Até o Bimestre	Pagamento Até o Bimestre
RESTOS A PAGAR PROCESSADOS				Saldo a Pagar
Poder Executivo	1.447.461,61	0,00	1.015.792,09	431.669,52
Poder Legislativo	0,00	0,00	28.856,59	0,00
RESTOS A PAGAR NÃO PROCESSADOS				
Poder Executivo	19.260,40	0,00	16.560,00	2.700,40
Poder Legislativo	0,00	0,00	0,00	0,00
TOTAL	1.466.722,01	0,00	1.061.208,68	434.369,92
DESPESAS COM AÇÕES TÍPICAS DE MDE		Valor Apurado Até o Bimestre	Limites Constitucionais Anuais	
			% Mínimo a Aplicar no Exercício	% Aplicado Até o Bimestre
Mínimo Anual de <18% / 25%> das Receitas de Impostos na	2.240.029,98		25,00	25,47
Mínimo Anual de 70% do FUNDEB na Remuneração do	2.121.873,38		70,00	73,61
Percentual de 50% da Complementação do Fundeb na	2.031,26		50,00	0,54

GOVERNO MUNICIPAL DE ERERÊ

Relatório Resumido de Execução Orçamentária

Demonstrativo Simplificado do Relatório Resumido da Execução Orçamentária

Orçamento Fiscal e da Seguridade Social


Período: Janeiro a Abril de 2022/Bimestre: Março e Abril

RREO - Anexo XIV (LRF, Art. 52, inciso I, alíneas "a" e "b" do inciso II e §1º)

			Em Reais
Mínimo de 15% da Complementação do Fundeb em Despesa	0,00	15,00	0,00
RECEITAS DE OPERAÇÕES DE CRÉDITO E DESPESAS DE CAPITAL	Valor Apurado Até o Bimestre		Saldo Não Realizado
Receita de Operação de Crédito	0,00		0,00
Despesa de Capital Líquida	932.632,75		4.043.411,00
RECEITA DE ALIENAÇÃO DE ATIVOS E APLICAÇÃO DOS RECURSOS	Valor Apurado Até o Bimestre		Saldo a Realizar
Receita de Capital Resultante da Alienação de Ativos	0,00		35.000,00
Aplicação dos Recursos da Alienação de Ativos	0,00		0,00
DESPESAS COM AÇÕES E SERVIÇOS PÚBLICOS DE SAÚDE	Valor Apurado Até o Bimestre	Limite Constitucional Anual	
		% Mínimo a Aplicar no Exercício	% Aplicado Até o Bimestre
Despesas com Ações e Serviços Públicos de Saúde	1.466.410,07	15,00	16,68
DESPESAS DE CARÁTER CONTINUADO DERIVADAS DE PPP	Valor Apurado no Exercício Corrente		
Total das Despesas Consideradas para o Limite / RCL (%)			0,00



EMANUELLE GOMES MARTINS
Prefeita Municipal



PUBLIMAIS ASSESSORIA E PLANEJAMENTO
CONTÁBIL LTDA
Contador - CRC PJ 480



KELLYSON JOSE DE QUEIROZ MARTINS
Responsável pelo Controle Interno



CICERO NETO FREIRE
Secretário de Finanças