

GOVERNO MUNICIPAL DE ERERÊ
Relatório Resumido de Execução Orçamentária

Balanco Orçamentário

Orçamento Fiscal e da Seguridade Social

Período: Janeiro a Outubro de 2021/Bimestre: Setembro e Outubro

RREO - Anexo 1 (LRF, Art. 52, inciso I, alíneas "a" e "b" do inciso II e §1º)

Em reais

Receitas Orçamentárias	Previsão Inicial	Previsão Atualizada (a)	Receitas Realizadas				Saldo (a-c)
			No Bimestre		Até Bimestre		
			(b)	% (b/a)	(c)	% (c/a)	
Receitas (Exceto Intra-Orçamentárias) (I)	26.229.432,00	26.229.432,00	3.683.983,23	14,05	19.623.367,82	74,81	6.606.064,18
Receitas Correntes	23.744.667,00	23.744.667,00	3.602.383,23	15,17	19.541.767,82	82,30	4.202.899,18
Impostos, Taxas e Contribuições de Melhoria	196.588,00	196.588,00	55.711,49	28,34	222.733,30	113,30	-26.145,30
Impostos	173.416,00	173.416,00	55.607,24	32,07	210.480,74	121,37	-37.064,74
Taxas	23.172,00	23.172,00	104,25	0,45	12.252,56	52,88	10.919,44
Contribuições	430.218,00	430.218,00	75.280,11	17,50	360.823,34	83,87	69.394,66
Contribuição para o Custeio do Serviço de	430.218,00	430.218,00	75.280,11	17,50	360.823,34	83,87	69.394,66
Receita Patrimonial	26.198,00	26.198,00	18.336,35	69,99	36.791,29	140,44	-10.593,29
Exploração do Patrimônio Imobiliário do Estado	953,00	953,00	0,00	0,00	0,00	0,00	953,00
Valores Mobiliários	24.999,00	24.999,00	18.336,35	73,35	36.791,29	147,17	-11.792,29
Demais Receitas Patrimoniais	246,00	246,00	0,00	0,00	0,00	0,00	246,00
Receita de Serviços	2.749,00	2.749,00	0,00	0,00	0,00	0,00	2.749,00
Serviços e Atividades Referentes à Saúde	2.749,00	2.749,00	0,00	0,00	0,00	0,00	2.749,00
Transferências Correntes	23.046.320,00	23.046.320,00	3.446.290,78	14,95	18.865.479,54	81,86	4.180.840,46
Transferências da União e de suas Entidades	11.530.830,00	11.530.830,00	1.798.046,13	15,59	10.032.998,89	87,01	1.497.831,11
Transferências dos Estados e do Distrito	6.282.794,00	6.282.794,00	760.993,36	12,11	3.412.660,12	54,32	2.870.133,88
Transferências dos Municípios e de suas	1.445.443,00	1.445.443,00	256.813,44	17,77	2.270.722,90	157,10	-825.279,90
Transferências de Outras Instituições Públicas	3.787.253,00	3.787.253,00	630.437,85	16,65	3.149.097,63	83,15	638.155,37
Outras Receitas Correntes	42.594,00	42.594,00	6.764,50	15,88	55.940,35	131,33	-13.346,35
Indenizações, Restituições e Ressarcimentos	17.009,00	17.009,00	6.764,50	39,77	55.940,35	328,89	-38.931,35
Demais Receitas Correntes	25.585,00	25.585,00	0,00	0,00	0,00	0,00	25.585,00
Receitas de Capital	2.484.765,00	2.484.765,00	81.600,00	3,28	81.600,00	3,28	2.403.165,00
Alienação de Bens	7.013,00	7.013,00	0,00	0,00	0,00	0,00	7.013,00
Alienação de Bens Móveis	5.122,00	5.122,00	0,00	0,00	0,00	0,00	5.122,00
Alienação de Bens Imóveis	1.891,00	1.891,00	0,00	0,00	0,00	0,00	1.891,00
Transferências de Capital	2.477.752,00	2.477.752,00	81.600,00	3,29	81.600,00	3,29	2.396.152,00
Transferências da União e de suas Entidades	1.408.092,00	1.408.092,00	0,00	0,00	0,00	0,00	1.408.092,00
Transferências dos Estados e do Distrito	1.069.660,00	1.069.660,00	81.600,00	7,63	81.600,00	7,63	988.060,00

GOVERNO MUNICIPAL DE ERERÊ
Relatório Resumido de Execução Orçamentária
Balço Orçamentário

Orçamento Fiscal e da Seguridade Social


Período: Janeiro a Outubro de 2021/Bimestre: Setembro e Outubro

RREO - Anexo 1 (LRF, Art. 52, inciso I, alíneas "a" e "b" do inciso II e §1º)

Em reais



EMANUELLE GOMES MARTINS
PREFEITA MUNICIPAL



PUBLIMAISS ASSESSORIA E PLANEJAMENTO
CONTÁBIL LTDA
Contador - CRC 480



KELLYSON JOSE DE QUEIROZ MARTINS
CONTROLADOR



CICERO NETO FREIRE
SECRETARIO DE FINANÇAS ADM, PLANEJAMENTO

GOVERNO MUNICIPAL DE ERERÊ

Relatório Resumido de Execução Orçamentária

Demonstrativo da Execução das Despesas por Função/Subfunção

Orçamento Fiscal e da Seguridade Social

Período: Janeiro a Outubro de 2021/Bimestre: Setembro e Outubro

RREO - Anexo 2 (LRF, Art. 52, inciso II alínea "c")

Função/Subfunção	Dotação Inicial	Dotação Atualizada (a)	Despesas Empenhadas				Despesas Liquidadas				Insc. Restos a Pagar Não Processados (f)
			No Bimestre	Até o Bimestre (b)	%	Saldo(c) = (a-b)	No Bimestre	Até o Bimestre (d)	%	Saldo(e) = (a-d)	
Despesas (Exceto Intra-Orçamentárias) (I)	26.229.432,00	26.229.432,00	2.574.459,68	20.856.267,75	100,00	5.373.164,25	3.941.901,79	16.602.811,68	100,00	9.626.620,32	
Legislativa	1.094.057,00	1.106.603,83	11.660,49	1.007.946,21	4,83	98.657,62	180.372,97	866.076,28	5,22	240.527,55	
Ação Legislativa	1.094.057,00	1.106.603,83	11.660,49	1.007.946,21	4,83	98.657,62	180.372,97	866.076,28	5,22	240.527,55	
Essencial à Justiça	43.084,00	191.084,00	10.000,00	174.285,72	0,84	16.798,28	30.399,11	135.296,95	0,81	55.787,05	
Defesa da Ordem Jurídica	43.084,00	191.084,00	10.000,00	174.285,72	0,84	16.798,28	30.399,11	135.296,95	0,81	55.787,05	
Administração	4.129.551,00	5.132.204,17	547.975,71	4.678.434,98	22,43	453.769,19	853.362,30	3.421.191,12	20,61	1.711.013,05	
Administração Geral	3.286.433,00	4.428.786,17	545.205,71	4.147.568,20	19,89	281.217,97	778.921,90	3.036.177,31	18,29	1.392.608,86	
Administração Financeira	3.196,00	3.196,00	0,00	0,00	0,00	3.196,00	0,00	0,00	0,00	3.196,00	
Controle Interno	33.383,00	97.383,00	2.770,00	78.442,65	0,38	18.940,35	12.592,38	59.665,03	0,36	37.717,97	
Proteção e Benefícios ao Trabalhador	127.734,00	248.834,00	0,00	248.768,26	1,19	65,74	27.775,24	204.395,81	1,23	44.438,19	
Serviço da Dívida Interna	678.805,00	354.005,00	0,00	203.655,87	0,98	150.349,13	34.072,78	120.952,97	0,73	233.052,03	
Assistência Social	1.468.714,00	1.806.844,00	177.923,63	1.285.872,78	6,17	520.971,22	239.002,56	934.648,80	5,63	872.195,20	
Administração Geral	792.417,00	950.147,00	131.536,19	795.032,13	3,81	155.114,87	172.922,72	655.125,84	3,95	295.021,16	
Assistência à Criança e ao Adolescente	279.357,00	418.557,00	21.587,44	328.632,95	1,58	89.924,05	41.233,52	160.529,87	0,97	258.027,13	
Assistência Comunitária	364.872,00	406.072,00	24.800,00	162.207,70	0,78	243.864,30	24.846,32	118.993,09	0,72	287.078,91	
Fomento ao Trabalho	21.005,00	21.005,00	0,00	0,00	0,00	21.005,00	0,00	0,00	0,00	21.005,00	
Direitos Individuais, Coletivos e Difusos	11.063,00	11.063,00	0,00	0,00	0,00	11.063,00	0,00	0,00	0,00	11.063,00	
Saúde	7.257.890,00	8.435.094,00	1.087.108,35	6.969.401,51	33,42	1.465.692,49	1.423.386,45	5.691.580,62	34,28	2.743.513,38	
Administração Geral	1.895.157,00	1.665.277,00	119.895,76	1.329.863,57	6,38	335.413,43	249.583,01	976.465,05	5,88	688.811,95	
Atenção Básica	2.537.855,00	3.243.290,00	437.074,89	2.553.052,67	12,24	690.237,33	512.104,67	2.170.655,01	13,07	1.072.634,99	
Assistência Hospitalar e Ambulatorial	2.336.578,00	3.091.637,00	492.304,37	2.759.427,97	13,23	332.209,03	601.576,44	2.307.298,90	13,90	784.338,10	
Vigilância Sanitária	348.300,00	2.900,00	0,00	0,00	0,00	2.900,00	0,00	0,00	0,00	2.900,00	
Vigilância Epidemiológica	140.000,00	431.990,00	37.833,33	327.057,30	1,57	104.932,70	60.122,33	237.161,66	1,43	194.828,34	
Educação	9.459.060,66	7.865.645,66	706.743,92	5.960.849,94	28,58	1.904.795,72	1.152.805,47	4.856.421,41	29,25	3.009.224,25	
Administração Geral	1.199.975,00	1.144.925,00	76.739,20	895.734,61	4,29	249.190,39	167.261,99	622.860,41	3,75	522.064,59	
Alimentação e Nutrição	99.996,00	165.996,00	38.483,56	182.805,82	0,88	3.190,18	16.185,42	160.507,68	0,97	25.488,32	
Ensino Fundamental	6.803.167,66	5.077.612,66	554.716,29	3.733.437,82	17,90	1.344.174,84	775.510,34	3.294.570,24	19,84	1.783.042,42	
Ensino Médio	96.888,00	113.388,00	20.926,92	26.176,92	0,13	87.211,08	6.512,88	6.512,88	0,04	106.875,12	
Ensino Profissional	10.244,00	10.244,00	0,00	0,00	0,00	10.244,00	0,00	0,00	0,00	10.244,00	
Ensino Superior	6.302,00	6.302,00	3.000,00	3.000,00	0,01	3.302,00	0,00	0,00	0,00	6.302,00	
Educação Infantil	1.122.893,00	1.227.583,00	11.941,40	1.087.521,22	5,21	140.061,78	172.879,64	750.480,16	4,52	477.102,84	
Educação de Jovens e Adultos	102.555,00	82.555,00	936,55	32.173,55	0,15	50.381,45	14.455,20	21.490,04	0,13	61.064,96	
Educação Especial	17.040,00	17.040,00	0,00	0,00	0,00	17.040,00	0,00	0,00	0,00	17.040,00	
Cultura	989.479,00	594.939,00	16.200,00	274.602,07	1,32	320.336,93	42.517,83	199.137,00	1,20	395.802,00	
Difusão Cultural	989.479,00	594.939,00	16.200,00	274.602,07	1,32	320.336,93	42.517,83	199.137,00	1,20	395.802,00	
Urbanismo	285.945,00	251.005,00	0,00	167.517,97	0,80	83.487,03	0,00	167.517,97	1,01	83.487,03	

GOVERNO MUNICIPAL DE ERERÊ
 Relatório Resumido de Execução Orçamentária
Demonstrativo da Execução das Despesas por Função/Subfunção
 Orçamento Fiscal e da Seguridade Social
 Período: Janeiro a Outubro de 2021/Bimestre: Setembro e Outubro

RREO - Anexo 2 (LRF, Art. 52, inciso II, alínea "c")

Função/Subfunção	Dotação Inicial	Dotação Atualizada (a)	Despesas Empenhadas			Saldo(c) = (a-b)	Despesas Liquidadas			Insc. Restos a Pagar Não Processados (f)	
			No Bimestre	Até o Bimestre (b)	%		No Bimestre	Até o Bimestre (d)	%		
											(b / total b)
Infra-Estrutura Urbana	49.407,00	49.407,00	0,00	32.208,92	0,15	17.198,08	0,00	32.208,92	0,19	17.198,08	
Seviços Urbanos	202.598,00	66.658,00	0,00	1.506,00	0,01	65.152,00	0,00	1.506,00	0,01	65.152,00	
Lazer	33.940,00	134.940,00	0,00	133.803,05	0,64	1.136,95	0,00	133.803,05	0,81	1.136,95	
Saneamento	200.514,00	225.514,00	0,00	203.043,25	0,97	22.470,75	0,00	203.043,25	1,22	22.470,75	
Saneamento Básico Urbano	200.514,00	225.514,00	0,00	203.043,25	0,97	22.470,75	0,00	203.043,25	1,22	22.470,75	
Gestão Ambiental	103.602,00	103.602,00	0,00	19.245,12	0,09	84.356,88	3.207,52	12.830,08	0,08	90.771,92	
Preservação e Conservação Ambiental	50.333,00	50.333,00	0,00	19.245,12	0,09	31.087,88	3.207,52	12.830,08	0,08	37.502,92	
Recursos Hídricos	53.269,00	53.269,00	0,00	0,00	0,00	53.269,00	0,00	0,00	0,00	53.269,00	
Agricultura	442.845,00	123.945,00	0,00	9.894,00	0,05	114.051,00	0,00	9.894,00	0,06	114.051,00	
Preservação e Conservação Ambiental	106.538,00	30.838,00	0,00	0,00	0,00	30.838,00	0,00	0,00	0,00	30.838,00	
Abastecimento	175.670,00	25.670,00	0,00	0,00	0,00	25.670,00	0,00	0,00	0,00	25.670,00	
Extensão Rural	160.637,00	67.437,00	0,00	9.894,00	0,05	57.543,00	0,00	9.894,00	0,06	57.543,00	
Energia	224.954,00	24.954,00	0,00	0,00	0,00	24.954,00	0,00	0,00	0,00	24.954,00	
Energia Elétrica	224.954,00	24.954,00	0,00	0,00	0,00	24.954,00	0,00	0,00	0,00	24.954,00	
Transporte	187.051,00	175.312,00	16.847,58	101.487,00	0,49	73.825,00	16.847,58	101.487,00	0,61	73.825,00	
Transporte Rodoviário	187.051,00	175.312,00	16.847,58	101.487,00	0,49	73.825,00	16.847,58	101.487,00	0,61	73.825,00	
Desporto e Lazer	223.962,00	73.962,00	0,00	3.687,20	0,02	70.274,80	0,00	3.687,20	0,02	70.274,80	
Desporto Comunitário	10.828,00	10.828,00	0,00	3.687,20	0,02	7.140,80	0,00	3.687,20	0,02	7.140,80	
Lazer	213.134,00	63.134,00	0,00	0,00	0,00	63.134,00	0,00	0,00	0,00	63.134,00	
Reserva de Contingência	118.723,34	118.723,34	0,00	0,00	0,00	118.723,34	0,00	0,00	0,00	118.723,34	
Reserva de Contingência	118.723,34	118.723,34	0,00	0,00	0,00	118.723,34	0,00	0,00	0,00	118.723,34	
Despesas (Intra-Orçamentárias) (II)	0,00	0,00	0,00	0,00	0,00	0,00	0,00	0,00	0,00	0,00	
Total (III) (I + II)	26.229.432,00	26.229.432,00	2.574.459,68	20.856.267,75	100,00	5.373.164,25	3.941.901,79	16.602.811,68	100,00	9.626.620,32	

Em reais

GOVERNO MUNICIPAL DE ERERÊ
Relatório Resumido de Execução Orçamentária
Demonstrativo da Execução das Despesas por Função/Subfunção
Orçamento Fiscal e da Seguridade Social
Período: Janeiro a Outubro de 2021/Bimestre: Setembro e Outubro

RREO - Anexo 2 (LRF, Art. 52, inciso II, alínea "c")

Em reais



EMANUELLE GOMES MARTINS
PREFEITA MUNICIPAL



PUBLIMAIS ASSESSORIA E PLANEJAMENTO
CONTÁBIL LTDA
Contador - CRC 480



KELLYSON JOSE DE QUEIROZ MARTINS
CONTROLADOR



CICERO NETO FREIRE
SECRETARIO DE FINANÇAS ADM, PLANEJAMENTO

GOVERNO MUNICIPAL DE ERERÊ
 Relatório Resumido de Execução Orçamentária
 Demonstrativo da Receita Corrente Líquida
 Orçamento Fiscal e da Seguridade Social
 Período: Janeiro a Outubro de 2021/Bimestre: Setembro e Outubro

RREO - Anexo 3 (LRF Art. 53 inciso I)

Especificação	Evolução da Receita Realizada nos Últimos 12 Meses												Total	Previsão
	Novembro/2021	Dezembro/2021	Jan/2022	Fev/2022	Mar/2022	Abr/2022	Maio/2022	Junho/2022	Julho/2022	Agosto/2022	Setembro/2022	Outubro/2022	(Últimos 12 meses)	Atualizada do Bimestre
Receitas Correntes (I)	2.281.292,80	3.198.152,94	2.328.514,33	2.188.716,17	2.132.079,94	1.896.951,21	1.957.641,68	2.108.894,92	2.337.861,92	3.185.855,92	2.014.200,11	2.104.050,82	27.734.212,76	26.615.909,00
Impostos, Taxas e Contribuições de Melhoria	7.286,72	303.716,15	9.623,40	12.847,45	14.847,23	4.645,49	8.741,02	96.459,84	12.481,68	7.575,70	30.479,75	25.231,74	533.736,17	196.588,00
IPTU	1.356,19	8.456,42	163,34	677,46	0,00	0,00	0,00	0,00	0,00	0,00	0,00	0,00	10.653,41	26.932,00
ISS	5.784,59	88.440,12	1.777,42	4.747,01	5.566,08	5.798,65	5.632,23	9.342,73	5.337,41	5.926,74	18.612,30	8.013,75	164.979,03	96.421,00
ITBI	0,00	0,00	0,00	0,00	0,00	0,00	0,00	0,00	0,00	0,00	0,00	0,00	14.000,00	8.252,00
IRRF	145,94	206.819,61	0,00	5.339,92	7.540,27	-1.271,96	2.754,64	86.735,88	6.821,40	1.269,59	7.447,43	3.173,44	326.776,16	41.811,00
Outros Impostos, Taxas e Contribuições de Melhoria	0,00	0,00	7.682,64	2.083,06	1.540,88	118,80	354,15	381,23	322,87	379,37	420,02	44,55	13.327,57	23.172,00
Contribuições	34.452,75	35.361,33	35.593,57	34.068,30	30.351,05	39.048,49	34.359,70	36.718,88	37.967,93	37.435,31	38.370,21	36.909,90	430.637,42	4.30.218,00
Receita Patrimonial	16.801,74	6.083,06	135,49	156,51	626,06	1.303,82	2.610,07	3.307,23	4.389,23	5.926,53	8.482,79	9.853,56	59.676,09	26.198,00
Rendimentos de Aplicação Financeira	16.801,74	6.083,06	135,49	156,51	626,06	1.303,82	2.610,07	3.307,23	4.389,23	5.926,53	8.482,79	9.853,56	59.676,09	24.999,00
Outras Receitas Patrimoniais	0,00	0,00	0,00	0,00	0,00	0,00	0,00	0,00	0,00	0,00	0,00	0,00	0,00	1.199,00
Receita Agropecuária	0,00	0,00	0,00	0,00	0,00	0,00	0,00	0,00	0,00	0,00	0,00	0,00	0,00	0,00
Receita Industrial	0,00	0,00	0,00	0,00	0,00	0,00	0,00	0,00	0,00	0,00	0,00	0,00	0,00	0,00
Receita de Serviços	0,00	0,00	0,00	0,00	0,00	0,00	0,00	0,00	0,00	0,00	0,00	0,00	0,00	2.749,00
Transferências Correntes	2.222.751,59	2.852.620,19	2.283.161,87	2.139.641,91	2.067.257,32	1.844.922,87	1.908.548,64	1.963.243,38	2.281.390,39	3.128.153,88	1.933.485,11	2.028.673,37	26.653.850,52	25.917.562,00
Cota-Parte do FPM	880.006,52	922.329,42	955.408,76	1.252.298,64	839.389,47	877.518,09	1.054.655,91	912.113,59	795.388,79	996.452,64	782.551,53	872.023,56	11.140.136,92	9.254.161,00
Cota-Parte do ICMS	562.840,92	652.480,13	463.608,36	247.254,19	526.169,72	329.993,78	346.388,54	368.990,07	426.482,01	467.479,55	455.746,17	456.067,45	5.303.500,89	4.907.160,00
Cota-Parte do IPVA	3.404,60	2.820,36	20.901,80	23.836,33	10.911,75	14.826,52	17.371,93	13.175,53	2.279,83	7.579,68	3.788,80	4.257,20	125.154,33	160.968,00
Cota-Parte do ITR	180,83	89,24	13,49	72,02	8,08	40,54	85,35	15,53	19,03	20,60	498,95	504,58	1.546,24	176,00
Transferências da LC 87/1996	79,32	150,22	0,00	0,00	0,00	0,00	0,00	0,00	0,00	0,00	0,00	0,00	229,54	10.949,00
Transferências da LC 61/1989	0,00	0,00	2.576,12	1.575,19	1.870,41	1.875,94	1.813,18	1.663,27	1.921,09	1.615,47	1.922,15	1.978,49	18.811,31	22.805,00
Transferência do FUNDEB	411.423,20	488.580,40	684.472,93	420.592,85	473.666,53	430.375,82	267.582,92	408.291,41	394.105,71	439.060,72	463.951,86	460.698,62	5.342.802,97	4.881.980,00
Outras Transferências Correntes	364.816,20	786.170,42	156.180,41	194.012,69	215.243,36	190.292,18	220.650,81	258.993,98	661.193,93	1.215.945,22	225.025,65	233.143,47	4.721.668,32	6.679.363,00
Outras Receitas Correntes	0,00	372,21	0,00	2.002,00	19.198,28	7.030,54	3.382,25	9.165,59	1.632,69	6.764,50	3.382,25	3.382,25	56.312,56	42.594,00
Deduções (II)	289.931,90	316.052,85	288.501,67	305.007,25	275.669,46	244.850,92	284.062,95	259.191,58	245.218,10	294.629,59	248.901,49	266.966,21	3.318.983,95	2.871.242,00
Contribuição Servidor para o Plano de Previdência	0,00	0,00	0,00	0,00	0,00	0,00	0,00	0,00	0,00	0,00	0,00	0,00	0,00	0,00
Compensações Financ. entre Regimes Previdência	0,00	0,00	0,00	0,00	0,00	0,00	0,00	0,00	0,00	0,00	0,00	0,00	0,00	0,00
Dedução da Receita para Formação do FUNDEB	289.931,90	316.052,85	288.501,67	305.007,25	275.669,46	244.850,92	284.062,95	259.191,58	245.218,10	294.629,59	248.901,49	266.966,21	3.318.983,95	2.871.242,00
Receita Corrente Líquida (III) = (I - II)	1.991.360,90	2.882.100,09	2.040.012,66	1.883.708,92	1.856.410,48	1.652.100,29	1.673.578,73	1.849.703,36	2.092.643,82	2.891.226,33	1.765.298,62	1.837.084,61	24.415.228,81	23.744.667,00
(-) Emendas individuais (art. 166-A, § 1º, da CF) (IV)	0,00	0,00	0,00	0,00	0,00	0,00	0,00	0,00	0,00	0,00	0,00	0,00	0,00	0,00
RCL Ajustada para Limites Endividamento (V)=(III-IV)	1.991.360,90	2.882.100,09	2.040.012,66	1.883.708,92	1.856.410,48	1.652.100,29	1.673.578,73	1.849.703,36	2.092.643,82	2.891.226,33	1.765.298,62	1.837.084,61	24.415.228,81	23.744.667,00
(-) Emendas de bancada (art. 166, § 16, da CF) (VI)	0,00	0,00	0,00	0,00	0,00	0,00	0,00	0,00	0,00	0,00	0,00	0,00	0,00	0,00
RCL Ajustada para Limites Desp. Pessoal (VII)=(V-VI)	1.991.360,90	2.882.100,09	2.040.012,66	1.883.708,92	1.856.410,48	1.652.100,29	1.673.578,73	1.849.703,36	2.092.643,82	2.891.226,33	1.765.298,62	1.837.084,61	24.415.228,81	23.744.667,00


GOVERNO MUNICIPAL DE ERERÊ
Relatório Resumido de Execução Orçamentária
Demonstrativo da Receita Corrente Líquida
Orçamento Fiscal e da Seguridade Social
Período: Janeiro a Outubro de 2021/Bimestre: Setembro e Outubro

RREO - Anexo 3 (LRF, Art. 5º, inciso I)

Em reais



EMANUELLE GOMES MARTINS
PREFEITA MUNICIPAL



PUBLIMAIA ASSESSORIA E PLANEJAMENTO
CONTÁBIL LTDA
Contador - CRC 480



KELLYSON JOSE DE QUEIROZ MARTINS
CONTROLADOR



CICERO NETO FREIRE
SECRETARIO DE FINANÇAS ADM, PLANEJAMENTO

GOVERNO MUNICIPAL DE ERERÊ

Relatório Resumido de Execução Orçamentária

Demonstrativo das Receitas e Despesas Previdenciárias do Regime Próprio de Previdência dos Servidores

Orçamento Fiscal e da Seguridade Social

Período: Janeiro a Outubro / Bimestre: Setembro a Outubro de 2021

RREO - Anexo 4 (LRF, Art. 53, inciso II)

Em Reais

PLANO PREVIDENCIÁRIO

RECEITAS PREVIDENCIÁRIAS - RPPS (FUNDO EM CAPITALIZAÇÃO)	PREVISÃO ATUALIZADA (a)	RECEITAS REALIZADAS Até o Bimestre (b)
RECEITAS CORRENTES (I)	0,00	0,00
Receitas de Contribuições dos Segurados	0,00	0,00
Ativo	0,00	0,00
Inativo	0,00	0,00
Pensionista	0,00	0,00
Receitas de Contribuições Patronais	0,00	0,00
Ativo	0,00	0,00
Inativo		
Pensionista		
Receita Patrimonial	0,00	0,00
Receitas Imobiliárias	0,00	0,00
Receitas de Valores Mobiliários	0,00	0,00
Outras Receitas Patrimoniais	0,00	0,00
Receitas de Serviços	0,00	0,00
Outras Receitas Correntes	0,00	0,00
Compensação Previdenciária do RGPS para o RPPS	0,00	0,00
Aportes Periódicos para Amortização de Déficit Atuarial do RPPS (II)	0,00	0,00
Demais Receitas Correntes	0,00	0,00
RECEITAS DE CAPITAL (III)	0,00	0,00
Alienação de Bens, Direitos e Ativos	0,00	0,00
Amortização de Empréstimos	0,00	0,00
Outras Receitas de Capital	0,00	0,00
TOTAL DAS RECEITAS DO FUNDO EM CAPITALIZAÇÃO - (IV) = (I + III - II)	0,00	0,00

GOVERNO MUNICIPAL DE ERERÊ

Relatório Resumido de Execução Orçamentária

Demonstrativo das Receitas e Despesas Previdenciárias do Regime Próprio de Previdência dos Servidores

Orçamento Fiscal e da Seguridade Social

Período: Janeiro a Outubro / Bimestre: Setembro a Outubro de 2021

RREO - Anexo 4 (LRF, Art. 53, inciso II)

Em Reais

DESPESAS PREVIDENCIÁRIAS - RPPS (FUNDO EM CAPITALIZAÇÃO)	DOTAÇÃO ATUALIZADA (c)	DESPESAS EMPENHADAS Até o Bimestre (d)	DESPESAS LIQUIDADAS Até o Bimestre (e)	DESPESAS PAGAS Até o Bimestre (f)	INSCRITAS EM RESTOS A PAGAR NÃO PROCESSADOS No Exercício (g)
Benefícios	0,00	0,00	0,00	0,00	0,00
Aposentadorias	0,00	0,00	0,00	0,00	0,00
Pensões por Morte	0,00	0,00	0,00	0,00	0,00
Outras Despesas Previdenciárias	0,00	0,00	0,00	0,00	0,00
Compensação Previdenciária entre Regimes	0,00	0,00	0,00	0,00	0,00
Demais Despesas Previdenciárias	0,00	0,00	0,00	0,00	0,00
TOTAL DAS DESPESAS DO FUNDO EM CAPITALIZAÇÃO (V)	0,00	0,00	0,00	0,00	0,00
RESULTADO PREVIDENCIÁRIO - FUNDO EM CAPITALIZAÇÃO (VI) = (IV - V)2	0,00	0,00	0,00	0,00	0,00
RECURSOS RPPS ARRECADADOS EM EXERCÍCIOS ANTERIORES	PREVISÃO ORÇAMENTÁRIA				
Valor					
RESERVA ORÇAMENTÁRIA DO RPPS	PREVISÃO ORÇAMENTÁRIA				
Valor					
APORTES DE RECURSOS PARA O FUNDO EM CAPITALIZAÇÃO DO RPPS	APORTES REALIZADOS				
Plano de Amortização - Contribuição Patronal Suplementar					
Plano de Amortização - Aporte Periódico de Valores Predefinidos					
Outros Aportes para o RPPS					
Recursos para Cobertura de Déficit Financeiro					
BENS E DIREITOS DO RPPS (FUNDO EM CAPITALIZAÇÃO)	SALDO ATUAL				
Caixa e Equivalentes de Caixa	0,00				
Investimentos e Aplicações					
Outros Bens e Direitos					

GOVERNO MUNICIPAL DE ERERê
Relatório Resumido de Execução Orçamentária
Demonstrativo das Receitas e Despesas Previdenciárias do Regime Próprio de Previdência dos Servidores
Orçamento Fiscal e da Seguridade Social
Período: Janeiro a Outubro / Bimestre: Setembro a Outubro de 2021

RREO - Anexo 4 (LRF Art. 53, inciso II)

Em Reais



EMANUELLE GOMES MARTINS
PREFEITA MUNICIPAL



PUBLÍMAÍS ASSessoria e PLANEJAMENTO
CONTÁBIL LTDA
Contador - CRC 480



CICERO NETO FREIRE
SECRETARIO DE FINANÇAS ADM, PLANEJAMENTO



KELLYSON JOSE DE QUEIROZ MARTINS
CONTROLADOR

GOVERNO MUNICIPAL DE ERERÊ
 Relatório Resumido de Execução Orçamentária
Demonstrativo do Resultado Primário e Nominal
 Orçamento Fiscal e da Seguridade Social
 Período: Janeiro a Outubro de 2021/Bimestre: Setembro e Outubro

RREO - Anexo 6 (LRF Art. 53, inciso III)

Em reais

Receitas Primárias	Previsão	Até o Bimestre 2021
	Atualizada	Receitas Realizadas (a)
Receitas Correntes (I)	23.744.667,00	19.541.767,82
Impostos, Taxas e Contribuições de Melhoria	196.588,00	222.733,30
IPTU	26.932,00	840,80
ISS	96.421,00	70.754,32
ITBI	8.252,00	18.000,00
IRRF	41.811,00	119.810,61
Outros Impostos, Taxas e Contribuições de Melhoria	23.172,00	13.327,57
Contribuições	430.218,00	360.823,34
Receitas Previdenciárias	0,00	0,00
Outras Receitas de Contribuições	430.218,00	360.823,34
Receita Patrimonial	26.198,00	36.791,29
Aplicações Financeiras (II)	1.596,00	36.791,29
Outras Receitas Patrimoniais	24.602,00	0,00
Transferências Correntes	23.046.320,00	18.865.479,54
Cota-Parte do FPM	7.403.329,00	7.470.241,04
Cota-Parte do ICMS	3.925.728,00	3.270.543,88
Cota-Parte do IPVA	128.775,00	95.143,50
Cota-Parte do ITR	141,00	1.020,99
Transferências da LC 87/1996	8.760,00	0,00
Transferências da LC nº 61/1989	18.244,00	15.049,06
Transferências do FUNDEB	3.787.253,00	3.149.097,63
Outras Transferências Correntes	7.774.090,00	4.864.383,44
Demais Receitas Correntes	45.343,00	55.940,35
Outras Receitas Financeiras (III)	0,00	0,00
Receitas Correntes Restantes	45.343,00	55.940,35
Receitas Primárias Correntes (IV) = (I - II - III)	23.743.071,00	19.504.976,53
Receitas de Capital (V)	2.484.765,00	81.600,00
Operações de Crédito (VI)	0,00	0,00
Amortização de Empréstimos (VII)	0,00	0,00
Alienação de Bens	7.013,00	0,00
Receitas de Alienação de Investimentos Temporários (VIII)		
Receitas de Alienação de Investimentos Permanentes (IX)		
Outras Alienações de Bens	7.013,00	0,00
Transferências de Capital	2.477.752,00	81.600,00
Convênios	1.934.820,00	0,00
Outras Transferências de Capital	542.932,00	81.600,00

GOVERNO MUNICIPAL DE ERERÊ

Relatório Resumido de Execução Orçamentária

Demonstrativo do Resultado Primário e Nominal

Orçamento Fiscal e da Seguridade Social

Período: Janeiro a Outubro de 2021/Bimestre: Setembro e Outubro

RREO - Anexo 6 (LRF, Art. 53, incisc III)

Em reais

Receitas Primárias	Previsão		Até o Bimestre 2021				
	Atualizada		Receitas Realizadas (a)				
Outras Receitas de Capital		0,00	0,00				
Outras Receitas de Capital Não Primárias (X)							
Outras Receitas de Capital Primárias		0,00	0,00				
Receitas Primárias de Capital (XI) = (V - VI - VII - VIII - IX - X)		2.484.765,00	81.600,00				
Receita Primária Total (XII) = (IV + XI)		26.227.836,00	19.586.576,53				
Despesas Primárias	Dotação Atualizada	Despesas Empenhadas	Despesas Liquidadas	Despesas Pagas (a)	Restos a Pagar Processados Pagos (b)	Restos a Pagar Não Processados	
						Liquidados	Pagos (c)
Despesas Primárias							
Despesas Correntes (XIII)	24.140.833,66	19.959.357,43	15.797.662,26	15.397.043,00	287.645,42		
Pessoal e Encargos Sociais	15.386.708,00	14.124.890,73	11.876.674,46	11.559.512,34	261.918,97		
Juros e Encargos da Dívida (XIV)	0,00	0,00	0,00	0,00	0,00		
Outras Despesas Correntes	8.754.125,66	5.834.466,70	3.920.987,80	3.837.530,66	25.726,45		
Despesas Primárias Correntes (XV) = (XIII - XIV)	24.140.833,66	19.959.357,43	15.797.662,26	15.397.043,00	287.645,42		
Despesas de Capital (XVI)	1.969.875,00	896.910,32	805.149,42	730.155,36	104.601,69		
Investimentos	1.615.795,00	693.254,45	684.196,45	621.308,38	104.601,69		
Inversões Financeiras	75,00	0,00	0,00	0,00	0,00		
Concessão de Empréstimo (XVII)							
Aquisição de Título de Capital Já Integralizado (XVIII)							
Aquisição de Título de Crédito (XIX)							
Demais Inversões Financeiras	75,00	0,00	0,00	0,00	0,00		
Amortização da Dívida (XX)	354.005,00	203.655,87	120.952,97	108.846,98	0,00		
Despesas Primárias de Capital (XXI) = (XVI - XVII - XVIII - XIX - XX)	1.615.870,00	693.254,45	684.196,45	621.308,38	104.601,69		
Reserva de Contingência (XXII)	118.723,34						
Despesas Primária Total (XXIII) = (XV + XXI + XXII)	25.875.427,00	20.652.611,88	16.481.858,71	16.018.351,38	392.247,11		
Resultado Primário - Acima da Linha (XXIV) = [XIIa - (XXIIIa + XXIIIb + XXIIIc)]							3.175.978,04
Meta Fiscal Para o Resultado Primário						Valor Corrente	
Meta fixada no Anexo de Metas Fiscais da LDO para o exercício de referência						232.523,00	

GOVERNO MUNICIPAL DE ERERÊ

Relatório Resumido de Execução Orçamentária

Demonstrativo do Resultado Primário e Nominal

Orçamento Fiscal e da Seguridade Social

Período: Janeiro a Outubro de 2021/Bimestre: Setembro e Outubro

RREO - Anexo 6 (LRF, Art. 53, inciso III)

	Em reais
Juros Nominais	Valor Incorrido
JUROS E ENCARGOS ATIVOS (XXV)	36.791,29
JUROS E ENCARGOS PASSIVOS (XXVI)	0,00

RESULTADO NOMINAL - Acima da Linha (XXVII) = XXIV + (XXV - XXVI)	3.212.769,33
--	--------------

Meta Fiscal Para o Resultado Nominal	Valor Corrente
Meta fixada no Anexo de Metas Fiscais da LDO para o exercício de referência	5.372,00

CÁLCULO DO RESULTADO NOMINAL	Saldo	
	Em 31/Dez/2020 (a)	Até o Outubro (b)
DÍVIDA CONSOLIDADA (XXVIII)	9.959.705,48	9.892.318,67
DEDUÇÕES (XXIX)	0,00	0,00
Disponibilidade de Caixa	0,00	0,00
Disponibilidade de Caixa Bruta	1.178.165,48	4.636.327,50
(-) Restos a Pagar Processados (XXX)	6.527.221,84	5.737.123,52
Demais Haveres Financeiros	0,00	0,00
DÍVIDA CONSOLIDADA LÍQUIDA (XXXI) = (XXVIII - XXIX)	9.959.705,48	9.892.318,67
RESULTADO NOMINAL - Abaixo da Linha (XXXII) = (XXXIa - XXXIb)		67.386,81


Ajuste Metodológico	Até o Bimestre
VARIAÇÃO SALDO RPP = (XXXIII) = (XXXa - XXXb)	392.247,11
RECEITA DE ALIENAÇÃO DE INVESTIMENTOS PERMANENTES (IX)	0,00
PASSIVOS RECONHECIDOS NA DC (XXXIV)	
OUTROS AJUSTES (XXXV)	
RESULTADO NOMINAL AJUSTADO - Abaixo da Linha (XXXVI) = (XXXII - XXXIII - IX + XXXIV + XXXV)	324.860,30

Informações Adicionais	Previsão Orçamentária
Saldo de Exercícios Anteriores	
Recursos Arrecadados em Exercícios Anteriores - RPPS	
Superávit Financeiro Utilizado para Abertura e Reabertura de Créditos Adicionais	
Reserva Orçamentária do RPPS	


GOVERNO MUNICIPAL DE ERERÊ
Relatório Resumido de Execução Orçamentária
Demonstrativo do Resultado Primário e Nominal
Orçamento Fiscal e da Seguridade Social
Período: Janeiro a Outubro de 2021/Bimestre: Setembro e Outubro

RREO - Anexo 6 (LRF, Art. 53, inciso III)

Em reais



EMANUELLE GOMES MARTINS
PREFEITA MUNICIPAL



PUBLIMAISS ASSESSORIA E PLANEJAMENTO
CONTABIL LTDA
Contador - CRC 480



KELLYSON JOSE DE QUEIROZ MARTINS
CONTROLADOR



CICERO NETO FREIRE
SECRETARIO DE FINANÇAS ADM, PLANEJAMENTO

GOVERNO MUNICIPAL DE ERERÊ
Relatório Resumido de Execução Orçamentária

Restos a Pagar por Poder e Órgão

Orçamento Fiscal e da Seguridade Social

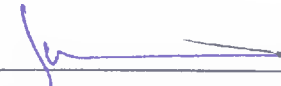
Período: Janeiro a Outubro de 2021/Bimestre: Setembro e Outubro

RREO - Anexo 7 (LRF, Art. 53, inciso V)

PODER/ÓRGÃO	RESTOS A PAGAR PROCESSADOS E NÃO PROCESSADOS LIQUIDADOS EM EXERCÍCIOS ANTERIORES					RESTOS A PAGAR NÃO PROCESSADOS						Saldo l = (e + k)
	INSCRITOS		Pagos (c)	Cancelados (d)	Saldo e = (a+b) - (c+d)	INSCRITOS		Liquidados (h)	Pagos (i)	Cancelados (j)	Saldo k = (f+g) - (i+j)	
	Em Exercícios Anteriores (a)	Em 31 de Dezembro de 2020 (b)				Em Exercícios Anteriores (f)	Em 31 de Dezembro de 2020 (g)					



EMANUELLE GOMES MARTINS
PREFEITA MUNICIPAL



PUBLIMAISS A S S E S S O R I A E P L A N E J A M E N T O
CONTÁBIL LTDA
Contador - CRC 480



KELLYSON JOSÉ DE QUEIROZ MARTINS
CONTROLADOR



CICERO NETO FREIRE
SECRETARIO DE FINANÇAS ADM, PLANEJAMENTO

GOVERNO MUNICIPAL DE ERERÊ

Relatório Resumido de Execução Orçamentária

DEMONSTRATIVO DAS RECEITAS E DESPESAS COM MANUTENÇÃO E DESENVOLVIMENTO DO ENSINO - MDE

Orçamento Fiscal e da Seguridade Social

Período: Janeiro a Outubro de 2021/Bimestre: Setembro e Outubro

RREO - ANEXO 8 (LDB, art. 72)

R\$ 1,00

RECEITA RESULTANTE DE IMPOSTOS (Arts. 212 e 212-A da Constituição Federal)

RECEITA RESULTANTE DE IMPOSTOS	PREVISÃO ATUALIZADA (a)	RECEITAS REALIZADAS Até o Bimestre (b)
1- RECEITA DE IMPOSTOS	173.416,00	209.405,73
1.1- Receita Resultante do Imposto sobre a Propriedade Predial e Territorial Urbana – IPTU	26.932,00	840,80
1.2- Receita Resultante do Imposto sobre Transmissão Inter Vivos – ITBI	8.252,00	18.000,00
1.3- Receita Resultante do Imposto sobre Serviços de Qualquer Natureza – ISS	96.421,00	70.754,32
1.4- Receita Resultante do Imposto de Renda Retido na Fonte – IRRF	41.811,00	119.810,61
2- RECEITA DE TRANSFERÊNCIAS CONSTITUCIONAIS E LEGAIS	11.804.589,00	14.015.903,92
2.1- Cota-Parte FPM	7.722.941,00	9.788.707,23
2.1.1- Parcela referente à CF, art. 159, I, alínea b	7.403.329,00	9.337.800,98
2.1.2- Parcela referente à CF, art. 159, I, alíneas d e e	319.612,00	450.906,25
2.2- Cota-Parte ICMS	3.925.728,00	4.068.179,84
2.3- Cota-Parte IPI-Exportação	18.244,00	18.811,31
2.4- Cota-Parte ITR	141,00	1.276,17
2.5- Cota-Parte IPVA	128.775,00	118.929,37
2.6- Cota-Parte IOF-Ouro	0,00	0,00
2.7- Compensações Financeiras Provenientes de Impostos e Transferências Constitucionais	8.760,00	0,00
3- TOTAL DA RECEITA RESULTANTE DE IMPOSTOS (1 + 2)	11.978.005,00	14.225.309,65
4- TOTAL DESTINADO AO FUNDEB = 20% DE ((2.1.1) + (2.2) + (2.3) + (2.4) + (2.5))	2.295.243,40	2.712.999,53
5- VALOR MÍNIMO A SER APLICADO ALÉM DO VALOR DESTINADO AO FUNDEB - 5% DE ((2.1.1) + (2.2) + (2.3) + (2.4) + (2.5)) + 25% DE ((1.1) + (1.2) + (1.3) + (1.4) + (2.1.2) + (2.6) + (2.7))	699.257,85	843.327,88

FUNDEB

RECEITAS RECEBIDAS DO FUNDEB NO EXERCÍCIO	PREVISÃO ATUALIZADA (a)	RECEITAS REALIZADAS Até o Bimestre (b)
6- RECEITAS RECEBIDAS DO FUNDEB	4.881.985,00	4.442.804,73
6.1- FUNDEB - Impostos e Transferências de Impostos	3.787.258,00	3.149.102,99
6.1.1- Principal	3.787.253,00	3.149.097,63
6.1.2- Rendimentos de Aplicação Financeira	5,00	5,36
6.2- FUNDEB - Complementação da União - VAAF	1.094.727,00	1.293.701,74
6.2.1- Principal	1.094.727,00	1.293.701,74
6.2.2- Rendimentos de Aplicação Financeira	0,00	0,00
6.3- FUNDEB - Complementação da União - VAAT	0,00	0,00
6.3.1- Principal	0,00	0,00
6.3.2- Rendimentos de Aplicação Financeira	0,00	0,00
7- RESULTADO LÍQUIDO DAS TRANSFERÊNCIAS DO FUNDEB (6.1.1 – 4)1	1.492.009,60	436.098,10

RECURSOS RECEBIDOS EM EXERCÍCIOS ANTERIORES E NÃO UTILIZADOS (SUPERÁVIT)

VALOR

GOVERNO MUNICIPAL DE ERERÊ

Relatório Resumido de Execução Orçamentária

DEMONSTRATIVO DAS RECEITAS E DESPESAS COM MANUTENÇÃO E DESENVOLVIMENTO DO ENSINO - MDE

Orçamento Fiscal e da Seguridade Social

Período: Janeiro a Outubro de 2021/Bimestre: Setembro e Outubro

RREC - ANEXO 8 (LDB art. 72)

R\$ 1,00

8- TOTAL DOS RECURSOS DE SUPERAVIT	
8.1- SUPERÁVIT DO EXERCÍCIO IMEDIATAMENTE ANTERIOR	
8.2- SUPERÁVIT RESIDUAL DE OUTROS EXERCÍCIOS	
9- TOTAL DOS RECURSOS DO FUNDEB DISPONÍVEIS PARA UTILIZAÇÃO (6 +8)	

DESPESAS COM RECURSOS DO FUNDEB (Por Área de Atuação)6	DOTAÇÃO ATUALIZADA (c)	DESPESAS EMPENHADAS Até o Bimestre (d)	DESPESAS LIQUIDADAS Até o Bimestre (e)	DESPESAS PAGAS Até o Bimestre (f)	INSCRITAS EM RESTOS A PAGAR NÃO PROCESSADOS (g)
10- PROFISSIONAIS DA EDUCAÇÃO BÁSICA	3.667.889,00	3.529.843,95	2.956.774,50	2.866.730,58	0,00
10.1- Educação Infantil	980.760,00	953.385,38	677.950,31	665.565,13	0,00
10.1.1- Creche	0,00	0,00	0,00	0,00	0,00
10.1.2- Pré-escola	980.760,00	953.385,38	677.950,31	665.565,13	0,00
10.2- Ensino Fundamental	2.687.129,00	2.576.458,57	2.278.824,19	2.201.165,45	0,00
11- OUTRAS DESPESAS	1.694.261,00	1.260.745,08	1.089.940,03	1.072.798,64	0,00
11.1- Educação Infantil	189.478,00	134.135,84	72.529,85	70.308,38	0,00
11.1.1- Creche	0,00	0,00	0,00	0,00	0,00
11.1.2- Pré-escola	189.478,00	134.135,84	72.529,85	70.308,38	0,00
11.2- Ensino Fundamental	1.504.783,00	1.126.609,24	1.017.410,18	1.002.490,26	0,00
12- TOTAL DAS DESPESAS COM RECURSOS DO FUNDEB (10 + 11)	5.362.150,00	4.790.589,03	4.046.714,53	3.939.529,22	0,00

INDICADORES DO FUNDEB

DESPESAS CUSTEADAS COM RECEITAS DO FUNDEB RECEBIDAS NO EXERCÍCIO	DESPESAS EMPENHADAS Até o Bimestre (d)	DESPESAS LIQUIDADAS Até o Bimestre (e)	DESPESAS PAGAS Até o Bimestre (f)	INSCRITAS EM RESTOS A PAGAR NÃO PROCESSADOS (g)	INSCRITAS EM RESTOS A PAGAR NÃO PROCESSADOS (SEM DISPONIBILIDADE DE CAIXA) (h)
13- Total das Despesas do FUNDEB com Profissionais da Educação Básica	3.529.843,95	2.956.774,50	2.866.730,58	0,00	
14- Total das Despesas custeadas com FUNDEB - Impostos e Transferências de Impostos	4.460.589,03	3.876.658,79	3.769.473,48	0,00	
15- Total das Despesas custeadas com FUNDEB - Complementação da União - VAAF	330.000,00	170.055,74	170.055,74	0,00	
16- Total das Despesas custeadas com FUNDEB - Complementação da União - VAAT	0,00	0,00	0,00	0,00	
17- Total das Despesas custeadas com FUNDEB - Comp. União - VAAT Educação Infantil	0,00	0,00	0,00	0,00	
18- Total das Despesas custeadas com FUNDEB - Comp. União - VAAT Despesa de Capital	0,00	0,00	0,00	0,00	

INDICADORES - Art. 212-A, inciso XI e § 3º - Constituição Federal 2	VALOR EXIGIDO (i)	VALOR APLICADO (j)	VALOR CONSIDERADO APÓS DEDUÇÕES (k)	% APLICADO (l)
19- Mínimo de 70% do FUNDEB na Remuneração dos Profissionais da Educação Básica	3.109.963,31	2.956.774,50	2.956.774,50	66,55
20 - Percentual de 50% da Complementação da União ao FUNDEB (VAAT) na Educação Infantil	0,00	0,00	0,00	0,00
21- Mínimo de 15% da Complementação da União ao FUNDEB - VAAT em Despesas de Capital	0,00	0,00	0,00	0,00

INDICADOR - Art.25, § 3º - Lei nº 14.113, de 2020 - (Máximo de 10% de Superávit) 3	VALOR MÁXIMO PERMITIDO (m)	VALOR NÃO APLICADO (n)	VALOR NÃO APLICADO APÓS AJUSTE (o)	% NÃO APLICADO (p)
22- Total da Receita Recebida e não Aplicada no Exercício	444.280,47	91,08	91,08	91,08

GOVERNO MUNICIPAL DE ERERÊ

Relatório Resumido de Execução Orçamentária

DEMONSTRATIVO DAS RECEITAS E DESPESAS COM MANUTENÇÃO E DESENVOLVIMENTO DO ENSINO - MDE

Orçamento Fiscal e da Seguridade Social

Período: Janeiro a Outubro de 2021/Bimestre: Setembro e Outubro

RREO - ANEXO 8 (LDB, art. 72)

R\$ 1 00

INDICADOR - Art.25, § 3º - Lei nº 14.113, de 2020 - (Aplicação do Superávit de Exercício Anterior) 3	VALOR DE SUPERÁVIT PERMITIDO NO EXERCÍCIO ANTERIOR (q)	VALOR NÃO APLICADO NO EXERCÍCIO ANTERIOR (r)	VALOR DE SUPERÁVIT APLICADO ATÉ O PRIMEIRO QUADRIMESTRE (s)	VALOR APLICADO ATÉ O PRIMEIRO QUADRIMESTRE QUE INTEGRARÁ O LIMITE CONSTITUCIONAL (t)	VALOR APLICADO APÓS O PRIMEIRO QUADRIMESTRE (u)	VALOR NÃO APLICADO (v)
23- Total das Despesas custeadas com Superávit do FUNDEB						
23.1- Total das Despesas custeadas com FUNDEB - Impostos e Transferências de Impostos						
23.2- Total das Despesas custeadas com FUNDEB - Complementação da União (VAAF + VAAT)						

DESPESAS COM MANUTENÇÃO E DESENVOLVIMENTO DO ENSINO – MDE - CUSTEADAS COM RECEITA DE IMPOSTOS (EXCETO FUNDEB)

DESPESAS COM AÇÕES TÍPICAS DE MDE - RECEITAS DE IMPOSTOS - EXCETO FUNDEB (Por Área de Atuação) 6	DOTAÇÃO ATUALIZADA (c)	DESPESAS EMPENHADAS Até o Bimestre (d)	DESPESAS LIQUIDADAS Até o Bimestre (e)	DESPESAS PAGAS Até o Bimestre (f)	INSCRITAS EM RESTOS A PAGAR NÃO PROCESSADOS (g)
24- EDUCAÇÃO INFANTIL	0,00	0,00	0,00	0,00	0,00
24.1- Creche	0,00	0,00	0,00	0,00	0,00
24.2- Prê-escola	0,00	0,00	0,00	0,00	0,00
25- ENSINO FUNDAMENTAL	23.500,00	159.445,82	85.079,85	67.539,00	0,00
26- TOTAL DAS DESPESAS COM AÇÕES TÍPICAS DE MDE (24 + 25)	23.500,00	159.445,82	85.079,85	67.539,00	0,00

APURAÇÃO DAS DESPESAS PARA FINS DE LIMITE MÍNIMO CONSTITUCIONAL

	VALOR
27- TOTAL DAS DESPESAS DE MDE CUSTEADAS COM RECURSOS DE IMPOSTOS (FUNDEB E RECEITA DE IMPOSTOS) = (L14(d ou e) + L26(d ou e) + L23.1(t))	3.961.738,64
28 (-) RESULTADO LÍQUIDO DAS TRANSFERÊNCIAS DO FUNDEB = (L7)	436.098,10
29 (-) RESTOS A PAGAR NÃO PROCESSADOS INSCRITOS NO EXERCÍCIO SEM DISPONIBILIDADE FINANCEIRA DE RECURSOS DO FUNDEB IMPOSTOS4 = (L14h)	
30 (-) RESTOS A PAGAR NÃO PROCESSADOS INSCRITOS NO EXERCÍCIO SEM DISPONIBILIDADE FINANCEIRA DE RECURSOS DE IMPOSTOS 4 e 7	
31 (-) CANCELAMENTO, NO EXERCÍCIO, DE RESTOS A PAGAR INSCRITOS COM DISPONIBILIDADE FINANCEIRA DE RECURSOS DE IMPOSTOS VINCULADOS AO ENSINO = (L34.1(ac) + L34.2(ac))	
32- TOTAL DAS DESPESAS PARA FINS DE LIMITE (27 – (28 + 29 + 30 + 31))	3.525.640,54

APURAÇÃO DO LIMITE MÍNIMO CONSTITUCIONAL 2 e 5	VALOR EXIGIDO (x)	VALOR APLICADO (w)	% APLICADO (y)
33- APLICAÇÃO EM MDE SOBRE A RECEITA RESULTANTE DE IMPOSTOS	3.556.327,41	3.525.640,54	24,78

RESTOS A PAGAR INSCRITOS EM EXERCÍCIOS ANTERIORES COM DISPONIBILIDADE FINANCEIRA DE RECURSOS DE IMPOSTOS E DO FUNDEB 8	SALDO INICIAL (z)	RP LIQUIDADOS (aa)	RP PAGOS (ab)	RP CANCELADOS (ac)	SALDO FINAL (ad)
34- RESTOS A PAGAR DE DESPESAS COM MDE					
34.1 - Executadas com Recursos de Impostos e Transferências de Impostos					
34.2 - Executadas com Recursos do FUNDEB - Impostos					
34.3 - Executadas com Recursos do FUNDEB - Complementação da União (VAAT + VAAF)					

GOVERNO MUNICIPAL DE ERERÊ

Relatório Resumido de Execução Orçamentária

DEMONSTRATIVO DAS RECEITAS E DESPESAS COM MANUTENÇÃO E DESENVOLVIMENTO DO ENSINO - MDE

Orçamento Fiscal e da Seguridade Social

Período: Janeiro a Outubro de 2021/Bimestre: Setembro e Outubro

RREO - ANEXO 8 (LDB, art. 72)

R\$ 1,00

OUTRAS INFORMAÇÕES PARA CONTROLE

RECEITAS ADICIONAIS PARA FINANCIAMENTO DO ENSINO	PREVISÃO ATUALIZADA (a)	RECEITAS REALIZADAS Até o Bimestre (b)	
35- RECEITA DE TRANSFERÊNCIAS DO FNDE (INCLUINDO RENDIMENTOS DE APLICAÇÃO)	552,00		4.418,64
35.1- Salário-Educação	0,00		0,00
35.2- PDDE	0,00		0,00
35.3- PNAE	0,00		0,00
35.4 - PNATE	0,00		0,00
35.5- Outras Transferências do FNDE	552,00		4.418,64
36- RECEITA DE TRANSFERÊNCIAS DE CONVÊNIOS	0,00		0,00
37- RECEITA DE ROYALTIES DESTINADOS À EDUCAÇÃO	0,00		0,00
38- RECEITA DE OPERAÇÕES DE CRÉDITO VINCULADAS À EDUCAÇÃO	0,00		0,00
39- OUTRAS RECEITAS PARA FINANCIAMENTO DO ENSINO	1.629,00		0,00
40- TOTAL DAS RECEITAS ADICIONAIS P/ FINANCIAMENTO DO ENSINO (35+36+37+38+39)	2.181,00		4.418,64

DESPESAS CUSTEADAS COM RECEITAS ADICIONAIS PARA FINANCIAMENTO DO ENSINO (Por Área de Atuação) 6	DOTAÇÃO ATUALIZADA (c)	DESPESAS EMPENHADAS Até o Bimestre (d)	DESPESAS LIQUIDADAS Até o Bimestre (d)	DESPESAS PAGAS Até o Bimestre (d)	INSCRITAS EM RESTOS A PAGAR NÃO PROCESSADOS (g)
41- EDUCAÇÃO INFANTIL	47.846,00	0,00	0,00	0,00	0,00
41.1- Creche	0,00	0,00	0,00	0,00	0,00
41.2- Pré-escola	47.846,00	0,00	0,00	0,00	0,00
42- ENSINO FUNDAMENTAL	420.280,00	200.007,82	160.582,68	160.582,68	0,00
43- ENSINO MÉDIO	74.556,00	18.250,00	6.512,88	6.512,88	0,00
44- ENSINO SUPERIOR	0,00	0,00	0,00	0,00	0,00
45- ENSINO PROFISSIONAL NÃO INTEGRADO AO ENSINO REGULAR	5.215,00	0,00	0,00	0,00	0,00
46- TOTAL DAS DESPESAS CUSTEADAS COM RECEITAS ADICIONAIS PARA FINANCIAMENTO DO ENSINO (41 + 42 + 43 + 44 + 45)	547.897,00	218.257,82	167.095,56	167.095,56	0,00

TOTAL GERAL DAS DESPESAS COM EDUCAÇÃO	DOTAÇÃO ATUALIZADA (c)	DESPESAS EMPENHADAS Até o Bimestre (d)	DESPESAS LIQUIDADAS Até o Bimestre (d)	DESPESAS PAGAS Até o Bimestre (d)	INSCRITAS EM RESTOS A PAGAR NÃO PROCESSADOS (g)
47- TOTAL GERAL DAS DESPESAS COM EDUCAÇÃO (12 + 26 + 46)	5.933.547,00	5.168.292,67	4.298.889,94	4.174.163,78	0,00
47.1- Despesas Correntes	5.765.244,00	5.168.292,67	4.298.889,94	4.174.163,78	0,00
47.1.1- Pessoal Ativo	4.889.697,00	4.663.488,41	3.958.816,14	3.851.305,23	0,00
47.1.2- Pessoal Inativo	0,00	0,00	0,00	0,00	0,00
47.1.3- Transferências às instituições comunitárias, confessionais ou filantrópicas sem fins lucrativos	1.065,00	0,00	0,00	0,00	0,00
47.1.4- Outras Despesas Correntes	874.482,00	504.804,26	340.073,80	322.858,55	0,00
47.2- Despesas de Capital	168.303,00	0,00	0,00	0,00	0,00
47.2.1- Transferências às instituições comunitárias, confessionais ou filantrópicas sem fins lucrativos	0,00	0,00	0,00	0,00	0,00
47.2.2- Outras Despesas de Capital	168.303,00	0,00	0,00	0,00	0,00

CONTROLE DA DISPONIBILIDADE FINANCEIRA E CONCILIAÇÃO BANCÁRIA	FUNDEB (ae)	SALÁRIO EDUCAÇÃO (af)
48- DISPONIBILIDADE FINANCEIRA EM 31 DE DEZEMBRO DE <EXERCÍCIO ANTERIOR>		

GOVERNO MUNICIPAL DE ERERÊ

Relatório Resumido de Execução Orçamentária

DEMONSTRATIVO DAS RECEITAS E DESPESAS COM MANUTENÇÃO E DESENVOLVIMENTO DO ENSINO - MDE

Orçamento Fiscal e da Seguridade Social

Período: Janeiro a Outubro de 2021/Bimestre: Setembro e Outubro

RREO - ANEXO 8 (LDB, art. 72)

R\$ 1.00

49- (+) INGRESSO DE RECURSOS ATÉ O BIMESTRE (orçamentário)

50- (-) PAGAMENTOS EFETUADOS ATÉ O BIMESTRE (orçamentário e - outros a pagar)

51- (=) DISPONIBILIDADE FINANCEIRA ATÉ O BIMESTRE

52- (+) AJUSTES POSITIVOS (RETENÇÕES E OUTROS VALORES EXTRAORÇAMENTÁRIOS)

53- (-) AJUSTES NEGATIVOS (OUTROS VALORES EXTRAORÇAMENTÁRIOS)

54- (=) SALDO FINANCEIRO CONCILIADO (Saldo Bancário)



EMANUELLE GOMES MARTINS
PREFEITA MUNICIPAL



PUBLIMATE ASSESSORIA E PLANEJAMENTO
CONTÁBIL LTDA
Contador - CRC 480



KELLYSON JOSÉ DE QUEIROZ MARTINS
CONTROLADOR



CICERO NETO FREIRE
SECRETARIO DE FINANÇAS ADM, PLANEJAMENTO

GOVERNO MUNICIPAL DE ERERÊ

Relatório Resumido de Execução Orçamentária

DEMONSTRATIVO DAS RECEITAS DE OPERAÇÕES DE CRÉDITO E DESPESAS DE CAPITAL (REGRA DE OURO)

Orçamento Fiscal e da Seguridade Social

Período: Janeiro a Outubro de 2021/Bimestre: Setembro e Outubro

RREC – ANEXO 9 (LRF, art.53, § 1º, inciso I)

Em Reais

RECEITAS	PREVISÃO ATUALIZADA (a)	RECEITAS REALIZADAS (b)	SALDO NÃO REALIZADO (c) = (a - b)
RECEITAS DE OPERAÇÕES DE CRÉDITO (I)	0,00	0,00	0,00
DESPESAS	DOTAÇÃO ATUALIZADA (d)	DESPESAS EMPENHADAS (e)	SALDO NÃO EXECUTADO (f) = (d - e)
DESPESAS DE CAPITAL	1.969.875,00	896.910,32	1.072.964,68
Investimentos	1.615.795,00	693.254,45	922.540,55
Inversões Financeiras	75,00	0,00	75,00
Amortização da Dívida	354.005,00	203.655,87	150.349,13
(-) Incentivos Fiscais a Contribuinte			
(-) Incentivos Fiscais a Contribuinte por Instituições Financeiras			
DESPESA DE CAPITAL LIQUIDA (II)	1.969.875,00	896.910,32	1.072.964,68
RESULTADO PARA APURAÇÃO DA REGRA DE OURO (III) = (II - I)	1.969.875,00	896.910,32	1.072.964,68


 EMANUELLE GOMES MARTINS
 PREFEITA MUNICIPAL


 PUBLIMAIS ASSESSORIA E PLANEJAMENTO
 CONTÁBIL LTDA
 Contador - CRC 480


 KELLYSON JOSE DE QUEIROZ MARTINS
 CONTROLADOR


 CICERO NETO FREIRE
 SECRETARIO DE FINANÇAS ADM, PLANEJAMENTO

GOVERNO MUNICIPAL DE ERERÊ
Relatório Resumido da Execução Orçamentária
Demonstrativo da Projeção do Regime Próprio de Previdência dos Servidores
Orçamentos da Seguridade Social
Período: Janeiro a Outubro de 2021/Bimestre: Setembro e Outubro

RREO - ANEXO X (LRF, art. 53 § 1º inciso I)

R\$ 1,00



EMANUELLE GOMES MARTINS
PREFEITA MUNICIPAL



PUBLIMAI'S ASSESSORIA E PLANEJAMENTO
CONTÁBIL LTDA
Contador - CRC 480



KELLYSON JOSE DE QUEIROZ MARTINS
CONTROADOR



CICERO NETO FREIRE
SECRETARIO DE FINANÇAS ADM, PLANEJAMENTO

GOVERNO MUNICIPAL DE ERERÊ
 Relatório Resumido de Execução Orçamentária
Demonstrativo das Receita de Alienação de Ativos e Aplicação dos Recursos
 Orçamento Fiscal e da Seguridade Social
 Período: Janeiro a Outubro de 2021/Bimestre: Setembro e Outubro

RREO - Anexo XI (LRF, Art. 52 inciso I, alíneas "a" e "b" do inciso II e §1º)

R\$

RECEITAS	PREVISÃO ATUALIZADA (a)	RECEITAS REALIZADAS Até o Bimestre (b)	SALDO NÃO REALIZADO (c) = (a - b)
RECEITAS DE CAPITAL - ALIENAÇÃO DE ATIVOS (I)			
ALIENACOES DE BENS MOVEIS	5.122,00	0,00	5.122,00
ALIENACAO DE BENS IMOVEIS	1.891,00	0,00	1.891,00



EMANUELE GOMES MARTINS
PREFEITA MUNICIPAL



PUBLIMAIS A SESSORIA E PLANEJAMENTO
CONTÁBIL LTDA
Contador - CRC 480



KELLYSON JOSÉ DE QUEIROZ MARTINS
CONTROLADOR



CICERO NETO FREIRE
SECRETARIO DE FINANÇAS ADM, PLANEJAMENTO

GOVERNO MUNICIPAL DE ERERÊ

Relatório Resumido de Execução Orçamentária

Demonstrativo das Receitas e Despesas com Ações e Serviços Públicos de Saúde

Orçamento Fiscal e da Seguridade Social

Período: Janeiro a Outubro de 2021/Bimestre: Setembro e Outubro

RREO - Anexo 12 (LC 141/2012 - art. 35)

RS 1,00

TOTAL DOS RESTOS A PAGAR CANCELADOS OU PRESCRITOS ATÉ O FINAL DO EXERCÍCIO ATUAL QUE AFETARAM O CUMPRIMENTO DO LIMITE (XXI) (soma dos saldos negativos da coluna "v")	0,00
TOTAL DOS RESTOS A PAGAR CANCELADOS OU PRESCRITOS ATÉ O FINAL DO EXERCÍCIO ANTERIOR QUE AFETARAM O CUMPRIMENTO DO LIMITE (XXII) (valor informado no demonstrativo do exercício anterior)	
TOTAL DOS RESTOS A PAGAR CANCELADOS OU PRESCRITOS NO EXERCÍCIO ATUAL QUE AFETARAM O CUMPRIMENTO DO LIMITE (XXIII) = (XXI - XXII) (Artigo 24 § 1º e 2º da LC 141/2012)	

CONTROLE DE RESTOS A PAGAR CANCELADOS OU PRESCRITOS CONSIDERADOS PARA FINS DE APLICAÇÃO DA DISPONIBILIDADE DE CAIXA CONFORME ARTIGO 24§ 1º e 2º DA LC 141/2012	RESTOS A PAGAR CANCELADOS OU PRESCRITOS				
	Saldo Inicial (w)	Despesas Custeadas no Exercício de Referência			Saldo Final (não aplicado)1 (aa) = (w - (x ou y))
		Empenhadas (x)	Liquidadas (y)	Pagas (z)	
Restos a pagar cancelados ou prescritos em 2020 a serem compensados (XXIV) (saldo inicial - XXIII)					
Restos a pagar cancelados ou prescritos em 2019 a serem compensados (XXV) (saldo inicial igual ao saldo final do demonstrativo do exercício anterior)					
Restos a pagar cancelados ou prescritos em exercícios anteriores a serem compensados (XXVI) (saldo inicial igual ao saldo final do demonstrativo do exercício)					
TOTAL DE RESTOS A PAGAR CANCELADOS OU PRESCRITOS A COMPENSAR (XXVII)					

RECEITAS ADICIONAIS PARA O FINANCIAMENTO DA SAÚDE NÃO COMPUTADAS NO CÁLCULO DO MÍNIMO	PREVISÃO INICIAL	PREVISÃO ATUALIZADA (a)	RECEITAS REALIZADAS	
			Até o Bimestre (b)	% (b/a) x 100
RECEITAS DE TRANSFERÊNCIAS PARA A SAÚDE (XXVIII)	2.277.520,00	2.277.520,00	367.825,37	16,15
Proveniente da União	1.048.240,00	1.048.240,00	286.225,37	27,31
Proveniente dos Estados	1.229.280,00	1.229.280,00	81.600,00	6,64
Proveniente de outros Municípios	0,00	0,00	0,00	0,00
RECEITA DE OPERAÇÕES DE CRÉDITO INTERNAS E EXTERNAS VINCULADAS A SAÚDE (XXIX)	0,00	0,00	0,00	0,00
OUTRAS RECEITAS (XXX)	369,00	369,00	7.018,64	1.902,07
TOTAL DE RECEITAS ADICIONAIS PARA FINANCIAMENTO DA SAÚDE (XXXI) = (XXVIII + XXIX + XXX)	2.277.889,00	2.277.889,00	374.844,01	16,46

DESPESAS COM AÇÕES E SERVIÇOS PÚBLICOS DE SAÚDE (ASPS) – POR SUBFUNÇÃO E CATEGORIA ECONÔMICA	DOTAÇÃO INICIAL	DOTAÇÃO ATUALIZADA (c)	DESPESAS EMPENHADAS		DESPESAS LIQUIDADAS		DESPESAS PAGAS		Inscritas em Restos a Pagar Não Processados (g)
			Até o Bimestre (d)	% (d/c) x 100	Até o Bimestre (e)	% (e/c) x 100	Até o Bimestre (f)	% (f/c) x 100	
			ATENÇÃO BÁSICA (XXXII)	2.248.130,00	2.855.697,00	2.103.096,91	73,65	1.779.345,96	
Despesas Correntes	2.150.618,00	2.759.185,00	2.048.816,91	74,25	1.725.065,96	62,52	1.691.037,67	61,29	0,00
Despesas de Capital	97.512,00	96.512,00	54.280,00	56,24	54.280,00	56,24	54.280,00	56,24	0,00
ASSISTÊNCIA HOSPITALAR E AMBULATORIAL (XXXIII)	96.000,00	416.500,00	1.119.641,22	268,82	918.409,62	220,51	902.491,51	216,68	0,00
Despesas Correntes	96.000,00	416.500,00	1.119.641,22	268,82	918.409,62	220,51	902.491,51	216,68	0,00
Despesas de Capital	0,00	0,00	0,00	0,00	0,00	0,00	0,00	0,00	0,00
SUORTE PROFILÁTICO E TERAPÊUTICO (XXXIV)	0,00	0,00	0,00	0,00	0,00	0,00	0,00	0,00	0,00
Despesas Correntes	0,00	0,00	0,00	0,00	0,00	0,00	0,00	0,00	0,00
Despesas de Capital	0,00	0,00	0,00	0,00	0,00	0,00	0,00	0,00	0,00
VIGILÂNCIA SANITÁRIA (XXXV)	232.300,00	0,00	0,00	0,00	0,00	0,00	0,00	0,00	0,00
Despesas Correntes	212.300,00	0,00	0,00	0,00	0,00	0,00	0,00	0,00	0,00
Despesas de Capital	20.000,00	0,00	0,00	0,00	0,00	0,00	0,00	0,00	0,00
VIGILÂNCIA EPIDEMIOLÓGICA (XXXVI)	104.000,00	406.490,00	324.351,00	79,79	234.455,36	57,68	230.090,55	56,60	0,00
Despesas Correntes	94.000,00	396.490,00	323.123,80	81,50	233.228,16	58,82	228.863,25	57,72	0,00

GOVERNO MUNICIPAL DE ERERÊ
 Relatório Resumido de Execução Orçamentária
 Demonstrativo das Receitas e Despesas com Ações e Serviços Públicos de Saúde
 Orçamento Fiscal e da Seguridade Social
 Período: Janeiro a Outubro de 2021/Bimestre: Setembro e Outubro

RREO - Anexo 12 (LC 141/2012, art. 35)

R\$ 1,00

	10.000,00	10.000,00	1.227,20	12,27	1.227,20	12,27	1.227,20	12,27	0,00
Despesas de Capital	0,00	0,00	0,00	0,00	0,00	0,00	0,00	0,00	0,00
ALIMENTAÇÃO E NUTRIÇÃO (XXXVII)	0,00	0,00	0,00	0,00	0,00	0,00	0,00	0,00	0,00
Despesas Correntes	0,00	0,00	0,00	0,00	0,00	0,00	0,00	0,00	0,00
Despesas de Capital	0,00	0,00	0,00	0,00	0,00	0,00	0,00	0,00	0,00
OUTRAS SUBFUNÇÕES (XXXVIII)	350.248,00	81.348,00	11.890,00	14,62	7.329,26	9,01	7.029,26	8,64	0,00
Despesas Correntes	328.736,00	69.836,00	9.150,00	13,10	4.589,26	6,57	4.289,26	6,14	0,00
Despesas de Capital	21.512,00	11.512,00	2.740,00	23,80	2.740,00	23,80	2.740,00	23,80	0,00
TOTAL DAS DESPESAS NAO COMPUTADAS NO CÁLCULO DO MÍNIMO (XXXIX) = (XXXII + XXXIII + XXXIV + XXXV + XXXVI + XXXVII + XXXVIII)	3.030.678,00	3.760.035,00	3.558.979,13	94,65	2.939.540,20	78,18	2.884.929,02	76,73	0,00

DESPESAS TOTAIS COM SAÚDE EXECUTADAS COM RECURSOS PRÓPRIOS E COM RECURSOS TRANSFERIDOS DE OUTROS ENTES	DOTAÇÃO INICIAL	DOTAÇÃO ATUALIZADA (c)	DESPESAS EMPENHADAS		DESPESAS LIQUIDADAS		DESPESAS PAGAS		Inscritas em Restos a Pagar Não Processados (g)
			Até o Bimestre (d)	% (d/c) x 100	Até o Bimestre (e)	% (e/c) x 100	Até o Bimestre (f)	% (f/c) x 100	
ATENÇÃO BÁSICA (XL) = (IV + XXXII)	2.537.855,00	3.243.290,00	2.553.052,67	78,72	2.170.655,01	66,93	2.136.626,72	65,88	0,00
ASSISTÊNCIA HOSPITALAR E AMBULATORIAL (XLI) = (V + XXXIII)	2.336.578,00	3.091.637,00	2.759.427,97	89,25	2.307.298,90	74,63	2.244.379,61	72,60	0,00
SUPORTE PROFILÁTICO E TERAPÊUTICO (XLII) = (VI + XXXIV)	0,00	0,00	0,00	0,00	0,00	0,00	0,00	0,00	0,00
VIGILÂNCIA SANITÁRIA (XLIII) = (VII + XXXV)	348.300,00	2.900,00	0,00	0,00	0,00	0,00	0,00	0,00	0,00
VIGILÂNCIA EPIDEMIOLÓGICA (XLIV) = (VIII + XXXVI)	140.000,00	431.990,00	327.057,30	75,71	237.161,66	54,90	232.796,88	53,89	0,00
ALIMENTAÇÃO E NUTRIÇÃO (XLV) = (XIX + XXXVII)	0,00	0,00	0,00	0,00	0,00	0,00	0,00	0,00	0,00
OUTRAS SUBFUNÇÕES (XLVI) = (X + XXXVIII)	1.895.157,00	1.665.277,00	1.329.863,57	79,86	976.465,05	58,64	948.261,55	56,94	0,00
TOTAL DAS DESPESAS COM SAÚDE (XLVII) = (XI + XXXIX)	7.257.890,00	8.435.094,00	6.969.401,51	82,62	5.691.580,62	67,48	5.562.064,76	65,94	0,00
(-) Despesas executadas com recursos provenientes das transferências de recursos de outros entes3	3.030.678,00	3.760.035,00	3.558.979,13	94,65	2.939.540,20	78,18	2.884.929,02	76,73	0,00
TOTAL DAS DESPESAS EXECUTADAS COM RECURSOS PRÓPRIOS (XLVIII)	4.227.212,00	4.675.059,00	3.410.422,38	72,95	2.752.040,42	58,87	2.677.135,74	57,26	0,00

GOVERNO MUNICIPAL DE ERERÊ

Relatório Resumido de Execução Orçamentária

Demonstrativo das Receitas e Despesas com Ações e Serviços Públicos de Saúde

Orçamento Fiscal e da Seguridade Social

Período: Janeiro a Outubro de 2021/Bimestre: Setembro e Outubro

RREO - Anexo 12 (LC 141/2012, art. 36)

RS 1,00



EMANUELE GOMES MARTINS
PREFEITA MUNICIPAL



PUBLIMAIS ASSESSORIA E PLANEJAMENTO
CONTÁBIL LTDA
Contador - CRC 480



KELLYSON JOSE DE QUEIROZ MARTINS
CONTROLADOR



CICERO NETO FREIRE
SECRETARIO DE FINANÇAS ADM, PLANEJAMENTO

GOVERNO MUNICIPAL DE ERERÊ
 Relatório Resumido da Execução Orçamentária
 Demonstrativo das Parcerias Público-Privadas

Orçamentos Fiscal e da Seguridade Social

Período: Janeiro a Outubro de 2021/Bimestre: Setembro e Outubro

RREO - ANEXO 13 (Lei nº 11.079, de 30.12.2004 arts. 22, 25 e 28)

R\$ 1,00

Impactos das Contratações de PPP	SALDO TOTAL EM 31 DE DEZEMBRO DO EXERCÍCIO ANTERIOR (a)	REGISTROS EFETUADOS EM 2021	
		No Bimestre	Até o Bimestre (b)
TOTAL DE ATIVOS	0,00	0,00	0,00
Ativos Constituídos pela SPE	0,00	0,00	0,00
TOTAL DE PASSIVOS	0,00	0,00	0,00
Obrigações decorrentes de Ativos Constituídos pela SPE	0,00	0,00	0,00
Provisões de PPP	0,00	0,00	0,00
Outros Passivos	0,00	0,00	0,00
ATOS POTENCIAIS PASSIVOS	0,00	0,00	0,00
Obrigações Contratuais	0,00	0,00	0,00
Riscos não Provisionados	0,00	0,00	0,00
Garantias Concedidas	0,00	0,00	0,00
Outros Passivos Contingentes	0,00	0,00	0,00

DESPESAS DE PPP	EXERCÍCIO ANTERIOR	EXERCÍCIO CORRENTE (EC)	<EC+1>	<EC+2>	<EC+3>	<EC+4>	<EC+5>	<EC+6>	<EC+7>	<EC+8>	<EC+9>
TOTAL DAS DESPESAS	0,00	0,00	0,00	0,00	0,00	0,00	0,00	0,00	0,00	0,00	0,00
PPP A CONTRATAR (II)	0,00	0,00	0,00	0,00	0,00	0,00	0,00	0,00	0,00	0,00	0,00
RECEITA CORRENTE LÍQUIDA (RCL) (III)	0,00	0,00	0,00	0,00	0,00	0,00	0,00	0,00	0,00	0,00	0,00
TOTAL DAS DESPESAS CONSIDERADAS PARA O LIM	0,00	0,00	0,00	0,00	0,00	0,00	0,00	0,00	0,00	0,00	0,00
TOTAL DAS DESPESAS / RCL (%) (V) = (IV) / (III)	0,00	0,00	0,00	0,00	0,00	0,00	0,00	0,00	0,00	0,00	0,00


 EMANUEL GOMES MARTINS
 PREFEITA MUNICIPAL


 PUBLMAIS ASSESSORIA E PLANEJAMENTO
 CONTÁBIL LTDA
 Contador - CRC 480


 KELLYSON JOSE DE QUEIROZ MARTINS
 CONTROLADOR


 CICERO NETO FREIRE
 SECRETARIO DE FINANÇAS, ADM, PLANEJAMENTO

GOVERNO MUNICIPAL DE ERERÊ

Relatório Resumido de Execução Orçamentária

Demonstrativo Simplificado do Relatório Resumido da Execução Orçamentária

Orçamento Fiscal e da Seguridade Social

Período: Janeiro a Outubro de 2021/Bimestre: Setembro e Outubro

RREO - Anexo XIV (LRF, Art. 52, inciso I, alíneas "a" e "b" do inciso II e §1º)

Em Reais

BALANÇO ORÇAMENTÁRIO		Até o Bimestre		
PREVISÃO INICIAL			26.229.432,00	
PREVISÃO ATUALIZADA			26.229.432,00	
RECEITAS REALIZADAS			19.623.367,82	
DÉFICIT ORÇAMENTÁRIO			0,00	
SALDOS DE EXERCÍCIOS ANTERIORES			0,00	
DOTAÇÃO INICIAL			26.229.432,00	
CRÉDITOS ADICIONAIS			0,00	
DOTAÇÃO ATUALIZADA			26.229.432,00	
DESPEZA EMPENHADA			20.856.267,75	
DESPEZA LIQUIDADADA			16.602.811,68	
SUPERÁVIT ORÇAMENTÁRIO			3.020.556,14	
DESPEZA POR FUNÇÃO/SUBFUNÇÃO		Até o Bimestre		
DESPESAS EMPENHADAS			20.856.267,75	
DESPESAS LIQUIDADADAS			16.602.811,68	
RECEITA CORRENTE LÍQUIDA - RCL		Até o Bimestre		
RECEITA CORRENTE LÍQUIDA			24.415.228,81	
RESULTADOS NOMINAL E PRIMÁRIO		Meta Fixada no AMF da LDO (a)	Resultado Apurado Até o Bimestre (b)	% em Relação à Meta (b/a)
RESULTADO PRIMÁRIO		232.523,00	3.175.978,04	13,66
RESULTADO NOMINAL		5.372,00	67.386,81	1254 %
DESPESAS COM AÇÕES TÍPICAS DE MDE		Valor Apurado Até o Bimestre	Limites Constitucionais Anuais	
			% Mínimo a Aplicar no Exercício	% Aplicado Até o Bimestre
Mínimo Anual de <18% / 25%> das Receitas de Impostos na		3.525.640,54	25,00	24,78
Mínimo Anual de 70% do FUNDEB na Remuneração do		2.956.774,50	70,00	66,55
Percentual de 50% da Complementação do Fundeb na		0,00	50,00	0,00
Mínimo de 15% da Complementação do Fundeb em Despesa		0,00	15,00	0,00
RECEITA DE ALIENAÇÃO DE ATIVOS E APLICAÇÃO DOS RECURSOS		Valor Apurado Até o Bimestre	Saldo a Realizar	
Receita de Capital Resultante da Alienação de Ativos			0,00	7.013,00
Aplicação dos Recursos da Alienação de Ativos			0,00	0,00
DESPESAS COM AÇÕES E SERVIÇOS PÚBLICOS DE SAÚDE		Valor Apurado Até o Bimestre	Limite Constitucional Anual	
			% Mínimo a Aplicar no Exercício	% Aplicado Até o Bimestre
Despesas com Ações e Serviços Públicos de Saúde		2.752.040,42	15,00	19,98

GOVERNO MUNICIPAL DE ERERÊ

Relatório Resumido de Execução Orçamentária

Demonstrativo Simplificado do Relatório Resumido da Execução Orçamentária

Orçamento Fiscal e da Seguridade Social


Período: Janeiro a Outubro de 2021/Bimestre: Setembro e Outubro

RREO - Anexo XIV (LRF, Art. 52, inciso I, alíneas "a" e "b" do inciso II e §1º)

Em Reais



EMANUELLE GOMES MARTINS
PREFEITA MUNICIPAL



PUBLINA S. ASSESSORIA E PLANEJAMENTO
CONTÁBIL LTDA
Contador - CFC 480



KELLYSON JOSÉ DE QUEIROZ MARTINS
CONTROLADOR



CICERO NETO FREIRE
SECRETARIO DE FINANÇAS E ADM. PLANEJAMENTO

Estado do Ceará
GOVERNO MUNICIPAL DE ERERÉ
EDITAL DE PUBLICAÇÃO Nº 2021.11.29-1

A PREFEITA MUNICIPAL DE ERERÉ - Estado do Ceará, Sra. EMANUELLE GOMES MARTINS, em pleno exercício do cargo e no uso competente de suas atribuições, notadamente as conferidas pelo Art. 28, Inciso X, da Constituição do Estado do Ceará, **RESOLVE** publicar mediante afixação nos locais de amplo acesso do público em geral no âmbito do Município de Ereré/CE, o **RELATÓRIO RESUMIDO DA EXECUÇÃO ORÇAMENTÁRIA - RREO**, atinente ao **5º BIMESTRE** do exercício financeiro de 2021.

PUBLIQUE-SE, DIVULGUE-SE, CUMPRA-SE.

**Paço do Poder Executivo Municipal de Ereré - Estado do Ceará.
Em, 29 de Novembro de 2021.**


**EMANUELLE GOMES MARTINS
PREFEITA MUNICIPAL**

DECLARAÇÃO

Em cumprimento ao art. 7º da Instrução Normativa do TCM nº 03/2000, **DECLARO**, para fins de prova junto a esse Órgão de Controle Externo, que o GOVERNO MUNICIPAL DE ERERÉ - CE publicou mediante afixação nos locais de amplo acesso público em geral no âmbito do Município de Ererê e no site www.erere.ce.gov.br o **R.R.E.O. (Relatório Resumido de Execução Orçamentária)** (art. 52 E 53 da Lei Complementar nº 101/2000), referente ao **5º BIMESTRE de 2021**, conforme EDITAL DE PUBLICAÇÃO anexo.

Ereré - CE, 29 de Novembro de 2021.


EMANUELLE GOMES MARTINS
PREFEITA MUNICIPAL