

Estado do Ceará  
GOVERNO MUNICIPAL DE COREAÚ  
EDITAL DE PUBLICAÇÃO Nº 2016.09.30-1

O Prefeita Municipal do Município de Coreaú - Estado do Ceará, Cidadão ERIKA FROTA MONTE COELHO CRISTINO, em pleno exercício do cargo e no uso competente de suas atribuições, notadamente as conferidas pelo Art. 28, Inciso X, da Constituição do Estado do Ceará, **RESOLVE** publicar mediante afixação nos locais de amplo acesso do público em geral no âmbito do Município de Coreaú/CE, o **RELATÓRIO RESUMIDO DA EXECUÇÃO ORÇAMENTÁRIA - RREO**, atinente ao **4º BIMESTRE** do exercício financeiro de **2016**.

**PUBLIQUE-SE, DIVULGUE-SE, CUMPRA-SE.**

**Paço do Poder Executivo Municipal de Coreaú - Estado do Ceará.  
Em, 30 de Setembro de 2016.**

  
ERIKA FROTA MONTE COELHO CRISTINO  
PREFEITA MUNICIPAL

# DECLARAÇÃO

Em cumprimento ao art. 7º da Instrução Normativa do TCM nº 03/2000, **DECLARO**, para fins de prova junto a esse Órgão de Controle Externo, que a GOVERNO MUNICIPAL DE COREAÚ - CE publicou mediante afixação nos locais de amplo acesso público em geral no âmbito do Município de Coreaú e no site [www.publicont.com.br](http://www.publicont.com.br), [www.coreau.ce.gov.br](http://www.coreau.ce.gov.br) o **R.R.E.O. (Relatório Resumido de Execução Orçamentária)** (art. 54 da Lei Complementar nº 101/2000), referente ao **4º BIMESTRE de 2016**, conforme EDITAL DE PUBLICAÇÃO anexo.

**Coreaú - CE, 30 de Setembro de 2016.**

  
ERIKA FROTA MONTE COELHO CRISTINO  
PREFEITA MUNICIPAL

GOVERNO MUNICIPAL DE COREAÚ  
Relatório Resumido de Execução Orçamentária

**Balanco Orçamentário**

Orçamento Fiscal e da Seguridade Social

Periodo: Janeiro a Agosto de 2016/Bimestre: Julho e Agosto

RREO - Anexo 1 (LRF, Art. 52, inciso I, alíneas "a" e "b" do inciso II e §1º)

Em reais

Receitas Orçamentárias	Previsão Inicial	Previsão Atualizada (a)	Receitas Realizadas				Saldo (a-c)
			No Bimestre (b)	% (b/a)	Até Bimestre (c)	% (c/a)	
Receitas Orçamentárias							
Receitas (Exceto Intra-Orçamentárias) (I)	62.523.551,50	62.523.551,50	7.550.999,46	12,08	33.664.122,33	53,84	28.859.429,17
Receitas Correntes	53.123.805,48	53.123.805,48	7.333.253,84	13,80	30.689.730,18	57,77	22.434.075,30
Receita Tributária	1.202.237,90	1.202.237,90	143.857,12	11,97	555.739,92	46,23	646.497,98
Impostos	1.141.321,10	1.141.321,10	143.328,23	12,56	551.762,30	48,34	589.558,80
Taxas	36.052,80	36.052,80	528,89	1,47	3.977,62	11,03	32.075,18
Contribuição de Melhoria	24.864,00	24.864,00	0,00	0,00	0,00	0,00	24.864,00
Receitas de Contribuições	371.628,00	371.628,00	100.660,57	27,09	421.014,72	113,29	-49.386,72
Contribuições de Intervenção no Domínio	49.728,00	49.728,00	0,00	0,00	0,00	0,00	49.728,00
Contribuição para o Custeio do Serviço de	321.900,00	321.900,00	100.660,57	31,27	421.014,72	130,79	-99.114,72
Receita Patrimonial	333.978,40	333.978,40	144.654,37	43,31	437.156,35	130,89	-103.177,95
Receitas Imobiliárias	3.729,60	3.729,60	739,67	19,83	739,67	19,83	2.989,93
Receitas de Valores Mobiliários	268.088,80	268.088,80	120.959,46	45,12	360.675,90	134,54	-92.587,10
Outras Receitas Patrimoniais	62.160,00	62.160,00	22.955,24	36,93	75.740,78	121,85	-13.580,78
Receita de Serviços	457.497,60	457.497,60	0,00	0,00	0,00	0,00	457.497,60
Transferências Correntes	50.557.775,58	50.557.775,58	6.932.804,40	13,71	29.210.689,31	57,78	21.347.086,27
Transferências Intergovernamentais	49.218.046,58	49.218.046,58	6.680.248,72	13,57	27.986.989,39	56,86	21.231.057,19
Transferências de Instituições Privadas	31.080,00	31.080,00	0,00	0,00	0,00	0,00	31.080,00
Transferências de Convênios	1.308.649,00	1.308.649,00	252.555,68	19,30	1.223.699,92	93,51	84.949,08
Outras Receitas Correntes	200.688,00	200.688,00	11.277,38	5,62	65.129,88	32,45	135.558,12
Multas e Juros de Mora	45.288,00	45.288,00	0,00	0,00	0,00	0,00	45.288,00
Indenizações e Restituições	37.296,00	37.296,00	11.277,38	30,24	59.357,99	159,15	-22.061,99
Receita da Dívida Ativa	18.648,00	18.648,00	0,00	0,00	0,00	0,00	18.648,00
Receitas Diversas	99.456,00	99.456,00	0,00	0,00	5.771,89	5,80	93.684,11
Receitas de Capital	9.399.746,02	9.399.746,02	217.745,62	2,32	2.974.392,15	31,64	6.425.353,87
Alienação de Bens	37.296,00	37.296,00	0,00	0,00	0,00	0,00	37.296,00
Alienação de Bens Móveis	37.296,00	37.296,00	0,00	0,00	0,00	0,00	37.296,00
Transferências de Capital	9.251.450,02	9.251.450,02	217.745,62	2,35	2.974.392,15	32,15	6.277.057,87
Transferências de Convênios	9.251.450,02	9.251.450,02	217.745,62	2,35	2.974.392,15	32,15	6.277.057,87
Outras Receitas de Capital	111.000,00	111.000,00	0,00	0,00	0,00	0,00	111.000,00
Outras Receitas	111.000,00	111.000,00	0,00	0,00	0,00	0,00	111.000,00

## GOVERNO MUNICIPAL DE COREAÚ

## Relatório Resumido de Execução Orçamentária

**Balanco Orçamentário**

## Orçamento Fiscal e da Seguridade Social

Período: Janeiro a Agosto de 2016/Bimestre: Julho e Agosto

RREO - Anexo 1 (LRF, Art. 52, inciso I, alíneas "a" e "b" do inciso II e §1º)

Em reais

Receitas Orçamentárias	Previsão Inicial	Previsão Atualizada (a)	Receitas Realizadas				Saldo (a-c)
			No Bimestre (b)	% (b/a)	Até Bimestre (c)	% (c/a)	
Receitas (Intra-Orçamentárias) (II)	0,00	0,00	0,00	0,00	0,00	0,00	0,00
SubTotal das Receitas (III) = (I + II)	62.523.551,50	62.523.551,50	7.550.999,46	12,08	33.664.122,33	53,84	28.859.429,17
Operações de Crédito/Refinanciamento (IV)							
SubTotal com Refinanciamento (V) = (III + IV)	62.523.551,50	62.523.551,50	7.550.999,46	12,08	33.664.122,33	53,84	28.859.429,17
Déficit (VI)					0,00		
Total (VII) = (V + VI)	62.523.551,50	62.523.551,50	7.550.999,46		33.664.122,33		

Despesas Orçamentárias	Dotação Inicial (d)	Dotação Atualizada (e)	Despesas Empenhadas		Saldo (g) = (e-f)	Despesas Liquidadas		Saldo (i) = (e-h)	Despesas Pagas Até o Bimestre (j)	Inscritas em Restos a Pagar Não Proc. (k)
			No Bimestre	Até o Bimestre (f)		No Bimestre	Até o Bimestre (h)			
Despesas Orçamentárias										
Despesas (Exceto Intra-Orçamentárias) (VIII)	52.048.959,58	52.048.959,58	9.976.816,84	39.042.666,60	13.006.292,98	7.978.703,16	30.045.660,02	22.003.299,56	26.897.879,89	
DESPESAS CORRENTES	40.301.196,44	43.635.480,44	9.191.419,10	34.846.018,78	8.789.461,66	7.129.825,76	27.484.461,93	16.151.018,51	24.733.324,83	
PESSOAL E ENCARGOS SOCIAIS	22.844.918,05	22.675.218,05	4.414.576,96	19.490.185,87	3.185.032,18	3.485.734,20	15.037.550,21	7.637.667,84	13.339.367,94	
OUTRAS DESPESAS CORRENTES	17.456.278,39	20.960.262,39	4.776.842,14	15.355.832,91	5.604.429,48	3.644.091,56	12.446.911,72	8.513.350,67	11.393.956,89	
DESPESAS DE CAPITAL	11.635.763,14	8.301.479,14	785.397,74	4.196.647,82	4.104.831,32	848.877,40	2.561.198,09	5.740.281,05	2.164.555,06	
INVESTIMENTOS	11.185.873,14	7.951.589,14	749.686,51	4.020.739,28	3.930.849,86	811.419,48	2.385.289,55	5.566.299,59	1.988.895,97	
INVERSÕES FINANCEIRAS	183.304,00	83.304,00	0,00	0,00	83.304,00	0,00	0,00	83.304,00	0,00	
AMORTIZAÇÃO DA DÍVIDA	266.586,00	266.586,00	35.711,23	175.908,54	90.677,46	37.457,92	175.908,54	90.677,46	175.659,09	
Despesas (Intra-Orçamentárias) (IX)	89.600,00	89.600,00	0,00	0,00	89.600,00	0,00	0,00	89.600,00	0,00	
SubTotal das Despesas (X) = (VIII + IX)	52.138.559,58	52.138.559,58	9.976.816,84	39.042.666,60	13.095.892,98	7.978.703,16	30.045.660,02	22.092.899,56	26.897.879,89	
Amortização da Div./Refinanciamento (XI)										
SubTotal com Refinanciamento (XII) = (X + XI)	52.138.559,58	52.138.559,58	9.976.816,84	39.042.666,60	13.095.892,98	7.978.703,16	30.045.660,02	22.092.899,56	26.897.879,89	
Superávit (XIII)							3.618.462,31			
Total (XIV) = (XII + XIII)	52.138.559,58	52.138.559,58	9.976.816,84	39.042.666,60		7.978.703,16	33.664.122,33		26.897.879,89	

Despesas Intra-Orçamentárias	Dotação Inicial (d)	Dotação Atualizada (e)	Despesas Empenhadas		Saldo (g) = (e-f)	Despesas Liquidadas		Saldo (i) = (e-h)	Despesas Pagas Até o Bimestre (j)	Inscritas em Restos a Pagar Não Proc. (k)
			No Bimestre	Até o Bimestre (f)		No Bimestre	Até o Bimestre (h)			
Despesas Orçamentárias										
Despesas (Intra-Orçamentárias) (IX)	89.600,00	89.600,00	0,00	0,00	89.600,00	0,00	0,00	89.600,00	0,00	
DESPESAS DE CAPITAL	89.600,00	89.600,00	0,00	0,00	89.600,00	0,00	0,00	89.600,00	0,00	
INVESTIMENTOS	89.600,00	89.600,00	0,00	0,00	89.600,00	0,00	0,00	89.600,00	0,00	

GOVERNO MUNICIPAL DE COREAÚ

Relatório Resumido de Execução Orçamentária

**Balço Orçamentário**

Orçamento Fiscal e da Seguridade Social

Período: Janeiro a Agosto de 2016/Bimestre: Julho e Agosto

RREO - Anexo 1 (LRF, Art. 52, inciso I, alíneas "a" e "b" do inciso II e §1º)

Em reais




---

ERIKA FROTA MONTE COELHO CRISTINO  
PREFEITA MUNICIPAL



---

BENEDITO ALBUQUERQUE DE AGUIAR  
Controle Interno



---

PUBLICONT ASSESSORIA CONTABIL S/C  
Contador - CRC/PJ 180



---

MARIA JOSE CORDEIRO CARLOS  
Sec. Municipal de Administração e Finanças

## GOVERNO MUNICIPAL DE COREAÚ

## Relatório Resumido de Execução Orçamentária

## Demonstrativo da Execução das Despesas por Função/Subfunção

Orçamento Fiscal e da Seguridade Social

Período: Janeiro a Agosto de 2016/Bimestre: Julho e Agosto

RREO - Anexo 2 (LRF, Art. 52, inciso II, alínea "c")

Em reais

Função/Subfunção	Dotação Inicial	Dotação Atualizada (a)	Despesas Empenhadas			Saldo(c) = (a-b)	Despesas Liquidadas			Saldo(e) = (a-d)	Insc. Restos a Pagar Não Processados (f)
			No Bimestre	Até o Bimestre (b)	% (b / total b)		No Bimestre	Até o Bimestre (d)	% (d / total d)		
Despesas (Exceto Intra-Orçamentárias) (I)	52.048.959,58	52.048.959,58	9.976.816,84	39.042.666,60	100,00	13.006.292,98	7.978.703,16	30.045.660,02	100,00	22.003.299,56	
Legislativa	1.620.640,00	1.620.640,00	287.974,01	1.074.358,22	2,75	546.281,78	272.906,72	1.057.570,75	3,52	563.069,25	
Ação Legislativa	1.620.640,00	1.620.640,00	287.974,01	1.074.358,22	2,75	546.281,78	272.906,72	1.057.570,75	3,52	563.069,25	
Administração	4.262.771,00	4.212.431,00	824.915,06	3.168.074,11	8,11	1.044.356,89	680.146,01	2.465.203,79	8,20	1.747.227,21	
Defesa da Ordem Jurídica	88.848,00	92.848,00	1.300,00	56.200,00	0,14	36.648,00	11.810,00	48.215,99	0,16	44.632,01	
Administração Geral	4.093.603,00	4.065.263,00	823.615,06	3.105.524,11	7,95	959.738,89	668.336,01	2.410.637,80	8,02	1.654.625,20	
Administração de Receitas	46.720,00	30.720,00	0,00	6.350,00	0,02	24.370,00	0,00	6.350,00	0,02	24.370,00	
Comunicação Social	33.600,00	23.600,00	0,00	0,00	0,00	23.600,00	0,00	0,00	0,00	23.600,00	
Assistência Social	3.600.013,00	3.610.087,00	478.361,73	1.769.275,30	4,53	1.840.811,70	383.962,50	1.310.532,43	4,36	2.299.554,57	
Administração Geral	1.711.143,00	1.436.143,00	175.200,62	771.803,42	1,98	664.339,58	146.367,82	595.876,12	1,98	840.266,88	
Assistência ao Idoso	49.000,00	19.000,00	0,00	0,00	0,00	19.000,00	0,00	0,00	0,00	19.000,00	
Assistência à Criança e ao Adolescente	479.231,00	625.231,00	108.866,49	340.265,50	0,87	284.965,50	77.888,91	258.997,66	0,86	366.233,34	
Assistência Comunitária	1.360.639,00	1.529.713,00	194.294,62	657.206,38	1,68	872.506,62	159.705,77	455.658,65	1,52	1.074.054,35	
Saúde	9.151.883,92	10.852.583,92	2.303.702,92	8.936.362,34	22,89	1.916.221,58	2.011.883,30	7.309.730,05	24,33	3.542.853,87	
Administração Geral	3.449.466,66	4.376.166,66	929.644,27	3.546.374,26	9,08	829.792,40	833.639,01	3.216.772,18	10,71	1.159.394,48	
Atenção Básica	3.557.982,00	4.119.482,00	761.031,57	3.437.685,74	8,80	681.796,26	762.590,16	2.796.223,19	9,31	1.323.258,81	
Assistência Hospitalar e Ambulatorial	1.367.624,26	1.940.624,26	602.607,08	1.738.569,24	4,45	202.055,02	382.270,85	1.132.715,82	3,77	807.908,44	
Suporte Profilático e Terapêutico	35.543,00	5.543,00	0,00	0,00	0,00	5.543,00	0,00	0,00	0,00	5.543,00	
Vigilância Sanitária	341.268,00	314.268,00	10.420,00	213.733,10	0,55	100.534,90	33.383,28	164.018,86	0,55	150.249,14	
Reserva de Contingência	400.000,00	96.500,00	0,00	0,00	0,00	96.500,00	0,00	0,00	0,00	96.500,00	
Trabalho	22.400,00	22.400,00	0,00	0,00	0,00	22.400,00	0,00	0,00	0,00	22.400,00	
Empregabilidade	22.400,00	22.400,00	0,00	0,00	0,00	22.400,00	0,00	0,00	0,00	22.400,00	
Educação	22.017.166,66	22.252.242,66	4.970.703,80	17.638.888,32	45,18	4.613.354,34	3.485.297,52	13.652.262,48	45,44	8.599.980,18	
Administração Geral	20.000,00	20.000,00	0,00	0,00	0,00	20.000,00	0,00	0,00	0,00	20.000,00	
Alimentação e Nutrição	476.364,00	576.364,00	185.752,74	444.101,71	1,14	132.262,29	169.878,83	411.789,84	1,37	164.574,16	
Ensino Fundamental	11.850.504,26	11.887.504,26	2.830.999,49	10.373.382,97	26,57	1.514.121,29	1.671.941,02	7.663.113,72	25,50	4.224.390,54	
Ensino Superior	33.400,00	33.400,00	0,00	0,00	0,00	33.400,00	0,00	0,00	0,00	33.400,00	
Educação Infantil	291.979,00	547.529,00	199.410,00	435.555,80	1,12	111.973,20	185.954,05	419.264,35	1,40	128.264,65	
Educação de Jovens e Adultos	484.005,64	169.005,64	0,00	0,00	0,00	169.005,64	0,00	0,00	0,00	169.005,64	
Educação Básica	8.846.365,76	9.003.891,76	1.752.133,83	6.376.117,73	16,33	2.627.774,03	1.454.812,91	5.148.445,01	17,14	3.855.446,75	
Reserva de Contingência	14.548,00	14.548,00	2.407,74	9.730,11	0,02	4.817,89	2.710,71	9.649,56	0,03	4.898,44	
Cultura	836.656,00	601.256,00	6.496,90	355.355,33	0,91	245.900,67	66.814,56	287.521,37	0,96	313.734,63	
Administração Geral	409.696,00	444.296,00	6.496,90	355.355,33	0,91	88.940,67	66.814,56	287.521,37	0,96	156.774,63	
Difusão Cultural	426.960,00	156.960,00	0,00	0,00	0,00	156.960,00	0,00	0,00	0,00	156.960,00	
Urbanismo	4.309.051,00	5.136.401,00	605.775,32	4.668.667,93	11,96	467.733,07	577.932,98	2.774.818,21	9,24	2.361.582,79	
Administração Geral	1.638.411,00	2.271.611,00	368.204,08	2.073.999,02	5,31	197.611,98	363.761,74	1.633.867,46	5,44	637.743,54	

## GOVERNO MUNICIPAL DE COREAÚ

## Relatório Resumido de Execução Orçamentária

## Demonstrativo da Execução das Despesas por Função/Subfunção

## Orçamento Fiscal e da Seguridade Social

Período: Janeiro a Agosto de 2016/Bimestre: Julho e Agosto

RREO - Anexo 2 (LRF, Art. 52, inciso II, alínea "c")

Em reais

Função/Subfunção	Dotação Inicial	Dotação Atualizada (a)	Despesas Empenhadas			Saldo(c) = (a-b)	Despesas Liquidadas			Saldo(e) = (a-d)	Insc. Restos a Pagar Não Processados (f)
			No Bimestre	Até o Bimestre (b)	% (b / total b)		No Bimestre	Até o Bimestre (d)	% (d / total d)		
Infra-Estrutura Urbana	1.717.000,00	2.411.150,00	167.371,24	2.377.468,91	6,09	33.681,09	167.371,24	970.550,75	3,23	1.440.599,25	
Serviços Urbanos	953.640,00	453.640,00	70.200,00	217.200,00	0,56	236.440,00	46.800,00	170.400,00	0,57	283.240,00	
Habituação	192.600,00	192.600,00	0,00	900,00	0,00	191.700,00	0,00	900,00	0,00	191.700,00	
Administração Geral	56.600,00	56.600,00	0,00	900,00	0,00	55.700,00	0,00	900,00	0,00	55.700,00	
Assistência Comunitária	136.000,00	136.000,00	0,00	0,00	0,00	136.000,00	0,00	0,00	0,00	136.000,00	
Saneamento	966.510,00	500.510,00	110.206,31	343.995,25	0,88	156.514,75	110.206,31	343.995,25	1,14	156.514,75	
Assistência Comunitária	630.910,00	360.910,00	110.206,31	343.995,25	0,88	16.914,75	110.206,31	343.995,25	1,14	16.914,75	
Saneamento Básico Urbano	335.600,00	139.600,00	0,00	0,00	0,00	139.600,00	0,00	0,00	0,00	139.600,00	
Gestão Ambiental	19.040,00	19.040,00	0,00	0,00	0,00	19.040,00	0,00	0,00	0,00	19.040,00	
Controle Ambiental	19.040,00	19.040,00	0,00	0,00	0,00	19.040,00	0,00	0,00	0,00	19.040,00	
Ciência e Tecnologia	39.200,00	39.200,00	0,00	0,00	0,00	39.200,00	0,00	0,00	0,00	39.200,00	
Tecnologia da Informação	39.200,00	39.200,00	0,00	0,00	0,00	39.200,00	0,00	0,00	0,00	39.200,00	
Agricultura	1.367.548,00	610.548,00	12.273,15	252.512,92	0,65	358.035,08	35.618,43	198.116,20	0,66	412.431,80	
Administração Geral	327.346,00	370.346,00	12.273,15	252.512,92	0,65	117.833,08	35.618,43	198.116,20	0,66	172.229,80	
Recursos Hídricos	1.000.000,00	200.000,00	0,00	0,00	0,00	200.000,00	0,00	0,00	0,00	200.000,00	
Extensão Rural	40.202,00	40.202,00	0,00	0,00	0,00	40.202,00	0,00	0,00	0,00	40.202,00	
Comércio e Serviços	248.183,00	48.183,00	0,00	0,00	0,00	48.183,00	0,00	0,00	0,00	48.183,00	
Promoção Comercial	248.183,00	48.183,00	0,00	0,00	0,00	48.183,00	0,00	0,00	0,00	48.183,00	
Energia	126.880,00	51.880,00	0,00	0,00	0,00	51.880,00	0,00	0,00	0,00	51.880,00	
Energia Elétrica	126.880,00	51.880,00	0,00	0,00	0,00	51.880,00	0,00	0,00	0,00	51.880,00	
Transporte	1.689.634,00	1.132.174,00	60.503,61	150.503,61	0,39	981.670,39	54.852,94	124.917,58	0,42	1.007.256,42	
Administração Geral	182.834,00	182.834,00	31.500,00	121.500,00	0,31	61.334,00	25.849,33	95.913,97	0,32	86.920,03	
Transporte Rodoviário	1.506.800,00	949.340,00	29.003,61	29.003,61	0,07	920.336,39	29.003,61	29.003,61	0,10	920.336,39	
Desporto e Lazer	1.200.197,00	768.197,00	280.192,80	507.864,73	1,30	260.332,27	261.623,97	344.183,37	1,15	424.013,63	
Administração Geral	196.117,00	188.117,00	30.192,80	138.843,69	0,36	49.273,31	23.770,20	106.329,60	0,35	81.787,40	
Desporto Comunitário	1.004.080,00	580.080,00	250.000,00	369.021,04	0,95	211.058,96	237.853,77	237.853,77	0,79	342.226,23	
Encargos Especiais	266.586,00	266.586,00	35.711,23	175.908,54	0,45	90.677,46	37.457,92	175.908,54	0,59	90.677,46	
Serviço da Dívida Interna	266.586,00	266.586,00	35.711,23	175.908,54	0,45	90.677,46	37.457,92	175.908,54	0,59	90.677,46	
Reserva de Contingência	112.000,00	112.000,00	0,00	0,00	0,00	112.000,00	0,00	0,00	0,00	112.000,00	
Reserva de Contingência	112.000,00	112.000,00	0,00	0,00	0,00	112.000,00	0,00	0,00	0,00	112.000,00	
Despesas (Intra-Orçamentárias) (II)	89.600,00	89.600,00	0,00	0,00	0,00	89.600,00	0,00	0,00	0,00	89.600,00	
<b>Total (III) (I + II)</b>	<b>52.138.559,58</b>	<b>52.138.559,58</b>	<b>9.976.816,84</b>	<b>39.042.666,60</b>	<b>100,00</b>	<b>13.095.892,98</b>	<b>7.978.703,16</b>	<b>30.045.660,02</b>	<b>100,00</b>	<b>22.092.899,56</b>	

GOVERNO MUNICIPAL DE COREAÚ  
Relatório Resumido de Execução Orçamentária  
**Demonstrativo da Execução das Despesas por Função/Subfunção**  
Orçamento Fiscal e da Seguridade Social  
Período: Janeiro a Agosto de 2016/Bimestre: Julho e Agosto


RREO - Anexo 2 (LRF, Art. 52, inciso II, alínea "c")

Em reais




---

ERIKA FROTA MONTE COELHO CRISTINO  
PREFEITA MUNICIPAL



---

BENEDITO ALBUQUERQUE DE AGUIAR  
Controle Interno



---

PUBLICONT ASSESSORA CONTABIL S:G  
Contador - CRC/PJ 180



---

MARIA JOSE CORDEIRO CARLOS  
Sec. Municipal de Administração e Finanças



## GOVERNO MUNICIPAL DE COREAÚ

## Relatório Resumido de Execução Orçamentária

**Demonstrativo da Receita Corrente Líquida**

## Orçamento Fiscal e da Seguridade Social

Período: Janeiro a Agosto de 2016/Bimestre: Julho e Agosto

RREO - Anexo 3 (LRF, Art. 53, inciso I)

Especificação	Evolução da Receita Realizada nos Últimos 12 Meses												Total (Últimos 12 Meses)	Previsão Atualizada do Exercício
	Setembro/2015	Outubro/2015	Novembro/2015	Dezembro/2015	Janeiro/2016	Fevereiro/2016	Março/2016	Abril/2016	Maió/2016	Junho/2016	Julho/2016	Agosto/2016		
Receitas Correntes (I)	2.803.779,91	3.401.170,68	3.391.687,16	4.421.908,54	4.697.432,63	3.852.868,61	3.683.335,93	3.772.063,25	4.957.930,09	4.544.041,80	4.198.160,05	3.737.541,27	47.461.919,92	53.123.805,48
Receita Tributária	52.861,06	44.844,28	30.916,91	145.604,27	142.573,64	36.838,82	74.113,84	41.615,41	45.047,86	71.693,23	71.894,29	71.962,83	829.966,44	1.202.237,90
IPTU	3.826,68	562,92	6.259,80	1.765,14	0,00	0,00	0,00	0,00	0,00	0,00	0,00	0,00	12.414,54	31.080,00
ISS	28.837,17	31.844,18	18.215,47	101.038,25	142.256,34	33.390,92	44.864,03	31.894,80	29.235,67	56.334,28	29.926,58	44.882,16	592.719,85	352.336,20
ITBI	0,00	0,00	0,00	198,20	0,00	0,00	0,00	0,00	0,00	0,00	0,00	0,00	198,20	6.216,00
IRRF	19.814,14	10.802,83	6.431,64	42.487,68	0,00	3.447,90	26.378,38	9.700,61	15.572,19	15.358,95	41.438,82	27.080,67	218.513,81	751.688,90
Outras Receitas Tributárias	383,07	1.634,35	10,00	115,00	317,30	0,00	2.871,43	20,00	240,00	0,00	528,89	0,00	6.120,04	60.916,80
Receita de Contribuições	13.725,69	10.444,51	20.063,34	116.457,33	24.447,83	7.184,14	13.233,04	0,00	161.730,53	113.758,61	42.664,88	57.995,69	581.705,59	371.628,00
Receita Patrimonial	27.448,96	30.021,34	28.063,07	30.597,45	32.084,37	44.308,68	35.507,19	47.862,78	71.372,43	61.366,53	103.641,57	41.012,80	553.287,17	333.978,40
Receita Agropecuária	0,00	0,00	0,00	0,00	0,00	0,00	0,00	0,00	0,00	0,00	0,00	0,00	0,00	0,00
Receita Industrial	0,00	0,00	0,00	0,00	0,00	0,00	0,00	0,00	0,00	0,00	0,00	0,00	0,00	0,00
Receita de Serviços	0,00	0,00	0,00	0,00	0,00	0,00	0,00	0,00	0,00	0,00	0,00	0,00	0,00	457.497,60
Transferências Correntes	2.699.200,95	3.305.957,67	3.290.676,21	4.093.319,81	4.497.937,49	3.764.536,97	3.528.977,22	3.682.585,06	4.664.568,86	4.290.475,28	3.977.781,32	3.557.470,56	45.353.487,40	50.557.775,58
Cota-Parte do FPM	910.781,40	1.036.620,18	1.170.425,55	1.979.112,44	1.277.539,36	1.599.294,57	971.441,29	1.154.835,04	1.535.651,88	1.268.697,22	1.406.816,76	1.140.704,76	15.451.920,45	16.112.760,95
Cota-Parte do ICMS	355.674,14	328.633,19	343.427,54	363.811,10	424.846,57	281.244,64	595.552,59	431.377,31	456.133,86	450.066,39	451.674,36	474.668,61	4.957.110,30	3.793.536,72
Cota-Parte do IPVA	3.013,66	3.295,78	2.082,45	1.994,02	62.134,45	74.836,87	61.922,31	42.946,73	33.088,75	16.803,48	11.628,89	7.949,62	321.697,01	549.685,80
Cota-Parte do ITR	381,39	1.877,21	309,70	68,06	57,88	44,04	58,08	70,78	50,72	13,62	194,60	86,26	3.212,34	2.885,20
Transferências da LC 87/1996	1.110,61	1.110,61	1.110,61	1.110,61	1.485,21	1.485,21	1.485,21	1.485,21	1.485,21	1.485,21	1.485,21	1.485,21	16.324,12	18.648,00
Transferências da LC 61/1989														
Transferência do FUNDEB	840.306,73	855.393,34	923.707,70	1.125.859,05	1.055.666,29	1.035.818,46	1.121.526,22	982.212,83	1.183.543,21	1.035.383,69	713.276,19	978.953,23	11.851.646,94	11.336.872,46
Outras Transferências Correntes	587.933,02	1.079.027,36	849.612,66	621.364,53	1.676.207,73	771.813,18	776.991,52	1.069.657,16	1.454.615,23	1.518.025,67	1.392.705,31	953.622,87	12.751.576,24	18.743.386,45
Outras Receitas Correntes	10.543,25	9.902,88	21.967,63	35.929,68	389,30	0,00	31.504,64	0,00	15.210,41	6.748,15	2.177,99	9.099,39	143.473,32	200.688,00
Deduções (II)	254.500,43	274.664,83	303.796,86	342.900,44	353.568,35	391.655,76	326.360,04	326.418,18	405.594,54	347.599,10	277.213,32	325.234,16	3.929.506,01	4.171.645,26
Contribuição Servidor para o Plano de Previdência	0,00	0,00	0,00	0,00	0,00	0,00	0,00	0,00	0,00	0,00	0,00	0,00	0,00	0,00
Compensações Financ. entre Regimes Previdência	0,00	0,00	0,00	0,00	0,00	0,00	0,00	0,00	0,00	0,00	0,00	0,00	0,00	0,00
Dedução da Receita para Formação do FUNDEB	254.500,43	274.664,83	303.796,86	342.900,44	353.568,35	391.655,76	326.360,04	326.418,18	405.594,54	347.599,10	277.213,32	325.234,16	3.929.506,01	4.171.645,26
Receita Corrente Líquida (III) = (I - II)	2.549.279,48	3.126.505,85	3.087.890,30	4.079.008,10	4.343.864,28	3.461.212,85	3.356.975,89	3.445.645,07	4.552.335,55	4.196.442,70	3.920.946,73	3.412.307,11	43.532.413,91	48.952.160,22

GOVERNO MUNICIPAL DE COREAÚ  
Relatório Resumido de Execução Orçamentária  
**Demonstrativo da Receita Corrente Líquida**  
Orçamento Fiscal e da Seguridade Social  
Período: Janeiro a Agosto de 2016/Bimestre: Julho e Agosto

RREO - Anexo 3 (LRF, Art. 53, inciso I)

Em reais




---

ERIKA FROTA MONTE COELHO CRISTINO  
PREFEITA MUNICIPAL



---

BENEDITO ALBUQUERQUE DE AGUIAR  
Controle Interno



---

PUBLICONT ASSESSORIA CONTABIL S/C  
Contador - CRC/PJ 480



---

MARIA JOSE CORDEIRO CARLOS  
Sec. Municipal de Administração e Finanças

GOVERNO MUNICIPAL DE COREAÚ  
Relatório Resumido de Execução Orçamentária  
**Demonstrativo das Receitas e Despesas Previdenciárias do Regime Próprio de Previdência dos Servidores**  
Orçamento da Seguridade Social  
Período: Janeiro a Agosto de 2016/Bimestre: Julho e Agosto

RREO - Anexo IV (LRF, Art. 53, inciso II)

R\$ 1,00

Receitas	Previsão Inicial	Previsão Atualizada	Receitas Realizadas		
			No Bimestre	Até o Bimestre 2016	Até o Bimestre 2015
Receitas Previdenciárias (Exceto Intra-Orçamentárias) (I) (-) Deduções da Receita Deduções da Receita Patrimonial			0,00	0,00	
Receitas Previdenciárias (Intra-Orçamentárias) (II) Receitas Intra-Orçamentárias	0,00	0,00	0,00	0,00	0,00
<b>Total das Receitas Previdenciárias - RPPS (III) = (I + II)</b>	<b>0,00</b>	<b>0,00</b>	<b>0,00</b>	<b>0,00</b>	<b>0,00</b>

Despesas	Dotação Inicial	Dotação Atualizada	Despesas Liquidadas		
			No Bimestre	Até o Bimestre 2016	Até o Bimestre 2015
Despesas Previdenciárias (Exceto Intra-Orçamentárias) (IV) Despesas Previdenciárias (Intra-Orçamentárias) (V) Despesas Intra-Orçamentárias	0,00	0,00	0,00	0,00	0,00
<b>Total das Despesas Previdenciárias - RPPS (VI) = (IV + V)</b>	<b>0,00</b>	<b>0,00</b>	<b>0,00</b>	<b>0,00</b>	<b>0,00</b>
<b>Resultado Previdenciário - RPPS (VII) = (III - IV)</b>	<b>0,00</b>	<b>0,00</b>	<b>0,00</b>	<b>0,00</b>	<b>0,00</b>

Aportes de Recursos para o Regime Próprio de Previdência do Servidor	Previsão Inicial	Previsão Atualizada	Receitas Realizadas		
			No Bimestre	Até o Bimestre 2016	Até o Bimestre 2015
---	---	---	---	---	---

Reserva Orçamentária do RPPS	Previsão Orçamentária
Valor	0,00

Bens e Direitos do RPPS	Julho	Período de Referência	
		2016	2015
Caixa	0,00	0,00	0,00
Banco	0,00	0,00	0,00
Investimentos	---	---	---
Outros Bens e Direitos	---	---	---

Receitas Intra-Orçamentárias	Previsão Inicial	Previsão Atualizada	Receitas Realizadas		
			No Bimestre	Até o Bimestre 2016	Até o Bimestre 2015

GOVERNO MUNICIPAL DE COREAÚ  
 Relatório Resumido de Execução Orçamentária  
**Demonstrativo das Receitas e Despesas Previdenciárias do Regime Próprio de Previdência dos Servidores**  
 Orçamento da Seguridade Social  
 Período: Janeiro a Agosto de 2016/Bimestre: Julho e Agosto

RREO - Anexo IV (LRF, Art. 53, inciso II)


R\$ 1,00

(-) Deduções da Receita					
Total das Receitas Previdenciárias Intra-Orçamentárias	0,00	0,00	0,00	0,00	0,00

Despesas Intra-Orçamentárias	Dotação Inicial	Dotação Atualizada	Despesas Liquidadas		
			No Bimestre	Até o Bimestre 2016	Até o Bimestre 2015
Total das Despesas Previdenciárias Intra-Orçamentárias	0,00	0,00	0,00	0,00	0,00

  
 \_\_\_\_\_  
 ERIKA FROTA MONTE COELHO CRISTINO  
 PREFEITA MUNICIPAL

  
 \_\_\_\_\_  
 BENEDITO ALBUQUERQUE DE AGUIAR  
 Controle Interno

  
 \_\_\_\_\_  
 PUBLICONT ASSESSORIA CONTÁBIL S/C  
 Contador - CRC/PJ 180

  
 \_\_\_\_\_  
 MARIA JOSE CORDEIRO CARLOS  
 Sec. Municipal de Administração e Finanças

GOVERNO MUNICIPAL DE COREAÚ  
 Relatório Resumido de Execução Orçamentária  
**Demonstrativo do Resultado Nominal**  
 Orçamento Fiscal e da Seguridade Social  
 Período: Janeiro a Agosto de 2016/Bimestre: Julho e Agosto

RREO - Anexo 5 (LRF, Art. 53, inciso III)

Em reais

<b><u>DÍVIDA FISCAL LÍQUIDA</u></b>	<b>SALDO</b>		
	Em 31/Dez/2015 (a)	Em Junho (b)	Em Agosto (c)
DÍVIDA CONSOLIDADA (I)	9.197.423,23	9.058.972,61	9.021.514,69
DEDUÇÕES (II)	0,00	131.765,43	0,00
Disponibilidade de Caixa Bruta	4.603.793,69	5.799.143,66	5.100.439,05
Demais Haveres Financeiros			
(-) Restos a Pagar Processados (Exceto Precatórios)	9.829.476,98	5.667.378,23	5.730.865,20
DÍVIDA CONSOLIDADA LÍQUIDA (III) = (I - II)	9.197.423,23	8.927.207,18	9.021.514,69
RECEITAS DE PRIVATIZAÇÕES (IV)			
PASSIVOS RECONHECIDOS (V)			
DÍVIDA FISCAL LÍQUIDA (VI) = (III + IV - V)	9.197.423,23	8.927.207,18	9.021.514,69

<b><u>RESULTADO NOMINAL</u></b>	<b>PERÍODO DE REFERÊNCIA</b>	
	No Bimestre (c-b)	Até o Bimestre (c-a)
DÍVIDA CONSOLIDADA (I)	94.307,51	-175.908,54

<b><u>DISCRIMINAÇÃO DA META FISCAL</u></b>	VALOR CORRENTE
META DE RESULTADO NOMINAL FIXADA NO ANEXO DE METAS FISCAIS DA LDO PARA O EXERCÍCIO DE REFERÊNCIA	1.550.000,00


<b><u>REGIME PREVIDENCIÁRIO</u></b>			
<b><u>DÍVIDA FISCAL LÍQUIDA PREVIDENCIÁRIA</u></b>	<b>SALDO</b>		
	Em 31/Dez/2015	Em Junho	Em Agosto
DÍVIDA CONSOLIDADA PREVIDENCIÁRIA (VII)	0,00	0,00	0,00
Passivo Atuarial			
Demais Dívidas			
DEDUÇÕES (II)	0,00	0,00	0,00
Disponibilidade de Caixa Bruta	0,00	0,00	0,00
Investimentos			

GOVERNO MUNICIPAL DE COREAÚ  
Relatório Resumido de Execução Orçamentária  
**Demonstrativo do Resultado Nominal**  
Orçamento Fiscal e da Seguridade Social  
Período: Janeiro a Agosto de 2016/Bimestre: Julho e Agosto

RREO - Anexo 5 (LRF, Art. 53, inciso III)

Em reais

Demais Haveres Financeiros			
(-) Restos a Pagar Processados	0,00	0,00	0,00
DÍVIDA CONSOLIDADA LÍQUIDA (VIII)			
PREVIDENCIÁRIA (IX) = (VII - VIII)	0,00	0,00	0,00
PASSIVOS RECONHECIDOS (X)			
DÍVIDA FISCAL LÍQUIDA PREVIDENCIÁRIA (XI)=(IX-X)	0,00	0,00	9.021.514,69




---

ERIKA FROTA MONTE COELHO CRISTINO  
PREFEITA MUNICIPAL



---

BENEDITO ALBUQUERQUE DE AGUIAR  
Controle Interno



---

PUBLICONT ASSESSORIA CONTÁBIL S/C  
Contador - CRC/PJ 480



---

MARIA JOSE CORDEIRO CARLOS  
Sec. Municipal de Administração e Finanças

## GOVERNO MUNICIPAL DE COREAÚ

## Relatório Resumido de Execução Orçamentária

**Demonstrativo do Resultado Primário**

## Orçamento Fiscal e da Seguridade Social

Período: Janeiro a Agosto de 2016/Bimestre: Julho e Agosto

RREO - Anexo 6 (LRF, Art. 53, inciso III)

Em reais

<u>Receitas Primárias</u>	Previsão Atualizada	Receitas Realizadas	
		Até o Bimestre 2016	Até o Bimestre 2015
Receitas Primárias			
Receitas Primárias Correntes (I)	52.398.219,08	30.329.054,28	29.691.013,41
Receitas Tributárias	1.202.237,90	555.739,92	444.793,41
IPTU	31.080,00	0,00	32,92
ISS	352.336,20	412.784,78	282.279,70
ITBI	6.216,00	0,00	4.742,91
IRRF	751.688,90	138.977,52	151.173,44
Outras Receitas Tributárias	60.916,80	3.977,62	6.564,44
Receitas de Contribuições	371.628,00	421.014,72	330.214,37
Receitas Previdenciárias	0,00	0,00	0,00
Outras Receitas de Contribuições	371.628,00	421.014,72	330.214,37
Receita Patrimonial Líquida	65.889,60	76.480,45	0,00
Receita Patrimonial	333.978,40	437.156,35	259.297,07
(-) Aplicações Financeiras	268.088,80	360.675,90	259.297,07
Transferências Correntes	50.557.775,58	29.210.689,31	28.492.743,13
Cota-Parte do FPM	16.112.760,95	8.381.384,23	10.148.891,29
Cota-Parte do ICMS	3.793.536,72	2.852.451,46	2.525.934,23
Cota-Parte do IPVA	549.685,80	249.048,87	289.266,29
Convênios	1.308.649,00	1.223.699,92	260.144,97
Outras Transferências Correntes	28.793.143,11	16.504.104,83	15.268.506,35
Demais Receitas Correntes	200.688,00	65.129,88	423.262,50
Dívida Ativa	18.648,00	0,00	0,00
Diversas Receitas Correntes	182.040,00	65.129,88	423.262,50
Receitas de Capital (II)	9.399.746,02	2.974.392,15	1.537.798,91
Operações de Crédito (III)	0,00	0,00	0,00
Amortização de Empréstimos (IV)	0,00	0,00	0,00
Alienação de Bens (V)	37.296,00	0,00	0,00
Transferências de Capital	9.251.450,02	2.974.392,15	1.537.798,91
Convênios	9.251.450,02	2.974.392,15	1.537.798,91
Outras Transferências de Capital	0,00	0,00	0,00
Outras Receitas de Capital	111.000,00	0,00	0,00
Receitas Primárias de Capital (VI) = (II - III - IV - V)	9.362.450,02	2.974.392,15	1.537.798,91
Receita Primária Total (VII) = (I + VI)	61.760.669,10	33.303.446,43	31.228.812,32

## GOVERNO MUNICIPAL DE COREAÚ

## Relatório Resumido de Execução Orçamentária

**Demonstrativo do Resultado Primário**

## Orçamento Fiscal e da Seguridade Social

Período: Janeiro a Agosto de 2016/Bimestre: Julho e Agosto

RREO - Anexo 6 (LRF, Art. 53, inciso III)

Em reais


<b>Despesas Primárias</b>	Dotação Atualizada	Despesas Empenhadas		Despesas Liquidadas		Insc. Restos a Pagar Ñ Proc.	
		Até o Bimestre 2016	Até o Bimestre 2015	Até o Bimestre 2016	Até o Bimestre 2015	Em 2016	Em 2015
Despesas Primárias							
Despesas Correntes (VIII)	43.635.480,44	34.846.018,78	31.030.176,73	27.484.461,93	24.007.880,67		
Pessoal e Encargos Sociais	22.675.218,05	19.490.185,87	16.108.413,07	15.037.550,21	12.686.155,11		
Juros e Encargos da Dívida (IX)	0,00	0,00	0,00	0,00	0,00		
Outras Despesas Correntes	20.960.262,39	15.355.832,91	14.921.763,66	12.446.911,72	11.321.725,56		
Despesas Primárias Correntes (X) = (VIII - IX)	43.635.480,44	34.846.018,78	31.030.176,73	27.484.461,93	24.007.880,67		
Despesas de Capital (XI)	8.391.079,14	4.196.647,82	7.072.445,82	2.561.198,09	2.088.562,52		
Investimentos	8.041.189,14	4.020.739,28	6.794.652,08	2.385.289,55	1.916.621,70		
Inversões Financeiras	83.304,00	0,00	0,00	0,00	0,00		
Concessão de Empréstimo (XII)							
Aquisição de Título de Capital Já Integralizado (XIII)							
Demais Inversões Financeiras	83.304,00	0,00	0,00	0,00	0,00		
Amortização da Dívida (XIV)	266.586,00	175.908,54	277.793,74	175.908,54	171.940,82		
Despesas Primárias de Capital (XV) = (XI - XII - XIII - XIV)	8.124.493,14	4.020.739,28	6.794.652,08	2.385.289,55	1.916.621,70		
Reserva de Contingência (XVI)	112.000,00						
Reserva do RPPS (XVII)	0,00						
<b>Despesas Primária Total (XVIII) = (X + XV + XVI + XVII)</b>	<b>51.871.973,58</b>	<b>38.866.758,06</b>	<b>37.824.828,81</b>	<b>29.869.751,48</b>	<b>25.924.502,37</b>		
<b>Resultado Primário (XIX) = (VII - XVIII)</b>	<b>9.888.695,52</b>	<b>-5.563.311,63</b>	<b>-6.596.016,49</b>				
Saldo de Exercícios Anteriores							
<b>Discriminação da Meta Fiscal</b>						Valor Corrente	
Meta de Resultado Primário Fixada no Anexo de Metas Fiscais da LDO P/ O Exercício de Referência						95.930,00	



GOVERNO MUNICIPAL DE COREAÚ  
Relatório Resumido de Execução Orçamentária  
**Demonstrativo do Resultado Primário**  
Orçamento Fiscal e da Seguridade Social  
Período: Janeiro a Agosto de 2016/Bimestre: Julho e Agosto


RREO - Anexo 6 (LRF, Art. 53, inciso III)

Em reais




---

ERIKA FROTA MONTE COELHO CRISTINO  
PREFEITA MUNICIPAL



---

BENEDITO ALBUQUERQUE DE AGUIAR  
Controle Interno



---

PUBLICONT ASSESSORIA CONTABIL S:G  
Contador - CRC/PJ 180



---

MARIA JOSE CORDEIRO CARLOS  
Sec. Municipal de Administração e Finanças



GOVERNO MUNICIPAL DE COREAÚ  
 Relatório Resumido de Execução Orçamentária  
**Restos a Pagar por Poder e Órgão**  
 Orçamento Fiscal e da Seguridade Social  
 Período: Janeiro a Agosto de 2016/Bimestre: Julho e Agosto


RREO - Anexo VII (LRF, Art. 52, inciso I, alíneas "a" e "b" do inciso II e §1º)

RESTOS A PAGAR (INTRA-ORÇAMENTÁRIOS) (II)

<b>TOTAL (III) = (I + II)</b>	5.530.334,60	4.298.384,55	0,00	4.182.925,62	5.645.793,53	262.764,48	4.707.743,31	0,00	2.261.269,90	2.709.237,89
-------------------------------	--------------	--------------	------	--------------	--------------	------------	--------------	------	--------------	--------------

  
 \_\_\_\_\_  
 ERIKA FROTA MONTE COELHO CRISTINO  
 PREFEITA MUNICIPAL

  
 \_\_\_\_\_  
 BENEDITO ALBUQUERQUE DE AGUIAR  
 Controle Interno

  
 \_\_\_\_\_  
 PUBLICONT ASSESSORIA CONTÁBIL S/C  
 Contador - CRC/PJ 180

  
 \_\_\_\_\_  
 MARIA JOSE CORDEIRO CARLOS  
 Sec. Municipal de Administração e Finanças

## GOVERNO MUNICIPAL DE COREAÚ

## Relatório Resumido da Execução Orçamentária

## Demonstrativo das Receitas e Despesas com Manutenção e Desenvolvimento do Ensino - MDE

## Orçamentos Fiscal e da Seguridade Social

Período: Janeiro a Agosto de 2016/Bimestre: Julho e Agosto

RREO - ANEXO VIII (LDB. art. 72)

R\$ 1,00

<b>RECEITAS DO ENSINO</b>					
RECEITA RESULTANTE DE IMPOSTOS (caput do art. 212 da Constituição)	PREVISÃO INICIAL	PREVISÃO ATUALIZADA	RECEITAS REALIZADAS		
			No Bimestre	Até o Bimestre	%
1 - RECEITAS DE IMPOSTOS	1.104.025,10	1.104.025,10	143.328,23	551.762,30	49,97
Imposto de Renda Retido nas Fontes sobre os Rendimentos do Trabalho	751.688,90	751.688,90	68.519,49	138.977,52	18,48
Imposto sobre Serviços de Qualquer Natureza	352.336,20	352.336,20	74.808,74	412.784,78	117,15
2 - RECEITAS DE TRANSFERÊNCIAS CONSTITUCIONAIS LEGAIS	24.665.277,53	24.665.277,53	3.499.234,13	14.255.215,10	57,79
Cota-Parte do Fundo de Participação dos Municípios - Cota Mensal	19.123.773,63	19.123.773,63	2.060.525,13	9.867.984,49	51,60
Cota-Parte do Fundo de Participação dos Municípios - 1%	284.392,03	284.392,03	486.996,39	486.996,39	171,24
Cota-Parte do Imposto Sobre a Propriedade Territorial Rural	6.222,00	6.222,00	280,86	575,98	9,25
Transferência Financeira do ICMS – Desoneração – L.C. Nº 87/96	23.310,00	23.310,00	2.970,42	11.881,68	50,97
Cota-Parte do ICMS	4.583.856,87	4.583.856,87	926.342,97	3.565.564,33	77,78
Cota-Parte do IPVA	624.277,80	624.277,80	19.578,51	311.311,10	49,86
Cota-Parte do IPI sobre Exportação	19.445,20	19.445,20	2.539,85	10.901,13	56,06
3 - TOTAL DAS RECEITAS DE IMPOSTOS (1 + 2)	25.769.302,63	25.769.302,63	3.642.562,36	14.806.977,40	0,00
<b>RECEITAS ADICIONAIS PARA FINANCIAMENTO DO ENSINO</b>					
RECEITAS ADICIONAIS PARA FINANCIAMENTO DO ENSINO	PREVISÃO INICIAL	PREVISÃO ATUALIZADA	RECEITAS REALIZADAS		
			No Bimestre	Até o Bimestre	%
4 - RECEITAS DA APLICAÇÃO FINANCEIRA DE OUTROS RECURSOS VINCULADOS /	0,00	0,00	0,00	0,00	0,00
5 - RECEITA DE TRANSFERÊNCIAS DO FNDE	757.512,00	757.512,00	289.689,58	1.105.334,26	145,91
Transferências do Salário-Educação	397.824,00	397.824,00	105.699,80	455.356,40	114,46
Transferências Diretas do FNDE referentes ao Programa Nacional de Alimentação Esc	92.400,00	92.400,00	140.924,80	497.276,80	538,17
Transferências Diretas do FNDE referentes ao Programa Nacional de Apoio ao Transp	267.288,00	267.288,00	43.064,98	152.701,06	57,12
6 - RECEITA DE TRANSFERÊNCIA DE CONVÊNIOS	0,00	0,00	0,00	0,00	0,00
8 - OUTRAS RECEITAS PARA FINANCIAMENTO DO ENSINO	0,00	0,00	0,00	0,00	0,00
9 - TOTAL DAS RECEITAS PARA FINANCIAMENTO DO ENSINO (4 + 5 + 6 + 7 + 8)	757.512,00	757.512,00	289.689,58	1.105.334,26	145,91
<b>FUNDEB</b>					
RECEITA RESULTANTE DE IMPOSTOS (caput do art. 212 da Constituição)	PREVISÃO INICIAL	PREVISÃO ATUALIZADA	RECEITAS REALIZADAS		
			No Bimestre	Até o Bimestre	%
10 - RECEITAS DESTINADAS AO FUNDEB	4.876.177,09	4.876.177,09	602.447,48	2.753.643,45	56,47
Dedução FUNDEB - <Cota-Parte do FPM>	3.824.754,72	3.824.754,72	412.104,98	1.973.596,65	51,60
Dedução FUNDEB - <Cota-Parte do ITR>	1.244,40	1.244,40	56,15	115,15	9,25
Dedução FUNDEB - <Cota-Parte ICMS L.C.>	4.662,00	4.662,00	594,08	2.376,32	50,97
Dedução FUNDEB - <Cota-Parte do ICMS>	916.771,37	916.771,37	185.268,60	713.112,87	77,78
Dedução FUNDEB - <Cota-Parte do IPVA>	124.855,56	124.855,56	3.915,70	62.262,23	49,86
Dedução FUNDEB - <Cota-Parte IPIExp.>	3.889,04	3.889,04	507,97	2.180,23	56,06
11 - RECEITAS RECEBIDAS PELO FUNDEB	16.281.932,09	16.281.932,09	2.432.291,79	11.589.197,16	71,17
11.1 - Transferências de Recursos do FUNDEB	11.336.872,46	11.336.872,46	1.692.229,42	8.106.380,12	71,50
11.2 - Complementação da União ao FUNDEB	4.858.659,63	4.858.659,63	724.822,17	3.403.736,51	70,05
11.3 - Receita de Aplicação Financeira dos Recursos do FUNDEB	86.400,00	86.400,00	15.240,20	79.080,53	91,52
12 - RESULTADOS DAS TRANSFERÊNCIAS DO FUNDEB (11.1 - 10)	6.460.695,37	6.460.695,37	1.089.781,94	5.352.736,67	82,85
Acréscimo Resultante das Transferência do FUNDEB					

GOVERNO MUNICIPAL DE COREAÚ

Relatório Resumido da Execução Orçamentária

**Demonstrativo das Receitas e Despesas com Manutenção e Desenvolvimento do Ensino - MDE**

Orçamentos Fiscal e da Seguridade Social

Período: Janeiro a Agosto de 2016/Bimestre: Julho e Agosto

RREO - ANEXO VIII (LDB. art. 72)

R\$ 1,00



---

ERIKA FROTA MONTE COELHO CRISTINO  
PREFEITA MUNICIPAL



---

PUBLICONT ASSESSORIA CONTABIL S/C  
Contador - CRC/PJ 480



---

BENEDITO ALBUQUERQUE DE AGUIAR  
Controle Interno



---

MARIA JOSE CORDEIRO CARLOS  
Sec. Municipal de Administração e Finanças

GOVERNO MUNICIPAL DE COREAÚ  
Relatório Resumido da Execução Orçamentária

**Demonstrativo das Receitas e Despesas com Manutenção e Desenvolvimento do Ensino - MDE**

Orçamentos Fiscal e da Seguridade Social

Período: Janeiro a Agosto de 2016/Bimestre: Julho e Agosto

RREO - ANEXO VIII (LDB. art. 72)

R\$ 1,00

DESPESAS DO FUNDEB	DOTAÇÃO INICIAL	DOTAÇÃO ATUALIZADA	DESPESAS LIQUIDADAS		
			No Bimestre	Até o Bimestre	%
13 - PAGAMENTO DOS PROFISSIONAIS DO MAGISTÉRIO	12.232.083,26	12.524.633,26	1.490.975,16	6.490.307,88	56,00
13.1 - Com Educação Infantil	291.979,00	547.529,00	0,00	0,00	0,00
13.2 - Com Ensino Fundamental	11.940.104,26	11.977.104,26	1.490.975,16	6.490.307,88	54,18
13.3 - Com Educação Básica	8.846.365,76	9.183.891,76	0,00	0,00	0,00
14 - OUTRAS DESPESAS	12.232.083,26	12.524.633,26	0,00	0,00	0,00
14.1 - Com Educação Infantil	291.979,00	547.529,00	0,00	0,00	0,00
14.2 - Com Ensino Fundamental	11.940.104,26	11.977.104,26	0,00	315.178,29	2,63
14.3 - Com Educação Básica	8.846.365,76	9.183.891,76	541.044,00	2.267.729,47	24,69
15 - TOTAL DAS DESPESAS DO FUNDEB (13 + 14)	42.156.898,04	43.417.050,04	2.032.019,16	9.073.215,64	20,89

DEDUÇÕES PARA FINS DE LIMITE DO FUNDEB PARA PAGAMENTO DOS PROFISSIONAIS DO MAGISTÉRIO	VALOR
16 - RESTOS A PAGAR INSCRITOS NO EXERCÍCIO SEM DISPONIBILIDADE FINANCEIRA DE RECURSOS DO FUNDEB	3.207.713,15
17 - DESPESAS CUSTEADAS COM O SUPERÁVIT FINANCEIRO DO EXERCÍCIO ANTERIOR DO FUNDEB	0,00
18 - TOTAL DAS DEDUÇÕES CONSIDERADAS PARA FINS DE LIMITE DO FUNDEB (16 + 17)	3.207.713,15
19 - MÍNIMO DE 60% NA REMUNERAÇÃO DO MAGISTÉRIO COM EDUCAÇÃO INFANTIL E ENSINO FUNDAMENTAL (13 / 11) x 100) %	56,00

CONTROLE DA UTILIZAÇÃO DE RECURSOS NO EXERCÍCIO SUBSEQUENTE	VALOR
20 - RECURSOS RECEBIDOS DO FUNDEB EM [EXERCÍCIO_ ANTERIOR] QUE NÃO FORAM UTILIZADOS	0,00
21 - DESPESAS CUSTEADAS COM O SALDO DO ITEM 20 ATÉ O 1º TRIMESTRE DE [EXERCÍCIO]	0,00

**MANUTENÇÃO E DESENVOLVIMENTO DO ENSINO - DESPESAS CUSTEADAS COM A RECEITA RESULTANTE DE IMPOSTOS E RECURSOS DO FUNDEB**

RECEITAS COM AÇÕES TÍPICAS DE MDE	PREVISÃO INICIAL	PREVISÃO ATUALIZADA	RECEITAS REALIZADAS		
			No Bimestre	Até o Bimestre	%
22 - IMPOSTOS E TRANSFERÊNCIAS DESTINADAS À MDE (25% de 3)	6.442.325,65	6.442.325,65	910.640,59	3.701.744,35	57,45

DESPESAS COM AÇÕES TÍPICAS DE MDE	DOTAÇÃO INICIAL	DOTAÇÃO ATUALIZADA	DESPESAS LIQUIDADAS		
			No Bimestre	Até o Bimestre	%
23 - EDUCAÇÃO INFANTIL	291.979,00	547.529,00	185.954,05	419.264,35	76,57
24 - ENSINO FUNDAMENTAL	11.940.104,26	11.977.104,26	1.671.941,02	7.663.113,72	63,98
25 - ENSINO MÉDIO	0,00	0,00	0,00	0,00	0,00
26 - ENSINO SUPERIOR	33.400,00	33.400,00	0,00	0,00	0,00
27 - ENSINO PROFISSIONAL NÃO INTEGRADO AO ENSINO REGULAR	0,00	0,00	0,00	0,00	0,00
28 - OUTRAS	9.841.283,40	9.963.809,40	1.627.402,45	5.569.884,41	55,90
29 - TOTAL DAS DESPESAS COM AÇÕES TÍPICAS DE MDE (23 + 24 + 25 + 26 + 27 + 28)	22.106.766,66	22.521.842,66	3.485.297,52	13.652.262,48	60,61

DEDUÇÕES CONSIDERADAS PARA FINS DE LIMITE CONSTITUCIONAL	VALOR
30 - RESULTADO LÍQUIDO DAS TRANSFERÊNCIAS DO FUNDEB = (12)	5.352.736,67
31 - DESPESAS CUSTEADAS COM A COMPLEMENTAÇÃO DO FUNDEB NO EXERCÍCIO	3.403.736,51
32 - RECEITA DE APLICAÇÃO FINANCEIRA DOS RECURSOS DO FUNDEB ATÉ O BIMESTRE = (50 h)	79.080,53
33 - DESPESAS CUSTEADAS COM O SUPERÁVITE FINANCEIRO, DO EXERCÍCIO ANTERIOR, DO FUNDEB	0,00
34 - DESPESAS CUSTEADAS COM O SUPERÁVIT FINANCEIRO, DO EXERCÍCIO ANTERIOR, DE OUTROS RECURSOS DE IMPOSTOS	0,00
35 - RESTOS A PAGAR INSCRITOS NO EXERCÍCIO ANTERIOR SEM DISPONIBILIDADE FINANCEIRA DE RECURSOS DE IMPOSTOS VINCULADOS AO	0,00
36 - CANCELAMENTO, NO EXERCÍCIO, DE RESTOS A PAGAR INSCRITOS COM DISPONIBILIDADE FINANCEIRA DE RECURSOS DE IMPOSTOS VINCL	0,00
37 - TOTAL DAS DEDUÇÕES CONSIDERADAS PARA FINS DE LIMITE CONSTITUCIONAL (30 + 31 + 32 + 33 + 34 + 35 + 36)	8.835.553,71
38 - TOTAL DAS DESPESAS PARA FINS DE LIMITE (29 - 37)	4.816.708,77
39 - MÍNIMO DE 25% DAS RECEITAS RESULTANTE DE IMPOSTOS EM MDE ((38 / 3) * 100)	32,53

OUTRAS INFORMAÇÕES PARA CONTROLE					
OUTRAS DESPESAS CUSTEADAS COM RECEITAS ADICIONAIS PARA FINANCIAMENTO DO ENSINO	DOTAÇÃO INICIAL	DOTAÇÃO ATUALIZADA	DESPESAS LIQUIDADAS		
			No Bimestre	Até o Bimestre	%

## GOVERNO MUNICIPAL DE COREAÚ

Relatório Resumido da Execução Orçamentária

## Demonstrativo das Receitas e Despesas com Manutenção e Desenvolvimento do Ensino - MDE

Orçamentos Fiscal e da Seguridade Social

Período: Janeiro a Agosto de 2016/Bimestre: Julho e Agosto

RREO - ANEXO VIII (LDB. art. 72)

R\$ 1,00

OUTRAS INFORMAÇÕES PARA CONTROLE					
OUTRAS DESPESAS CUSTEADAS COM RECEITAS ADICIONAIS PARA FINANCIAMENTO DO ENSINO	DOTAÇÃO INICIAL	DOTAÇÃO ATUALIZADA	DESPESAS LIQUIDADAS		
			No Bimestre	Até o Bimestre	%
40 - DESPESAS CUSTEADAS COM A APLICAÇÃO FINANCEIRA DE OUTROS RECURSOS	0,00	0,00	0,00	0,00	0,00
41 - DESPESAS CUSTEADAS COM A CONTRIBUIÇÃO SOCIAL DO SALÁRIO-EDUCAÇÃO	0,00	0,00	0,00	0,00	0,00
42 - DESPESAS CUSTEADAS COM A OPERAÇÕES DE CRÉDITO	0,00	0,00	0,00	0,00	0,00
43 - DESPESAS CUSTEADAS COM OUTRAS RECEITAS PARA FINANCIAMENTO DO I	0,00	0,00	0,00	0,00	0,00
44 - TOTAL DAS OUTRAS DESPESAS CUSTEADAS COM RECEITAS ADICIONAIS PAI	0,00	0,00	0,00	0,00	0,00
45 - TOTAL GERAL DAS DESPESAS (29 + 44)	0,00	0,00	0,00	0,00	0,00
RESTOS A PAGAR INSCRITOS COM DISPONIBILIDADE FINANCEIRA DE RECURSOS DE IMPOSTOS VINCULADOS AO ENSINO	SALDO ATÉ O BIMESTRE		CANCELADOS EM 2016 (g)		
46 - RESTOS A PAGAR DE DESPESAS COM FUNDEB	0,00		0,00		
FLUXO FINANCEIRO DOS RECURSOS			VALOR		
			FUNDEB (h)	FUNDEF	
47 - SALDO FINANCEIRO EM 31 DE DEZEMBRO DE [EXERCÍCIO ANTERIOR]			0,00	0,00	
48 - (+) INGRESSO DE RECURSOS ATÉ O BIMESTRE			0,00	0,00	
49 - (-) PAGAMENTOS EFETUADOS ATÉ O BIMESTRE			0,00	0,00	
50 - (+) RECEITA DE APLICAÇÃO FINANCEIRA DOS RECURSOS ATÉ O BIMESTRE			79.080,53	0,00	
51 - (=) SALDO FINANCEIRO NO EXERCÍCIO ATUAL			79.080,53	0,00	
52 - SALDO ATUAL DAS CONTAS BANCÁRIAS DE VINCULAÇÃO AO FUNDEB 60% e 40% (((47 + 48) - 49) + 50)			79.080,53	0,00	

  
 ERIKA FROTA MONTE COELHO CRISTINO  
 PREFEITA MUNICIPAL

  
 PUBLICONT ASSESSORIA CONTABIL S/C  
 Contador - CRC/PJ 430

  
 BENEDITO ALBUQUERQUE DE AGUIAR  
 Controle Interno

  
 MARIA JOSE CORDEIRO CARLOS  
 Sec. Municipal de Administração e Finanças


GOVERNO MUNICIPAL DE COREAÚ  
Relatório Resumido de Execução Orçamentária  
**Demonstrativo das Receitas de Operações de Crédito e Despesas de Capital**  
Orçamento Fiscal e da Seguridade Social  
Período: Janeiro a Agosto de 2016/Bimestre: Julho e Agosto


RREO - Anexo IX (LRF, Art. 52, inciso I, alíneas "a" e "b" do inciso II e §1º)

R\$ 1,00

RECEITAS	PREVISÃO ATUALIZADA (a)	RECEITAS REALIZADAS Até o Bimestre (b)		SALDO NÃO REALIZADO (c) = (a - b)
RECEITAS DE OPERAÇÕES DE CRÉDITO (I)	0,00	0,00		0,00
DESpesas	DOTAÇÃO ATUALIZADA (d)	DESpesas EXECUTADAS Até o Bimestre		SALDO NÃO EXECUTADO (g) = (d - (e + f))
		LIQUIDADAS (e)	INSCRITAS EM RESTOS A PAGAR NÃO PROCESSADOS (f)	
DESpesas DE CAPITAL	8.391.079,14	2.561.198,09	1.635.449,73	4.194.431,32
DESpesas DE CAPITAL LÍQUIDA (II)	8.391.079,14	2.561.198,09	1.635.449,73	4.194.431,32
<b>RESULTADO PARA APURAÇÃO DA REGRA DE OURO (III) = (I - II)</b>	-8.391.079,14	-4.196.647,82		-4.194.431,32

  
ERIKA FROTA MONTE COELHO CRISTINO  
PREFEITA MUNICIPAL

  
PUBLICONT ASSESSORIA CONTABIL S/C  
Contador - CRC/PJ 430

  
BENEDITO ALBUQUERQUE DE AGUIAR  
Controle Interno

  
MARIA JOSE CORDEIRO CARLOS  
Sec. Municipal de Administração e Finanças



GOVERNO MUNICIPAL DE COREAÚ  
Relatório Resumido da Execução Orçamentária  
**Demonstrativo da Projeção do Regime Próprio de Previdência dos Servidores**

Orçamentos da Seguridade Social

Período: Janeiro a Agosto de 2016/Bimestre: Julho e Agosto

RREO - ANEXO X (LRF, art. 53, § 1º, inciso II)

R\$ 1,00

EXERCÍCIO	RECEITAS PREVIDENCIÁRIAS (a)	DESPESAS PREVIDENCIÁRIAS (a)	RESULTADO PREVIDENCIÁRIO (c) = (a - b)	SALDO FINANCEIRO DO EXERCÍCIO (d) = ("d" exercício anterior) + (c)
	0,00	0,00	0,00	0,00



---

ERIKA FROTA MONTE COELHO CRISTINO  
PREFEITA MUNICIPAL



---

PUBLICONT ASSESSORIA CONTABIL S/C  
Contador - CRC/PJ 480



---

BENEDITO ALBUQUERQUE DE AGUIAR  
Controle Interno



---

MARIA JOSE CORDEIRO CARLOS  
Sec. Municipal de Administração e Finanças

GOVERNO MUNICIPAL DE COREAÚ  
Relatório Resumido de Execução Orçamentária  
**Demonstrativo das Receita de Alienação de Ativos e Aplicação dos Recursos**  
Orçamento Fiscal e da Seguridade Social  
Período: Janeiro a Agosto de 2016/Bimestre: Julho e Agosto


RREO - Anexo XI (LRF, Art. 52, inciso I, alíneas "a" e "b" do inciso II e §1º)

R\$ 1,00

<b>RECEITAS</b>	PREVISÃO ATUALIZADA (a)	RECEITAS REALIZADAS Até o Bimestre (b)		SALDO NÃO REALIZADO (c) = (a - b)
RECEITAS DE CAPITAL - ALIENAÇÃO DE ATIVOS (I) Alienação de Outros Bens Móveis	37.296,00	0,00		37.296,00
<b>DESPESAS</b>	DOTAÇÃO ATUALIZADA (d)	DESPESAS EXECUTADAS Até o Bimestre		SALDO NÃO EXECUTADO (g) = (d - (e + f))
		LIQUIDADAS (e)	INSCRITAS EM RESTOS A PAGAR NÃO PROCESSADOS (f)	
APLICAÇÃO DOS RECURSOS DA ALIENAÇÃO DE ATIVOS (II)				
DESPESA DE CAPITAL				
Investimentos	10.485.213,14	0,00	0,00	10.485.213,14
Inversões Financeiras	183.304,00	0,00	0,00	183.304,00
Amortização da Dívida	266.586,00	0,00	0,00	266.586,00
DESPESAS CORRENTES DOS REGIMES DE PREVIDÊNCIA				
Regime Geral da Previdência Social	0,00	0,00	0,00	0,00
Regime Próprio de Previdência dos Servidores	0,00	0,00	0,00	0,00
<b>SALDO FINANCEIRO A APLICAR</b>	2015 (h)	2016 (i) = (Ib - (IIe + II f))		SALDO ATUAL (j) = (IIIh + IIIi)
VALOR (III)	0,00	0,00		0,00

Fonte:

  
ERIKA FROTA MONTE COELHO CRISTINO  
PREFEITA MUNICIPAL

  
PUBLICONT ASSESSORIA CONTABIL S/C  
Contador - CRC/PJ 430

  
BENEDITO ALBUQUERQUE DE AGUIAR  
Controle Interno

  
MARIA JOSE CORDEIRO CARLOS  
Sec. Municipal de Administração e Finanças

## GOVERNO MUNICIPAL DE COREAÚ

## Relatório Resumido da Execução Orçamentária

## Demonstrativo da Receita e Despesa com Ações de Serviços Públicos de Saúde

## Orçamentos Fiscal e da Seguridade Social

Período: Janeiro a Agosto de 2016/Bimestre: Julho e Agosto

RREO - ANEXO XII (ADCT. art. 77)

R\$ 1,00

<b>RECEITAS</b>	PREVISÃO INICIAL	PREVISÃO ATUALIZADA	RECEITAS REALIZADAS	
			Até o Bimestre	%
RECEITA DE IMPOSTOS	1.153.753,10	1.153.753,10	551.762,30	47,82
Imposto de Renda Retido nas Fontes sobre os Rendimentos do Trabalho	751.688,90	751.688,90	138.977,52	18,48
Imposto sobre Serviços de Qualquer Natureza	352.336,20	352.336,20	412.784,78	117,15
RECEITAS DE TRANSFERÊNCIAS CONSTITUCIONAIS LEGAIS	24.665.277,53	24.665.277,53	14.255.215,10	57,79
Cota-Parte do Fundo de Participação dos Municípios - Cota Mensal	19.123.773,63	19.123.773,63	9.867.984,49	51,60
Cota-Parte do Fundo de Participação dos Municípios - 1%	284.392,03	284.392,03	486.996,39	171,24
Cota-Parte do Imposto Sobre a Propriedade Territorial Rural	6.222,00	6.222,00	575,98	9,25
Transferência Financeira do ICMS – Desoneração – L.C. Nº 87/96	23.310,00	23.310,00	11.881,68	50,97
Cota-Parte do ICMS	4.583.856,87	4.583.856,87	3.565.564,33	77,78
Cota-Parte do IPVA	624.277,80	624.277,80	311.311,10	49,86
Cota-Parte do IPI sobre Exportação	19.445,20	19.445,20	10.901,13	56,06
TOTAL	25.769.302,63	25.769.302,63	14.806.977,40	57,45

<b>DESPESAS CORRENTES</b> (Por Grupo de Natureza da Despesa)	DOTAÇÃO INICIAL	DOTAÇÃO ATUALIZADA	DESPESAS LIQUIDADAS	
			Até o Bimestre	%
DESPESAS CORRENTES	7.970.939,92	10.067.639,92	6.818.846,17	67,73
Pessoal e Encargos Sociais	3.226.173,00	3.053.173,00	2.138.214,70	70,03
Juros e Encargos da Dívida	0,00	0,00	0,00	0,00
Outras Despesas Correntes	4.744.766,92	7.014.466,92	4.680.631,47	66,72
DESPESAS DE CAPITAL	1.180.944,00	958.944,00	490.883,88	51,19
Investimentos	1.180.944,00	958.944,00	490.883,88	51,19
Inversões Financeiras	0,00	0,00	0,00	0,00
Amortização da Dívida	0,00	0,00	0,00	0,00
TOTAL (IV)	9.151.883,92	11.026.583,92	7.309.730,05	0,00

<b>DESPESAS PRÓPRIAS COM AÇÕES E SERVIÇOS PÚBLICOS DE SAÚDE</b>	DOTAÇÃO INICIAL	DOTAÇÃO ATUALIZADA	DESPESAS LIQUIDADAS	
			Até o Bimestre	%
DESPESAS COM SAÚDE (V) = (IV)	9.151.883,92	11.026.583,92	7.309.730,05	66,29
(-) DESPESAS COM INATIVOS E PENSIONISTAS	98.560,00	106.960,00	0,00	0,00
(-) DESPESAS CUSTEADAS COM OUTROS RECURSOS DESTINADOS À SAÚDE	3.281.048,15	3.281.048,15	3.281.048,15	100,00
Recursos de Transferências do Sistema Único de Saúde	0,00	0,00	0,00	0,00
Recursos de Operações de Crédito	0,00	0,00	0,00	0,00
Outros Recursos	0,00	0,00	0,00	0,00
(-) RESTOS A PAGAR INSCRITOS NO EXERCÍCIO SEM DISPONIBILIDADE FINANCEIRA	0,00	0,00	0,00	0,00
TOTAL DAS DESPESAS PRÓPRIAS COM AÇÕES E SERVIÇOS PÚBLICOS DE SAÚDE	5.772.275,77	7.638.575,77	4.028.681,90	52,74

<b>CONTROLE DE RESTOS A PAGAR VINCULADOS À SAÚDE INSCRITOS EM EXERCÍCIOS ANTERIORES</b>	RESTOS A PAGAR INSCRITOS COM DISPONIBILIDADE FINANCEIRA DE RECURSOS PRÓPRIOS VINCULADOS	
	Inscritos em Exercícios Anteriores	Cancelado em 2016 (f)
RESTOS A PAGAR DE DESPESAS PRÓPRIAS COM AÇÕES E SERVIÇOS PÚBLICOS DE SAÚDE (VII)	0,00	0,00

<b>PARTICIPAÇÃO DAS DESPESAS COM AÇÕES E SERVIÇOS PÚBLICOS DE SAÚDE NA RECEITA DE IMPOSTOS LÍQUIDA E TRANSFERÊNCIAS CONSTITUCIONAIS LEGAIS - LIMITE CONSTITUCIONAL &lt;math&gt;\leq (VI - VII f) / 1&lt;/math&gt;</b>	
	27,21

<b>DESPESAS COM SAÚDE</b> (Por Subfunção)	DOTAÇÃO INICIAL	DOTAÇÃO ATUALIZADA	DESPESAS LIQUIDADAS	
			Até o Bimestre	%
Administração Geral	3.449.466,66	4.398.166,66	3.216.772,18	73,13
Atenção Básica	3.557.982,00	4.186.482,00	2.796.223,19	66,79
Assistência Hospitalar e Ambulatorial	1.367.624,26	2.025.624,26	1.132.715,82	55,91
Suporte Profilático e Terapêutico	35.543,00	5.543,00	0,00	0,00

GOVERNO MUNICIPAL DE COREAÚ  
 Relatório Resumido da Execução Orçamentária  
**Demonstrativo da Receita e Despesa com Ações de Serviços Públicos de Saúde**  
 Orçamentos Fiscal e da Seguridade Social  
 Período: Janeiro a Agosto de 2016/Bimestre: Julho e Agosto


RREO - ANEXO XII (ADCT. art. 77)

R\$ 1,00

<b>DESPESAS COM SAÚDE</b> (Por Subfunção)	DOTAÇÃO INICIAL	DOTAÇÃO ATUALIZADA	DESPESAS LIQUIDADAS	
			Até o Bimestre	%
Vigilância Sanitária	341.268,00	314.268,00	164.018,86	52,19
Reserva de Contingência	400.000,00	96.500,00	0,00	0,00
<b>TOTAL</b>	<b>9.151.883,92</b>	<b>11.026.583,92</b>	<b>7.309.730,05</b>	<b>66,29</b>



ERIKA FROTA MONTE COELHO CRISTINO  
 PREFEITA MUNICIPAL



PUBLICONT ASSESSORIA CONTABIL S/C  
 Contador - CRC/PJ 480



BENEDITO ALBUQUERQUE DE AGUIAR  
 Controle Interno



MARIA JOSE CORDEIRO CARLOS  
 Sec. Municipal de Administração e Finanças

GOVERNO MUNICIPAL DE COREAÚ  
Relatório Resumido da Execução Orçamentária  
**Demonstrativo das Parcerias Público-Privadas**

Orçamentos Fiscal e da Seguridade Social

Período: Janeiro a Agosto de 2016/Bimestre: Julho e Agosto

RREO - ANEXO XIII (Lei nº 11.079, de 30.12.2004, arts. 22, 25 e 28)

R\$ 1,00

ESPECIFICAÇÃO	SALDO TOTAL EM 31 DE DEZEMBRO DO EXERCÍCIO ANTERIOR (a)	REGISTROS EFETUADOS EM 2016		SALDO TOTAL (c) = (a + b)
		No Bimestre	Até o Bimestre (b)	
TOTAL DE ATIVOS	0,00	0,00	0,00	0,00
Direitos Futuros	0,00	0,00	0,00	0,00
Ativos Contabilizados na SPE	0,00	0,00	0,00	0,00
Contrapartida parameter Provisões de PPP	0,00	0,00	0,00	0,00
TOTAL DE PASSIVOS (I)	0,00	0,00	0,00	0,00
Obrigações Não Relacionadas a Serviços	0,00	0,00	0,00	0,00
Contrapartida para Ativos da SPE	0,00	0,00	0,00	0,00
Provisões de PPP	0,00	0,00	0,00	0,00
GARANTIAS DE PPP (II)	0,00	0,00	0,00	0,00
<b>SALDO LÍQUIDO DE PASSIVOS DE PPP (III) = (I - II)</b>	<b>0,00</b>	<b>0,00</b>	<b>0,00</b>	<b>0,00</b>
PASSIVOS CONTINGENTES	0,00	0,00	0,00	0,00
Contraprestações Futuras	0,00	0,00	0,00	0,00
Riscos Não Provisionados	0,00	0,00	0,00	0,00
Outros Passivos Contingentes	0,00	0,00	0,00	0,00
ATIVOS CONTINGENTES	0,00	0,00	0,00	0,00
Serviços Futuros	0,00	0,00	0,00	0,00
Outros Ativos Contingentes	0,00	0,00	0,00	0,00

<b>DESPESAS DE PPP</b>	EXERCÍCIO ANTERIOR	EXERCÍCIO CORRENTE (EC)	<EC+1>	<EC+2>	<EC+3>	<EC+4>	<EC+5>	<EC+6>	<EC+7>	<EC+8>	<EC+9>
Do Ente Federado	0,00	0,00	0,00	0,00	0,00	0,00	0,00	0,00	0,00	0,00	0,00
Das Estatais Não-Dependentes	0,00	0,00	0,00	0,00	0,00	0,00	0,00	0,00	0,00	0,00	0,00
<b>TOTAL DAS DESPESAS</b>	<b>0,00</b>	<b>0,00</b>	<b>0,00</b>	<b>0,00</b>	<b>0,00</b>	<b>0,00</b>	<b>0,00</b>	<b>0,00</b>	<b>0,00</b>	<b>0,00</b>	<b>0,00</b>
RECEITA CORRENTE LÍQUIDA (RCL)	0,00	0,00	0,00	0,00	0,00	0,00	0,00	0,00	0,00	0,00	0,00
<b>TOTAL DAS DESPESAS / RCL (%)</b>	<b>0,00</b>	<b>0,00</b>	<b>0,00</b>	<b>0,00</b>	<b>0,00</b>	<b>0,00</b>	<b>0,00</b>	<b>0,00</b>	<b>0,00</b>	<b>0,00</b>	<b>0,00</b>
Nota:											

  
ERIKA FROTA MONTE COELHO CRISTINO  
PREFEITA MUNICIPAL

  
PUBLICONT ASSESSORIA CONTABIL S/C  
Contador - CRC PJ 430

  
BENEDITO ALBUQUERQUE DE AGUIAR  
Controle Interno

  
MARIA JOSE CORDEIRO CARLOS  
Sec. Municipal de Administração e Finanças

GOVERNO MUNICIPAL DE COREAÚ  
Relatório Resumido de Execução Orçamentária  
**Demonstrativo Simplificado do Relatório Resumido da Execução Orçamentária**  
Orçamento Fiscal e da Seguridade Social  
Período: Janeiro a Agosto de 2016/Bimestre: Julho e Agosto

RREO - Anexo XIV (LRF, Art. 52, inciso I, alíneas "a" e "b" do inciso II e §1º)

R\$ 1,00

<b>BALANÇO ORÇAMENTÁRIO</b>	No Bimestre		Até o Bimestre	
<b>RECEITAS</b>				
PREVISÃO INICIAL	62.523.551,50		62.523.551,50	
PREVISÃO ATUALIZADA	62.523.551,50		62.523.551,50	
RECEITAS REALIZADAS	7.550.999,46		33.664.122,33	
DÉFICIT ORÇAMENTÁRIO	0,00		0,00	
SALDOS DE EXERCÍCIOS ANTERIORES	0,00		0,00	
<b>DESPESAS</b>				
DOTAÇÃO INICIAL	52.138.559,58		52.138.559,58	
CRÉDITOS ADICIONAIS	0,00		0,00	
DOTAÇÃO ATUALIZADA	52.138.559,58		52.138.559,58	
DESPESA EMPENHADA	9.976.816,84		39.042.666,60	
DESPESA LIQUIDADADA	7.978.703,16		30.045.660,02	
SUPERÁVIT ORÇAMENTÁRIO	3.618.462,31		3.618.462,31	
<b>DESPESA POR FUNÇÃO/SUBFUNÇÃO</b>	No Bimestre		Até o Bimestre	
DESPESAS EMPENHADAS	9.976.816,84		39.042.666,60	
DESPESAS LIQUIDADAS	7.978.703,16		30.045.660,02	
<b>RECEITA CORRENTE LÍQUIDA - RCL</b>	Até o Bimestre			
RECEITA CORRENTE LÍQUIDA	43.532.413,91			
<b>RECEITAS E DESPESAS DOS REGIMES DE PREVIDÊNCIA</b>	No Bimestre		Até o Bimestre	
<b>Regime Geral de Previdência Social</b>				
RECEITAS PREVIDENCIÁRIAS REALIZADAS GERAL	0,00		0,00	
DESPESAS PREVIDENCIÁRIAS LIQUIDADAS GERAL	0,00		0,00	
RESULTADO PREVIDENCIÁRIO GERAL	0,00		0,00	
<b>Regime Próprio de Previdência dos Servidores</b>				
RECEITAS PREVIDENCIÁRIAS REALIZADAS RPPS	0,00		0,00	
DESPESAS PREVIDENCIÁRIAS LIQUIDADAS RPPS	0,00		0,00	
RESULTADO PREVIDENCIÁRIO RPPS	0,00		0,00	
<b>RESULTADOS NOMINAL E PRIMÁRIO</b>	Meta Fixada no AMF da LDO (a)	Resultado Apurado Até o Bimestre (b)	% em Relação à Meta (b/a)	
RESULTADO NOMINAL	1.550.000,00	-175.908,54	0,00	
RESULTADO PRIMÁRIO	95.930,00	-5.563.311,63	0,00	
<b>RESTOS A PAGAR POR PODER E MINISTÉRIO PÚBLICO</b>	Inscrição	Cancelamento Até o Bimestre	Pagamento Até o Bimestre	Saldo a Pagar
<b>RESTOS A PAGAR PROCESSADOS</b>				
Poder Executivo	4.298.384,55	0,00	4.182.925,62	5.645.793,53
Poder Legislativo	0,00	0,00	0,00	0,00
<b>RESTOS A PAGAR NÃO PROCESSADOS</b>				
Poder Executivo	4.707.743,31	0,00	2.261.269,90	2.709.237,89
Poder Legislativo	0,00	0,00	0,00	0,00
<b>TOTAL</b>	9.006.127,86	0,00	6.444.195,52	8.355.031,42
<b>DESPESAS COM AÇÕES TÍPICAS DE MDE</b>	Valor Apurado Até o Bimestre	Limites Constitucionais Anuais		
		% Mínimo a Aplicar no Exercício	% Aplicado Até o Bimestre	
Mínimo Anual de <18% / 25%> das Receitas de Impostos em	4.816.708,77	25,00	32,53	
Mínimo Anual de 60% do FUNDEB na Remuneração do	6.490.307,88	60,00	56,00	


GOVERNO MUNICIPAL DE COREAÚ  
Relatório Resumido de Execução Orçamentária  
**Demonstrativo Simplificado do Relatório Resumido da Execução Orçamentária**  
Orçamento Fiscal e da Seguridade Social  
Período: Janeiro a Agosto de 2016/Bimestre: Julho e Agosto


RREO - Anexo XIV (LRF, Art. 52, inciso I, alíneas "a" e "b" do inciso II e §1º)

R\$ 1,00

<b>RECEITAS DE OPERAÇÕES DE CRÉDITO E DESPESAS DE CAPITAL</b>	Valor Apurado Até o Bimestre		Saldo Não Realizado
Receitas de Operações de Crédito	0,00		0,00
Despesa de Capital Líquida	2.561.198,09		4.194.431,32
<b>RECEITA DE ALIENAÇÃO DE ATIVOS E APLICAÇÃO DOS RECURSOS</b>	Valor Apurado Até o Bimestre		Saldo a Realizar
Receita de Capital Resultante da Alienação de Ativos	0,00		37.296,00
Aplicação dos Recursos da Alienação de Ativos	0,00		0,00
<b>DESPESAS COM AÇÕES E SERVIÇOS PÚBLICOS DE SAÚDE</b>	Valor Apurado Até o Bimestre	Limite Constitucional Anual	
		% Mínimo a Aplicar no Exercício	% Aplicado Até o Bimestre
Despesas Próprias com Ações e Serviços Públicos de Saúde	4.028.681,90	15,00	27,21

  
ERIKA FROTA MONTE COELHO CRISTINO  
PREFEITA MUNICIPAL

  
PUBLICONT ASSESSORIA CONTABIL S/C  
Contador - CRC/PJ 430

  
BENEDITO ALBUQUERQUE DE AGUIAR  
Controle Interno

  
MARIA JOSE CORDEIRO CARLOS  
Sec. Municipal de Administração e Finanças