

Estado do Ceará
GOVERNO MUNICIPAL DE COREAÚ
EDITAL DE PUBLICAÇÃO Nº 2016.03.30-1

A Prefeita Municipal do Município de Coreaú - Estado do Ceará, Cidadã ERIKA FROTA MONTE COELHO CRISTINO, em pleno exercício do cargo e no uso competente de suas atribuições, notadamente as conferidas pelo Art. 28, Inciso X, da Constituição do Estado do Ceará, **RESOLVE** publicar mediante afixação nos locais de amplo acesso do público em geral no âmbito do Município de Coreaú/CE, o **RELATÓRIO RESUMIDO DA EXECUÇÃO ORÇAMENTÁRIA - RREO**, atinente ao **1º BIMESTRE** do exercício financeiro de **2016**.

PUBLIQUE-SE, DIVULGUE-SE, CUMPRA-SE.

**Paço do Poder Executivo Municipal de Coreaú - Estado do Ceará.
Em, 30 de Março de 2016.**


ERIKA FROTA MONTE COELHO CRISTINO
PREFEITA MUNICIPAL

DECLARAÇÃO

Em cumprimento ao art. 7º da Instrução Normativa do TCM nº 03/2000, **DECLARO**, para fins de prova junto a esse Órgão de Controle Externo, que o GOVERNO MUNICIPAL DE COREAÚ - CE publicou mediante afixação nos locais de amplo acesso público em geral no âmbito do Município de Coreaú e no site www.publicont.com.br o **R.R.E.O. (Relatório Resumido de Execução Orçamentária)** (art. 54 da Lei Complementar nº 101/2000), referente ao **1º BIMESTRE de 2016**, conforme EDITAL DE PUBLICAÇÃO anexo.

Coreaú - CE, 30 de Março de 2016.


ERIKA FROTA MONTE COELHO CRISTINO
PREFEITA MUNICIPAL

GOVERNO MUNICIPAL DE COREAÚ

Relatório Resumido de Execução Orçamentária

Balanco Orçamentário

Orçamento Fiscal e da Seguridade Social

Período: Janeiro a Fevereiro de 2016/Bimestre: Janeiro e Fevereiro

RREO - Anexo 1 (LRF, Art. 52, inciso I, alíneas "a" e "b" do inciso II e §1º)

Em reais

Receitas Orçamentárias	Previsão Inicial	Previsão Atualizada (a)	Receitas Realizadas				Saldo (a-c)
			No Bimestre (b)	% (b/a)	Até Bimestre (c)	% (c/a)	
Receitas Orçamentárias							
Receitas (Exceto Intra-Orçamentárias) (I)	52.138.559,58	52.138.559,58	8.188.846,28	15,71	8.188.846,28	15,71	43.949.713,30
Receitas Correntes	43.108.813,56	43.108.813,56	7.805.077,13	18,11	7.805.077,13	18,11	35.303.736,43
Receita Tributária	961.755,80	961.755,80	179.412,46	18,65	179.412,46	18,65	782.343,34
Impostos	900.839,00	900.839,00	179.095,16	19,88	179.095,16	19,88	721.743,84
Taxas	36.052,80	36.052,80	317,30	0,88	317,30	0,88	35.735,50
Contribuição de Melhoria	24.864,00	24.864,00	0,00	0,00	0,00	0,00	24.864,00
Receitas de Contribuições	371.628,00	371.628,00	31.631,97	8,51	31.631,97	8,51	339.996,03
Contribuições de Intervenção no Domínio	49.728,00	49.728,00	0,00	0,00	0,00	0,00	49.728,00
Contribuição para o Custeio do Serviço de	321.900,00	321.900,00	31.631,97	9,83	31.631,97	9,83	290.268,03
Receita Patrimonial	294.682,40	294.682,40	76.393,05	25,92	76.393,05	25,92	218.289,35
Receitas Imobiliárias	3.729,60	3.729,60	0,00	0,00	0,00	0,00	3.729,60
Receitas de Valores Mobiliários	228.792,80	228.792,80	65.941,56	28,82	65.941,56	28,82	162.851,24
Outras Receitas Patrimoniais	62.160,00	62.160,00	10.451,49	16,81	10.451,49	16,81	51.708,51
Receita de Serviços	258.585,60	258.585,60	0,00	0,00	0,00	0,00	258.585,60
Transferências Correntes	41.021.473,76	41.021.473,76	7.517.250,35	18,33	7.517.250,35	18,33	33.504.223,41
Transferências Intergovernamentais	39.954.224,76	39.954.224,76	7.339.860,91	18,37	7.339.860,91	18,37	32.614.363,85
Transferências de Instituições Privadas	31.080,00	31.080,00	0,00	0,00	0,00	0,00	31.080,00
Transferências de Convênios	1.036.169,00	1.036.169,00	177.389,44	17,12	177.389,44	17,12	858.779,56
Outras Receitas Correntes	200.688,00	200.688,00	389,30	0,19	389,30	0,19	200.298,70
Multas e Juros de Mora	45.288,00	45.288,00	0,00	0,00	0,00	0,00	45.288,00
Indenizações e Restituições	37.296,00	37.296,00	0,00	0,00	0,00	0,00	37.296,00
Receita da Dívida Ativa	18.648,00	18.648,00	0,00	0,00	0,00	0,00	18.648,00
Receitas Diversas	99.456,00	99.456,00	389,30	0,39	389,30	0,39	99.066,70
Receitas de Capital	9.029.746,02	9.029.746,02	383.769,15	4,25	383.769,15	4,25	8.645.976,87
Alienação de Bens	37.296,00	37.296,00	0,00	0,00	0,00	0,00	37.296,00
Alienação de Bens Móveis	37.296,00	37.296,00	0,00	0,00	0,00	0,00	37.296,00
Transferências de Capital	8.881.450,02	8.881.450,02	383.769,15	4,32	383.769,15	4,32	8.497.680,87
Transferências de Convênios	8.881.450,02	8.881.450,02	383.769,15	4,32	383.769,15	4,32	8.497.680,87
Outras Receitas de Capital	111.000,00	111.000,00	0,00	0,00	0,00	0,00	111.000,00
Outras Receitas	111.000,00	111.000,00	0,00	0,00	0,00	0,00	111.000,00

GOVERNO MUNICIPAL DE COREAÚ

Relatório Resumido de Execução Orçamentária

Balanço Orçamentário

Orçamento Fiscal e da Seguridade Social

Período: Janeiro a Fevereiro de 2016/Bimestre: Janeiro e Fevereiro

RREO - Anexo 1 (LRF, Art. 52, inciso I, alíneas "a" e "b" do inciso II e §1º)

Em reais

Receitas Orçamentárias	Previsão Inicial	Previsão Atualizada (a)	Receitas Realizadas				Saldo (a-c)
			No Bimestre (b)	% (b/a)	Até Bimestre (c)	% (c/a)	
Receitas (Intra-Orçamentárias) (II)	0,00	0,00	0,00	0,00	0,00	0,00	0,00
SubTotal das Receitas (III) = (I + II)	52.138.559,58	52.138.559,58	8.188.846,28	15,71	8.188.846,28	15,71	43.949.713,30
Operações de Crédito/Refinanciamento (IV)							
SubTotal com Refinanciamento (V) = (III + IV)	52.138.559,58	52.138.559,58	8.188.846,28	15,71	8.188.846,28	15,71	43.949.713,30
Déficit (VI)					0,00		
Total (VII) = (V + VI)	52.138.559,58	52.138.559,58	8.188.846,28		8.188.846,28		

Despesas Orçamentárias	Dotação Inicial (d)	Dotação Atualizada (e)	Despesas Empenhadas		Saldo (g) = (e-f)	Despesas Liquidadas		Saldo (i) = (e-h)	Despesas Pagas Até o Bimestre (j)	Inscritas em Restos a Pagar Não Proc. (k)
			No Bimestre	Até o Bimestre (f)		No Bimestre	Até o Bimestre (h)			
Despesas Orçamentárias										
Despesas (Exceto Intra-Orçamentárias) (VIII)	52.048.959,58	52.048.959,58	16.792.202,44	16.792.202,44	35.256.757,14	5.245.549,88	5.245.549,88	46.803.409,70	3.235.625,54	
DESPESAS CORRENTES	40.301.196,44	40.936.646,44	16.336.308,40	16.336.308,40	24.600.338,04	4.799.894,26	4.799.894,26	36.136.752,18	2.789.969,92	
PESSOAL E ENCARGOS SOCIAIS	22.844.918,05	22.844.918,05	12.241.588,71	12.241.588,71	10.603.329,34	2.941.564,67	2.941.564,67	19.903.353,38	1.468.786,66	
OUTRAS DESPESAS CORRENTES	17.456.278,39	18.091.728,39	4.094.719,69	4.094.719,69	13.997.008,70	1.858.329,59	1.858.329,59	16.233.398,80	1.321.183,26	
DESPESAS DE CAPITAL	11.635.763,14	11.000.313,14	455.894,04	455.894,04	10.544.419,10	445.655,62	445.655,62	10.554.657,52	445.655,62	
INVESTIMENTOS	11.185.873,14	10.550.423,14	405.633,79	405.633,79	10.144.789,35	403.733,79	403.733,79	10.146.689,35	403.733,79	
INVERSÕES FINANCEIRAS	183.304,00	183.304,00	0,00	0,00	183.304,00	0,00	0,00	183.304,00	0,00	
AMORTIZAÇÃO DA DÍVIDA	266.586,00	266.586,00	50.260,25	50.260,25	216.325,75	41.921,83	41.921,83	224.664,17	41.921,83	
Despesas (Intra-Orçamentárias) (IX)	89.600,00	89.600,00	0,00	0,00	89.600,00	0,00	0,00	89.600,00	0,00	
SubTotal das Despesas (X) = (VIII + IX)	52.138.559,58	52.138.559,58	16.792.202,44	16.792.202,44	35.346.357,14	5.245.549,88	5.245.549,88	46.893.009,70	3.235.625,54	
Amortização da Div./Refinanciamento (XI)										
SubTotal com Refinanciamento (XII) = (X + XI)	52.138.559,58	52.138.559,58	16.792.202,44	16.792.202,44	35.346.357,14	5.245.549,88	5.245.549,88	46.893.009,70	3.235.625,54	
Superávit (XIII)							2.943.296,40			
Total (XIV) = (XII + XIII)	52.138.559,58	52.138.559,58	16.792.202,44	16.792.202,44		5.245.549,88	8.188.846,28		3.235.625,54	

Despesas Intra-Orçamentárias	Dotação Inicial (d)	Dotação Atualizada (e)	Despesas Empenhadas		Saldo (g) = (e-f)	Despesas Liquidadas		Saldo (i) = (e-h)	Despesas Pagas Até o Bimestre (j)	Inscritas em Restos a Pagar Não Proc. (k)
			No Bimestre	Até o Bimestre (f)		No Bimestre	Até o Bimestre (h)			
Despesas Orçamentárias										
Despesas (Intra-Orçamentárias) (IX)	89.600,00	89.600,00	0,00	0,00	89.600,00	0,00	0,00	89.600,00	0,00	
DESPESAS DE CAPITAL	89.600,00	89.600,00	0,00	0,00	89.600,00	0,00	0,00	89.600,00	0,00	
INVESTIMENTOS	89.600,00	89.600,00	0,00	0,00	89.600,00	0,00	0,00	89.600,00	0,00	

GOVERNO MUNICIPAL DE COREAÚ
Relatório Resumido de Execução Orçamentária
Balanco Orçamentário
Orçamento Fiscal e da Seguridade Social
Período: Janeiro a Fevereiro de 2016/Bimestre: Janeiro e Fevereiro

RREO - Anexo 1 (LRF, Art. 52, inciso I, alíneas "a" e "b" do inciso II e §1º)


Em reais



ERIKA FROTA MONTE COELHO CRISTINO
PREFEITA MUNICIPAL



WILKER DANY FARIAS DONATO
CONTROLE INTERNO



PUBLICONT ASSESSORIA CONTABIL S/C
Contador - CRC/PJ 480



MARIA JOSE CORDEIRO CARLOS
Sec. Municipal de Administração e Finanças

GOVERNO MUNICIPAL DE COREAÚ

Relatório Resumido de Execução Orçamentária

Demonstrativo da Execução das Despesas por Função/Subfunção

Orçamento Fiscal e da Seguridade Social

Período: Janeiro a Fevereiro de 2016/Bimestre: Janeiro e Fevereiro

RREO - Anexo 2 (LRF, Art. 52, inciso II, alínea "c")

Em reais

Função/Subfunção	Dotação Inicial	Dotação Atualizada (a)	Despesas Empenhadas			Saldo(c) = (a-b)	Despesas Liquidadas			Saldo(e) = (a-d)	Insc. Restos a Pagar Não Processados (f)
			No Bimestre	Até o Bimestre (b)	% (b / total b)		No Bimestre	Até o Bimestre (d)	% (d / total d)		
Despesas (Exceto Intra-Orçamentárias) (I)	52.048.959,58	52.048.959,58	18.037.391,63	18.037.391,63	100,00	34.011.567,95	5.754.416,72	5.754.416,72	100,00	46.294.542,86	
Legislativa	1.620.640,00	1.620.640,00	255.549,29	255.549,29	1,42	1.365.090,71	251.668,14	251.668,14	4,37	1.368.971,86	
Ação Legislativa	1.620.640,00	1.620.640,00	255.549,29	255.549,29	1,42	1.365.090,71	251.668,14	251.668,14	4,37	1.368.971,86	
Administração	4.262.771,00	4.262.771,00	1.688.462,12	1.688.462,12	9,36	2.574.308,88	639.135,21	639.135,21	11,11	3.623.635,79	
Defesa da Ordem Jurídica	88.848,00	88.848,00	18.000,00	18.000,00	0,10	70.848,00	12.500,00	12.500,00	0,22	76.348,00	
Administração Geral	4.093.603,00	4.093.603,00	1.664.112,12	1.664.112,12	9,23	2.429.490,88	620.285,21	620.285,21	10,78	3.473.317,79	
Administração de Receitas	46.720,00	46.720,00	6.350,00	6.350,00	0,04	40.370,00	6.350,00	6.350,00	0,11	40.370,00	
Comunicação Social	33.600,00	33.600,00	0,00	0,00	0,00	33.600,00	0,00	0,00	0,00	33.600,00	
Assistência Social	3.600.013,00	3.622.013,00	777.673,31	777.673,31	4,31	2.844.339,69	239.721,83	239.721,83	4,17	3.382.291,17	
Administração Geral	1.711.143,00	1.711.143,00	483.327,31	483.327,31	2,68	1.227.815,69	142.741,07	142.741,07	2,48	1.568.401,93	
Assistência ao Idoso	49.000,00	49.000,00	0,00	0,00	0,00	49.000,00	0,00	0,00	0,00	49.000,00	
Assistência à Criança e ao Adolescente	479.231,00	500.231,00	110.338,00	110.338,00	0,61	389.893,00	34.769,35	34.769,35	0,60	465.461,65	
Assistência Comunitária	1.360.639,00	1.361.639,00	184.008,00	184.008,00	1,02	1.177.631,00	62.211,41	62.211,41	1,08	1.299.427,59	
Saúde	9.151.883,92	9.575.083,92	3.344.470,59	3.344.470,59	18,54	6.230.613,33	1.429.966,03	1.429.966,03	24,85	8.145.117,89	
Administração Geral	3.449.466,66	3.759.666,66	971.319,07	971.319,07	5,39	2.788.347,59	702.795,96	702.795,96	12,21	3.056.870,70	
Atenção Básica	3.557.982,00	3.655.982,00	1.634.037,86	1.634.037,86	9,06	2.021.944,14	510.567,67	510.567,67	8,87	3.145.414,33	
Assistência Hospitalar e Ambulatorial	1.367.624,26	1.392.624,26	618.597,66	618.597,66	3,43	774.026,60	167.460,90	167.460,90	2,91	1.225.163,36	
Suporte Profilático e Terapêutico	35.543,00	35.543,00	0,00	0,00	0,00	35.543,00	0,00	0,00	0,00	35.543,00	
Vigilância Sanitária	341.268,00	331.268,00	120.516,00	120.516,00	0,67	210.752,00	49.141,50	49.141,50	0,85	282.126,50	
Reserva de Contingência	400.000,00	400.000,00	0,00	0,00	0,00	400.000,00	0,00	0,00	0,00	400.000,00	
Trabalho	22.400,00	22.400,00	0,00	0,00	0,00	22.400,00	0,00	0,00	0,00	22.400,00	
Empregabilidade	22.400,00	22.400,00	0,00	0,00	0,00	22.400,00	0,00	0,00	0,00	22.400,00	
Educação	22.017.166,66	22.282.416,66	10.102.893,13	10.102.893,13	56,01	12.179.523,53	2.310.217,50	2.310.217,50	40,15	19.972.199,16	
Administração Geral	20.000,00	20.000,00	0,00	0,00	0,00	20.000,00	0,00	0,00	0,00	20.000,00	
Alimentação e Nutrição	476.364,00	476.364,00	0,00	0,00	0,00	476.364,00	0,00	0,00	0,00	476.364,00	
Ensino Fundamental	11.850.504,26	11.902.504,26	7.101.111,90	7.101.111,90	39,37	4.801.392,36	1.300.295,94	1.300.295,94	22,60	10.602.208,32	
Ensino Superior	33.400,00	33.400,00	0,00	0,00	0,00	33.400,00	0,00	0,00	0,00	33.400,00	
Educação Infantil	291.979,00	480.629,00	193.670,80	193.670,80	1,07	286.958,20	191.127,53	191.127,53	3,32	289.501,47	
Educação de Jovens e Adultos	484.005,64	484.005,64	0,00	0,00	0,00	484.005,64	0,00	0,00	0,00	484.005,64	
Educação Básica	8.846.365,76	8.870.965,76	2.808.110,43	2.808.110,43	15,57	6.062.855,33	818.794,03	818.794,03	14,23	8.052.171,73	
Reserva de Contingência	14.548,00	14.548,00	0,00	0,00	0,00	14.548,00	0,00	0,00	0,00	14.548,00	
Cultura	836.656,00	748.656,00	209.444,15	209.444,15	1,16	539.211,85	77.088,77	77.088,77	1,34	671.567,23	
Administração Geral	409.696,00	411.696,00	209.444,15	209.444,15	1,16	202.251,85	77.088,77	77.088,77	1,34	334.607,23	
Difusão Cultural	426.960,00	336.960,00	0,00	0,00	0,00	336.960,00	0,00	0,00	0,00	336.960,00	
Urbanismo	4.309.051,00	4.215.201,00	1.285.238,14	1.285.238,14	7,13	2.929.962,86	682.766,11	682.766,11	11,87	3.532.434,89	
Administração Geral	1.638.411,00	1.648.411,00	855.785,08	855.785,08	4,74	792.625,92	276.713,05	276.713,05	4,81	1.371.697,95	

GOVERNO MUNICIPAL DE COREAÚ

Relatório Resumido de Execução Orçamentária

Demonstrativo da Execução das Despesas por Função/Subfunção

Orçamento Fiscal e da Seguridade Social

Período: Janeiro a Fevereiro de 2016/Bimestre: Janeiro e Fevereiro

RREO - Anexo 2 (LRF, Art. 52, inciso II, alínea "c")

Em reais

Função/Subfunção	Dotação Inicial	Dotação Atualizada (a)	Despesas Empenhadas			Saldo(c) = (a-b)	Despesas Liquidadas			Saldo(e) = (a-d)	Insc. Restos a Pagar Não Processados (f)
			No Bimestre	Até o Bimestre (b)	% (b / total b)		No Bimestre	Até o Bimestre (d)	% (d / total d)		
Infra-Estrutura Urbana	1.717.000,00	1.613.150,00	382.653,06	382.653,06	2,12	1.230.496,94	382.653,06	382.653,06	6,65	1.230.496,94	
Seviços Urbanos	953.640,00	953.640,00	46.800,00	46.800,00	0,26	906.840,00	23.400,00	23.400,00	0,41	930.240,00	
Habitação	192.600,00	192.600,00	0,00	0,00	0,00	192.600,00	0,00	0,00	0,00	192.600,00	
Administração Geral	56.600,00	56.600,00	0,00	0,00	0,00	56.600,00	0,00	0,00	0,00	56.600,00	
Assistência Comunitária	136.000,00	136.000,00	0,00	0,00	0,00	136.000,00	0,00	0,00	0,00	136.000,00	
Saneamento	966.510,00	966.510,00	0,00	0,00	0,00	966.510,00	0,00	0,00	0,00	966.510,00	
Assistência Comunitária	630.910,00	630.910,00	0,00	0,00	0,00	630.910,00	0,00	0,00	0,00	630.910,00	
Saneamento Básico Urbano	335.600,00	335.600,00	0,00	0,00	0,00	335.600,00	0,00	0,00	0,00	335.600,00	
Gestão Ambiental	19.040,00	19.040,00	0,00	0,00	0,00	19.040,00	0,00	0,00	0,00	19.040,00	
Controle Ambiental	19.040,00	19.040,00	0,00	0,00	0,00	19.040,00	0,00	0,00	0,00	19.040,00	
Ciência e Tecnologia	39.200,00	39.200,00	0,00	0,00	0,00	39.200,00	0,00	0,00	0,00	39.200,00	
Tecnologia da Informação	39.200,00	39.200,00	0,00	0,00	0,00	39.200,00	0,00	0,00	0,00	39.200,00	
Agricultura	1.367.548,00	1.170.548,00	149.567,85	149.567,85	0,83	1.020.980,15	30.150,66	30.150,66	0,52	1.140.397,34	
Administração Geral	327.346,00	330.346,00	149.567,85	149.567,85	0,83	180.778,15	30.150,66	30.150,66	0,52	300.195,34	
Recursos Hídricos	1.000.000,00	800.000,00	0,00	0,00	0,00	800.000,00	0,00	0,00	0,00	800.000,00	
Extensão Rural	40.202,00	40.202,00	0,00	0,00	0,00	40.202,00	0,00	0,00	0,00	40.202,00	
Comércio e Serviços	248.183,00	248.183,00	0,00	0,00	0,00	248.183,00	0,00	0,00	0,00	248.183,00	
Promoção Comercial	248.183,00	248.183,00	0,00	0,00	0,00	248.183,00	0,00	0,00	0,00	248.183,00	
Energia	126.880,00	126.880,00	0,00	0,00	0,00	126.880,00	0,00	0,00	0,00	126.880,00	
Energia Elétrica	126.880,00	126.880,00	0,00	0,00	0,00	126.880,00	0,00	0,00	0,00	126.880,00	
Transporte	1.689.634,00	1.358.034,00	90.000,00	90.000,00	0,50	1.268.034,00	25.984,32	25.984,32	0,45	1.332.049,68	
Administração Geral	182.834,00	182.834,00	90.000,00	90.000,00	0,50	92.834,00	25.984,32	25.984,32	0,45	156.849,68	
Transporte Rodoviário	1.506.800,00	1.175.200,00	0,00	0,00	0,00	1.175.200,00	0,00	0,00	0,00	1.175.200,00	
Desporto e Lazer	1.200.197,00	1.200.197,00	83.832,80	83.832,80	0,46	1.116.364,20	25.796,32	25.796,32	0,45	1.174.400,68	
Administração Geral	196.117,00	196.117,00	83.832,80	83.832,80	0,46	112.284,20	25.796,32	25.796,32	0,45	170.320,68	
Desporto Comunitário	1.004.080,00	1.004.080,00	0,00	0,00	0,00	1.004.080,00	0,00	0,00	0,00	1.004.080,00	
Encargos Especiais	266.586,00	266.586,00	50.260,25	50.260,25	0,28	216.325,75	41.921,83	41.921,83	0,73	224.664,17	
Serviço da Dívida Interna	266.586,00	266.586,00	50.260,25	50.260,25	0,28	216.325,75	41.921,83	41.921,83	0,73	224.664,17	
Reserva de Contingência	112.000,00	112.000,00	0,00	0,00	0,00	112.000,00	0,00	0,00	0,00	112.000,00	
Reserva de Contingência	112.000,00	112.000,00	0,00	0,00	0,00	112.000,00	0,00	0,00	0,00	112.000,00	
Despesas (Intra-Orçamentárias) (II)	89.600,00	89.600,00	0,00	0,00	0,00	89.600,00	0,00	0,00	0,00	89.600,00	
Total (III) (I + II)	52.138.559,58	52.138.559,58	18.037.391,63	18.037.391,63	100,00	34.101.167,95	5.754.416,72	5.754.416,72	100,00	46.384.142,86	

GOVERNO MUNICIPAL DE COREAÚ
Relatório Resumido de Execução Orçamentária
Demonstrativo da Execução das Despesas por Função/Subfunção
Orçamento Fiscal e da Seguridade Social
Período: Janeiro a Fevereiro de 2016/Bimestre: Janeiro e Fevereiro

RREO - Anexo 2 (LRF, Art. 52, inciso II, alínea "c")


Em reais



ERIKA FROTA MONTE COELHO CRISTINO
PREFEITA MUNICIPAL



WILKER DANY FARIAS DONATO
CONTROLE INTERNO



PUBLICONT ASSESSORIA CONTABIL S/C
Contador - CRC/PJ 180



MARIA JOSE CORDEIRO CARLOS
Sec. Municipal de Administração e Finanças

GOVERNO MUNICIPAL DE COREAÚ
 Relatório Resumido de Execução Orçamentária
 Demonstrativo da Receita Corrente Líquida
 Orçamento Fiscal e da Seguridade Social
 Período: Janeiro a Fevereiro de 2016/Bimestre: Janeiro e Fevereiro

RREO - Anexo 3 (LRF, Art. 53, inciso I)

Especificação	Evolução da Receita Realizada nos Últimos 12 Meses												Total	Previsão
	Março/2015	Abril/2015	Maió/2015	Junho/2015	Julho/2015	Agosto/2015	Setembro/2015	Outubro/2015	Novembro/2015	Dezembro/2015	Janeiro/2016	Fevereiro/2016	(Últimos 12 Meses)	Atualizada do Exercício
Receitas Correntes (I)	3.322.675,95	4.418.635,59	3.556.239,33	3.775.009,23	2.941.323,55	3.661.662,12	2.803.779,91	3.401.170,68	3.391.667,16	4.421.908,54	4.697.432,63	3.852.868,61	44.244.393,30	43.108.813,56
Receita Tributária	40.295,76	66.673,20	52.097,30	66.163,22	58.533,36	51.517,28	52.861,06	44.844,28	30.916,91	145.604,27	142.573,64	36.838,82	788.919,10	961.755,80
IPTU	0,00	0,00	0,00	0,00	32,92	0,00	3.826,68	562,92	6.259,80	1.765,14	0,00	0,00	12.447,46	27.350,40
ISS	25.613,91	28.053,98	42.119,58	42.570,40	34.373,13	36.989,16	28.837,17	31.844,18	18.215,47	101.038,25	142.256,34	33.390,92	565.302,49	298.590,00
ITBI	665,38	4.077,53	0,00	0,00	0,00	0,00	0,00	0,00	0,00	198,20	0,00	0,00	4.941,11	6.216,00
IRRF	13.928,97	34.511,69	9.937,72	23.567,82	24.058,05	14.470,62	19.814,14	10.802,83	6.431,64	42.487,68	0,00	3.447,90	203.459,06	568.682,60
Outras Receitas Tributárias	87,50	30,00	40,00	25,00	69,26	57,50	383,07	1.634,35	10,00	115,00	317,30	0,00	2.768,98	60.916,80
Receita de Contribuições	38.324,76	51.761,09	50.723,05	5.163,94	0,00	103.326,43	13.725,69	10.444,51	20.063,34	116.457,33	24.447,83	7.184,14	441.622,11	371.628,00
Receita Patrimonial	36.019,88	27.855,25	38.427,86	29.856,18	34.408,87	31.706,11	27.448,96	30.021,34	28.063,07	30.597,45	32.084,37	44.308,68	390.798,02	294.682,40
Receita Agropecuária	0,00	0,00	0,00	0,00	0,00	0,00	0,00	0,00	0,00	0,00	0,00	0,00	0,00	0,00
Receita Industrial	0,00	0,00	0,00	0,00	0,00	0,00	0,00	0,00	0,00	0,00	0,00	0,00	0,00	0,00
Receita de Serviços	0,00	0,00	0,00	0,00	0,00	0,00	0,00	0,00	0,00	0,00	0,00	0,00	0,00	258.585,60
Transferências Correntes	3.125.184,57	4.235.210,90	3.411.777,81	3.628.614,79	2.744.271,04	3.450.787,60	2.699.200,95	3.305.957,67	3.290.676,21	4.093.319,81	4.497.937,49	3.764.536,97	42.247.475,81	41.021.473,76
Cota-Parte do FPM	1.092.354,72	1.178.940,21	1.449.767,61	1.261.444,78	1.104.983,94	1.092.448,84	910.781,40	1.036.620,18	1.170.425,55	1.979.112,44	1.277.539,36	1.599.294,57	15.153.713,60	13.186.768,87
Cota-Parte do ICMS	315.073,10	319.437,52	307.875,93	330.154,04	312.636,96	327.717,30	355.674,14	328.633,19	343.427,54	363.811,10	424.846,57	281.244,64	4.010.532,03	3.161.280,61
Cota-Parte do IPVA	41.629,31	40.647,36	31.557,13	12.061,23	6.483,08	5.578,04	3.013,66	3.295,78	2.082,45	1.994,02	62.134,45	74.836,87	285.313,38	303.967,20
Cota-Parte do ITR	39,34	78,63	139,75	51,48	19,86	790,54	381,39	1.877,21	309,70	68,06	57,88	44,04	3.857,88	2.885,20
Transferências da LC 87/1996														
Transferências da LC 61/1989														
Transferência do FUNDEB	896.211,40	941.809,41	1.011.336,87	840.762,14	799.717,23	874.545,38	840.306,73	855.393,34	923.707,70	1.125.859,05	1.055.666,29	1.035.818,46	11.201.134,00	11.336.872,46
Outras Transferências Correntes	779.876,70	1.754.297,77	611.100,52	1.184.141,12	520.429,97	1.149.707,50	589.043,63	1.080.137,97	850.723,27	622.475,14	1.677.692,94	773.298,39	11.592.924,92	13.029.699,42
Outras Receitas Correntes	82.850,98	37.135,15	3.213,31	45.211,10	104.110,28	24.324,70	10.543,25	9.902,88	21.967,63	35.929,68	389,30	0,00	375.578,26	200.688,00
Deduções (II)	290.099,44	309.002,65	358.421,23	321.279,74	251.152,62	285.838,13	254.500,43	274.664,83	303.796,86	342.900,44	353.568,35	391.655,76	3.736.880,48	4.171.645,26
Contribuição Servidor para o Plano de Previdência	0,00	0,00	0,00	0,00	0,00	0,00	0,00	0,00	0,00	0,00	0,00	0,00	0,00	0,00
Compensações Financ. entre Regimes Previdência	0,00	0,00	0,00	0,00	0,00	0,00	0,00	0,00	0,00	0,00	0,00	0,00	0,00	0,00
Dedução da Receita para Formação do FUNDEB	290.099,44	309.002,65	358.421,23	321.279,74	251.152,62	285.838,13	254.500,43	274.664,83	303.796,86	342.900,44	353.568,35	391.655,76	3.736.880,48	4.171.645,26
Receita Corrente Líquida (III) = (I - II)	3.032.576,51	4.109.632,94	3.197.818,10	3.453.729,49	2.690.170,93	3.375.823,99	2.549.279,48	3.126.505,85	3.087.890,30	4.079.008,10	4.343.864,28	3.461.212,85	40.507.512,82	38.937.168,30

GOVERNO MUNICIPAL DE COREAÚ
Relatório Resumido de Execução Orçamentária
Demonstrativo da Receita Corrente Líquida
Orçamento Fiscal e da Seguridade Social
Período: Janeiro a Fevereiro de 2016/Bimestre: Janeiro e Fevereiro

RREO - Anexo 3 (LRF - Art. 53, inciso I)


Em reais



ERIKA FROTA MONTE COELHO CRISTINO
PREFEITA MUNICIPAL



WILKER DANY FARIAS DONATO
CONTROLE INTERNO



PUBLICONI ASSESSORIA CONTABIL S/C
Contador - CRC RJ 180



MARIA JOSE CORDEIRO CARLOS
Sec. Municipal de Administração e Finanças

GOVERNO MUNICIPAL DE COREAÚ
Relatório Resumido de Execução Orçamentária
Demonstrativo das Receitas e Despesas Previdenciárias do Regime Próprio de Previdência dos Servidores
Orçamento da Seguridade Social
Período: Janeiro a Fevereiro de 2016/Bimestre: Janeiro e Fevereiro

RREO - Anexo IV (LRF, Art. 53, inciso II)

RS 1,00

Receitas	Previsão Inicial	Previsão Atualizada	Receitas Realizadas		
			No Bimestre	Até o Bimestre 2016	Até o Bimestre 2015
Receitas Previdenciárias (Exceto Intra-Orçamentárias) (I)					
(-) Deduções da Receita					
Deduções da Receita Patrimonial			0,00	0,00	
Receitas Previdenciárias (Intra-Orçamentárias) (II)					
Receitas Intra-Orçamentárias	0,00	0,00	0,00	0,00	0,00
Total das Receitas Previdenciárias - RPPS (III) = (I + II)	0,00	0,00	0,00	0,00	0,00

Despesas	Dotação Inicial	Dotação Atualizada	Despesas Liquidadas		
			No Bimestre	Até o Bimestre 2016	Até o Bimestre 2015
Despesas Previdenciárias (Exceto Intra-Orçamentárias) (IV)					
Despesas Previdenciárias (Intra-Orçamentárias) (V)					
Despesas Intra-Orçamentárias	0,00	0,00	0,00	0,00	0,00
Total das Despesas Previdenciárias - RPPS (VI) = (IV + V)	0,00	0,00	0,00	0,00	0,00
Resultado Previdenciário - RPPS (VII) = (III - IV)	0,00	0,00	0,00	0,00	0,00

Aportes de Recursos para o Regime Próprio de Previdência do Servidor	Previsão Inicial	Previsão Atualizada	Receitas Realizadas		
			No Bimestre	Até o Bimestre 2016	Até o Bimestre 2015
---	---	---	---	---	---

Reserva Orçamentária do RPPS	Previsão Orçamentária
Valor	0,00

Bens e Direitos do RPPS	Janeiro	Período de Referência	
		2016	2015
Caixa	0,00	0,00	0,00
Banco	0,00	0,00	0,00
Investimentos	---	---	---
Outros Bens e Direitos	---	---	---

Receitas Intra-Orçamentárias	Previsão Inicial	Previsão Atualizada	Receitas Realizadas		
			No Bimestre	Até o Bimestre 2016	Até o Bimestre 2015

GOVERNO MUNICIPAL DE COREAÚ
 Relatório Resumido de Execução Orçamentária
Demonstrativo das Receitas e Despesas Previdenciárias do Regime Próprio de Previdência dos Servidores
 Orçamento da Seguridade Social
 Período: Janeiro a Fevereiro de 2016/Bimestre: Janeiro e Fevereiro

RREO - Anexo IV (LRF, Art. 53, inciso II)

R\$ 1,00

(-) Deduções da Receita					
Total das Receitas Previdenciárias Intra-Orçamentárias	0,00	0,00	0,00	0,00	0,00


Despesas Intra-Orçamentárias	Dotação Inicial	Dotação Atualizada	Despesas Liquidadas		
			No Bimestre	Até o Bimestre 2016	Até o Bimestre 2015
Total das Despesas Previdenciárias Intra-Orçamentárias	0,00	0,00	0,00	0,00	0,00



 ERIKA FROTA MONTE COELHO CRISTINO
 PREFEITA MUNICIPAL



 WILKER DANY FARIAS DONATO
 CONTROLE INTERNO



 PUBLICONT ASSESSORIA CONTABIL S/C
 Contador - CRC/PJ 180



 MARIA JOSE CORDEIRO CARLOS
 Sec. Municipal de Administração e Finanças

GOVERNO MUNICIPAL DE COREAÚ
 Relatório Resumido de Execução Orçamentária
Demonstrativo do Resultado Nominal
 Orçamento Fiscal e da Seguridade Social
 Período: Janeiro a Fevereiro de 2016/Bimestre: Janeiro e Fevereiro

RREO - Anexo 5 (LRF - Art. 53, inciso III)

Em reais

<u>DÍVIDA FISCAL LÍQUIDA</u>	SALDO		
	Em 31/Dez/2015 (a)	Em 31/Dez/2015 (b)	Em Fevereiro (c)
DÍVIDA CONSOLIDADA (I)	9.197.423,23	9.197.423,23	9.155.501,40
DEDUÇÕES (II)	0,00	0,00	0,00
Disponibilidade de Caixa Bruta	4.603.793,69	4.603.793,69	5.573.653,41
Demais Haveres Financeiros			
(-) Restos a Pagar Processados (Exceto Precatórios)	9.829.476,98	9.829.476,98	6.606.226,92
DÍVIDA CONSOLIDADA LÍQUIDA (III) = (I - II)	9.197.423,23	9.197.423,23	9.155.501,40
RECEITAS DE PRIVATIZAÇÕES (IV)			
PASSIVOS RECONHECIDOS (V)			
DÍVIDA FISCAL LÍQUIDA (VI) = (III + IV - V)	9.197.423,23	9.197.423,23	9.155.501,40

<u>RESULTADO NOMINAL</u>	PERÍODO DE REFERÊNCIA	
	No Bimestre (c-b)	Até o Bimestre (c-a)
DÍVIDA CONSOLIDADA (I)	-41.921,83	-41.921,83

<u>DISCRIMINAÇÃO DA META FISCAL</u>	VALOR CORRENTE
META DE RESULTADO NOMINAL FIXADA NO ANEXO DE METAS FISCAIS DA LDO PARA O EXERCÍCIO DE REFERÊNCIA	1.550.000,00

<u>REGIME PREVIDENCIÁRIO</u>			
<u>DÍVIDA FISCAL LÍQUIDA PREVIDENCIÁRIA</u>	SALDO		
	Em 31/Dez/2015	Em 31/Dez/2015	Em Fevereiro
DÍVIDA CONSOLIDADA PREVIDENCIÁRIA (VII)	0,00	0,00	0,00
Passivo Atuarial			
Demais Dívidas			
DEDUÇÕES (II)	0,00	0,00	0,00
Disponibilidade de Caixa Bruta	0,00	0,00	0,00
Investimentos			

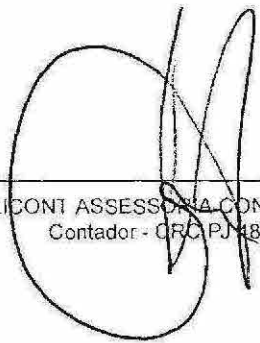
GOVERNO MUNICIPAL DE COREAÚ
Relatório Resumido de Execução Orçamentária
Demonstrativo do Resultado Nominal
Orçamento Fiscal e da Seguridade Social
Período: Janeiro a Fevereiro de 2016/Bimestre: Janeiro e Fevereiro

RREO - Anexo 5 (LRF - Art. 53, inciso III)

			Em reais
Demais Haveres Financeiros			
(-) Restos a Pagar Processados	0,00	0,00	0,00
DÍVIDA CONSOLIDADA LÍQUIDA (VIII)			
PREVIDENCIÁRIA (IX) = (VII - VIII)	0,00	0,00	0,00
PASSIVOS RECONHECIDOS (X)			
DÍVIDA FISCAL LÍQUIDA PREVIDENCIÁRIA (XI)=(IX-X)	0,00	0,00	9.155.501,40


ERIKA FROTA MONTE COELHO CRISTINO
PREFEITA MUNICIPAL


WILKER DANY FARIAS DONATO
CONTROLE INTERNO


PUBLICONT ASSESSORIA CONTABIL S/C
Contador - CRC/PJ 480


MARIA JOSE CORDEIRO CARLOS
Sec. Municipal de Administração e Finanças

GOVERNO MUNICIPAL DE COREAÚ

Relatório Resumido de Execução Orçamentária

Demonstrativo do Resultado Primário

Orçamento Fiscal e da Seguridade Social

Período: Janeiro a Fevereiro de 2016/Bimestre: Janeiro e Fevereiro

RREO - Anexo 6 (LRF - Art. 53, inciso III)

Em reais

Receitas Primárias	Previsão Atualizada	Receitas Realizadas	
		Até o Bimestre 2016	Até o Bimestre 2015
Receitas Primárias			
Receitas Primárias Correntes (I)	42.621.435,16	7.739.135,57	8.213.741,79
Receitas Tributárias	961.755,80	179.412,46	109.513,29
IPTU	27.350,40	0,00	0,00
ISS	298.590,00	175.647,26	72.559,54
ITBI	6.216,00	0,00	0,00
IRRF	568.682,60	3.447,90	30.698,57
Outras Receitas Tributárias	60.916,80	317,30	6.255,18
Receitas de Contribuições	371.628,00	31.631,97	80.915,10
Receitas Previdenciárias	0,00	0,00	0,00
Outras Receitas de Contribuições	371.628,00	31.631,97	80.915,10
Receita Patrimonial Líquida	65.889,60	10.451,49	0,00
Receita Patrimonial	294.682,40	76.393,05	61.022,92
(-) Aplicações Financeiras	228.792,80	65.941,56	61.022,92
Transferências Correntes	41.021.473,76	7.517.250,35	7.896.896,42
Cota-Parte do FPM	13.186.768,87	2.301.467,21	2.968.951,19
Cota-Parte do ICMS	3.161.280,61	564.872,97	613.039,38
Cota-Parte do IPVA	303.967,20	109.577,04	151.310,14
Convênios	1.036.169,00	177.389,44	73.464,49
Outras Transferências Correntes	23.333.288,08	4.363.943,69	4.090.131,22
Demais Receitas Correntes	200.688,00	389,30	126.416,98
Dívida Ativa	18.648,00	0,00	0,00
Diversas Receitas Correntes	182.040,00	389,30	126.416,98
Receitas de Capital (II)	9.029.746,02	383.769,15	765.174,20
Operações de Crédito (III)	0,00	0,00	0,00
Amortização de Empréstimos (IV)	0,00	0,00	0,00
Alienação de Bens (V)	37.296,00	0,00	0,00
Transferências de Capital	8.881.450,02	383.769,15	765.174,20
Convênios	8.881.450,02	383.769,15	765.174,20
Outras Transferências de Capital	0,00	0,00	0,00
Outras Receitas de Capital	111.000,00	0,00	0,00
Receitas Primárias de Capital (VI) = (II - III - IV - V)	8.992.450,02	383.769,15	765.174,20
Receita Primária Total (VII) = (I + VI)	51.613.885,18	8.122.904,72	8.978.915,99

GOVERNO MUNICIPAL DE COREAÚ
 Relatório Resumido de Execução Orçamentária
Demonstrativo do Resultado Primário
 Orçamento Fiscal e da Seguridade Social
 Período: Janeiro a Fevereiro de 2016/Bimestre: Janeiro e Fevereiro

RREO - Anexo 6 (LRF - Art. 53, inciso III)

Em reais

Despesas Primárias	Dotação Atualizada	Despesas Empenhadas		Despesas Liquidadas		Insc. Restos a Pagar N° Proc.	
		Até o Bimestre 2016	Até o Bimestre 2015	Até o Bimestre 2016	Até o Bimestre 2015	Em 2016	Em 2015
Despesas Primárias							
Despesas Correntes (VIII)	40.936.646,44	16.336.308,40	16.203.793,77	4.799.894,26	5.111.199,14		
Pessoal e Encargos Sociais	22.844.918,05	12.241.588,71	11.077.983,36	2.941.564,67	2.795.179,74		
Juros e Encargos da Dívida (IX)	0,00	0,00	0,00	0,00	0,00		
Outras Despesas Correntes	18.091.728,39	4.094.719,69	5.125.810,41	1.858.329,59	2.316.019,40		
Despesas Primárias Correntes (X) = (VIII - IX)	40.936.646,44	16.336.308,40	16.203.793,77	4.799.894,26	5.111.199,14		
Despesas de Capital (XI)	11.089.913,14	455.894,04	408.508,63	445.655,62	39.730,64		
Investimentos	10.640.023,14	405.633,79	308.508,63	403.733,79	11.274,12		
Inversões Financeiras	183.304,00	0,00	0,00	0,00	0,00		
Concessão de Empréstimo (XII)							
Aquisição de Título de Capital Já Integralizado (XIII)							
Demais Inversões Financeiras	183.304,00	0,00	0,00	0,00	0,00		
Amortização da Dívida (XIV)	266.586,00	50.260,25	100.000,00	41.921,83	28.456,52		
Despesas Primárias de Capital (XV) = (XI - XII - XIII - XIV)	10.823.327,14	405.633,79	308.508,63	403.733,79	11.274,12		
Reserva de Contingência (XVI)	112.000,00						
Reserva do RPPS (XVII)	0,00						
Despesas Primária Total (XVIII) = (X + XV + XVI + XVII)	51.871.973,58	16.741.942,19	16.512.302,40	5.203.628,05	5.122.473,26		
Resultado Primário (XIX) = (VII - XVIII)	-258.088,40	-8.619.037,47	-7.533.386,41				
Saldo de Exercícios Anteriores							
Discriminação da Meta Fiscal						Valor Corrente	
Meta de Resultado Primário Fixada no Anexo de Metas Fiscais da LDO P/ O Exercício de Referência						95.930,00	

GOVERNO MUNICIPAL DE COREAÚ
Relatório Resumido de Execução Orçamentária
Demonstrativo do Resultado Primário
Orçamento Fiscal e da Seguridade Social
Período: Janeiro a Fevereiro de 2016/Bimestre: Janeiro e Fevereiro

RREO - Anexo 6 (LRF - Art. 53, inciso III)


Em reais



ERIKA FRCTA MONTE COELHO CRISTINO
PREFEITA MUNICIPAL



WILKER DANY FARIAS DONATO
CONTROLE INTERNO



PUBLICONT ASSESSOR(A) CONTABIL S/C
Contador - CRC/PJ 480



MARIA JOSE CORDEIRO CARLOS
Sec. Municipal de Administração e Finanças

GOVERNO MUNICIPAL DE COREAÚ
 Relatório Resumido de Execução Orçamentária
Restos a Pagar por Poder e Órgão
 Orçamento Fiscal e da Seguridade Social
 Período: Janeiro a Fevereiro de 2016/Bimestre: Janeiro e Fevereiro

RREO - Anexo VII (LRF, Art. 52, inciso I, alíneas "a" e "b" do inciso II e §1º)

RESTOS A PAGAR (INTRA-ORÇAMENTÁRIOS) (II)

TOTAL (III) = (I + II)	5.530.334,60	4.298.384,55	0,00	3.222.492,23	6.606.226,92	262.764,48	4.707.743,31	0,00	486.221,75	4.484.286,04
-------------------------------	--------------	--------------	------	--------------	--------------	------------	--------------	------	------------	--------------




 ERIKA FECIA MONTE COELHO CRISTINO
 PREFEITA MUNICIPAL



 RUBI DONI ASSESSORIA CONTÁBIL S/C
 Contador - CRCP Nº 00



 WILKER DANY FARIAS DONATO
 CONTROLE INTERNO



 MARIA JOSE CORDEIRO CARLOS
 Sec. Municipal de Administração e Finanças

GOVERNO MUNICIPAL DE COREAÚ
Relatório Resumido da Execução Orçamentária

Demonstrativo das Receitas e Despesas com Manutenção e Desenvolvimento do Ensino - MDE

Orçamentos Fiscal e da Seguridade Social

Período: Janeiro a Fevereiro de 2016/Bimestre: Janeiro e Fevereiro

RREO - ANEXO VIII (LDB. art. 72)

R\$ 1,00

RECEITAS DO ENSINO					
RECEITA RESULTANTE DE IMPOSTOS (caput do art. 212 da Constituição)	PREVISÃO INICIAL	PREVISÃO ATUALIZADA	RECEITAS REALIZADAS		
			No Bimestre	Até o Bimestre	%
1 - RECEITAS DE IMPOSTOS	867.272,60	867.272,60	179.095,16	179.095,16	20,65
Imposto de Renda Retido nas Fontes sobre os Rendimentos do Trabalho	568.682,60	568.682,60	3.447,90	3.447,90	0,60
Imposto sobre Serviços de Qualquer Natureza	298.590,00	298.590,00	175.647,26	175.647,26	58,82
2 - RECEITAS DE TRANSFERÊNCIAS CONSTITUCIONAIS LEGAIS	20.574.121,51	20.574.121,51	3.726.120,82	3.726.120,82	18,11
Cota-Parte do Fundo de Participação dos Municípios - Cota Mensal	16.197.781,55	16.197.781,55	2.876.833,93	2.876.833,93	17,76
Cota-Parte do Imposto Sobre a Propriedade Territorial Rural	6.222,00	6.222,00	101,92	101,92	1,63
Transferência Financeira do ICMS – Desoneração – L.C. Nº 87/96	23.310,00	23.310,00	2.970,42	2.970,42	12,74
Cota-Parte do ICMS	3.951.600,76	3.951.600,76	706.091,21	706.091,21	17,86
Cota-Parte do IPVA	378.559,20	378.559,20	136.971,32	136.971,32	36,18
Cota-Parte do IPI sobre Exportação	16.648,00	16.648,00	3.152,02	3.152,02	18,93
3 - TOTAL DAS RECEITAS DE IMPOSTOS (1 + 2)	21.441.394,11	21.441.394,11	3.905.215,98	3.905.215,98	0,00
RECEITAS ADICIONAIS PARA FINANCIAMENTO DO ENSINO					
RECEITAS ADICIONAIS PARA FINANCIAMENTO DO ENSINO	PREVISÃO INICIAL	PREVISÃO ATUALIZADA	RECEITAS REALIZADAS		
			No Bimestre	Até o Bimestre	%
4 - RECEITAS DA APLICAÇÃO FINANCEIRA DE OUTROS RECURSOS VINCULADOS A	0,00	0,00	0,00	0,00	0,00
5 - RECEITA DE TRANSFERÊNCIAS DO FNDE	757.512,00	757.512,00	236.406,11	236.406,11	31,20
Transferências do Salário-Educação	397.824,00	397.824,00	138.397,59	138.397,59	34,78
Transferências Diretas do FNDE referentes ao Programa Nacional de Alimentação Esc	92.400,00	92.400,00	74.502,40	74.502,40	80,63
Transferências Diretas do FNDE referentes ao Programa Nacional de Apoio ao Transp	267.288,00	267.288,00	23.506,12	23.506,12	8,79
6 - RECEITA DE TRANSFERÊNCIA DE CONVÊNIOS	0,00	0,00	0,00	0,00	0,00
8 - OUTRAS RECEITAS PARA FINANCIAMENTO DO ENSINO	0,00	0,00	0,00	0,00	0,00
9 - TOTAL DAS RECEITAS PARA FINANCIAMENTO DO ENSINO (4 + 5 + 6 + 7 + 8)	757.512,00	757.512,00	236.406,11	236.406,11	31,20
FUNDEB					
RECEITA RESULTANTE DE IMPOSTOS (caput do art. 212 da Constituição)	PREVISÃO INICIAL	PREVISÃO ATUALIZADA	RECEITAS REALIZADAS		
			No Bimestre	Até o Bimestre	%
10 - RECEITAS DESTINADAS AO FUNDEB	4.114.824,30	4.114.824,30	745.224,11	745.224,11	18,11
Dedução FUNDEB - <Cota-Parte do FPM>	3.239.556,31	3.239.556,31	575.366,72	575.366,72	17,76
Dedução FUNDEB - <Cota-Parte do ITR>	1.244,40	1.244,40	20,38	20,38	1,63
Dedução FUNDEB - <Cota-Parte ICMS L.C>	4.662,00	4.662,00	594,08	594,08	12,74
Dedução FUNDEB - <Cota-Parte do ICMS>	790.320,15	790.320,15	141.218,24	141.218,24	17,86
Dedução FUNDEB - <Cota-Parte do IPVA>	75.711,84	75.711,84	27.394,28	27.394,28	36,18
Dedução FUNDEB - <Cota-Parte IPIExp.>	3.329,60	3.329,60	630,41	630,41	18,93
11 - RECEITAS RECEBIDAS PELO FUNDEB	16.281.932,09	16.281.932,09	3.259.548,98	3.259.548,98	20,01
11.1 - Transferências de Recursos do FUNDEB	11.336.872,46	11.336.872,46	2.091.484,75	2.091.484,75	18,44
11.2 - Complementação da União ao FUNDEB	4.858.659,63	4.858.659,63	1.150.031,00	1.150.031,00	23,66
11.3 - Receita de Aplicação Financeira dos Recursos do FUNDEB	86.400,00	86.400,00	18.033,23	18.033,23	20,87
12 - RESULTADOS DAS TRANSFERÊNCIAS DO FUNDEB (11.1 - 10)	7.222.048,16	7.222.048,16	1.346.260,64	1.346.260,64	18,64
Acréscimo Resultante das Transferência do FUNDEB					

GOVERNO MUNICIPAL DE COREAÚ
Relatório Resumido da Execução Orçamentária
Demonstrativo das Receitas e Despesas com Manutenção e Desenvolvimento do Ensino - MDE
Orçamentos Fiscal e da Seguridade Social
Período: Janeiro a Fevereiro de 2016/Bimestre: Janeiro e Fevereiro

RREO - ANEXO VIII (LDB. art. 72)

R\$ 1,00



ERIKA FROTA MONTE COELHO CRISTINO
PREFEITA MUNICIPAL



PUBLICONT ASSESSORIA CONTABIL S/C
Contador - CRC/PJ 430



WILKER DANY FARIAS DONATO
CONTROLE INTERNO



MARIA JOSE CORDEIRO CARLOS
Sec. Municipal de Administração e Finanças

GOVERNO MUNICIPAL DE COREAÚ
Relatório Resumido da Execução Orçamentária

Demonstrativo das Receitas e Despesas com Manutenção e Desenvolvimento do Ensino - MDE

Orçamentos Fiscal e da Seguridade Social

Período: Janeiro a Fevereiro de 2016/Bimestre: Janeiro e Fevereiro

RREO - ANEXO VIII (LDB. art. 72)

R\$ 1,00

DESPESAS DO FUNDEB	DOTAÇÃO INICIAL	DOTAÇÃO ATUALIZADA	DESPESAS LIQUIDADAS		
			No Bimestre	Até o Bimestre	%
13 - PAGAMENTO DOS PROFISSIONAIS DO MAGISTÉRIO	12.232.083,26	12.487.733,26	1.222.677,06	1.222.677,06	37,51
13.1 - Com Educação Infantil	291.979,00	480.629,00	0,00	0,00	0,00
13.2 - Com Ensino Fundamental	11.940.104,26	12.007.104,26	1.222.677,06	1.222.677,06	10,18
13.3 - Com Educação Básica	8.846.365,76	8.920.965,76	0,00	0,00	0,00
14 - OUTRAS DESPESAS	12.232.083,26	12.487.733,26	0,00	0,00	0,00
14.1 - Com Educação Infantil	291.979,00	480.629,00	0,00	0,00	0,00
14.2 - Com Ensino Fundamental	11.940.104,26	12.007.104,26	65.533,88	65.533,88	0,54
14.3 - Com Educação Básica	8.846.365,76	8.920.965,76	526.845,35	526.845,35	5,90
15 - TOTAL DAS DESPESAS DO FUNDEB (13 + 14)	42.156.898,04	42.817.398,04	1.815.056,29	1.815.056,29	4,23

DEDUÇÕES PARA FINS DE LIMITE DO FUNDEB PARA PAGAMENTO DOS PROFISSIONAIS DO MAGISTÉRIO	VALOR
16 - RESTOS A PAGAR INSCRITOS NO EXERCÍCIO SEM DISPONIBILIDADE FINANCEIRA DE RECURSOS DO FUNDEB	8.111.608,11
17 - DESPESAS CUSTEADAS COM O SUPERÁVIT FINANCEIRO DO EXERCÍCIO ANTERIOR DO FUNDEB	0,00
18 - TOTAL DAS DEDUÇÕES CONSIDERADAS PARA FINS DE LIMITE DO FUNDEB (16 + 17)	8.111.608,11
19 - MÍNIMO DE 60% NA REMUNERAÇÃO DO MAGISTÉRIO COM EDUCAÇÃO INFANTIL E ENSINO FUNDAMENTAL (13 / 11) x 100) %	37,51

CONTROLE DA UTILIZAÇÃO DE RECURSOS NO EXERCÍCIO SUBSEQUENTE	VALOR
20 - RECURSOS RECEBIDOS DO FUNDEB EM [EXERCÍCIO_ ANTERIOR] QUE NÃO FORAM UTILIZADOS	0,00
21 - DESPESAS CUSTEADAS COM O SALDO DO ITEM 20 ATÉ O 1º TRIMESTRE DE [EXERCÍCIO]	0,00

MANUTENÇÃO E DESENVOLVIMENTO DO ENSINO - DESPESAS CUSTEADAS COM A RECEITA RESULTANTE DE IMPOSTOS E RECURSOS DO FUNDEB

RECEITAS COM AÇÕES TÍPICAS DE MDE	PREVISÃO INICIAL	PREVISÃO ATUALIZADA	RECEITAS REALIZADAS		
			No Bimestre	Até o Bimestre	%
22 - IMPOSTOS E TRANSFERÊNCIAS DESTINADAS À MDE (25% de 3)	5.360.348,52	5.360.348,52	976.303,99	976.303,99	18,21

DESPESAS COM AÇÕES TÍPICAS DE MDE	DOTAÇÃO INICIAL	DOTAÇÃO ATUALIZADA	DESPESAS LIQUIDADAS		
			No Bimestre	Até o Bimestre	%
23 - EDUCAÇÃO INFANTIL	291.979,00	480.629,00	191.127,53	191.127,53	39,76
24 - ENSINO FUNDAMENTAL	11.940.104,26	12.007.104,26	1.300.295,94	1.300.295,94	10,82
25 - ENSINO MÉDIO	0,00	0,00	0,00	0,00	0,00
26 - ENSINO SUPERIOR	33.400,00	33.400,00	0,00	0,00	0,00
27 - ENSINO PROFISSIONAL NÃO INTEGRADO AO ENSINO REGULAR	0,00	0,00	0,00	0,00	0,00
28 - OUTRAS	9.841.283,40	9.915.883,40	818.794,03	818.794,03	8,25
29 - TOTAL DAS DESPESAS COM AÇÕES TÍPICAS DE MDE (23 + 24 + 25 + 26 + 27 + 28)	22.106.766,66	22.437.016,66	2.310.217,50	2.310.217,50	10,29

DEDUÇÕES CONSIDERADAS PARA FINS DE LIMITE CONSTITUCIONAL	VALOR
30 - RESULTADO LÍQUIDO DAS TRANSFERÊNCIAS DO FUNDEB = (12)	1.346.260,64
31 - DESPESAS CUSTEADAS COM A COMPLEMENTAÇÃO DO FUNDEB NO EXERCÍCIO	1.150.031,00
32 - RECEITA DE APLICAÇÃO FINANCEIRA DOS RECURSOS DO FUNDEB ATÉ O BIMESTRE = (50 h)	18.033,23
33 - DESPESAS CUSTEADAS COM O SUPERÁVIT FINANCEIRO, DO EXERCÍCIO ANTERIOR, DO FUNDEB	0,00
34 - DESPESAS CUSTEADAS COM O SUPERÁVIT FINANCEIRO, DO EXERCÍCIO ANTERIOR, DE OUTROS RECURSOS DE IMPOSTOS	0,00
35 - RESTOS A PAGAR INSCRITOS NO EXERCÍCIO ANTERIOR SEM DISPONIBILIDADE FINANCEIRA DE RECURSOS DE IMPOSTOS VINCULADOS AO	0,00
36 - CANCELAMENTO, NO EXERCÍCIO, DE RESTOS A PAGAR INSCRITOS COM DISPONIBILIDADE FINANCEIRA DE RECURSOS DE IMPOSTOS VINCL	0,00
37 - TOTAL DAS DEDUÇÕES CONSIDERADAS PARA FINS DE LIMITE CONSTITUCIONAL (30 + 31 + 32 + 33 + 34 + 35 + 36)	2.514.324,87
38 - TOTAL DAS DESPESAS PARA FINS DE LIMITE (29 - 37)	-204.107,37
39 - MÍNIMO DE 25% DAS RECEITAS RESULTANTE DE IMPOSTOS EM MDE ((38 / 3) * 100)	-5,22

OUTRAS INFORMAÇÕES PARA CONTROLE					
OUTRAS DESPESAS CUSTEADAS COM RECEITAS ADICIONAIS PARA FINANCIAMENTO DO ENSINO	DOTAÇÃO INICIAL	DOTAÇÃO ATUALIZADA	DESPESAS LIQUIDADAS		
			No Bimestre	Até o Bimestre	%

GOVERNO MUNICIPAL DE COREAÚ
Relatório Resumido da Execução Orçamentária

Demonstrativo das Receitas e Despesas com Manutenção e Desenvolvimento do Ensino - MDE


Orçamentos Fiscal e da Seguridade Social


Período: Janeiro a Fevereiro de 2016/Bimestre: Janeiro e Fevereiro

RREO - ANEXO VIII (LDB. art. 72)


R\$ 1,00

OUTRAS INFORMAÇÕES PARA CONTROLE					
OUTRAS DESPESAS CUSTEADAS COM RECEITAS ADICIONAIS PARA FINANCIAMENTO DO ENSINO	DOTAÇÃO INICIAL	DOTAÇÃO ATUALIZADA	DESPESAS LIQUIDADAS		
			No Bimestre	Até o Bimestre	%
40 - DESPESAS CUSTEADAS COM A APLICAÇÃO FINANCEIRA DE OUTROS RECURSOS	0,00	0,00	0,00	0,00	0,00
41 - DESPESAS CUSTEADAS COM A CONTRIBUIÇÃO SOCIAL DO SALÁRIO-EDUCAÇÃO	0,00	0,00	0,00	0,00	0,00
42 - DESPESAS CUSTEADAS COM A OPERAÇÕES DE CRÉDITO	0,00	0,00	0,00	0,00	0,00
43 - DESPESAS CUSTEADAS COM OUTRAS RECEITAS PARA FINANCIAMENTO DO ENSINO	0,00	0,00	0,00	0,00	0,00
44 - TOTAL DAS OUTRAS DESPESAS CUSTEADAS COM RECEITAS ADICIONAIS PARA FINANCIAMENTO DO ENSINO	0,00	0,00	0,00	0,00	0,00
45 - TOTAL GERAL DAS DESPESAS (29 + 44)	0,00	0,00	0,00	0,00	0,00
RESTOS A PAGAR INSCRITOS COM DISPONIBILIDADE FINANCEIRA DE RECURSOS DE IMPOSTOS VINCULADOS AO ENSINO	SALDO ATÉ O BIMESTRE		CANCELADOS EM 2016 (g)		
46 - RESTOS A PAGAR DE DESPESAS COM FUNDEB	0,00		0,00		
FLUXO FINANCEIRO DOS RECURSOS			VALOR		
			FUNDEB (h)	FUNDEF	
47 - SALDO FINANCEIRO EM 31 DE DEZEMBRO DE [EXERCÍCIO_ ANTERIOR]			0,00	0,00	
48 - (+) INGRESSO DE RECURSOS ATÉ O BIMESTRE			0,00	0,00	
49 - (-) PAGAMENTOS EFETUADOS ATÉ O BIMESTRE			0,00	0,00	
50 - (+) RECEITA DE APLICAÇÃO FINANCEIRA DOS RECURSOS ATÉ O BIMESTRE			18.033,23	0,00	
51 - (=) SALDO FINANCEIRO NO EXERCÍCIO ATUAL			18.033,23	0,00	
52 - SALDO ATUAL DAS CONTAS BANCÁRIAS DE VINCULAÇÃO AO FUNDEB 60% e 40% (((47 + 48) - 49) + 50)			18.033,23	0,00	


ERIKA FROTA MONTE COELHO CRISTINO
PREFEITA MUNICIPAL


PUBLICONT ASSESSORIA CONTABIL S/C
Contador - CRC/PJ 430


WILKER DANY FARIAS DONATO
CONTROLE INTERNO


MARIA JOSE CORDEIRO CARLOS
Sec. Municipal de Administração e Finanças


GOVERNO MUNICIPAL DE COREAÚ
 Relatório Resumido de Execução Orçamentária
Demonstrativo das Receitas de Operações de Crédito e Despesas de Capital
 Orçamento Fiscal e da Seguridade Social
 Período: Janeiro a Fevereiro de 2016/Bimestre: Janeiro e Fevereiro

RREO - Anexo IX (LRF, Art. 52, inciso I, alíneas "a" e "b" do inciso II e §1º)

R\$ 1,00

RECEITAS	PREVISÃO ATUALIZADA (a)	RECEITAS REALIZADAS Até o Bimestre (b)		SALDO NÃO REALIZADO (c) = (a - b)
RECEITAS DE OPERAÇÕES DE CRÉDITO (I)	0,00	0,00		0,00
DESPESAS	DOTAÇÃO ATUALIZADA (d)	DESPESAS EXECUTADAS Até o Bimestre		SALDO NÃO EXECUTADO (g) = (d - (e + f))
		LIQUIDADAS (e)	INSCRITAS EM RESTOS A PAGAR NÃO PROCESSADOS (f)	
DESPESAS DE CAPITAL	11.089.913,14	445.655,62	10.238,42	10.634.019,10
DESPESAS DE CAPITAL LÍQUIDA (II)	11.089.913,14	445.655,62	10.238,42	10.634.019,10
RESULTADO PARA APURAÇÃO DA REGRA DE OURO (III) = (I - II)	-11.089.913,14	-455.894,04		-10.634.019,10


 ERIKA FROTA MONTE COELHO CRISTINO
 PREFEITA MUNICIPAL


 PUBLICONT ASSESSORIA CONTABIL S/C
 Contador - CRC/PJ 480


 WILKER DANY FARIAS DONATO
 CONTROLE INTERNO


 MARIA JOSE CORDEIRO CARLOS
 Sec. Municipal de Administração e Finanças


GOVERNO MUNICIPAL DE COREAÚ
Relatório Resumido da Execução Orçamentária
Demonstrativo da Projeção do Regime Próprio de Previdência dos Servidores
Orçamentos da Seguridade Social
Período: Janeiro a Fevereiro de 2016/Bimestre: Janeiro e Fevereiro

RREO - ANEXO X (LRF, art. 53, § 1º, inciso II)

R\$ 1,00

EXERCÍCIO	RECEITAS PREVIDENCIÁRIAS (a)	DESPESAS PREVIDENCIÁRIAS (a)	RESULTADO PREVIDENCIÁRIO (c) = (a - b)	SALDO FINANCEIRO DO EXERCÍCIO (d) = ("d" exercício anterior) + (c)
	0,00	0,00	0,00	0,00


ERIKA FROTA MONTE COELHO CRISTINO
PREFEITA MUNICIPAL


PUBLICONT ASSESSORIA CONTABIL S/C
Contador - CRC/PJ 480


WILKER DANY FARIAS DONATO
CONTROLE INTERNO


MARIA JOSE CORDEIRO CARLOS
Sec. Municipal de Administração e Finanças

GOVERNO MUNICIPAL DE COREAÚ
Relatório Resumido de Execução Orçamentária
Demonstrativo das Receita de Alienação de Ativos e Aplicação dos Recursos
Orçamento Fiscal e da Seguridade Social
Período: Janeiro a Fevereiro de 2016/Bimestre: Janeiro e Fevereiro

RREO - Anexo XI (LRF, Art. 52, inciso I, alíneas "a" e "b" do inciso II e §1º)

RS 1,00

RECEITAS	PREVISÃO ATUALIZADA (a)	RECEITAS REALIZADAS Até o Bimestre (b)		SALDO NÃO REALIZADO (c) = (a - b)
RECEITAS DE CAPITAL - ALIENAÇÃO DE ATIVOS (I) Alienação de Outros Bens Móveis	37.296,00	0,00		37.296,00
DESPESAS	DOTAÇÃO ATUALIZADA (d)	DESPESAS EXECUTADAS Até o Bimestre		SALDO NÃO EXECUTADO (g) = (d - (e + f))
		LIQUIDADAS (e)	INSCRITAS EM RESTOS A PAGAR NÃO PROCESSADOS (f)	
APLICAÇÃO DOS RECURSOS DA ALIENAÇÃO DE ATIVOS (II)				
DESPESA DE CAPITAL				
Investimentos	10.640.023,14	0,00	0,00	10.640.023,14
Inversões Financeiras	183.304,00	0,00	0,00	183.304,00
Amortização da Dívida	266.586,00	0,00	0,00	266.586,00
DESPESAS CORRENTES DOS REGIMES DE PREVIDÊNCIA				
Regime Geral da Previdência Social	0,00	0,00	0,00	0,00
Regime Próprio de Previdência dos Servidores	0,00	0,00	0,00	0,00
SALDO FINANCEIRO A APLICAR	2015 (h)	2016 (i) = (Ib - (IIe + II f))		SALDO ATUAL (j) = (IIIh + IIIi)
VALOR (III)	0,00	0,00		0,00

Fonte:


ERIKA FROTA MONTE COELHO CRISTINO
PREFEITA MUNICIPAL


PUBLICONT ASSESSORIA CONTABIL S/C
Contador - CRC/PJ 430


WILKER DANY FARIAS DONATO
CONTROLE INTERNO


MARIA JOSE CORDEIRO CARLOS
Sec. Municipal de Administração e Finanças

GOVERNO MUNICIPAL DE COREAÚ
Relatório Resumido da Execução Orçamentária
Demonstrativo da Receita e Despesa com Ações de Serviços Públicos de Saúde
Orçamentos Fiscal e da Seguridade Social
Período: Janeiro a Fevereiro de 2016/Bimestre: Janeiro e Fevereiro

RREO - ANEXO XII (ADCT. art. 77)

R\$ 1,00

RECEITAS	PREVISÃO INICIAL	PREVISÃO ATUALIZADA	RECEITAS REALIZADAS	
			Até o Bimestre	%
RECEITA DE IMPOSTOS	913.271,00	913.271,00	179.095,16	19,61
Imposto de Renda Retido nas Fontes sobre os Rendimentos do Trabalho	568.682,60	568.682,60	3.447,90	0,60
Imposto sobre Serviços de Qualquer Natureza	298.590,00	298.590,00	175.647,26	58,82
RECEITAS DE TRANSFERÊNCIAS CONSTITUCIONAIS LEGAIS	20.858.513,54	20.858.513,54	3.726.120,82	17,86
Cota-Parte do Fundo de Participação dos Municípios - Cota Mensal	16.197.781,55	16.197.781,55	2.876.833,93	17,76
Cota-Parte do Imposto Sobre a Propriedade Territorial Rural	6.222,00	6.222,00	101,92	1,63
Transferência Financeira do ICMS – Desoneração – L.C. N° 87/96	23.310,00	23.310,00	2.970,42	12,74
Cota-Parte do ICMS	3.951.600,76	3.951.600,76	706.091,21	17,86
Cota-Parte do IPVA	378.559,20	378.559,20	136.971,32	36,18
Cota-Parte do IPI sobre Exportação	16.648,00	16.648,00	3.152,02	18,93
TOTAL	21.441.394,11	21.441.394,11	3.905.215,98	18,21

DESPESAS CORRENTES (Por Grupo de Natureza da Despesa)	DOTAÇÃO INICIAL	DOTAÇÃO ATUALIZADA	DESPESAS LIQUIDADAS	
			Até o Bimestre	%
DESPESAS CORRENTES	7.970.939,92	8.456.139,92	1.426.953,03	16,87
Pessoal e Encargos Sociais	3.226.173,00	3.226.173,00	521.807,24	16,17
Juros e Encargos da Dívida	0,00	0,00	0,00	0,00
Outras Despesas Correntes	4.744.766,92	5.229.966,92	905.145,79	17,30
DESPESAS DE CAPITAL	1.180.944,00	1.235.944,00	3.013,00	0,24
Investimentos	1.180.944,00	1.235.944,00	3.013,00	0,24
Inversões Financeiras	0,00	0,00	0,00	0,00
Amortização da Dívida	0,00	0,00	0,00	0,00
TOTAL (IV)	9.151.883,92	9.692.083,92	1.429.966,03	0,00

DESPESAS PRÓPRIAS COM AÇÕES E SERVIÇOS PÚBLICOS DE SAÚDE	DOTAÇÃO INICIAL	DOTAÇÃO ATUALIZADA	DESPESAS LIQUIDADAS	
			Até o Bimestre	%
DESPESAS COM SAÚDE (V) = (IV)	9.151.883,92	9.692.083,92	1.429.966,03	14,75
(-) DESPESAS COM INATIVOS E PENSIONISTAS	98.560,00	98.560,00	0,00	0,00
(-) DESPESAS CUSTEADAS COM OUTROS RECURSOS DESTINADOS À SAÚDE	808.579,40	808.579,40	808.579,40	100,00
Recursos de Transferências do Sistema Único de Saúde	0,00	0,00	0,00	0,00
Recursos de Operações de Crédito	0,00	0,00	0,00	0,00
Outros Recursos	0,00	0,00	0,00	0,00
(-) RESTOS A PAGAR INSCRITOS NO EXERCÍCIO SEM DISPONIBILIDADE FINANCEIRA	0,00	0,00	0,00	0,00
TOTAL DAS DESPESAS PRÓPRIAS COM AÇÕES E SERVIÇOS PÚBLICOS DE SAÚDE	8.244.744,52	8.784.944,52	621.386,63	7,07

CONTROLE DE RESTOS A PAGAR VINCULADOS À SAÚDE INSCRITOS EM EXERCÍCIOS ANTERIORES	RESTOS A PAGAR INSCRITOS COM DISPONIBILIDADE FINANCEIRA DE RECURSOS PRÓPRIOS VINCULADOS	
	Inscritos em Exercícios Anteriores	Cancelado em 2016 (f)
RESTOS A PAGAR DE DESPESAS PRÓPRIAS COM AÇÕES E SERVIÇOS PÚBLICOS DE SAÚDE (VII)	0,00	0,00

PARTICIPAÇÃO DAS DESPESAS COM AÇÕES E SERVIÇOS PÚBLICOS DE SAÚDE NA RECEITA DE IMPOSTOS LÍQUIDA E TRANSFERÊNCIAS CONSTITUCIONAIS LEGAIS - LIMITE CONSTITUCIONAL <=> ((VI - VII f) / 1)	15,91
---	--------------


DESPESAS COM SAÚDE (Por Subfunção)	DOTAÇÃO INICIAL	DOTAÇÃO ATUALIZADA	DESPESAS LIQUIDADAS	
			Até o Bimestre	%
Administração Geral	3.449.466,66	3.821.666,66	702.795,96	18,38
Atenção Básica	3.557.982,00	3.710.982,00	510.567,67	13,75
Assistência Hospitalar e Ambulatorial	1.367.624,26	1.392.624,26	167.460,90	12,02
Suporte Profilático e Terapêutico	35.543,00	35.543,00	0,00	0,00
Vigilância Sanitária	341.268,00	331.268,00	49.141,50	14,83

GOVERNO MUNICIPAL DE COREAÚ
 Relatório Resumido da Execução Orçamentária
Demonstrativo da Receita e Despesa com Ações de Serviços Públicos de Saúde
 Orçamentos Fiscal e da Seguridade Social
 Período: Janeiro a Fevereiro de 2016/Bimestre: Janeiro e Fevereiro

RREO - ANEXO XII (ADCT. art. 77)

R\$ 1,00

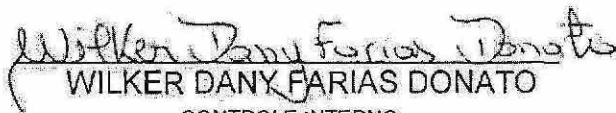
DESPESAS COM SAÚDE (Por Subfunção)	DOTAÇÃO INICIAL	DOTAÇÃO ATUALIZADA	DESPESAS LIQUIDADAS	
			Até o Bimestre	%
Reserva de Contingência	400.000,00	400.000,00	0,00	0,00
TOTAL	9.151.883,92	9.692.083,92	1.429.966,03	14,75



ERIKA FROTA MONTE COELHO CRISTINO
 PREFEITA MUNICIPAL



PUBLICO~~NT~~ ASSESSORIA CONTABIL S/C
 Contador - CRC PJ 430



WILKER DANY FARIAS DONATO
 CONTROLE INTERNO



MARIA JOSE CORDEIRO CARLOS
 Sec. Municipal de Administração e Finanças

GOVERNO MUNICIPAL DE COREAÚ
Relatório Resumido da Execução Orçamentária
Demonstrativo das Parcerias Público-Privadas

Orçamentos Fiscal e da Seguridade Social

Período: Janeiro a Fevereiro de 2016/Bimestre: Janeiro e Fevereiro

RREO - ANEXO XIII (Lei nº 11.079, de 30.12.2004, arts. 22, 25 e 28)


R\$ 1,00

ESPECIFICAÇÃO	SALDO TOTAL EM 31 DE DEZEMBRO DO EXERCÍCIO ANTERIOR (a)	REGISTROS EFETUADOS EM 2016		SALDO TOTAL
		No Bimestre	Até o Bimestre (b)	
TOTAL DE ATIVOS	0,00	0,00	0,00	0,00
Direitos Futuros	0,00	0,00	0,00	0,00
Ativos Contabilizados na SPE	0,00	0,00	0,00	0,00
Contrapartida parameter Provisões de PPP	0,00	0,00	0,00	0,00
TOTAL DE PASSIVOS (I)	0,00	0,00	0,00	0,00
Obrigações Não Relacionadas a Serviços	0,00	0,00	0,00	0,00
Contrapartida para Ativos da SPE	0,00	0,00	0,00	0,00
Provisões de PPP	0,00	0,00	0,00	0,00
GARANTIAS DE PPP (II)	0,00	0,00	0,00	0,00
SALDO LÍQUIDO DE PASSIVOS DE PPP (III) = (I - II)	0,00	0,00	0,00	0,00
PASSIVOS CONTINGENTES	0,00	0,00	0,00	0,00
Contraprestações Futuras	0,00	0,00	0,00	0,00
Riscos Não Provisionados	0,00	0,00	0,00	0,00
Outros Passivos Contingentes	0,00	0,00	0,00	0,00
ATIVOS CONTINGENTES	0,00	0,00	0,00	0,00
Serviços Futuros	0,00	0,00	0,00	0,00
Outros Ativos Contingentes	0,00	0,00	0,00	0,00

DESPESAS DE PPP	EXERCÍCIO ANTERIOR	EXERCÍCIO CORRENTE (EC)	<EC+1>	<EC+2>	<EC+3>	<EC+4>	<EC+5>	<EC+6>	<EC+7>	<EC+8>	<EC+9>
Do Ente Federado	0,00	0,00	0,00	0,00	0,00	0,00	0,00	0,00	0,00	0,00	0,00
Das Estatais Não-Dependentes	0,00	0,00	0,00	0,00	0,00	0,00	0,00	0,00	0,00	0,00	0,00
TOTAL DAS DESPESAS	0,00	0,00	0,00	0,00	0,00	0,00	0,00	0,00	0,00	0,00	0,00
RECEITA CORRENTE LÍQUIDA (RCL)	0,00	0,00	0,00	0,00	0,00	0,00	0,00	0,00	0,00	0,00	0,00
TOTAL DAS DESPESAS / RCL (%)	0,00	0,00	0,00	0,00	0,00	0,00	0,00	0,00	0,00	0,00	0,00

Nota:


 ERIKA FROTA MONTE COELHO CRISTINO
 PREFEITA MUNICIPAL


 PUBLICONT ASSESSORIA CONTABIL S/C
 Contador - CRC/PJ 430


 WILKER DANY FARIAS DONATO
 CONTROLE INTERNO


 MARIA JOSE CORDEIRO CARLOS
 Sec. Municipal de Administração e Finanças

GOVERNO MUNICIPAL DE COREAÚ
Relatório Resumido de Execução Orçamentária
Demonstrativo Simplificado do Relatório Resumido da Execução Orçamentária
Orçamento Fiscal e da Seguridade Social
Período: Janeiro a Fevereiro de 2016/Bimestre: Janeiro e Fevereiro

RREO - Anexo XIV (LRF, Art. 52, inciso I, alíneas "a" e "b" do inciso II e §1º)

R\$ 1,00

BALANÇO ORÇAMENTÁRIO	No Bimestre		Até o Bimestre	
RECEITAS				
PREVISÃO INICIAL	52.138.559,58			52.138.559,58
PREVISÃO ATUALIZADA	52.138.559,58			52.138.559,58
RECEITAS REALIZADAS	8.188.846,28			8.188.846,28
DÉFICIT ORÇAMENTÁRIO	0,00			0,00
SALDOS DE EXERCÍCIOS ANTERIORES	0,00			0,00
DESPESAS				
DOTAÇÃO INICIAL	52.138.559,58			52.138.559,58
CRÉDITOS ADICIONAIS	0,00			0,00
DOTAÇÃO ATUALIZADA	52.138.559,58			52.138.559,58
DESPESA EMPENHADA	16.792.202,44			16.792.202,44
DESPESA LIQUIDADADA	5.245.549,88			5.245.549,88
SUPERÁVIT ORÇAMENTÁRIO	2.943.296,40			2.943.296,40
DESPESA POR FUNÇÃO/SUBFUNÇÃO	No Bimestre		Até o Bimestre	
DESPESAS EMPENHADAS	18.037.391,63			18.037.391,63
DESPESAS LIQUIDADADAS	5.754.416,72			5.754.416,72
RECEITA CORRENTE LÍQUIDA - RCL	Até o Bimestre			
RECEITA CORRENTE LÍQUIDA	40.507.512,82			
RECEITAS E DESPESAS DOS REGIMES DE PREVIDÊNCIA	No Bimestre		Até o Bimestre	
Regime Geral de Previdência Social				
RECEITAS PREVIDENCIÁRIAS REALIZADAS GERAL	0,00			0,00
DESPESAS PREVIDENCIÁRIAS LIQUIDADAS GERAL	0,00			0,00
RESULTADO PREVIDENCIÁRIO GERAL	0,00			0,00
Regime Próprio de Previdência dos Servidores				
RECEITAS PREVIDENCIÁRIAS REALIZADAS RPPS	0,00			0,00
DESPESAS PREVIDENCIÁRIAS LIQUIDADAS RPPS	0,00			0,00
RESULTADO PREVIDENCIÁRIO RPPS	0,00			0,00
RESULTADOS NOMINAL E PRIMÁRIO	Meta Fixada no AMF da LDO (a)	Resultado Apurado Até o Bimestre (b)	% em Relação à Meta (b/a)	
RESULTADO NOMINAL	1.550.000,00	-41.921,83	0,00	
RESULTADO PRIMÁRIO	95.930,00	-8.619.037,47	0,00	
RESTOS A PAGAR POR PODER E MINISTÉRIO PÚBLICO	Inscrição	Cancelamento Até o Bimestre	Pagamento Até o Bimestre	Saldo a Pagar
RESTOS A PAGAR PROCESSADOS				
Poder Executivo	4.298.384,55	0,00	3.222.492,23	6.606.226,92
Poder Legislativo	0,00	0,00	0,00	0,00
RESTOS A PAGAR NÃO PROCESSADOS				
Poder Executivo	4.707.743,31	0,00	486.221,75	4.484.286,04
Poder Legislativo	0,00	0,00	0,00	0,00
TOTAL	9.006.127,86	0,00	3.708.713,98	11.090.512,96
DESPESAS COM AÇÕES TÍPICAS DE MDE	Valor Apurado Até o Bimestre	Limites Constitucionais Anuais		
		% Mínimo a Aplicar no Exercício	% Aplicado Até o Bimestre	
Mínimo Anual de <18% / 25%> das Receitas de Impostos em	-204.107,37	25,00	-5,22	
Mínimo Anual de 60% do FUNDEB na Remuneração do	1.222.677,06	60,00	37,51	


GOVERNO MUNICIPAL DE COREAÚ
Relatório Resumido de Execução Orçamentária
Demonstrativo Simplificado do Relatório Resumido da Execução Orçamentária
Orçamento Fiscal e da Seguridade Social
Período: Janeiro a Fevereiro de 2016/Bimestre: Janeiro e Fevereiro

RREO - Anexo XIV (LRF, Art. 52, inciso I, alíneas "a" e "b" do inciso II e §1º)


R\$ 1,00

RECEITAS DE OPERAÇÕES DE CRÉDITO E DESPESAS DE CAPITAL	Valor Apurado Até o Bimestre	Saldo Não Realizado	
Receitas de Operações de Crédito	0,00	0,00	
Despesa de Capital Líquida	445.655,62	10.634.019,10	
RECEITA DE ALIENAÇÃO DE ATIVOS E APLICAÇÃO DOS RECURSOS	Valor Apurado Até o Bimestre	Saldo a Realizar	
Receita de Capital Resultante da Alienação de Ativos	0,00	37.296,00	
Aplicação dos Recursos da Alienação de Ativos	0,00	0,00	
DESPESAS COM AÇÕES E SERVIÇOS PÚBLICOS DE SAÚDE	Valor Apurado Até o Bimestre	Limite Constitucional Anual	
		% Mínimo a Aplicar no Exercício	% Aplicado Até o Bimestre
Despesas Próprias com Ações e Serviços Públicos de Saúde	621.386,63	15,00	15,91


ERIKA FROTA MONTE COELHO CRISTINO
PREFEITA MUNICIPAL


PUBLICONT ASSESSORIA CONTABIL S/C
Contador - CRC/PJ 430


WILKER DANY FARIAS DONATO
CONTROLE INTERNO


MARIA JOSE CORDEIRO CARLOS
Sec. Municipal de Administração e Finanças