

Estado do Ceará  
GOVERNO MUNICIPAL DE COREAÚ  
EDITAL DE PUBLICAÇÃO Nº 2016.01.25-1

O Prefeita Municipal do Município de Coreaú - Estado do Ceará, Cidadão ERIKA FROTA MONTE COELHO CRISTINO, em pleno exercício do cargo e no uso competente de suas atribuições, notadamente as conferidas pelo Art. 28, Inciso X, da Constituição do Estado do Ceará, **RESOLVE** publicar mediante afixação nos locais de amplo acesso do público em geral no âmbito do Município de Coreaú/CE, bem como no site [www.publicont.com.br](http://www.publicont.com.br) o **RELATÓRIO RESUMIDO DA EXECUÇÃO ORÇAMENTÁRIA - RREO**, atinente ao **6º BIMESTRE** do exercício financeiro de **2015**.

**PUBLIQUE-SE, DIVULGUE-SE, CUMPRA-SE.**

**Paço do Poder Executivo Municipal de Coreaú - Estado do Ceará.  
Em, 25 de Janeiro de 2016.**

  
ERIKA FROTA MONTE COELHO CRISTINO  
PREFEITA MUNICIPAL

# DECLARAÇÃO

Em cumprimento ao art. 7º da Instrução Normativa do TCM nº 03/2000, **DECLARO**, para fins de prova junto a esse Órgão de Controle Externo, que a GOVERNO MUNICIPAL DE COREAÚ - CE publicou mediante afixação nos locais de amplo acesso público em geral no âmbito do Município de Coreaú e no site [www.publicont.com.br](http://www.publicont.com.br) o **R.R.E.O. (Relatório Resumido de Execução Orçamentária)** (art. 54 da Lei Complementar nº 101/2000), referente ao 6º **BIMESTRE** de 2015, conforme EDITAL DE PUBLICAÇÃO anexo.

Coreaú - CE, 25 de Janeiro de 2016.

  
ERIKA FROTA MONTE COELHO CRISTINO  
PREFEITA MUNICIPAL

GOVERNO MUNICIPAL DE COREAÚ  
Relatório Resumido de Execução Orçamentária  
**Demonstrativo das Receitas e Despesas Previdenciárias do Regime Próprio de Previdência dos Servidores**  
Orçamento da Seguridade Social  
Período: Janeiro a Dezembro de 2015/Bimestre: Novembro e Dezembro

RREO - Anexo IV (LRF, Art. 53, inciso II)

RS 1,00

Receitas	Previsão Inicial	Previsão Atualizada	Receitas Realizadas		
			No Bimestre	Até o Bimestre 2015	Até o Bimestre 2014
Receitas Previdenciárias (Exceto Intra-Orçamentárias) (I)					
(-) Deduções da Receita					
Deduções da Receita Patrimonial			0,00	0,00	
Receitas Previdenciárias (Intra-Orçamentárias) (II)					
Receitas Intra-Orçamentárias	0,00	0,00	0,00	0,00	0,00
<b>Total das Receitas Previdenciárias - RPPS (III) = (I + II)</b>	<b>0,00</b>	<b>0,00</b>	<b>0,00</b>	<b>0,00</b>	<b>0,00</b>

Despesas	Dotação Inicial	Dotação Atualizada	Despesas Liquidadas		
			No Bimestre	Até o Bimestre 2015	Até o Bimestre 2014
Despesas Previdenciárias (Exceto Intra-Orçamentárias) (IV)					
Despesas Previdenciárias (Intra-Orçamentárias) (V)					
Despesas Intra-Orçamentárias	0,00	0,00	0,00	0,00	0,00
<b>Total das Despesas Previdenciárias - RPPS (VI) = (IV + V)</b>	<b>0,00</b>	<b>0,00</b>	<b>0,00</b>	<b>0,00</b>	<b>0,00</b>
<b>Resultado Previdenciário - RPPS (VII) = (III - IV)</b>	<b>0,00</b>	<b>0,00</b>	<b>0,00</b>	<b>0,00</b>	<b>0,00</b>

Aportes de Recursos para o Regime Próprio de Previdência do Servidor	Previsão Inicial	Previsão Atualizada	Receitas Realizadas		
			No Bimestre	Até o Bimestre 2015	Até o Bimestre 2014
---	---	---	---	---	---

Reserva Orçamentária do RPPS	Previsão Orçamentária
Valor	0,00

Bens e Direitos do RPPS	Novembro	Período de Referência	
		2015	2014
Caixa	0,00	0,00	0,00
Banco	0,00	0,00	0,00
Investimentos	---	---	---
Outros Bens e Direitos	---	---	---

Receitas Intra-Orçamentárias	Previsão Inicial	Previsão Atualizada	Receitas Realizadas		
			No Bimestre	Até o Bimestre 2015	Até o Bimestre 2014

GOVERNO MUNICIPAL DE COREAÚ  
 Relatório Resumido de Execução Orçamentária  
**Demonstrativo das Receitas e Despesas Previdenciárias do Regime Próprio de Previdência dos Servidores**  
 Orçamento da Seguridade Social  
 Período: Janeiro a Dezembro de 2015/Bimestre: Novembro e Dezembro

RREO - Anexo IV (LRF, Art. 53, inciso II)


R\$ 1,00

(-) Deduções da Receita					
Total das Receitas Previdenciárias Intra-Orçamentárias	0,00	0,00	0,00	0,00	0,00

Despesas Intra-Orçamentárias	Dotação Inicial	Dotação Atualizada	Despesas Liquidadas		
			No Bimestre	Até o Bimestre 2015	Até o Bimestre 2014
Total das Despesas Previdenciárias Intra-Orçamentárias	0,00	0,00	0,00	0,00	0,00

  
 \_\_\_\_\_  
 ERIKA FROTA MONTE COELHO CRISTINO  
 PREFEITA MUNICIPAL

  
 \_\_\_\_\_  
 PUBLICONT ASSESSORIA CONTABIL S/C  
 Contador - CRC/PJ 180

  
 \_\_\_\_\_  
 WILKER DANY FARIAS DONATO  
 CONTROLE INTERNO

  
 \_\_\_\_\_  
 MARIA JOSE CORDEIRO CARLOS  
 Sec. Municipal de Administração e Finanças

GOVERNO MUNICIPAL DE COREAÚ  
Relatório Resumido de Execução Orçamentária  
**Demonstrativo do Resultado Nominal**  
Orçamento Fiscal e da Seguridade Social

Período: Janeiro a Dezembro / Bimestre: Novembro a Dezembro de 2015

RRFO - Anexo V (LRF Art. 53 inciso III)

R\$ 1,00

DÍVIDA FISCAL LÍQUIDA	SALDO		
	Em 31/Dez/2014 (a)	Em Outubro (b)	Em Dezembro (c)
DÍVIDA CONSOLIDADA (I)	8.973.678,79	8.760.046,78	8.727.132,24
DEDUÇÕES (II)			
Disponibilidade de Caixa Bruta	5.705.784,81	4.830.176,42	4.603.793,69
Demais Haveres Financeiros			
(-) Restos a Pagar Processados (Exceto Precatórios)	8.395.568,37	4.309.961,23	4.309.961,23
DÍVIDA CONSOLIDADA LÍQUIDA (III) = (I - II)	8.973.678,79	8.239.831,59	8.433.299,78
RECEITAS DE PRIVATIZAÇÕES (IV)			
PASSIVOS RECONHECIDOS (V)			
DÍVIDA FISCAL LÍQUIDA (VI) = (III + IV - V)	8.973.678,79	8.239.831,59	8.433.299,78

RESULTADO NOMINAL	PERÍODO DE REFERÊNCIA	
	No Bimestre (c-b)	Até o Bimestre (c-a)
DÍVIDA CONSOLIDADA (I)	193.468,19	-540.379,01

DISCRIMINAÇÃO DA META FISCAL	VALOR CORRENTE
META DE RESULTADO NOMINAL FIXADA NO ANEXO DE METAS FISCAIS DA LDO PARA O EXERCÍCIO DE REFERÊNCIA	0,00

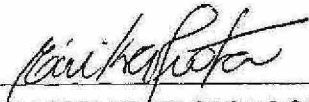
REGIME PREVIDENCIÁRIO

DÍVIDA FISCAL LÍQUIDA PREVIDENCIÁRIA	SALDO		
	Em 31/Dez/2014	Em Outubro	Em Dezembro
DÍVIDA CONSOLIDADA PREVIDENCIÁRIA (VII)	0,00	0,00	0,00
Passivo Atuarial			
Demais Dívidas			
DEDUÇÕES (II)			
Disponibilidade de Caixa Bruta	0,00	0,00	0,00
Investimentos			
Demais Haveres Financeiros			
(-) Restos a Pagar Processados	0,00	0,00	0,00
DÍVIDA CONSOLIDADA LÍQUIDA (VIII)	0,00	0,00	0,00
PREVIDENCIÁRIA (IX) = (VII - VIII)	0,00	0,00	0,00
PASSIVOS RECONHECIDOS (X)			
DÍVIDA FISCAL LÍQUIDA PREVIDENCIÁRIA (XI)=(IX-X)	0,00	0,00	0,00

GOVERNO MUNICIPAL DE COREAÚ  
Relatório Resumido de Execução Orçamentária  
**Demonstrativo do Resultado Nominal**  
Orçamento Fiscal e da Seguridade Social  
Período: Janeiro a Dezembro / Bimestre: Novembro a Dezembro de 2015

RREO - Anexo V (LRF, Art. 53, inciso III)

RS 1,00



ERIKA FROTA MONTE COELHO CRISTINO  
PREFEITA MUNICIPAL



PUBLICO<sup>NT</sup> ASSESSORIA CONTABIL S/C  
Contador - CRC/PJ 430



WILKER DANY FARIAS DONATO  
CONTROLE INTERNO



MARIA JOSE CORDEIRO CARLOS  
Sec. Municipal de Administração e Finanças

## GOVERNO MUNICIPAL DE COREAÚ

Relatório Resumido de Execução Orçamentária

**Demonstrativo do Resultado Primário**

Orçamento Fiscal e da Seguridade Social

Período: Janeiro a Dezembro de 2015/Bimestre: Novembro e Dezembro

RREO - Anexo 6 (LRF - Art. 53, inciso III)

Em reais

Receitas Primárias	Previsão Atualizada	Receitas Realizadas	
		Até o Bimestre 2015	Até o Bimestre 2014
Receitas Primárias			
Receitas Primárias Correntes (I)	40.880.418,00	39.854.329,62	40.662.862,38
Receitas Tributárias	911.880,00	719.019,93	714.526,46
IPTU	22.400,00	12.447,46	3.596,20
ISS	269.000,00	462.214,77	327.662,43
ITBI	5.600,00	4.941,11	1.463,59
IRRF	560.000,00	230.709,73	347.650,07
Outras Receitas Tributárias	54.880,00	8.706,86	34.154,17
Receitas de Contribuições	334.800,00	490.905,24	415.498,83
Receitas Previdenciárias	0,00	0,00	0,00
Outras Receitas de Contribuições	334.800,00	490.905,24	415.498,83
Receita Patrimonial Líquida	59.360,00	0,00	309.725,29
Receita Patrimonial	261.840,00	375.427,89	647.444,52
(-) Aplicações Financeiras	202.480,00	375.427,89	337.719,23
Transferências Correntes	39.393.578,00	38.142.798,51	38.536.008,45
Cota-Parte do FPM	11.715.684,00	11.553.319,88	14.347.828,99
Cota-Parte do ICMS	2.848.000,00	3.133.984,16	3.248.588,87
Cota-Parte do IPVA	268.800,00	239.721,76	258.925,30
Convênios	952.000,00	328.539,13	819.349,82
Outras Transferências Correntes	23.609.094,00	22.887.233,58	19.861.315,47
Demais Receitas Correntes	180.800,00	501.605,94	687.103,35
Dívida Ativa	16.800,00	9.193,90	0,00
Diversas Receitas Correntes	164.000,00	492.412,04	687.103,35
Receitas de Capital (II)	6.997.792,00	3.093.477,51	3.259.329,33
Operações de Crédito (III)	0,00	0,00	0,00
Amortização de Empréstimos (IV)	0,00	0,00	0,00
Alienação de Bens (V)	33.600,00	0,00	203.420,00
Transferências de Capital	6.864.192,00	3.093.477,51	2.732.867,18
Convênios	6.864.192,00	3.093.477,51	2.732.867,18
Outras Transferências de Capital	0,00	0,00	0,00
Outras Receitas de Capital	100.000,00	0,00	323.042,15
Receitas Primárias de Capital (VI) = (II - III - IV - V)	6.964.192,00	3.093.477,51	3.055.909,33
Receita Primária Total (VII) = (I + VI)	47.844.610,00	42.947.807,13	43.718.771,71

## GOVERNO MUNICIPAL DE COREAÚ

Relatório Resumido de Execução Orçamentária

**Demonstrativo do Resultado Primário**

Orçamento Fiscal e da Seguridade Social

Período: Janeiro a Dezembro de 2015/Bimestre: Novembro e Dezembro

RREO - Anexo 6 (LRF - Art. 53, inciso III)

Em reais

<b>Despesas Primárias</b>	Dotação Atualizada	Despesas Empenhadas		Despesas Liquidadas		Insc. Restos a Pagar Ñ Proc.	
		Até o Bimestre 2015	Até o Bimestre 2014	Até o Bimestre 2015	Até o Bimestre 2014	Em 2015	Em 2014
Despesas Primárias							
Despesas Correntes (VIII)	40.332.710,00	39.089.087,72	38.120.459,10	38.889.687,90	37.423.222,14	199.399,82	697.236,96
Pessoal e Encargos Sociais	21.394.606,30	20.918.094,04	19.976.027,08	20.918.094,04	19.976.027,08		
Juros e Encargos da Dívida (IX)	0,00	0,00	0,00	0,00	0,00		
Outras Despesas Correntes	18.938.103,70	18.170.993,68	18.144.432,02	17.971.593,86	17.447.195,06	199.399,82	697.236,96
Despesas Primárias Correntes (X) = (VIII - IX)	40.332.710,00	39.089.087,72	38.120.459,10	38.889.687,90	37.423.222,14	199.399,82	697.236,96
Despesas de Capital (XI)	7.868.940,00	7.598.576,77	3.070.992,14	3.090.233,28	2.072.017,70	4.508.343,49	998.974,44
Investimentos	7.457.700,00	7.342.030,22	2.850.583,02	2.843.686,73	1.851.608,58	4.498.343,49	998.974,44
Inversões Financeiras	1.240,00	0,00	0,00	0,00	0,00		
Concessão de Empréstimo (XII)							
Aquisição de Título de Capital Já Integralizado (XIII)							
Demais Inversões Financeiras	1.240,00	0,00	0,00	0,00	0,00		
Amortização da Dívida (XIV)	410.000,00	256.546,55	220.409,12	246.546,55	220.409,12	10.000,00	
Despesas Primárias de Capital (XV) = (XI - XII - XIII - XIV)	7.458.940,00	7.342.030,22	2.850.583,02	2.843.686,73	1.851.608,58	4.498.343,49	998.974,44
Reserva de Contingência (XVI)	112.000,00						
Reserva do RPPS (XVII)	0,00						
<b>Despesas Primária Total (XVIII) = (X + XV + XVI + XVII)</b>	<b>47.903.650,00</b>	<b>46.431.117,94</b>	<b>40.971.042,12</b>	<b>41.733.374,63</b>	<b>39.274.830,72</b>	<b>4.697.743,31</b>	<b>1.696.211,40</b>
<b>Resultado Primário (XIX) = (VII - XVIII)</b>	<b>-59.040,00</b>	<b>-3.483.310,81</b>	<b>2.747.729,59</b>				
Saldo de Exercícios Anteriores							
<b>Discriminação da Meta Fiscal</b>						Valor Corrente	
Meta de Resultado Primário Fixada no Anexo de Metas Fiscais da LDO P/ O Exercício de Referência						0,00	



GOVERNO MUNICIPAL DE COREAÚ

Relatório Resumido de Execução Orçamentária

**Demonstrativo do Resultado Primário**

Orçamento Fiscal e da Seguridade Social

Período: Janeiro a Dezembro de 2015/Bimestre: Novembro e Dezembro

RREO - Anexo 6 (LRF - Art. 53, inciso III)

Em reais




---

ERIKA FROTA MONTE COELHO CRISTINO  
PREFEITA MUNICIPAL




---

WILKER DANY FARIAS DONATO  
CONTROLE INTERNO



---

PUBLICONT ASSESSORIA CONTABIL S/C  
Contador - CRC/PJ 480



---

MARIA JOSE CORDEIRO CARLOS  
Sec. Municipal de Administração e Finanças




GOVERNO MUNICIPAL DE COREAÚ  
 Relatório Resumido de Execução Orçamentária  
**Restos a Pagar por Poder e Órgão**  
 Orçamento Fiscal e da Seguridade Social  
 Período: Janeiro a Dezembro de 2015/Bimestre: Novembro e Dezembro

RREO - Anexo VII (LRF, Art. 52, inciso I, alíneas "a" e "b" do inciso II e §1º)

<b>TOTAL (III) = (I + II)</b>	0,00	9.829.476,98	0,00	4.309.961,23	5.519.515,75	0,00	5.361.469,28	2.791.797,01	2.296.088,94	273.583,33
-------------------------------	------	--------------	------	--------------	--------------	------	--------------	--------------	--------------	------------

  
 \_\_\_\_\_  
 ERIKA FROTA MONTE COELHO CRISTINO  
 PREFEITA MUNICIPAL

  
 \_\_\_\_\_  
 WILKER DANY FARIAS DONATO  
 CONTROLE INTERNO

  
 \_\_\_\_\_  
 PUBLICONT ASSESSORIA CONTABIL S/C  
 Contador - CRC/PJ 480

  
 \_\_\_\_\_  
 MARIA JOSE CORDEIRO CARLOS  
 Sec. Municipal de Administração e Finanças

GOVERNO MUNICIPAL DE COREAÚ  
Relatório Resumido da Execução Orçamentária

**Demonstrativo das Receitas e Despesas com Manutenção e Desenvolvimento do Ensino - MDE**

Orçamentos Fiscal e da Seguridade Social

Período: Janeiro a Dezembro de 2015/Bimestre: Novembro e Dezembro

RREO - ANEXO VIII (LDB, art. 72)

R\$ 1,00

<b>RECEITAS DO ENSINO</b>					
RECEITA RESULTANTE DE IMPOSTOS (caput do art. 212 da Constituição)	PREVISÃO INICIAL	PREVISÃO ATUALIZADA	RECEITAS REALIZADAS		
			No Bimestre	Até o Bimestre	%
<b>1 - RECEITAS DE IMPOSTOS</b>	865.400,00	865.400,00	185.590,08	719.506,97	83,14
Imposto sobre a Propriedade Predial e Territorial Urbana	22.400,00	22.400,00	8.024,94	12.447,46	55,56
Imposto sobre a Renda e Proventos de Qualquer Natureza	560.000,00	560.000,00	48.919,32	230.709,73	41,19
Imposto sobre Transmissão "Inter Vivos" de Bens Imóveis e de Direitos Reais sobre Im	5.600,00	5.600,00	198,20	4.941,11	88,23
Imposto sobre Serviços de Qualquer Natureza	269.000,00	269.000,00	119.253,72	462.214,77	171,82
Receita da Dívida Ativa Tributária	8.400,00	8.400,00	9.193,90	9.193,90	109,45
<b>2 - RECEITAS DE TRANSFERÊNCIAS CONSTITUCIONAIS LEGAIS</b>	18.984.005,00	18.984.005,00	3.866.688,78	19.499.677,64	102,71
Cota-Parte do Fundo de Participação dos Municípios - Cota Mensal	14.644.605,00	14.644.605,00	2.345.356,98	14.441.649,85	98,61
Cota-Parte do Fundo de Participação dos Municípios - 1%	400.000,00	400.000,00	804.181,01	804.181,01	201,04
Cota-Parte do Imposto Sobre a Propriedade Territorial Rural	5.600,00	5.600,00	377,76	3.894,86	69,55
Transferência Financeira do ICMS – Desoneração – L.C. Nº 87/96	21.000,00	21.000,00	2.221,22	13.327,32	63,46
Cota-Parte do ICMS	3.560.000,00	3.560.000,00	707.238,64	3.917.480,20	110,04
Cota-Parte do IPVA	336.000,00	336.000,00	4.076,47	299.652,20	89,18
Cota-Parte do IPI sobre Exportação	16.800,00	16.800,00	3.236,70	19.492,20	116,02
<b>3 - TOTAL DAS RECEITAS DE IMPOSTOS (1 + 2)</b>	19.849.405,00	19.849.405,00	4.052.278,86	20.219.184,61	0,00
<b>RECEITAS ADICIONAIS PARA FINANCIAMENTO DO ENSINO</b>					
RECEITAS ADICIONAIS PARA FINANCIAMENTO DO ENSINO	PREVISÃO INICIAL	PREVISÃO ATUALIZADA	RECEITAS REALIZADAS		
			No Bimestre	Até o Bimestre	%
<b>4 - RECEITAS DA APLICAÇÃO FINANCEIRA DE OUTROS RECURSOS VINCULADOS A</b>	0,00	0,00	0,00	0,00	0,00
<b>5 - RECEITA DE TRANSFERÊNCIAS DO FNDE</b>	1.707.792,00	1.707.792,00	191.352,78	1.541.091,81	90,23
Transferências do Salário-Educação	358.400,00	358.400,00	93.344,32	652.893,85	182,16
Transferências Diretas do FNDE referentes ao Programa Nacional de Alimentação Esc	80.000,00	80.000,00	74.502,40	211.176,40	263,97
Transferências Diretas do FNDE referentes ao Programa Nacional de Apoio ao Transp	240.800,00	240.800,00	23.506,06	210.220,72	87,30
Transferência FNDE/Pnae Creche	54.000,00	54.000,00	0,00	28.840,00	53,40
Transferência FNDE/Pnae Fundamental	730.656,00	730.656,00	0,00	339.822,00	46,50
Transferência FNDE/Pnae Pré-Escola	67.800,00	67.800,00	0,00	50.120,00	73,92
Transferência FNDE/Pnae EJA	21.576,00	21.576,00	0,00	17.971,20	83,29
Transferência FNDE/Pnae AEE	20.160,00	20.160,00	0,00	17.600,00	87,30
Outras Transferências Diretas do Fundo Nacional do Desenvolvimento da Educação –	134.400,00	134.400,00	0,00	12.447,64	9,26
<b>6 - RECEITA DE TRANSFERÊNCIA DE CONVÊNIOS</b>	0,00	0,00	0,00	0,00	0,00
<b>8 - OUTRAS RECEITAS PARA FINANCIAMENTO DO ENSINO</b>	0,00	0,00	0,00	0,00	0,00
<b>9 - TOTAL DAS RECEITAS PARA FINANCIAMENTO DO ENSINO (4 + 5 + 6 + 7 + 8)</b>	1.707.792,00	1.707.792,00	191.352,78	1.541.091,81	90,23
<b>FUNDEB</b>					
RECEITA RESULTANTE DE IMPOSTOS (caput do art. 212 da Constituição)	PREVISÃO INICIAL	PREVISÃO ATUALIZADA	RECEITAS REALIZADAS		
			No Bimestre	Até o Bimestre	%
<b>10 - RECEITAS DESTINADAS AO FUNDEB</b>	3.716.801,00	3.716.801,00	646.697,30	3.739.099,26	100,59
Dedução FUNDEB - <Cota-Parte do FPM>	2.928.921,00	2.928.921,00	503.256,35	2.888.329,97	98,61
Dedução FUNDEB - <Cota-Parte do ITR>	1.120,00	1.120,00	86,36	778,97	69,55
Dedução FUNDEB - <Cota-Parte ICMS L.C>	4.200,00	4.200,00	444,24	2.665,44	63,46
Dedução FUNDEB - <Cota-Parte do ICMS>	712.000,00	712.000,00	141.447,72	783.496,04	110,04
Dedução FUNDEB - <Cota-Parte do IPVA>	67.200,00	67.200,00	815,31	59.930,44	89,18
Dedução FUNDEB - <Cota-Parte IPI\Exp.>	3.360,00	3.360,00	647,32	3.898,40	116,02
<b>11 - RECEITAS RECEBIDAS PELO FUNDEB</b>	15.170.182,00	15.170.182,00	2.478.320,39	15.677.296,66	103,34
11.1 - Transferências de Recursos do FUNDEB	10.565.927,00	10.565.927,00	2.049.566,75	11.255.334,14	106,52
11.2 - Complementação da União ao FUNDEB	4.528.255,00	4.528.255,00	413.173,90	4.308.824,14	95,15

GOVERNO MUNICIPAL DE COREAÚ  
Relatório Resumido da Execução Orçamentária

**Demonstrativo das Receitas e Despesas com Manutenção e Desenvolvimento do Ensino - MDE**

Orçamentos Fiscal e da Seguridade Social

Período: Janeiro a Dezembro de 2015/Bimestre: Novembro e Dezembro

RREO - ANEXO VIII (LDB, art. 72)

R\$ 1,00

DESPESAS DO FUNDEB	DOTAÇÃO INICIAL	DOTAÇÃO ATUALIZADA	DESPESAS LIQUIDADAS		
			No Bimestre	Até o Bimestre	%
13 - PAGAMENTO DOS PROFISSIONAIS DO MAGISTÉRIO	13.741.378,00	15.564.185,00	1.946.904,76	9.508.436,94	60,65
13.1 - Com Educação Infantil	521.102,00	248.002,00	0,00	0,00	0,00
13.2 - Com Ensino Fundamental	13.220.276,00	15.316.183,00	1.680.648,89	8.765.089,41	57,22
13.3 - Com Educação Básica	5.443.640,00	3.298.939,65	266.255,87	743.347,53	22,53
14 - OUTRAS DESPESAS	13.741.378,00	15.564.185,00	0,00	0,00	0,00
14.1 - Com Educação Infantil	521.102,00	248.002,00	0,00	0,00	0,00
14.2 - Com Ensino Fundamental	13.220.276,00	15.316.183,00	0,00	0,00	0,00
14.3 - Com Educação Básica	5.443.640,00	3.298.939,65	0,00	0,00	0,00
15 - TOTAL DAS DESPESAS DO FUNDEB (13 + 14)	38.370.036,00	37.726.249,30	1.946.904,76	9.508.436,94	25,20

DEDUÇÕES PARA FINS DE LIMITE DO FUNDEB PARA PAGAMENTO DOS PROFISSIONAIS DO MAGISTÉRIO	VALOR
16 - RESTOS A PAGAR INSCRITOS NO EXERCÍCIO SEM DISPONIBILIDADE FINANCEIRA DE RECURSOS DO FUNDEB	1.053.265,48
17 - DESPESAS CUSTEADAS COM O SUPERÁVIT FINANCEIRO DO EXERCÍCIO ANTERIOR DO FUNDEB	0,00
18 - TOTAL DAS DEDUÇÕES CONSIDERADAS PARA FINS DE LIMITE DO FUNDEB (16 + 17)	1.053.265,48
19 - MÍNIMO DE 60% NA REMUNERAÇÃO DO MAGISTÉRIO COM EDUCAÇÃO INFANTIL E ENSINO FUNDAMENTAL (13 / 11) x 100) %	60,65

CONTROLE DA UTILIZAÇÃO DE RECURSOS NO EXERCÍCIO SUBSEQUENTE	VALOR
20 - RECURSOS RECEBIDOS DO FUNDEB EM [EXERCÍCIO_ ANTERIOR] QUE NÃO FORAM UTILIZADOS	0,00
21 - DESPESAS CUSTEADAS COM O SALDO DO ITEM 20 ATÉ O 1º TRIMESTRE DE [EXERCÍCIO]	0,00

**MANUTENÇÃO E DESENVOLVIMENTO DO ENSINO - DESPESAS CUSTEADAS COM A RECEITA RESULTANTE DE IMPOSTOS E RECURSOS DO FUNDEB**

RECEITAS COM AÇÕES TÍPICAS DE MDE	PREVISÃO INICIAL	PREVISÃO ATUALIZADA	RECEITAS REALIZADAS		
			No Bimestre	Até o Bimestre	%
22 - IMPOSTOS E TRANSFERÊNCIAS DESTINADAS À MDE (25% de 3)	4.962.351,25	4.962.351,25	1.013.069,71	5.054.796,15	101,86

DESPESAS COM AÇÕES TÍPICAS DE MDE	DOTAÇÃO INICIAL	DOTAÇÃO ATUALIZADA	DESPESAS LIQUIDADAS		
			No Bimestre	Até o Bimestre	%
23 - EDUCAÇÃO INFANTIL	521.102,00	248.002,00	904,97	234.377,77	94,50
24 - ENSINO FUNDAMENTAL	13.220.276,00	15.316.183,00	3.001.720,78	15.110.569,08	98,65
25 - ENSINO MÉDIO	0,00	0,00	0,00	0,00	0,00
26 - ENSINO SUPERIOR	33.600,00	1.600,00	0,00	0,00	0,00
27 - ENSINO PROFISSIONAL NÃO INTEGRADO AO ENSINO REGULAR	0,00	0,00	0,00	0,00	0,00
28 - OUTRAS	6.618.656,00	4.214.455,65	774.753,71	4.035.812,09	95,76
29 - TOTAL DAS DESPESAS COM AÇÕES TÍPICAS DE MDE (23 + 24 + 25 + 26 + 27 + 28)	20.393.634,00	19.780.240,65	3.777.379,46	19.380.758,94	97,98

DEDUÇÕES CONSIDERADAS PARA FINS DE LIMITE CONSTITUCIONAL	VALOR
30 - RESULTADO LÍQUIDO DAS TRANSFERÊNCIAS DO FUNDEB = (12)	7.516.234,88
31 - DESPESAS CUSTEADAS COM A COMPLEMENTAÇÃO DO FUNDEB NO EXERCÍCIO	4.308.824,14
32 - RECEITA DE APLICAÇÃO FINANCEIRA DOS RECURSOS DO FUNDEB ATÉ O BIMESTRE = (50 h)	113.138,38
33 - DESPESAS CUSTEADAS COM O SUPERÁVIT FINANCEIRO, DO EXERCÍCIO ANTERIOR, DO FUNDEB	0,00
34 - DESPESAS CUSTEADAS COM O SUPERÁVIT FINANCEIRO, DO EXERCÍCIO ANTERIOR, DE OUTROS RECURSOS DE IMPOSTOS	0,00
35 - RESTOS A PAGAR INSCRITOS NO EXERCÍCIO ANTERIOR SEM DISPONIBILIDADE FINANCEIRA DE RECURSOS DE IMPOSTOS VINCULADOS AO	0,00
36 - CANCELAMENTO, NO EXERCÍCIO, DE RESTOS A PAGAR INSCRITOS COM DISPONIBILIDADE FINANCEIRA DE RECURSOS DE IMPOSTOS VINCL	0,00
37 - TOTAL DAS DEDUÇÕES CONSIDERADAS PARA FINS DE LIMITE CONSTITUCIONAL (30 + 31 + 32 + 33 + 34 + 35 + 36)	11.938.197,40
38 - TOTAL DAS DESPESAS PARA FINS DE LIMITE (29 - 37)	5.775.871,05
39 - MÍNIMO DE 25% DAS RECEITAS RESULTANTE DE IMPOSTOS EM MDE ((38 / 3) * 100)	28,57

**OUTRAS INFORMAÇÕES PARA CONTROLE**

OUTRAS DESPESAS CUSTEADAS COM RECEITAS ADICIONAIS PARA FINANCIAMENTO DO ENSINO	DOTAÇÃO INICIAL	DOTAÇÃO ATUALIZADA	DESPESAS LIQUIDADAS		
			No Bimestre	Até o Bimestre	%

GOVERNO MUNICIPAL DE COREAÚ  
Relatório Resumido da Execução Orçamentária

**Demonstrativo das Receitas e Despesas com Manutenção e Desenvolvimento do Ensino - MDE**


Orçamentos Fiscal e da Seguridade Social

Período: Janeiro a Dezembro de 2015/Bimestre: Novembro e Dezembro

RREO - ANEXO VIII (LDB, art. 72)

R\$ 1,00

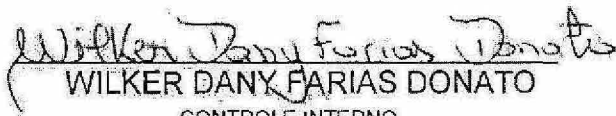
<b>FUNDEB</b>					
RECEITA RESULTANTE DE IMPOSTOS (caput do art. 212 da Constituição)	PREVISÃO INICIAL	PREVISÃO ATUALIZADA	RECEITAS REALIZADAS		
			No Bimestre	Até o Bimestre	%
11.3 - Receita de Aplicação Financeira dos Recursos do FUNDEB	76.000,00	76.000,00	15.579,74	113.138,38	148,86
12 - RESULTADOS DAS TRANSFERÊNCIAS DO FUNDEB (11.1 - 10)	6.849.126,00	6.849.126,00	1.402.869,45	7.516.234,88	109,74
Acréscimo Resultante das Transferência do FUNDEB					



ERIKA FROTA MONTE COELHO CRISTINO  
PREFEITA MUNICIPAL



PUBLICONT ASSESSORIA CONTABIL S/C  
Contador - CRC/PJ 480



WILKER DANY FARIAS DONATO  
CONTROLE INTERNO



MARIA JOSE CORDEIRO CARLOS  
Sec. Municipal de Administração e Finanças

GOVERNO MUNICIPAL DE COREAÚ  
Relatório Resumido da Execução Orçamentária

**Demonstrativo das Receitas e Despesas com Manutenção e Desenvolvimento do Ensino - MDE**

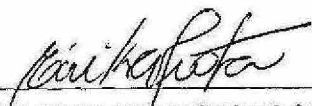
Orçamentos Fiscal e da Seguridade Social


Período: Janeiro a Dezembro de 2015/Bimestre: Novembro e Dezembro


RREO - ANEXO VIII (LDB, art. 72)


R\$ 1,00

OUTRAS INFORMAÇÕES PARA CONTROLE					
OUTRAS DESPESAS CUSTEADAS COM RECEITAS ADICIONAIS PARA FINANCIAMENTO DO ENSINO	DOTAÇÃO INICIAL	DOTAÇÃO ATUALIZADA	DESPESAS LIQUIDADAS		
			No Bimestre	Até o Bimestre	%
40 - DESPESAS CUSTEADAS COM A APLICAÇÃO FINANCEIRA DE OUTROS RECURSOS	0,00	0,00	0,00	0,00	0,00
41 - DESPESAS CUSTEADAS COM A CONTRIBUIÇÃO SOCIAL DO SALÁRIO-EDUCAÇÃO	0,00	0,00	0,00	0,00	0,00
42 - DESPESAS CUSTEADAS COM A OPERAÇÕES DE CRÉDITO	0,00	0,00	0,00	0,00	0,00
43 - DESPESAS CUSTEADAS COM OUTRAS RECEITAS PARA FINANCIAMENTO DO ENSINO	0,00	0,00	0,00	0,00	0,00
44 - TOTAL DAS OUTRAS DESPESAS CUSTEADAS COM RECEITAS ADICIONAIS PARA FINANCIAMENTO DO ENSINO	0,00	0,00	0,00	0,00	0,00
45 - TOTAL GERAL DAS DESPESAS (29 + 44)	0,00	0,00	0,00	0,00	0,00
RESTOS A PAGAR INSCRITOS COM DISPONIBILIDADE FINANCEIRA DE RECURSOS DE IMPOSTOS VINCULADOS AO ENSINO	SALDO ATÉ O BIMESTRE		CANCELADOS EM 2015 (g)		
46 - RESTOS A PAGAR DE DESPESAS COM FUNDEB	0,00		0,00		
FLUXO FINANCEIRO DOS RECURSOS			VALOR		
			FUNDEB (h)	FUNDEF	
47 - SALDO FINANCEIRO EM 31 DE DEZEMBRO DE [EXERCÍCIO ANTERIOR]			0,00	0,00	
48 - (+) INGRESSO DE RECURSOS ATÉ O BIMESTRE			0,00	0,00	
49 - (-) PAGAMENTOS EFETUADOS ATÉ O BIMESTRE			0,00	0,00	
50 - (+) RECEITA DE APLICAÇÃO FINANCEIRA DOS RECURSOS ATÉ O BIMESTRE			113.138,38	0,00	
51 - (=) SALDO FINANCEIRO NO EXERCÍCIO ATUAL			113.138,38	0,00	
52 - SALDO ATUAL DAS CONTAS BANCÁRIAS DE VINCULAÇÃO AO FUNDEB 60% e 40% (((47 + 48) - 49) + 50)			113.138,38	0,00	

  
ERIKA FROTA MONTE COELHO CRISTINO  
PREFEITA MUNICIPAL

  
PUBLICONT ASSESSORIA CONTABIL S/C  
Contador - CRC/PJ 430

  
WILKER DANY FARIAS DONATO  
CONTROLE INTERNO

  
MARIA JOSE CORDEIRO CARLOS  
Sec. Municipal de Administração e Finanças

GOVERNO MUNICIPAL DE COREAÚ  
 Relatório Resumido de Execução Orçamentária  
**Demonstrativo das Receitas de Operações de Crédito e Despesas de Capital**  
 Orçamento Fiscal e da Seguridade Social  
 Período: Janeiro a Dezembro de 2015/Bimestre: Novembro e Dezembro

RREO - Anexo IX (LRF, Art. 52, inciso I, alíneas "a" e "b" do inciso II e §1º)

R\$ 1,00

RECEITAS	PREVISÃO ATUALIZADA (a)	RECEITAS REALIZADAS Até o Bimestre (b)	SALDO NÃO REALIZADO (c) = (a - b)	
RECEITAS DE OPERAÇÕES DE CRÉDITO (I)	0,00	0,00	0,00	
DESPESAS	DOTAÇÃO ATUALIZADA (d)	DESPESAS EXECUTADAS Até o Bimestre		SALDO NÃO EXECUTADO (g) = (d - (e + f))
		LIQUIDADAS (e)	INSCRITAS EM RESTOS A PAGAR NÃO PROCESSADOS (f)	
DESPESAS DE CAPITAL	7.868.940,00	3.090.233,28	4.508.343,49	270.363,23
DESPESAS DE CAPITAL LÍQUIDA (II)	7.868.940,00	3.090.233,28	4.508.343,49	270.363,23
<b>RESULTADO PARA APURAÇÃO DA REGRA DE OURO (III) = (I - II)</b>	<b>-7.868.940,00</b>	<b>-7.598.576,77</b>		<b>-270.363,23</b>




ERIKA FROTA MONTE COELHO CRISTINO  
 PREFEITA MUNICIPAL



PUBLICOINT ASSESSORIA CONTABIL S/C  
 Contador - CRC/PJ 430



WILKER DANY FARIAS DONATO  
 CONTROLE INTERNO



MARIA JOSE CORDEIRO CARLOS  
 Sec. Municipal de Administração e Finanças



GOVERNO MUNICIPAL DE COREAÚ  
Relatório Resumido da Execução Orçamentária  
**Demonstrativo da Projeção do Regime Próprio de Previdência dos Servidores**  
Orçamentos da Seguridade Social  
Período: Janeiro a Dezembro de 2015/Bimestre: Novembro e Dezembro


RREO - ANEXO X (LRF, art. 53, § 1º, inciso II)

R\$ 1,00

EXERCÍCIO	RECEITAS PREVIDENCIÁRIAS (a)	DESPESAS PREVIDENCIÁRIAS (a)	RESULTADO PREVIDENCIÁRIO (c) = (a - b)	SALDO FINANCEIRO DO EXERCÍCIO (d) = ("d" exercício anterior) + (c)
	0,00	0,00	0,00	0,00



ERIKA FROTA MONTE COELHO CRISTINO  
PREFEITA MUNICIPAL



PUBLICONT ASSESSORIA CONTABIL S/C  
Contador - CRC/PJ 430



WILKER DANY FARIAS DONATO  
CONTROLE INTERNO



MARIA JOSE CORDEIRO CARLOS  
Sec. Municipal de Administração e Finanças


GOVERNO MUNICIPAL DE COREAÚ  
Relatório Resumido de Execução Orçamentária  
**Demonstrativo das Receita de Alienação de Ativos e Aplicação dos Recursos**  
Orçamento Fiscal e da Seguridade Social  
Período: Janeiro a Dezembro de 2015/Bimestre: Novembro e Dezembro


RREO - Anexo XI (LRF, Art. 52, inciso I, alíneas "a" e "b" do inciso II e §1º)

R\$ 1,00


RECEITAS	PREVISÃO ATUALIZADA (a)	RECEITAS REALIZADAS Até o Bimestre (b)		SALDO NÃO REALIZADO (c) = (a - b)
RECEITAS DE CAPITAL - ALIENAÇÃO DE ATIVOS (I) Alienação de Outros Bens Móveis	33.600,00	0,00		33.600,00
DESPESAS	DOTAÇÃO ATUALIZADA (d)	DESPESAS EXECUTADAS Até o Bimestre		SALDO NÃO EXECUTADO (g) = (d - (e + f))
		LIQUIDADAS (e)	INSCRITAS EM RESTOS A PAGAR NÃO PROCESSADOS (f)	
APLICAÇÃO DOS RECURSOS DA ALIENAÇÃO DE ATIVOS (II)				
DESPESA DE CAPITAL				
Investimentos	10.122.810,00	0,00	0,00	10.122.810,00
Inversões Financeiras	26.240,00	0,00	0,00	26.240,00
Amortização da Dívida	410.000,00	0,00	0,00	410.000,00
DESPESAS CORRENTES DOS REGIMES DE PREVIDÊNCIA				
Regime Geral da Previdência Social	0,00	0,00	0,00	0,00
Regime Próprio de Previdência dos Servidores	0,00	0,00	0,00	0,00
<b>SALDO FINANCEIRO A APLICAR</b>	2014 (h)	2015 (i) = (Ib - (IIe + II f))		SALDO ATUAL (j) = (IIIh + IIIi)
VALOR (III)	0,00	0,00		0,00

Fonte:

  
ERIKA FROTA MONTE COELHO CRISTINO  
PREFEITA MUNICIPAL

  
PUBLICONT ASSESSORIA CONTABIL S/C  
Contador - CRC/PJ 430

  
WILKER DANY FARIAS DONATO  
CONTROLE INTERNO

  
MARIA JOSE CORDEIRO CARLOS  
Sec. Municipal de Administração e Finanças

**GOVERNO MUNICIPAL DE COREAÚ**  
**Relatório Resumido da Execução Orçamentária**  
**Demonstrativo da Receita e Despesa com Ações de Serviços Públicos de Saúde**  
**Orçamentos Fiscal e da Seguridade Social**  
**Período: Janeiro a Dezembro de 2015/Bimestre: Novembro e Dezembro**

RREO - ANEXO XII (ADCT. art. 77)

R\$ 1,00

<b>RECEITAS</b>	<b>PREVISÃO INICIAL</b>	<b>PREVISÃO ATUALIZADA</b>	<b>RECEITAS REALIZADAS</b>	
			<b>Até o Bimestre</b>	<b>%</b>
RECEITA DE IMPOSTOS	868.200,00	868.200,00	719.506,97	82,87
Imposto sobre a Propriedade Predial e Territorial Urbana	22.400,00	22.400,00	12.447,46	55,56
Imposto sobre a Renda e Proventos de Qualquer Natureza	560.000,00	560.000,00	230.709,73	41,19
Imposto sobre Transmissão "Inter Vivos" de Bens Imóveis e de Direitos Reais sobre Im	5.600,00	5.600,00	4.941,11	88,23
Imposto sobre Serviços de Qualquer Natureza	269.000,00	269.000,00	462.214,77	171,82
Receita da Dívida Ativa Tributária	8.400,00	8.400,00	9.193,90	109,45
RECEITAS DE TRANSFERÊNCIAS CONSTITUCIONAIS LEGAIS	18.984.005,00	18.984.005,00	19.499.677,64	102,71
Cota-Parte do Fundo de Participação dos Municípios - Cota Mensal	14.644.605,00	14.644.605,00	14.441.649,85	98,61
Cota-Parte do Fundo de Participação dos Municípios - 1%	400.000,00	400.000,00	804.181,01	201,04
Cota-Parte do Imposto Sobre a Propriedade Territorial Rural	5.600,00	5.600,00	3.894,86	69,55
Transferência Financeira do ICMS – Desoneração – L.C. Nº 87/96	21.000,00	21.000,00	13.327,32	63,46
Cota-Parte do ICMS	3.560.000,00	3.560.000,00	3.917.480,20	110,04
Cota-Parte do IPVA	336.000,00	336.000,00	299.652,20	89,18
Cota-Parte do IPI sobre Exportação	16.800,00	16.800,00	19.492,20	116,02
<b>TOTAL</b>	<b>19.849.405,00</b>	<b>19.849.405,00</b>	<b>20.219.184,61</b>	<b>101,86</b>

<b>DESPESAS CORRENTES</b> (Por Grupo de Natureza da Despesa)	<b>DOTAÇÃO INICIAL</b>	<b>DOTAÇÃO ATUALIZADA</b>	<b>DESPESAS LIQUIDADAS</b>	
			<b>Até o Bimestre</b>	<b>%</b>
DESPESAS CORRENTES	6.386.480,00	9.318.797,70	9.105.672,27	97,71
Pessoal e Encargos Sociais	2.815.290,00	3.149.190,00	3.117.439,31	98,99
Juros e Encargos da Dívida	0,00	0,00	0,00	0,00
Outras Despesas Correntes	3.571.190,00	6.169.607,70	5.988.232,96	97,06
DESPESAS DE CAPITAL	1.843.200,00	969.300,00	351.474,38	36,26
Investimentos	1.843.200,00	969.300,00	351.474,38	36,26
Inversões Financeiras	0,00	0,00	0,00	0,00
Amortização da Dívida	0,00	0,00	0,00	0,00
<b>TOTAL (IV)</b>	<b>8.229.680,00</b>	<b>10.288.097,70</b>	<b>9.457.146,65</b>	<b>0,00</b>

<b>DESPESAS PRÓPRIAS COM AÇÕES E SERVIÇOS PÚBLICOS DE SAÚDE</b>	<b>DOTAÇÃO INICIAL</b>	<b>DOTAÇÃO ATUALIZADA</b>	<b>DESPESAS LIQUIDADAS</b>	
			<b>Até o Bimestre</b>	<b>%</b>
DESPESAS COM SAÚDE (V) = (IV)	8.229.680,00	10.288.097,70	9.457.146,65	91,92
(-) DESPESAS COM INATIVOS E PENSIONISTAS	98.560,00	43.860,00	0,00	0,00
(-) DESPESAS CUSTEADAS COM OUTROS RECURSOS DESTINADOS À SAÚDE	4.020.002,26	4.020.002,26	4.020.002,26	100,00
Recursos de Transferências do Sistema Único de Saúde	0,00	0,00	0,00	0,00
Recursos de Operações de Crédito	0,00	0,00	0,00	0,00
Outros Recursos	0,00	0,00	0,00	0,00
(-) RESTOS A PAGAR INSCRITOS NO EXERCÍCIO SEM DISPONIBILIDADE FINANCEIRA	0,00	0,00	0,00	0,00
<b>TOTAL DAS DESPESAS PRÓPRIAS COM AÇÕES E SERVIÇOS PÚBLICOS DE SAÚDE</b>	<b>4.111.117,74</b>	<b>6.224.235,44</b>	<b>5.437.144,39</b>	<b>87,35</b>

<b>CONTROLE DE RESTOS A PAGAR VINCULADOS À SAÚDE INSCRITOS EM EXERCÍCIOS ANTERIORES</b>	<b>RESTOS A PAGAR INSCRITOS COM DISPONIBILIDADE FINANCEIRA DE RECURSOS PRÓPRIOS VINCULADOS</b>	
	<b>Inscritos em Exercícios Anteriores</b>	<b>Cancelado em 2015 (f)</b>
RESTOS A PAGAR DE DESPESAS PRÓPRIAS COM AÇÕES E SERVIÇOS PÚBLICOS DE SAÚDE (VII)	0,00	0,00

<b>PARTICIPAÇÃO DAS DESPESAS COM AÇÕES E SERVIÇOS PÚBLICOS DE SAÚDE NA RECEITA DE IMPOSTOS LÍQUIDA E TRANSFERÊNCIAS CONSTITUCIONAIS LEGAIS - LIMITE CONSTITUCIONAL &lt;=&gt; ((VI - VII f) / 1)</b>	<b>19,68</b>
-----------------------------------------------------------------------------------------------------------------------------------------------------------------------------------------------------	--------------

<b>DESPESAS COM SAÚDE</b> (Por Subfunção)	<b>DOTAÇÃO INICIAL</b>	<b>DOTAÇÃO ATUALIZADA</b>	<b>DESPESAS LIQUIDADAS</b>	
			<b>Até o Bimestre</b>	<b>%</b>
Administração Geral	3.129.650,00	4.588.830,00	4.467.936,30	97,36

GOVERNO MUNICIPAL DE COREAÚ  
 Relatório Resumido da Execução Orçamentária  
 Demonstrativo da Receita e Despesa com Ações de Serviços Públicos de Saúde  
 Orçamentos Fiscal e da Seguridade Social  
 Período: Janeiro a Dezembro de 2015/Bimestre: Novembro e Dezembro


RREO - ANEXO XII (ADCT art. 77)

R\$ 1,00

DESPESAS COM SAÚDE (Por Subfunção)	DOTAÇÃO INICIAL	DOTAÇÃO ATUALIZADA	DESPESAS LIQUIDADAS	
			Até o Bimestre	%
Atenção Básica	2.951.240,00	3.044.222,70	2.990.486,37	98,23
Assistência Hospitalar e Ambulatorial	1.561.960,00	2.299.615,00	1.651.693,34	71,82
Suporte Profilático e Terapêutico	1.000,00	56.000,00	55.290,64	98,73
Vigilância Sanitária	185.830,00	297.430,00	291.740,00	98,08
Reserva de Contingência	400.000,00	2.000,00	0,00	0,00
<b>TOTAL</b>	<b>8.229.680,00</b>	<b>10.288.097,70</b>	<b>9.457.146,65</b>	<b>91,92</b>



ERIKA FROTA MONTE COELHO CRISTINO  
 PREFEITA MUNICIPAL



PUBLICONT ASSESSORIA CONTABIL S/C  
 Contador - CRC/PJ 480



WILKER DANY FARIAS DONATO  
 CONTROLE INTERNO



MARIA JOSE CORDEIRO CARLOS  
 Sec. Municipal de Administração e Finanças

GOVERNO MUNICIPAL DE COREAÚ  
Relatório Resumido da Execução Orçamentária  
Demonstrativo das Parcerias Público-Privadas

Orçamentos Fiscal e da Seguridade Social

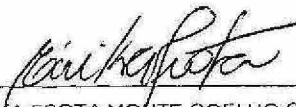
Período: Janeiro a Dezembro de 2015/Bimestre: Novembro e Dezembro


RREO - ANEXO XIII (Lei nº 11.079, de 30.12.2004, arts. 22, 25 e 28)

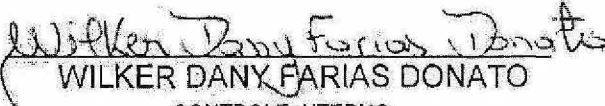
R\$ 1,00


ESPECIFICAÇÃO	SALDO TOTAL EM 31 DE DEZEMBRO DO EXERCÍCIO ANTERIOR (a)	REGISTROS EFETUADOS EM 2015		SALDO TOTAL
		No Bimestre	Até o Bimestre (b)	
TOTAL DE ATIVOS	0,00	0,00	0,00	0,00
Direitos Futuros	0,00	0,00	0,00	0,00
Ativos Contabilizados na SPE	0,00	0,00	0,00	0,00
Contrapartida parameter Provisões de PPP	0,00	0,00	0,00	0,00
TOTAL DE PASSIVOS (I)	0,00	0,00	0,00	0,00
Obrigações Não Relacionadas a Serviços	0,00	0,00	0,00	0,00
Contrapartida para Ativos da SPE	0,00	0,00	0,00	0,00
Provisões de PPP	0,00	0,00	0,00	0,00
GARANTIAS DE PPP (II)	0,00	0,00	0,00	0,00
<b>SALDO LÍQUIDO DE PASSIVOS DE PPP (III) = (I - II)</b>	<b>0,00</b>	<b>0,00</b>	<b>0,00</b>	<b>0,00</b>
PASSIVOS CONTINGENTES	0,00	0,00	0,00	0,00
Contraprestações Futuras	0,00	0,00	0,00	0,00
Riscos Não Provisionados	0,00	0,00	0,00	0,00
Outros Passivos Contingentes	0,00	0,00	0,00	0,00
ATIVOS CONTINGENTES	0,00	0,00	0,00	0,00
Serviços Futuros	0,00	0,00	0,00	0,00
Outros Ativos Contingentes	0,00	0,00	0,00	0,00

DESPESAS DE PPP	EXERCÍCIO ANTERIOR	EXERCÍCIO CORRENTE (EC)	<EC+1>	<EC+2>	<EC+3>	<EC+4>	<EC+5>	<EC+6>	<EC+7>	<EC+8>	<EC+9>
Do Ente Federado	0,00	0,00	0,00	0,00	0,00	0,00	0,00	0,00	0,00	0,00	0,00
Das Estatais Não-Dependentes	0,00	0,00	0,00	0,00	0,00	0,00	0,00	0,00	0,00	0,00	0,00
<b>TOTAL DAS DESPESAS</b>	<b>0,00</b>	<b>0,00</b>	<b>0,00</b>	<b>0,00</b>	<b>0,00</b>	<b>0,00</b>	<b>0,00</b>	<b>0,00</b>	<b>0,00</b>	<b>0,00</b>	<b>0,00</b>
RECEITA CORRENTE LÍQUIDA (RCL)	0,00	0,00	0,00	0,00	0,00	0,00	0,00	0,00	0,00	0,00	0,00
<b>TOTAL DAS DESPESAS / RCL (%)</b>	<b>0,00</b>	<b>0,00</b>	<b>0,00</b>	<b>0,00</b>	<b>0,00</b>	<b>0,00</b>	<b>0,00</b>	<b>0,00</b>	<b>0,00</b>	<b>0,00</b>	<b>0,00</b>
Nota:											

  
ERIKA FROTA MONTE COELHO CRISTINO  
PREFEITA MUNICIPAL

  
PUBLICONT ASSESSORIA CONTABIL S/C  
Contador - CRC/PJ 480

  
WILKER DANY FARIAS DONATO  
CONTROLE INTERNO

  
MARIA JOSE CORDEIRO CARLOS  
Sec. Municipal de Administração e Finanças

## GOVERNO MUNICIPAL DE COREAÚ

## Relatório Resumido de Execução Orçamentária

**Balanco Orçamentário**

## Orçamento Fiscal e da Seguridade Social

Período: Janeiro a Dezembro de 2015/Bimestre: Novembro e Dezembro

RREO - Anexo 1 (LRF, Art. 52, inciso I, alíneas "a" e "b" do inciso II e §1º)

Em reais

Receitas Orçamentárias	Previsão Inicial	Previsão Atualizada (a)	Receitas Realizadas				Saldo (a-c)
			No Bimestre (b)	% (b/a)	Até Bimestre (c)	% (c/a)	
Receitas Orçamentárias							
Receitas (Exceto Intra-Orçamentárias) (I)	48.313.650,00	48.313.650,00	8.035.820,11	16,63	43.323.235,02	89,67	4.990.414,98
Receitas Correntes	41.315.858,00	41.315.858,00	7.166.898,40	17,35	40.229.757,51	97,37	1.086.100,49
Receita Tributária	911.880,00	911.880,00	176.521,18	19,36	719.019,93	78,85	192.860,07
Impostos	857.000,00	857.000,00	176.396,18	20,58	710.313,07	82,88	146.686,93
Taxas	32.480,00	32.480,00	125,00	0,38	8.706,86	26,81	23.773,14
Contribuição de Melhoria	22.400,00	22.400,00	0,00	0,00	0,00	0,00	22.400,00
Receitas de Contribuições	334.800,00	334.800,00	136.520,67	40,78	490.905,24	146,63	-156.105,24
Contribuições de Intervenção no Domínio	334.800,00	334.800,00	136.520,67	40,78	490.905,24	146,63	-156.105,24
Receita Patrimonial	261.840,00	261.840,00	58.660,52	22,40	375.427,89	143,38	-113.587,89
Receitas Imobiliárias	3.360,00	3.360,00	0,00	0,00	0,00	0,00	3.360,00
Receitas de Valores Mobiliários	202.480,00	202.480,00	58.660,52	28,97	375.427,89	185,41	-172.947,89
Outras Receitas Patrimoniais	56.000,00	56.000,00	0,00	0,00	0,00	0,00	56.000,00
Receita de Serviços	232.960,00	232.960,00	0,00	0,00	0,00	0,00	232.960,00
Transferências Correntes	39.393.578,00	39.393.578,00	6.737.298,72	17,10	38.142.798,51	96,82	1.250.779,49
Transferências Intergovernamentais	38.413.578,00	38.413.578,00	6.720.932,26	17,50	37.814.259,38	98,44	599.318,62
Transferências de Instituições Privadas	28.000,00	28.000,00	0,00	0,00	0,00	0,00	28.000,00
Transferências de Convênios	952.000,00	952.000,00	16.366,46	1,72	328.539,13	34,51	623.460,87
Outras Receitas Correntes	180.800,00	180.800,00	57.897,31	32,02	501.605,94	277,44	-320.805,94
Multas e Juros de Mora	40.800,00	40.800,00	0,00	0,00	0,00	0,00	40.800,00
Indenizações e Restituições	33.600,00	33.600,00	36.293,30	108,02	288.600,66	858,93	-255.000,66
Receita da Dívida Ativa	16.800,00	16.800,00	9.193,90	54,73	9.193,90	54,73	7.606,10
Receitas Diversas	89.600,00	89.600,00	12.410,11	13,85	203.811,38	227,47	-114.211,38
Receitas de Capital	6.997.792,00	6.997.792,00	868.921,71	12,42	3.093.477,51	44,21	3.904.314,49
Alienação de Bens	33.600,00	33.600,00	0,00	0,00	0,00	0,00	33.600,00
Alienação de Bens Móveis	33.600,00	33.600,00	0,00	0,00	0,00	0,00	33.600,00
Transferências de Capital	6.864.192,00	6.864.192,00	868.921,71	12,66	3.093.477,51	45,07	3.770.714,49
Transferências de Convênios	6.864.192,00	6.864.192,00	868.921,71	12,66	3.093.477,51	45,07	3.770.714,49
Outras Receitas de Capital	100.000,00	100.000,00	0,00	0,00	0,00	0,00	100.000,00
Outras Receitas	100.000,00	100.000,00	0,00	0,00	0,00	0,00	100.000,00
Receitas (Intra-Orçamentárias) (II)	0,00	0,00	0,00	0,00	0,00	0,00	0,00
SubTotal das Receitas (III) = (I + II)	48.313.650,00	48.313.650,00	8.035.820,11	16,63	43.323.235,02	89,67	4.990.414,98
Operações de Crédito/Refinanciamento (IV)							
SubTotal com Refinanciamento (V) = (III + IV)	48.313.650,00	48.313.650,00	8.035.820,11	16,63	43.323.235,02	89,67	4.990.414,98
Déficit (VI)					0,00		
Total (VII) = (V + VI)	48.313.650,00	48.313.650,00	8.035.820,11		43.323.235,02		

## GOVERNO MUNICIPAL DE COREAÚ

## Relatório Resumido de Execução Orçamentária

**Balanco Orçamentário**

## Orçamento Fiscal e da Seguridade Social

Período: Janeiro a Dezembro de 2015/Bimestre: Novembro e Dezembro

RREO - Anexo 1 (LRF, Art. 52, inciso I, alíneas "a" e "b" do inciso II e §1º)

Em reais

<b>Despesas Orçamentárias</b>	Dotação Inicial (d)	Dotação Atualizada (e)	Despesas Empenhadas		Saldo (g) = (e-f)	Despesas Liquidadas		Saldo (i) = (e-h)	Despesas Pagas Até o Bimestre (j)	Inscritas em Restos a Pagar Não Proc. (k)
			No Bimestre	Até o Bimestre (f)		No Bimestre	Até o Bimestre (h)			
Despesas Orçamentárias										
Despesas (Exceto Intra-Orçamentárias) (VIII)	48.224.050,00	48.311.650,00	3.244.344,73	46.687.664,49	1.623.985,51	8.402.792,70	41.979.921,18	6.331.728,82	37.681.403,08	4.707.743,31
DESPESAS CORRENTES	37.204.500,00	40.332.710,00	3.151.593,85	39.089.087,72	1.243.622,28	7.576.917,51	38.889.687,90	1.443.022,10	34.919.480,09	199.399,82
PESSOAL E ENCARGOS SOCIAIS	20.004.452,00	21.394.606,30	2.285.995,30	20.918.094,04	476.512,26	4.045.375,56	20.918.094,04	476.512,26	18.998.964,72	0,00
OUTRAS DESPESAS CORRENTES	17.200.048,00	18.938.103,70	865.598,55	18.170.993,68	767.110,02	3.531.541,95	17.971.593,86	966.509,84	15.920.515,37	199.399,82
DESPESAS DE CAPITAL	10.907.550,00	7.866.940,00	92.750,88	7.598.576,77	268.363,23	825.875,19	3.090.233,28	4.776.706,72	2.761.922,99	4.508.343,49
INVESTIMENTOS	10.377.310,00	7.455.700,00	155.689,26	7.342.030,22	113.669,78	792.960,65	2.843.686,73	4.612.013,27	2.523.949,98	4.498.343,49
INVERSÕES FINANCEIRAS	30.240,00	1.240,00	0,00	0,00	1.240,00	0,00	0,00	1.240,00	0,00	0,00
AMORTIZAÇÃO DA DÍVIDA	500.000,00	410.000,00	-62.938,38	256.546,55	153.453,45	32.914,54	246.546,55	163.453,45	237.973,01	10.000,00
Despesas (Intra-Orçamentárias) (IX)	89.600,00	2.000,00	0,00	0,00	2.000,00	0,00	0,00	2.000,00	0,00	0,00
SubTotal das Despesas (X) = (VIII + IX)	48.313.650,00	48.313.650,00	3.244.344,73	46.687.664,49	1.625.985,51	8.402.792,70	41.979.921,18	6.333.728,82	37.681.403,08	4.707.743,31
Amortização da Div./Refinanciamento (XI)										
SubTotal com Refinanciamento (XII) = (X + XI)	48.313.650,00	48.313.650,00	3.244.344,73	46.687.664,49	1.625.985,51	8.402.792,70	41.979.921,18	6.333.728,82	37.681.403,08	4.707.743,31
Superávit (XIII)							1.343.313,84			
Total (XIV) = (XII + XIII)	48.313.650,00	48.313.650,00	3.244.344,73	46.687.664,49		8.402.792,70	43.323.235,02		37.681.403,08	4.707.743,31

<b>Despesas Intra-Orçamentárias</b>	Dotação Inicial (d)	Dotação Atualizada (e)	Despesas Empenhadas		Saldo (g) = (e-f)	Despesas Liquidadas		Saldo (i) = (e-h)	Despesas Pagas Até o Bimestre (j)	Inscritas em Restos a Pagar Não Proc. (k)
			No Bimestre	Até o Bimestre (f)		No Bimestre	Até o Bimestre (h)			
Despesas Orçamentárias										
Despesas (Intra-Orçamentárias) (IX)	89.600,00	2.000,00	0,00	0,00	2.000,00	0,00	0,00	2.000,00	0,00	0,00
DESPESAS DE CAPITAL	89.600,00	2.000,00	0,00	0,00	2.000,00	0,00	0,00	2.000,00	0,00	0,00
INVESTIMENTOS	89.600,00	2.000,00	0,00	0,00	2.000,00	0,00	0,00	2.000,00	0,00	0,00

GOVERNO MUNICIPAL DE COREAÚ

Relatório Resumido de Execução Orçamentária

**Balanco Orçamentário**

Orçamento Fiscal e da Seguridade Social

Período: Janeiro a Dezembro de 2015/Bimestre: Novembro e Dezembro

RREO - Anexo 1 (LRF, Art. 52, inciso I, alíneas "a" e "b" do inciso II e §1º)

Em reais




---

ERIKA FROTA MONTE COELHO CRISTINO  
PREFEITA MUNICIPAL



---

WILKER DANY FARIAS DONATO  
CONTROLE INTERNO



---

PUBLICONT ASSESSORIA CONTABIL S/C  
Contador - CRC/PJ 180



---

MARIA JOSE CORDEIRO CARLOS  
Sec. Municipal de Administração e Finanças



GOVERNO MUNICIPAL DE COREAÚ  
Relatório Resumido de Execução Orçamentária  
**Demonstrativo Simplificado do Relatório Resumido da Execução Orçamentária**  
Orçamento Fiscal e da Seguridade Social  
Período: Janeiro a Dezembro de 2015/Bimestre: Novembro e Dezembro

RREO - Anexo XIV (LRF, Art. 52, inciso I, alíneas "a" e "b" do inciso II e §1º)

R\$ 1,00

<b>BALANÇO ORÇAMENTÁRIO</b>	No Bimestre		Até o Bimestre	
<b>RECEITAS</b>				
PREVISÃO INICIAL	48.313.650,00		48.313.650,00	
PREVISÃO ATUALIZADA	48.313.650,00		48.313.650,00	
RECEITAS REALIZADAS	8.035.820,11		43.323.235,02	
DÉFICIT ORÇAMENTÁRIO	0,00		0,00	
SALDOS DE EXERCÍCIOS ANTERIORES	0,00		0,00	
<b>DESPESAS</b>				
DOTAÇÃO INICIAL	48.313.650,00		48.313.650,00	
CRÉDITOS ADICIONAIS	0,00		0,00	
DOTAÇÃO ATUALIZADA	48.313.650,00		48.313.650,00	
DESPESA EMPENHADA	3.244.344,73		46.687.664,49	
DESPESA LIQUIDADADA	8.402.792,70		41.979.921,18	
SUPERÁVIT ORÇAMENTÁRIO	1.343.313,84		1.343.313,84	
<b>DESPESA POR FUNÇÃO/SUBFUNÇÃO</b>	No Bimestre		Até o Bimestre	
DESPESAS EMPENHADAS	3.244.344,73		46.687.664,49	
DESPESAS LIQUIDADADAS	8.402.792,70		41.979.921,18	
<b>RECEITA CORRENTE LÍQUIDA - RCL</b>	Até o Bimestre			
RECEITA CORRENTE LÍQUIDA	40.229.757,51			
<b>RECEITAS E DESPESAS DOS REGIMES DE PREVIDÊNCIA</b>	No Bimestre		Até o Bimestre	
<b>Regime Geral de Previdência Social</b>				
RECEITAS PREVIDENCIÁRIAS REALIZADAS GERAL	0,00		0,00	
DESPESAS PREVIDENCIÁRIAS LIQUIDADAS GERAL	0,00		0,00	
RESULTADO PREVIDENCIÁRIO GERAL	0,00		0,00	
<b>Regime Próprio de Previdência dos Servidores</b>				
RECEITAS PREVIDENCIÁRIAS REALIZADAS RPPS	0,00		0,00	
DESPESAS PREVIDENCIÁRIAS LIQUIDADAS RPPS	0,00		0,00	
RESULTADO PREVIDENCIÁRIO RPPS	0,00		0,00	
<b>RESULTADOS NOMINAL E PRIMÁRIO</b>	Meta Fixada no AMF da LDO (a)	Resultado Apurado Até o Bimestre (b)	% em Relação à Meta (b/a)	
RESULTADO NOMINAL	0,00	- 540.379,01	0,00	
RESULTADO PRIMÁRIO	0,00	-3.483.310,81	0,00	
<b>RESTOS A PAGAR POR PODER E MINISTÉRIO PÚBLICO</b>	Inscrição	Cancelamento Até o Bimestre	Pagamento Até o Bimestre	Saldo a Pagar
<b>RESTOS A PAGAR PROCESSADOS</b>				
Poder Executivo	9.829.476,98	0,00	4.309.961,23	5.519.515,75
Poder Legislativo	0,00	0,00	0,00	0,00
<b>RESTOS A PAGAR NÃO PROCESSADOS</b>				
Poder Executivo	5.361.469,28	2.791.797,01	2.296.088,94	273.583,33
Poder Legislativo	0,00	0,00	0,00	0,00
<b>TOTAL</b>	15.190.946,26	2.791.797,01	6.606.050,17	5.793.099,08
<b>DESPESAS COM AÇÕES TÍPICAS DE MDE</b>	Valor Apurado Até o Bimestre	Limites Constitucionais Anuais		
		% Mínimo a Aplicar no Exercício	% Aplicado Até o Bimestre	
Mínimo Anual de <18% / 25%> das Receitas de Impostos em	5.775.871,05	25,00	28,57	
Mínimo Anual de 60% do FUNDEB na Remuneração do	9.508.436,94	60,00	60,65	


GOVERNO MUNICIPAL DE COREAÚ  
Relatório Resumido de Execução Orçamentária  
**Demonstrativo Simplificado do Relatório Resumido da Execução Orçamentária**  
Orçamento Fiscal e da Seguridade Social  
Período: Janeiro a Dezembro de 2015/Bimestre: Novembro e Dezembro

BREJO - Anexo XIV (LRF Art. 52, inciso I, alíneas "a" e "b" do inciso II e §1º)


R\$ 1,00

RECEITAS DE OPERAÇÕES DE CRÉDITO E DESPESAS DE CAPITAL	Valor Apurado Até o Bimestre	Saldo Não Realizado	
Receitas de Operações de Crédito	0,00	0,00	
Despesa de Capital Líquida	3.090.233,28	270.363,23	
RECEITA DE ALIENAÇÃO DE ATIVOS E APLICAÇÃO DOS RECURSOS	Valor Apurado Até o Bimestre	Saldo a Realizar	
Receita de Capital Resultante da Alienação de Ativos	0,00	33.600,00	
Aplicação dos Recursos da Alienação de Ativos	0,00	0,00	
DESPESAS COM AÇÕES E SERVIÇOS PÚBLICOS DE SAÚDE	Valor Apurado Até o Bimestre	Limite Constitucional Anual	
		% Mínimo a Aplicar no Exercício	% Aplicado Até o Bimestre
Despesas Próprias com Ações e Serviços Públicos de Saúde	3.979.922,15	15,00	19,68

  
ERIKA FROTA MONTE COELHO CRISTINO  
PREFEITA MUNICIPAL

  
PUBLICONT ASSESSORIA CONTABIL S/C  
Contador - CRC/PJ 430

  
WILKER DANY FARIAS DONATO  
CONTROLE INTERNO

  
MARIA JOSE CORDEIRO CARLOS  
Sec. Municipal de Administração e Finanças

## GOVERNO MUNICIPAL DE COREAÚ

## Relatório Resumido de Execução Orçamentária

## Demonstrativo da Execução das Despesas por Função/Subfunção

## Orçamento Fiscal e da Seguridade Social

Período: Janeiro a Dezembro de 2015/Bimestre: Novembro e Dezembro

RREO - Anexo 2 (LRF, Art. 52, inciso II, alínea "c")

Função/Subfunção	Dotação Inicial	Dotação Atualizada (a)	Despesas Empenhadas			Saldo(c) = (a-b)	Despesas Liquidadas			Saldo(e) = (a-d)	Insc. Restos a Pagar Não Processados (f)
			No Bimestre	Até o Bimestre (b)	% (b / total b)		No Bimestre	Até o Bimestre (d)	% (d / total d)		
Despesas (Exceto Intra-Orçamentárias) (I)	48.224.050,00	48.311.650,00	3.244.344,73	46.687.664,49	100,00	1.623.985,51	8.402.792,70	41.979.921,18	100,00	6.331.728,82	4.707.743,31
Legislativa	1.626.240,00	1.626.240,00	234.583,61	1.440.737,09	3,09	185.502,91	240.175,48	1.440.737,09	3,43	185.502,91	0,00
Ação Legislativa	1.626.240,00	1.626.240,00	234.583,61	1.440.737,09	3,09	185.502,91	240.175,48	1.440.737,09	3,43	185.502,91	0,00
Administração	4.395.691,00	3.412.385,39	110.372,65	3.267.378,21	7,00	145.007,18	682.096,31	3.199.936,20	7,62	212.449,19	67.442,01
Defesa da Ordem Jurídica	57.725,00	85.725,00	-5.148,00	73.852,00	0,16	11.873,00	10.325,00	73.852,00	0,18	11.873,00	0,00
Administração Geral	4.259.566,00	3.317.860,39	115.520,65	3.188.556,21	6,83	129.304,18	671.771,31	3.121.114,20	7,43	196.746,19	67.442,01
Administração de Receitas	44.800,00	7.300,00	0,00	4.970,00	0,01	2.330,00	0,00	4.970,00	0,01	2.330,00	0,00
Comunicação Social	33.600,00	1.500,00	0,00	0,00	0,00	1.500,00	0,00	0,00	0,00	1.500,00	0,00
Assistência Social	3.393.140,00	2.233.953,00	18.114,48	1.844.197,37	3,95	389.755,63	380.677,66	1.835.459,71	4,37	398.493,29	8.737,66
Administração Geral	881.400,00	958.600,00	38.421,51	923.463,18	1,98	35.136,82	177.881,32	914.725,52	2,18	43.874,48	8.737,66
Assistência ao Idoso	57.000,00	9.000,00	0,00	0,00	0,00	9.000,00	0,00	0,00	0,00	9.000,00	0,00
Assistência à Criança e ao Adolescente	479.760,00	384.833,00	1.062,84	295.761,06	0,63	89.071,94	68.333,39	295.761,06	0,70	89.071,94	0,00
Assistência Comunitária	1.974.980,00	881.520,00	-21.369,87	624.973,13	1,34	256.546,87	134.462,95	624.973,13	1,49	256.546,87	0,00
Saúde	8.229.680,00	10.288.097,70	642.342,53	10.094.027,04	21,62	194.070,66	1.840.230,27	9.457.146,65	22,53	830.951,05	636.880,39
Administração Geral	3.129.650,00	4.588.830,00	500.866,35	4.492.214,27	9,62	96.615,73	869.063,11	4.467.936,30	10,64	120.893,70	24.277,97
Atenção Básica	2.951.240,00	3.044.222,70	97.456,95	2.991.514,57	6,41	52.708,13	513.240,69	2.990.486,37	7,12	53.736,33	1.028,20
Assistência Hospitalar e Ambulatorial	1.561.960,00	2.299.615,00	71.931,53	2.261.267,56	4,84	38.347,44	391.729,40	1.651.693,34	3,93	647.921,66	609.574,22
Suporte Profilático e Terapêutico	1.000,00	56.000,00	-13.822,66	55.290,64	0,12	709,36	27.645,32	55.290,64	0,13	709,36	0,00
Vigilância Sanitária	185.830,00	297.430,00	-14.089,64	293.740,00	0,63	3.690,00	38.551,75	291.740,00	0,70	5.690,00	2.000,00
Reserva de Contingência	400.000,00	2.000,00	0,00	0,00	0,00	2.000,00	0,00	0,00	0,00	2.000,00	0,00
Trabalho	22.400,00	3.600,00	0,00	0,00	0,00	3.600,00	0,00	0,00	0,00	3.600,00	0,00
Empregabilidade	22.400,00	3.600,00	0,00	0,00	0,00	3.600,00	0,00	0,00	0,00	3.600,00	0,00
Educação	20.304.034,00	19.778.240,65	1.763.756,27	19.467.971,17	41,70	310.269,48	3.777.379,46	19.380.758,94	46,17	397.481,71	87.212,23
Administração Geral	20.000,00	1.000,00	0,00	0,00	0,00	1.000,00	0,00	0,00	0,00	1.000,00	0,00
Alimentação e Nutrição	918.616,00	640.616,00	-121.065,86	636.094,54	1,36	4.521,46	186.615,50	636.094,54	1,52	4.521,46	0,00
Ensino Fundamental	13.130.676,00	15.314.183,00	1.769.721,66	15.110.569,08	32,37	203.613,92	3.001.720,78	15.110.569,08	35,99	203.613,92	0,00
Ensino Superior	33.600,00	1.600,00	0,00	0,00	0,00	1.600,00	0,00	0,00	0,00	1.600,00	0,00
Educação Infantil	521.102,00	248.002,00	-4.119,13	234.377,77	0,50	13.624,23	904,97	234.377,77	0,56	13.624,23	0,00
Educação de Jovens e Adultos	182.400,00	255.400,00	0,00	245.236,31	0,53	10.163,69	0,00	245.236,31	0,58	10.163,69	0,00
Educação Básica	5.443.640,00	3.298.939,65	129.414,41	3.223.402,43	6,90	75.537,22	582.768,51	3.136.190,20	7,47	162.749,45	87.212,23
Reserva de Contingência	54.000,00	18.500,00	-10.194,81	18.291,04	0,04	208,96	5.369,70	18.291,04	0,04	208,96	0,00
Cultura	844.440,00	523.025,65	25.540,81	512.579,46	1,10	10.446,19	83.122,08	512.579,46	1,22	10.446,19	0,00
Administração Geral	417.480,00	435.065,65	25.540,81	427.479,46	0,92	7.586,19	83.122,08	427.479,46	1,02	7.586,19	0,00
Difusão Cultural	426.960,00	87.960,00	0,00	85.100,00	0,18	2.860,00	0,00	85.100,00	0,20	2.860,00	0,00
Urbanismo	4.037.720,00	5.219.670,00	209.514,98	5.197.178,49	11,13	22.491,51	685.357,09	3.593.005,38	8,56	1.626.664,62	1.604.173,11
Administração Geral	1.168.080,00	1.927.380,00	141.498,20	1.910.900,63	4,09	16.479,37	441.844,20	1.891.220,63	4,51	36.159,37	19.680,00

## GOVERNO MUNICIPAL DE COREAÚ

## Relatório Resumido de Execução Orçamentária

## Demonstrativo da Execução das Despesas por Função/Subfunção

## Orçamento Fiscal e da Seguridade Social

Período: Janeiro a Dezembro de 2015/Bimestre: Novembro e Dezembro

RREO - Anexo 2 (LRF, Art. 52, inciso II, alínea "c")

Em reais

Função/Subfunção	Dotação Inicial	Dotação Atualizada (a)	Despesas Empenhadas			Saldo(c) = (a-b)	Despesas Liquidadas			Saldo(e) = (a-d)	Insc. Restos a Pagar Não Processados (f)
			No Bimestre	Até o Bimestre (b)	% (b / total b)		No Bimestre	Até o Bimestre (d)	% (d / total d)		
Infra-Estrutura Urbana	1.967.000,00	1.972.650,00	12.296,53	1.970.729,84	4,22	1.920,16	12.296,53	409.636,73	0,98	1.563.013,27	1.561.093,11
Seviços Urbanos	902.640,00	1.319.640,00	55.720,25	1.315.548,02	2,82	4.091,98	231.216,36	1.292.148,02	3,08	27.491,98	23.400,00
Habituação	167.400,00	21.400,00	0,00	0,00	0,00	21.400,00	0,00	0,00	0,00	21.400,00	0,00
Administração Geral	31.400,00	16.400,00	0,00	0,00	0,00	16.400,00	0,00	0,00	0,00	16.400,00	0,00
Assistência Comunitária	136.000,00	5.000,00	0,00	0,00	0,00	5.000,00	0,00	0,00	0,00	5.000,00	0,00
Saneamento	619.200,00	707.200,00	153.338,72	696.651,52	1,49	10.548,48	279.164,94	647.727,52	1,54	59.472,48	48.924,00
Assistência Comunitária	89.600,00	699.600,00	153.338,72	696.651,52	1,49	2.948,48	279.164,94	647.727,52	1,54	51.872,48	48.924,00
Saneamento Básico Urbano	529.600,00	7.600,00	0,00	0,00	0,00	7.600,00	0,00	0,00	0,00	7.600,00	0,00
Gestão Ambiental	19.040,00	4.240,00	0,00	0,00	0,00	4.240,00	0,00	0,00	0,00	4.240,00	0,00
Controle Ambiental	19.040,00	4.240,00	0,00	0,00	0,00	4.240,00	0,00	0,00	0,00	4.240,00	0,00
Ciência e Tecnologia	39.200,00	2.800,00	0,00	0,00	0,00	2.800,00	0,00	0,00	0,00	2.800,00	0,00
Tecnologia da Informação	39.200,00	2.800,00	0,00	0,00	0,00	2.800,00	0,00	0,00	0,00	2.800,00	0,00
Agricultura	503.016,00	747.516,00	33.826,58	727.243,77	1,56	20.272,23	57.325,51	266.777,60	0,64	480.738,40	460.466,17
Administração Geral	391.016,00	287.516,00	33.826,58	272.937,61	0,58	14.578,39	57.325,51	266.192,60	0,63	21.323,40	6.745,01
Recursos Hídricos	67.200,00	454.200,00	0,00	453.721,16	0,97	478,84	0,00	0,00	0,00	454.200,00	453.721,16
Extensão Rural	44.800,00	5.800,00	0,00	585,00	0,00	5.215,00	0,00	585,00	0,00	5.215,00	0,00
Comércio e Serviços	890.000,00	500.000,00	0,00	500.000,00	1,07	0,00	0,00	215.428,85	0,51	284.571,15	284.571,15
Promoção Comercial	890.000,00	500.000,00	0,00	500.000,00	1,07	0,00	0,00	215.428,85	0,51	284.571,15	284.571,15
Energia	60.480,00	2.480,00	0,00	0,00	0,00	2.480,00	0,00	0,00	0,00	2.480,00	0,00
Energia Elétrica	60.480,00	2.480,00	0,00	0,00	0,00	2.480,00	0,00	0,00	0,00	2.480,00	0,00
Transporte	1.146.000,00	1.643.232,61	13.041,73	1.633.654,21	3,50	9.578,40	29.519,55	134.317,62	0,32	1.508.914,99	1.499.336,59
Administração Geral	189.200,00	139.832,61	13.041,73	134.317,62	0,29	5.514,99	29.519,55	134.317,62	0,32	5.514,99	0,00
Transporte Rodoviário	956.800,00	1.503.400,00	0,00	1.499.336,59	3,21	4.063,41	0,00	0,00	0,00	1.503.400,00	1.499.336,59
Desporto e Lazer	1.314.369,00	1.075.569,00	102.850,75	1.049.499,61	2,25	26.069,39	314.829,81	1.049.499,61	2,50	26.069,39	0,00
Administração Geral	216.969,00	171.969,00	21.531,21	166.555,71	0,36	5.413,29	32.105,21	166.555,71	0,40	5.413,29	0,00
Desporto Comunitário	1.097.400,00	903.600,00	81.319,54	882.943,90	1,89	20.656,10	282.724,60	882.943,90	2,10	20.656,10	0,00
Encargos Especiais	500.000,00	410.000,00	-62.938,38	256.546,55	0,55	153.453,45	32.914,54	246.546,55	0,59	163.453,45	10.000,00
Serviço da Dívida Interna	500.000,00	410.000,00	-62.938,38	256.546,55	0,55	153.453,45	32.914,54	246.546,55	0,59	163.453,45	10.000,00
Reserva de Contingência	112.000,00	112.000,00	0,00	0,00	0,00	112.000,00	0,00	0,00	0,00	112.000,00	0,00
Reserva de Contingência	112.000,00	112.000,00	0,00	0,00	0,00	112.000,00	0,00	0,00	0,00	112.000,00	0,00
Despesas (Intra-Orçamentárias) (II)	89.600,00	2.000,00	0,00	0,00	0,00	2.000,00	0,00	0,00	0,00	2.000,00	0,00
<b>Total (III) (I + II)</b>	<b>48.313.650,00</b>	<b>48.313.650,00</b>	<b>3.244.344,73</b>	<b>46.687.664,49</b>	<b>100,00</b>	<b>1.625.985,51</b>	<b>8.402.792,70</b>	<b>41.979.921,18</b>	<b>100,00</b>	<b>6.333.728,82</b>	<b>4.707.743,31</b>

GOVERNO MUNICIPAL DE COREAÚ

Relatório Resumido de Execução Orçamentária

**Demonstrativo da Execução das Despesas por Função/Subfunção**

Orçamento Fiscal e da Seguridade Social


Período: Janeiro a Dezembro de 2015/Bimestre: Novembro e Dezembro

RREO - Anexo 2 (LRF - Art. 52 inciso II, alínea "c")


Em reais



ERIKA FROTA MONTE COELHO CRISTINO  
PREFEITA MUNICIPAL



PUBLICONT ASSESSORIA CONTABIL S/C  
Contador - CRC/PJ 180



WILKER DANY FARIAS DONATO  
CONTROLE INTERNO



MARIA JOSE CORDEIRO CARLOS  
Sec. Municipal de Administração e Finanças

## GOVERNO MUNICIPAL DE COREAÚ

## Relatório Resumido de Execução Orçamentária

## Demonstrativo da Receita Corrente Líquida

## Orçamento Fiscal e da Seguridade Social

Período: Janeiro a Dezembro de 2015/Bimestre: Novembro e Dezembro

RREO - Anexo 3 (LRF, Art. 53, inciso I)

Especificação	Evolução da Receita Realizada nos Últimos 12 Meses												Total	Previsão
	Janeiro/2015	Fevereiro/2015	Março/2015	Abril/2015	Maior/2015	Junho/2015	Julho/2015	Agosto/2015	Setembro/2015	Outubro/2015	Novembro/2015	Dezembro/2015	(Últimos 12 Meses)	Atualizada do Exercício
Receitas Correntes (I)	4.082.537,36	4.192.227,35	3.322.675,95	4.418.635,59	3.556.239,33	3.775.009,23	2.941.323,55	3.661.662,12	2.803.779,91	3.401.170,68	3.391.687,16	4.421.908,54	43.968.856,77	41.315.858,00
Receita Tributária	53.930,26	55.583,03	40.295,76	66.673,20	52.097,30	66.163,22	58.533,36	51.517,28	52.861,06	44.844,28	30.916,91	145.604,27	719.019,93	911.880,00
IPTU	0,00	0,00	0,00	0,00	0,00	0,00	32,92	0,00	3.826,68	562,92	6.259,80	1.765,14	12.447,46	22.400,00
ISS	34.280,69	38.278,65	25.613,91	28.053,98	42.119,58	42.570,40	34.373,13	36.989,16	28.837,17	31.844,18	18.215,47	101.038,25	462.214,77	269.000,00
ITBI	0,00	0,00	665,38	4.077,53	0,00	0,00	0,00	0,00	0,00	0,00	0,00	198,20	4.941,11	5.600,00
IRRF	13.677,02	16.821,55	13.928,97	34.511,69	9.937,72	23.567,82	24.058,05	14.470,62	19.814,14	10.802,83	6.431,64	42.487,68	230.709,73	560.000,00
Outras Receitas Tributárias	5.772,35	482,83	87,50	30,00	40,00	25,00	69,26	57,50	383,07	1.634,35	10,00	115,00	8.706,86	54.880,00
Receita de Contribuições	0,00	80.915,10	38.324,76	51.761,09	50.723,05	5.163,94	0,00	103.326,43	13.725,69	10.444,51	20.063,34	116.457,33	490.905,24	334.800,00
Receita Patrimonial	26.022,78	35.000,14	36.019,88	27.855,25	38.427,86	29.856,18	34.408,87	31.706,11	27.448,96	30.021,34	28.063,07	30.597,45	375.427,89	261.840,00
Receita Agropecuária	0,00	0,00	0,00	0,00	0,00	0,00	0,00	0,00	0,00	0,00	0,00	0,00	0,00	0,00
Receita Industrial	0,00	0,00	0,00	0,00	0,00	0,00	0,00	0,00	0,00	0,00	0,00	0,00	0,00	0,00
Receita de Serviços	0,00	0,00	0,00	0,00	0,00	0,00	0,00	0,00	0,00	0,00	0,00	0,00	0,00	232.960,00
Transferências Correntes	3.924.656,35	3.972.240,07	3.125.184,57	4.235.210,90	3.411.777,81	3.628.614,79	2.744.271,04	3.450.787,60	2.699.200,95	3.305.957,67	3.290.676,21	4.093.319,81	41.881.897,77	39.393.578,00
Cota-Parte do FPM	1.469.191,40	1.499.759,79	1.092.354,72	1.178.940,21	1.449.767,61	1.261.444,78	1.104.983,94	1.092.448,84	910.781,40	1.036.620,18	1.170.425,55	1.979.112,44	15.245.830,86	12.115.684,00
Cota-Parte do ICMS	310.055,22	302.984,16	315.073,10	319.437,52	307.875,93	330.154,04	312.636,96	327.717,30	355.674,14	328.633,19	343.427,54	363.811,10	3.917.480,20	2.848.000,00
Cota-Parte do IPVA	46.837,98	104.472,16	41.629,31	40.647,36	31.557,13	12.061,23	6.483,08	5.578,04	3.013,66	3.295,78	2.082,45	1.994,02	299.652,20	268.800,00
Cota-Parte do ITR	120,35	18,55	39,34	78,63	139,75	51,48	19,86	790,54	381,39	1.877,21	309,70	68,06	3.894,86	4.480,00
Transferências da LC 87/1996														
Transferências da LC 61/1989														
Transferência do FUNDEB	1.035.944,72	1.109.740,17	896.211,40	941.809,41	1.011.336,87	840.762,14	799.717,23	874.545,38	840.306,73	855.393,34	923.707,70	1.125.859,05	11.255.334,14	10.565.927,00
Outras Transferências Correntes	1.372.561,90	1.258.249,40	1.094.949,80	2.073.735,29	918.976,45	1.514.295,16	833.066,93	1.477.424,80	944.717,77	1.408.771,16	1.194.150,81	986.286,24	15.077.185,71	16.438.687,00
Outras Receitas Correntes	77.927,97	48.489,01	82.850,98	37.135,15	3.213,31	45.211,10	104.110,28	24.324,70	10.543,25	9.902,88	21.967,63	35.929,68	501.605,94	180.800,00
Deduções (II)	365.710,35	381.732,54	290.099,44	309.002,65	358.421,23	321.279,74	251.152,62	285.838,13	254.500,43	274.664,83	303.796,86	342.900,44	3.739.099,26	3.716.801,00
Contribuição Servidor para o Plano de Previdência	0,00	0,00	0,00	0,00	0,00	0,00	0,00	0,00	0,00	0,00	0,00	0,00	0,00	0,00
Compensações Financ. entre Regimes Previdência	0,00	0,00	0,00	0,00	0,00	0,00	0,00	0,00	0,00	0,00	0,00	0,00	0,00	0,00
Dedução da Receita para Formação do FUNDEB	365.710,35	381.732,54	290.099,44	309.002,65	358.421,23	321.279,74	251.152,62	285.838,13	254.500,43	274.664,83	303.796,86	342.900,44	3.739.099,26	3.716.801,00
Receita Corrente Líquida (III) = (I - II)	3.716.827,01	3.810.494,81	3.032.576,51	4.109.632,94	3.197.818,10	3.453.729,49	2.690.170,93	3.375.823,99	2.549.279,48	3.126.505,85	3.087.890,30	4.079.008,10	40.229.757,51	37.599.057,00

GOVERNO MUNICIPAL DE COREAÚ  
Relatório Resumido de Execução Orçamentária  
**Demonstrativo da Receita Corrente Líquida**  
Orçamento Fiscal e da Seguridade Social  
Período: Janeiro a Dezembro de 2015/Bimestre: Novembro e Dezembro

RREO - Anexo 3 (LRF - Art. 53, inciso I)

Em reais




---

ERIKA FROTA MONTE COELHO CRISTINO  
PREFEITA MUNICIPAL



---

WILKER DANY FARIAS DONATO  
CONTROLE INTERNO



---

PUBLICONT ASSESSORIA CONTABIL S/C  
Contador - CRC/PJ 180



---

MARIA JOSE CORDEIRO CARLOS  
Sec. Municipal de Administração e Finanças