



**ESTADO DO CEARÁ
MUNICÍPIO DE COREAÚ**

Ofício Nº 1304/ 2015.

Coreaú - CE, em 10 de Abril de 2015.

Senhor Presidente,

Em atendimento ao que preceitua os artigos 52 e 53 da Lei Complementar 101/2000 (Lei de Responsabilidade Fiscal), em atenção às determinações da instrução Normativa TCM 03/2000, estamos encaminhando a esta Augusta Corte de Contas mídia digital, no formato definido pela IN TCM 02/2008, da Prefeitura Municipal de Coreaú, contendo os anexos do **RELATORIO RESUMIDO DA EXECUÇÃO ORÇAMENTARIA – RREO**, relativo ao 1º (Primeiro) bimestre do exercício financeiro de 2015, acompanhado de e dital de publicação.

Na certeza de ter atendido o objetivo de dar fiel cumprimento a determinações legais, aproveitamos a oportunidade para renovar nossos sinceros votos de estima e consideração.

Atenciosamente,


ERIKA FROTA MONTE COELHO CRISTINO
PREFEITA MUNICIPAL

AO TRIBUNAL DE CONTAS DOS MUNICIPIOS DO ESTADO DO CEARÁ
ATT: EXCELENTÍSSIMO SENHOR PRESIDENTE
CONSELHEIRO FRANCISCO AGUIAR

Estado do Ceará
PREFEITURA MUNICIPAL DE COREAÚ
EDITAL DE PUBLICAÇÃO Nº 2015.03.30-1

A Prefeita Municipal do Município de Coreaú - Estado do Ceará, Cidadã ERIKA FROTA MONTE COELHO CRISTINO, em pleno exercício do cargo e no uso competente de suas atribuições, notadamente as conferidas pelo Art. 28, Inciso X, da Constituição do Estado do Ceará, **RESOLVE** publicar mediante afixação nos locais de amplo acesso do público em geral no âmbito do Município de Coreaú/CE, o **RELATÓRIO RESUMIDO DA EXECUÇÃO ORÇAMENTÁRIA - RREO**, atinente ao **1º BIMESTRE** do exercício financeiro de **2015**.

PUBLIQUE-SE, DIVULGUE-SE, CUMPRA-SE.

**Paço do Poder Executivo Municipal de Coreaú - Estado do Ceará.
Em, 30 de Março de 2015.**

0


ERIKA FROTA MONTE COELHO CRISTINO
PREFEITA MUNICIPAL

DECLARAÇÃO

Em cumprimento ao art. 7º da Instrução Normativa do TCM nº 03/2000, **DECLARO**, para fins de prova junto a esse Órgão de Controle Externo, que a **PREFEITURA MUNICIPAL DE COREAÚ - CE** publicou mediante afixação nos locais de amplo acesso público em geral no âmbito do Município de Coreaú e no site www.publicont.com.br o **R.R.E.O. (Relatório Resumido de Execução Orçamentária)** (art. 54 da Lei Complementar nº 101/2000), referente ao **1º BIMESTRE de 2015**, conforme EDITAL DE PUBLICAÇÃO anexo.

Coreaú - CE, 30 de Março de 2015.


ERIKA FROTA MONTE COELHO CRISTINO
PREFEITA MUNICIPAL

PREFEITURA MUNICIPAL DE COREAÚ
Relatório Resumido de Execução Orçamentária
Balanco Orçamentário

Orçamento Fiscal e da Seguridade Social
Período: Janeiro a Fevereiro de 2015/Bimestre: Janeiro e Fevereiro

| Recetas | Previsão Inicial | Previsão Atualizada (a) | Recetas Realizadas | | Até o Bimestre (c) | % (c/a) | Saldo a Realizar (a-c) |
|--|------------------|-------------------------|--------------------|---------|--------------------|---------|------------------------|
| | | | No Bimestre (b) | % (b/a) | | | |
| Recetas (Exceto Intra-Orçamentárias) (I) | 48.313.650,00 | 48.313.650,00 | 8.292.496,02 | 17,16 | 8.292.496,02 | 17,16 | 40.021.153,98 |
| Recetas Correntes | 41.315.858,00 | 41.315.858,00 | 7.527.321,82 | 18,22 | 7.527.321,82 | 18,22 | 33.788.536,18 |
| Receita Tributária | 911.880,00 | 911.880,00 | 109.513,29 | 12,01 | 109.513,29 | 12,01 | 802.366,71 |
| Impostos | 857.000,00 | 857.000,00 | 103.258,11 | 12,05 | 103.258,11 | 12,05 | 753.741,89 |
| Taxas | 32.480,00 | 32.480,00 | 6.255,18 | 19,26 | 6.255,18 | 19,26 | 26.224,82 |
| Contribuição de Melhoria | 22.400,00 | 22.400,00 | 0,00 | 0,00 | 0,00 | 0,00 | 22.400,00 |
| Recetas de Contribuições | 334.800,00 | 334.800,00 | 80.915,10 | 24,17 | 80.915,10 | 24,17 | 253.884,90 |
| Contribuições Econômicas | 334.800,00 | 334.800,00 | 80.915,10 | 24,17 | 80.915,10 | 24,17 | 253.884,90 |
| Receita Patrimonial | 261.840,00 | 261.840,00 | 61.022,92 | 23,31 | 61.022,92 | 23,31 | 200.817,08 |
| Recetas Imobiliárias | 3.360,00 | 3.360,00 | 0,00 | 0,00 | 0,00 | 0,00 | 3.360,00 |
| Recetas de Valores Mobiliários | 202.480,00 | 202.480,00 | 61.022,92 | 30,14 | 61.022,92 | 30,14 | 141.457,08 |
| Outras Recetas Patrimoniais | 56.000,00 | 56.000,00 | 0,00 | 0,00 | 0,00 | 0,00 | 56.000,00 |
| Receita de Serviços | 232.960,00 | 232.960,00 | 0,00 | 0,00 | 0,00 | 0,00 | 232.960,00 |
| Transferências Intergovernamentais | 39.393.578,00 | 39.393.578,00 | 7.896.896,42 | 20,05 | 7.896.896,42 | 20,05 | 31.496.681,58 |
| Transferências de Instituições Privadas | 38.413.578,00 | 38.413.578,00 | 7.823.431,93 | 20,37 | 7.823.431,93 | 20,37 | 30.590.146,07 |
| Transferências de Convênios | 28.000,00 | 28.000,00 | 0,00 | 0,00 | 0,00 | 0,00 | 28.000,00 |
| Outras Recetas Correntes | 180.800,00 | 180.800,00 | 73.464,49 | 7,72 | 73.464,49 | 7,72 | 878.535,51 |
| Multas e Juros de Mora | 40.800,00 | 40.800,00 | 126.416,98 | 69,92 | 126.416,98 | 69,92 | 54.383,02 |
| Indenizações e Restituições | 33.600,00 | 33.600,00 | 126.125,04 | 375,37 | 126.125,04 | 375,37 | -92.525,04 |
| Receita da Dívida Ativa | 16.800,00 | 16.800,00 | 0,00 | 0,00 | 0,00 | 0,00 | 16.800,00 |
| Recetas Diversas | 89.600,00 | 89.600,00 | 291,94 | 0,33 | 291,94 | 0,33 | 89.308,06 |
| Recetas de Capital | 6.997.792,00 | 6.997.792,00 | 765.174,20 | 10,93 | 765.174,20 | 10,93 | 6.232.617,80 |
| Alienação de Bens | 33.600,00 | 33.600,00 | 0,00 | 0,00 | 0,00 | 0,00 | 33.600,00 |
| Alienação de Bens Móveis | 33.600,00 | 33.600,00 | 0,00 | 0,00 | 0,00 | 0,00 | 33.600,00 |
| Transferências de Capital | 6.864.192,00 | 6.864.192,00 | 765.174,20 | 11,15 | 765.174,20 | 11,15 | 6.099.017,80 |
| Transferências de Convênios | 6.864.192,00 | 6.864.192,00 | 765.174,20 | 11,15 | 765.174,20 | 11,15 | 6.099.017,80 |
| Outras Recetas de Capital | 100.000,00 | 100.000,00 | 0,00 | 0,00 | 0,00 | 0,00 | 100.000,00 |
| Outras Recetas | 100.000,00 | 100.000,00 | 0,00 | 0,00 | 0,00 | 0,00 | 100.000,00 |
| Recetas Correntes Intra-Orçamentárias (II) | 0,00 | 0,00 | 0,00 | 0,00 | 0,00 | 0,00 | 0,00 |
| Subtotal das Recetas (III) = (I + II) | 48.313.650,00 | 48.313.650,00 | 8.292.496,02 | 17,16 | 8.292.496,02 | 17,16 | 40.021.153,98 |
| Operações de Crédito | | | | | | | |
| Refinanciamento (IV) | | | | | | | |

RREO - Anexo I LRF - Art. 52, inciso I, alíneas "a" e "b" do inciso II e §1º

R\$. 1,00.

PREFEITURA MUNICIPAL DE COREAÚ
Relatório Resumido de Execução Orçamentária
Balanco Orçamentário
Orçamento Fiscal e da Seguridade Social
Período: Janeiro a Fevereiro de 2015/Bimestre: Janeiro e Fevereiro

| RREO - Anexo I (LRE - Art. 52, inciso I, alíneas "a" e "b" do inciso II e §1º) | | R\$. 1.000 | |
|--|---------------|--------------|------|
| Déficit (VI) | - | - | - |
| Total (VII) = (V + VI) | 48.313.650,00 | 8.292.496,02 | 0,00 |
| Saldos de Exercícios Anteriores (Utilizado para Créditos Adicionais) | - | - | - |

| Despesas | Dotação Inicial (d) | Créditos Adicionais (e) | Dotações Atualizadas (f)=(d+e) | Despesas Empenhadas | | Despesas Liquidadas | | Saldo a Liquidar (f-g) |
|--|---------------------------|-------------------------------|--------------------------------------|---------------------|----------------|---------------------|-----------------------|------------------------------|
| | | | | No Bimestre | Até o Bimestre | No Bimestre | Até o Bimestre (g) | |
| Despesas (Exceto Intra-Orçamentárias) (VII) | 48.313.650,00 | 0,00 | 48.313.650,00 | 16.612.302,40 | 16.612.302,40 | 5.150.929,78 | 5.150.929,78 | 10,66 |
| DESPESAS CORRENTES | 37.204.500,00 | 71.250,00 | 37.275.750,00 | 16.203.793,77 | 16.203.793,77 | 5.111.199,14 | 5.111.199,14 | 13,71 |
| PESSOAL E ENCARGOS SOCIAIS | 20.004.452,00 | -114.500,00 | 19.889.952,00 | 11.077.983,36 | 11.077.983,36 | 2.795.179,74 | 2.795.179,74 | 14,05 |
| OUTRAS DESPESAS CORRENTES | 17.200.048,00 | 185.750,00 | 17.385.798,00 | 5.125.810,41 | 5.125.810,41 | 2.316.019,40 | 2.316.019,40 | 13,32 |
| DESPESAS DE CAPITAL | 10.907.550,00 | -71.250,00 | 10.836.300,00 | 408.508,63 | 408.508,63 | 39.730,64 | 39.730,64 | 0,37 |
| INVESTIMENTOS | 10.377.310,00 | -71.250,00 | 10.306.060,00 | 308.508,63 | 308.508,63 | 11.274,12 | 11.274,12 | 0,11 |
| INVERSÕES FINANCEIRAS | 30.240,00 | 0,00 | 30.240,00 | 0,00 | 0,00 | 0,00 | 0,00 | 0,00 |
| AMORTIZAÇÃO DA DÍVIDA | 500.000,00 | 0,00 | 500.000,00 | 100.000,00 | 100.000,00 | 28.456,52 | 28.456,52 | 5,69 |
| Reserva de Contingência | 112.000,00 | 0,00 | 112.000,00 | 0,00 | 0,00 | 0,00 | 0,00 | 0,00 |
| Reserva de Contingência | 112.000,00 | 0,00 | 112.000,00 | 0,00 | 0,00 | 0,00 | 0,00 | 0,00 |
| Despesas Intra-Orçamentárias (IX) | 89.600,00 | 0,00 | 89.600,00 | 0,00 | 0,00 | 0,00 | 0,00 | 0,00 |
| DESPESAS DE CAPITAL | 89.600,00 | 0,00 | 89.600,00 | 0,00 | 0,00 | 0,00 | 0,00 | 0,00 |
| INVESTIMENTOS | 89.600,00 | 0,00 | 89.600,00 | 0,00 | 0,00 | 0,00 | 0,00 | 0,00 |
| Subtotal das Despesas (X) = (VII + IX) | 48.313.650,00 | 0,00 | 48.313.650,00 | 16.612.302,40 | 16.612.302,40 | 5.150.929,78 | 5.150.929,78 | ----- |
| Amortização da Div. / Refinanciamento (XI) | | | | | | | | |
| Subtotal c/ Refinanciamento (XII) = (X + XI) | 48.313.650,00 | 0,00 | 48.313.650,00 | 16.612.302,40 | 16.612.302,40 | 5.150.929,78 | 5.150.929,78 | ----- |
| Superávit (XIII) | | | | | | | 3.141.566,24 | - |
| Total (XIV) = (XII + XIII) | 48.313.650,00 | 0,00 | 48.313.650,00 | 16.612.302,40 | 16.612.302,40 | 5.150.929,78 | 8.292.496,02 | - |

PREFEITURA MUNICIPAL DE COREAÚ
Relatório Resumido de Execução Orçamentária
Balanco Orçamentário

Orçamento Fiscal e da Seguridade Social

Período: Janeiro a Fevereiro de 2015/Bimestre: Janeiro e Fevereiro

RR00 - Anexo LURE, Art. 52, inciso I, alíneas "a" e "b", do inciso II, e §1º

R\$ 1,00


ERIKA FROTA MONTE COELHO CRISTINO
PREFEITA MUNICIPAL


PUBLICO(A) ASSESSORIA CONTABIL S/C
Contador - CRC RJ 480


WILKER DANY FARIAS DONATO
Contratado


MARIA JOSÉ CORDEIRO CARLOS
Sec. de Administração e Finanças

PREFEITURA MUNICIPAL DE COREAÚ
Relatório Resumido de Execução Orçamentária
Demonstrativo da Execução das Despesas por Função/Subfunção

Orçamento Fiscal e da Seguridade Social

Período: Janeiro a Fevereiro de 2015/Bimestre: Janeiro e Fevereiro

R\$.1.000

| Função/Subfunção | Dotação Inicial | Dotação Atualizada (a) | Despesas Empenhadas | | Despesas Liquidadas | | % (b/a) | Saldo a Liquidar (a-b) |
|---|-----------------|------------------------|---------------------|----------------|---------------------|--------------------|---------|------------------------|
| | | | No Bimestre | Até o Bimestre | No Bimestre | Até o Bimestre (b) | | |
| Despesas (Exceto Intra-Orçamentárias) (I) | | | | | | | | |
| Legislativa | 1.626.240,00 | 1.626.240,00 | 242.713,61 | 242.713,61 | 222.853,94 | 222.853,94 | 4,33 | 1.403.386,06 |
| Ação Legislativa | 1.626.240,00 | 1.626.240,00 | 242.713,61 | 242.713,61 | 222.853,94 | 222.853,94 | 4,33 | 1.403.386,06 |
| Administração | 4.395.691,00 | 4.607.191,00 | 1.788.357,25 | 1.788.357,25 | 516.034,88 | 516.034,88 | 10,02 | 4.091.156,12 |
| Defesa da Ordem Jurídica | 57.725,00 | 57.725,00 | 48.000,00 | 48.000,00 | 14.076,00 | 14.076,00 | 0,27 | 43.649,00 |
| Administração Geral | 4.259.566,00 | 4.471.066,00 | 1.735.387,25 | 1.735.387,25 | 496.988,88 | 496.988,88 | 9,65 | 3.974.077,12 |
| Administração de Receitas | 44.800,00 | 44.800,00 | 4.970,00 | 4.970,00 | 4.970,00 | 4.970,00 | 0,10 | 39.830,00 |
| Comunicação Social | 33.600,00 | 33.600,00 | 0,00 | 0,00 | 0,00 | 0,00 | 0,00 | 33.600,00 |
| Assistência Social | 3.393.140,00 | 3.431.540,00 | 642.449,49 | 642.449,49 | 191.753,42 | 191.753,42 | 3,72 | 3.239.786,58 |
| Administração Geral | 881.400,00 | 919.800,00 | 482.807,46 | 482.807,46 | 128.053,96 | 128.053,96 | 2,49 | 791.746,04 |
| Assistência ao Idoso | 57.000,00 | 57.000,00 | 0,00 | 0,00 | 0,00 | 0,00 | 0,00 | 57.000,00 |
| Assistência à Criança e ao Adolescente | 479.760,00 | 479.760,00 | 35.018,87 | 35.018,87 | 15.660,61 | 15.660,61 | 0,30 | 464.099,39 |
| Assistência Comunitária | 1.974.980,00 | 1.974.980,00 | 124.623,16 | 124.623,16 | 48.038,85 | 48.038,85 | 0,93 | 1.926.941,15 |
| Saúde | 8.229.680,00 | 8.170.630,00 | 2.741.494,37 | 2.741.494,37 | 1.205.082,85 | 1.205.082,85 | 23,40 | 6.965.547,15 |
| Administração Geral | 3.129.650,00 | 3.129.650,00 | 1.322.127,86 | 1.322.127,86 | 668.660,54 | 668.660,54 | 12,98 | 2.460.989,46 |
| Atenção Básica | 2.951.240,00 | 2.974.090,00 | 879.964,74 | 879.964,74 | 331.173,95 | 331.173,95 | 6,43 | 2.642.916,05 |
| Assistência Hospitalar e Ambulatorial | 1.561.960,00 | 1.475.060,00 | 443.842,45 | 443.842,45 | 157.414,78 | 157.414,78 | 3,06 | 1.317.645,22 |
| Suporte Profilático e Terapêutico | 1.000,00 | 1.000,00 | 0,00 | 0,00 | 0,00 | 0,00 | 0,00 | 1.000,00 |
| Vigilância Sanitária | 185.830,00 | 190.830,00 | 95.559,32 | 95.559,32 | 47.833,58 | 47.833,58 | 0,93 | 142.996,42 |
| Reserva de Contingência | 400.000,00 | 400.000,00 | 0,00 | 0,00 | 0,00 | 0,00 | 0,00 | 400.000,00 |
| Trabalho | 22.400,00 | 22.400,00 | 0,00 | 0,00 | 0,00 | 0,00 | 0,00 | 22.400,00 |
| Empregabilidade | 22.400,00 | 22.400,00 | 0,00 | 0,00 | 0,00 | 0,00 | 0,00 | 22.400,00 |
| Educação | 20.304.034,00 | 20.092.034,00 | 9.069.988,41 | 9.069.988,41 | 2.689.005,35 | 2.689.005,35 | 52,20 | 17.403.028,65 |
| Administração Geral | 20.000,00 | 20.000,00 | 0,00 | 0,00 | 0,00 | 0,00 | 0,00 | 20.000,00 |
| Alimentação e Nutrição | 918.616,00 | 918.616,00 | 0,00 | 0,00 | 0,00 | 0,00 | 0,00 | 918.616,00 |
| Ensino Fundamental | 13.130.676,00 | 13.130.676,00 | 7.926.608,27 | 7.926.608,27 | 2.177.584,22 | 2.177.584,22 | 42,28 | 10.953.091,78 |
| Ensino Superior | 33.600,00 | 33.600,00 | 0,00 | 0,00 | 0,00 | 0,00 | 0,00 | 33.600,00 |
| Educação Infantil | 521.102,00 | 626.102,00 | 238.367,00 | 238.367,00 | 229.349,17 | 229.349,17 | 4,45 | 396.752,83 |
| Educação de Jovens e Adultos | 182.400,00 | 268.400,00 | 90.180,00 | 90.180,00 | 90.180,00 | 90.180,00 | 1,75 | 178.220,00 |
| Educação Básica | 5.443.640,00 | 5.040.640,00 | 814.833,14 | 814.833,14 | 191.891,96 | 191.891,96 | 3,73 | 4.848.748,04 |
| Reserva de Contingência | 54.000,00 | 54.000,00 | 0,00 | 0,00 | 0,00 | 0,00 | 0,00 | 54.000,00 |
| Cultura | 844.440,00 | 849.940,00 | 203.500,00 | 203.500,00 | 62.527,98 | 62.527,98 | 1,21 | 787.412,02 |
| Administração Geral | 417.480,00 | 422.980,00 | 203.500,00 | 203.500,00 | 62.527,98 | 62.527,98 | 1,21 | 360.452,02 |
| Difusão Cultural | 426.960,00 | 426.960,00 | 0,00 | 0,00 | 0,00 | 0,00 | 0,00 | 426.960,00 |
| Urbanismo | 4.037.720,00 | 3.821.370,00 | 1.205.678,81 | 1.205.678,81 | 160.537,61 | 160.537,61 | 3,12 | 3.660.832,39 |
| Administração Geral | 1.168.080,00 | 1.168.080,00 | 695.851,04 | 695.851,04 | 160.537,61 | 160.537,61 | 3,12 | 1.007.542,39 |
| Infra-Estrutura Urbana | 1.967.000,00 | 1.750.650,00 | 0,00 | 0,00 | 0,00 | 0,00 | 0,00 | 1.750.650,00 |
| Serviços Urbanos | 902.640,00 | 902.640,00 | 509.827,77 | 509.827,77 | 0,00 | 0,00 | 0,00 | 902.640,00 |

PREFEITURA MUNICIPAL DE COREAÚ
Relatório Resumido de Execução Orçamentária
Demonstrativo da Execução das Despesas por Função/Subfunção

Orçamento Fiscal e da Seguridade Social

Período: Janeiro a Fevereiro de 2015/Bimestre: Janeiro e Fevereiro

| R\$.1.00. | | | | | | | | | | |
|----------------------------------|----------------------|----------------------|----------------------|----------------------|----------------------|---------------------|---------------------|---------------------|--------------|----------------------|
| Habituação | 167.400,00 | 167.400,00 | 0,00 | 0,00 | 0,00 | 0,00 | 0,00 | 0,00 | 0,00 | 167.400,00 |
| Administração Geral | 31.400,00 | 31.400,00 | 0,00 | 0,00 | 0,00 | 0,00 | 0,00 | 0,00 | 0,00 | 31.400,00 |
| Assistência Comunitária | 136.000,00 | 136.000,00 | 0,00 | 0,00 | 0,00 | 0,00 | 0,00 | 0,00 | 0,00 | 136.000,00 |
| Saneamento | 619.200,00 | 287.673,51 | 287.673,51 | 0,00 | 0,00 | 0,00 | 0,00 | 0,00 | 0,00 | 851.200,00 |
| Assistência Comunitária | 89.600,00 | 287.673,51 | 287.673,51 | 0,00 | 0,00 | 0,00 | 0,00 | 0,00 | 0,00 | 321.600,00 |
| Saneamento Básico Urbano | 529.600,00 | 0,00 | 0,00 | 0,00 | 0,00 | 0,00 | 0,00 | 0,00 | 0,00 | 529.600,00 |
| Gestão Ambiental | 19.040,00 | 0,00 | 0,00 | 0,00 | 0,00 | 0,00 | 0,00 | 0,00 | 0,00 | 19.040,00 |
| Controle Ambiental | 19.040,00 | 0,00 | 0,00 | 0,00 | 0,00 | 0,00 | 0,00 | 0,00 | 0,00 | 19.040,00 |
| Ciência e Tecnologia | 39.200,00 | 0,00 | 0,00 | 0,00 | 0,00 | 0,00 | 0,00 | 0,00 | 0,00 | 39.200,00 |
| Tecnologia da Informação | 39.200,00 | 0,00 | 0,00 | 0,00 | 0,00 | 0,00 | 0,00 | 0,00 | 0,00 | 39.200,00 |
| Agricultura | 503.016,00 | 149.241,95 | 149.241,95 | 25.848,93 | 25.848,93 | 25.848,93 | 0,50 | 5,14 | 477.167,07 | 477.167,07 |
| Administração Geral | 391.016,00 | 148.656,95 | 148.656,95 | 25.263,93 | 25.263,93 | 25.263,93 | 0,49 | 6,46 | 365.752,07 | 365.752,07 |
| Recursos Hídricos | 67.200,00 | 0,00 | 0,00 | 0,00 | 0,00 | 0,00 | 0,00 | 0,00 | 0,00 | 67.200,00 |
| Extensão Rural | 44.800,00 | 585,00 | 585,00 | 0,00 | 585,00 | 585,00 | 0,01 | 1,31 | 44.215,00 | 44.215,00 |
| Comércio e Serviços | 890.000,00 | 0,00 | 0,00 | 0,00 | 0,00 | 0,00 | 0,00 | 0,00 | 0,00 | 890.000,00 |
| Promoção Comercial | 890.000,00 | 0,00 | 0,00 | 0,00 | 0,00 | 0,00 | 0,00 | 0,00 | 0,00 | 890.000,00 |
| Energia | 60.480,00 | 0,00 | 0,00 | 0,00 | 0,00 | 0,00 | 0,00 | 0,00 | 0,00 | 60.480,00 |
| Energia Elétrica | 60.480,00 | 0,00 | 0,00 | 0,00 | 0,00 | 0,00 | 0,00 | 0,00 | 0,00 | 60.480,00 |
| Transporte | 1.146.000,00 | 89.220,00 | 89.220,00 | 18.213,87 | 18.213,87 | 18.213,87 | 0,35 | 1,59 | 1.127.786,13 | 1.127.786,13 |
| Administração Geral | 189.200,00 | 89.220,00 | 89.220,00 | 18.213,87 | 18.213,87 | 18.213,87 | 0,35 | 9,63 | 170.986,13 | 170.986,13 |
| Transporte Rodoviário | 956.800,00 | 0,00 | 0,00 | 0,00 | 0,00 | 0,00 | 0,00 | 0,00 | 0,00 | 956.800,00 |
| Desporto e Lazer | 1.314.369,00 | 91.985,00 | 91.985,00 | 30.614,43 | 30.614,43 | 30.614,43 | 0,59 | 2,33 | 1.283.754,57 | 1.283.754,57 |
| Administração Geral | 216.969,00 | 51.985,00 | 51.985,00 | 17.114,43 | 17.114,43 | 17.114,43 | 0,33 | 7,89 | 199.854,57 | 199.854,57 |
| Desporto Comunitário | 1.097.400,00 | 40.000,00 | 40.000,00 | 13.500,00 | 13.500,00 | 13.500,00 | 0,26 | 1,23 | 1.083.900,00 | 1.083.900,00 |
| Encargos Especiais | 500.000,00 | 100.000,00 | 100.000,00 | 28.456,52 | 28.456,52 | 28.456,52 | 0,55 | 5,69 | 471.543,48 | 471.543,48 |
| Serviço da Dívida Interna | 500.000,00 | 100.000,00 | 100.000,00 | 100.000,00 | 100.000,00 | 100.000,00 | 0,00 | 0,00 | 112.000,00 | 112.000,00 |
| Reserva de Contingência | 112.000,00 | 0,00 | 0,00 | 0,00 | 0,00 | 0,00 | 0,00 | 0,00 | 0,00 | 112.000,00 |
| Reserva de Contingência | 112.000,00 | 0,00 | 0,00 | 0,00 | 0,00 | 0,00 | 0,00 | 0,00 | 0,00 | 112.000,00 |
| Despesas Intra-Orçamentária (II) | | | | | | | | | | |
| Educação | 89.600,00 | 89.600,00 | 0,00 | 0,00 | 0,00 | 0,00 | 0,00 | 0,00 | 0,00 | 89.600,00 |
| Ensino Fundamental | 89.600,00 | 89.600,00 | 0,00 | 0,00 | 0,00 | 0,00 | 0,00 | 0,00 | 0,00 | 89.600,00 |
| Total (III) = (I + II) | 48.313.650,00 | 48.313.650,00 | 16.612.302,40 | 16.612.302,40 | 16.612.302,40 | 5.150.929,78 | 5.150.929,78 | 5.150.929,78 | 0,00 | 43.162.720,22 |

PREFEITURA MUNICIPAL DE COREAÚ
Relatório Resumido de Execução Orçamentária
Demonstrativo da Execução das Despesas por Função/Subfunção
Orçamento Fiscal e da Seguridade Social
Período: Janeiro a Fevereiro de 2015/Bimestre: Janeiro e Fevereiro

RRCO - Anexo II (RE - Art. 52, inciso II, alínea "c")

R\$. 1.00.


ERIKA FROTA MONTE COELHO CRISTINO
PREFEITA MUNICIPAL


PUBLICO(A) ASSESSORIA CONTABIL S/C
Contador - CRO/PJ 480


WILKER DANY FARIAS DONATO
Contratado


MARIA JOSÉ CORDEIRO CARLOS
Sec. de Administração e Finanças

PREFEITURA MUNICIPAL DE COREAÚ
Relatório Resumido de Execução Orçamentária
Demonstrativo da Receita Corrente Líquida

Orçamento Fiscal e da Seguridade Social
 Período: Janeiro a Fevereiro de 2015/Bimestre: Janeiro e Fevereiro

RREO - Anexo III (LRF - Art. 53 - inciso I)

| Especificação | Evolução da Receita Realizada nos Últimos 12 Meses | | | | | | | | | | | | Total (Últimos 12 Meses) | Previsão Atualizada do Exercício |
|----------------------------------|--|--------------|--------------|--------------|--------------|--------------|---------------|--------------|---------------|---------------|--------------|----------------|--------------------------------|--|
| | Março/2014 | Abril/2014 | Maió/2014 | Junho/2014 | Julho/2014 | Agosto/2014 | Setembro/2014 | Outubro/2014 | Novembro/2014 | Dezembro/2014 | Janeiro/2015 | Fevereiro/2015 | | |
| cc (I) | 2.964.085,03 | 3.436.296,31 | 4.008.703,76 | 3.104.953,13 | 2.850.725,53 | 3.251.691,73 | 3.319.200,25 | 3.052.387,01 | 3.592.201,20 | 3.804.700,69 | 4.082.537,36 | 4.192.227,35 | 41.679.709,35 | 45.032.659,00 |
| Receita Tributária | 21.859,61 | 298.811,34 | 30.370,81 | 122.723,51 | 51.963,50 | 22.433,43 | 71.837,33 | 47.568,98 | 70.969,37 | -111.083,66 | 53.930,26 | 55.583,03 | 739.017,51 | 911.880,00 |
| IPDU | 0,00 | 0,00 | 0,00 | 0,00 | 0,00 | 0,00 | 3.572,20 | 0,00 | 24,00 | 0,00 | 0,00 | 0,00 | 3.596,20 | 22.400,00 |
| Imposto sobre a Renda e Prover | 888,41 | 77.145,55 | 7.132,50 | 92.160,17 | 30.495,16 | 7.167,44 | 30.538,66 | 21.327,97 | 16.115,71 | 41.329,79 | 13.877,02 | 16.821,55 | 355.009,93 | 560.000,00 |
| Imposto sobre Transmissão Inte | 0,00 | 0,00 | 0,00 | 0,00 | 0,00 | 0,00 | 0,00 | 0,00 | 0,00 | 1.438,59 | 0,00 | 0,00 | 1.438,59 | 5.600,00 |
| Imposto sobre Serviços de Quat | 20.981,20 | 222.665,79 | 23.238,31 | 30.563,34 | 21.498,34 | 14.953,92 | 37.560,79 | 26.111,01 | 54.716,76 | -180.855,93 | 34.280,89 | 38.278,65 | 344.003,07 | 269.000,00 |
| Taxa de Serviços Administrativos | 0,00 | 0,00 | 0,00 | 0,00 | 0,00 | 0,00 | 0,00 | 0,00 | 0,00 | 233,75 | 0,00 | 0,00 | 233,75 | 5.600,00 |
| Taxa de Licença para Funciona | 0,00 | 0,00 | 0,00 | 0,00 | 0,00 | 312,07 | 135,68 | 120,00 | 142,80 | 25.500,77 | 5.038,59 | 482,83 | 31.732,84 | 5.600,00 |
| Taxa de Fiscalização de Aparelh | 0,00 | 0,00 | 0,00 | 0,00 | 0,00 | 0,00 | 0,00 | 0,00 | 0,00 | 286,70 | 733,78 | 0,00 | 1.020,46 | 5.600,00 |
| Outras Taxas pelo Exercício do F | 0,00 | 0,00 | 0,00 | 0,00 | 0,00 | 0,00 | 0,00 | 0,00 | 0,00 | 396,80 | 0,00 | 0,00 | 396,80 | 5.600,00 |
| Outras Taxas pela Prestação de | 0,00 | 0,00 | 0,00 | 0,00 | 0,00 | 0,00 | 0,00 | 0,00 | 0,00 | 585,87 | 0,00 | 0,00 | 585,87 | 4.480,00 |
| Receitas de Contribuições | 32.609,42 | 3.069,10 | 86.595,32 | 0,00 | 3.948,89 | 0,00 | 11.665,11 | 92.472,06 | 52.035,67 | 60.253,58 | 0,00 | 80.915,10 | 423.534,25 | 334.800,00 |
| Contribuição para o Custeio do S | 32.609,42 | 3.069,10 | 86.595,32 | 0,00 | 3.948,89 | 0,00 | 11.665,11 | 92.472,06 | 52.035,67 | 60.253,58 | 0,00 | 80.915,10 | 423.534,25 | 290.000,00 |
| Receita Patrimonial | 25.142,06 | 298.881,45 | 24.622,86 | 60.753,55 | 22.679,15 | 232.718,03 | -176.126,29 | 28.023,27 | 32.337,45 | 40.985,68 | 26.022,78 | 35.000,14 | 652.040,17 | 261.840,00 |
| RENDIMENTO FUNDEB | 7.403,98 | 8.216,69 | 11.863,15 | 9.393,70 | 8.475,51 | 8.588,79 | 8.737,17 | 8.921,84 | 7.843,82 | 7.481,55 | 8.104,12 | 8.211,06 | 103.241,38 | 76.000,00 |
| RENDIMENTOS FMS | 1.046,15 | 1.872,56 | 1.274,22 | 1.025,63 | 1.327,56 | 1.419,68 | 149,00 | 4.069,81 | 10.369,37 | 7.828,99 | 3.975,96 | 4.742,14 | 39.151,07 | 11.200,00 |
| RENDIMENTOS MDE | 3.531,83 | 4.010,97 | 3.404,27 | 4.186,31 | 5.464,87 | 10.405,37 | 6.106,17 | 6.215,76 | 6.853,49 | 2.503,94 | 5.058,36 | 3.708,39 | 61.451,73 | 26.800,00 |
| RENDIMENTOS SUS | 0,00 | 0,00 | 0,00 | 22,39 | 0,00 | 1,56 | 1.487,79 | 0,00 | 0,00 | 75,42 | 0,00 | 0,00 | 1.597,16 | 5.600,00 |
| Receita de Remuneração de Deg | 0,00 | 0,00 | 0,00 | 0,00 | 0,00 | 0,00 | 0,00 | 0,00 | 0,00 | 199,67 | 0,00 | 0,00 | 199,67 | 2.400,00 |
| RENDIMENTOS FNAS | 3.099,03 | 1.486,85 | 1.536,51 | 2.972,08 | 1.555,84 | 1.105,36 | 1.824,94 | 1.443,30 | 1.371,86 | 1.724,77 | 1.707,17 | 1.451,52 | 21.291,23 | 16.800,00 |
| Receita de Remuneração de Out | 0,00 | 0,00 | 0,00 | 0,00 | 0,00 | 0,00 | -197.206,66 | 5.470,23 | 4.550,64 | 20.240,12 | 2.585,58 | 14.590,23 | 66.438,80 | 28.000,00 |
| Remuneração de Outros Depósit | 3.178,23 | 2.751,69 | 3.969,56 | 41.902,44 | 658,68 | 185,11 | 181,94 | 1.882,33 | 1.316,27 | 1.130,89 | 4.452,11 | 2.296,80 | 63.908,05 | 26.880,00 |
| Outras Receitas Patrimoniais | 6.882,86 | 281.529,69 | 2.576,17 | 1.249,00 | 0,00 | 0,00 | 2.583,36 | 0,00 | 0,00 | 0,00 | 0,00 | 0,00 | 294.821,08 | 56.000,00 |
| Receita Agropecuária | 0,00 | 0,00 | 0,00 | 0,00 | 0,00 | 0,00 | 0,00 | 0,00 | 0,00 | 0,00 | 0,00 | 0,00 | 0,00 | 0,00 |
| Receita Industrial | 0,00 | 0,00 | 0,00 | 0,00 | 0,00 | 0,00 | 0,00 | 0,00 | 0,00 | 0,00 | 0,00 | 0,00 | 0,00 | 0,00 |
| Receita de Serviços | 0,00 | 0,00 | 0,00 | 0,00 | 0,00 | 0,00 | 0,00 | 0,00 | 0,00 | 0,00 | 0,00 | 0,00 | 0,00 | 232.960,00 |
| Transferências Correntes | 2.904.473,92 | 2.833.534,42 | 3.801.941,64 | 2.807.077,53 | 2.760.916,74 | 2.964.873,50 | 3.355.794,28 | 2.758.732,81 | 3.179.893,34 | 3.788.462,49 | 3.924.656,35 | 3.972.240,07 | 39.052.597,09 | 43.110.379,00 |
| FPM | 915.599,17 | 1.045.002,30 | 1.392.594,04 | 1.044.355,65 | 896.969,36 | 1.089.665,17 | 1.198.880,24 | 659.048,35 | 1.194.899,69 | 1.921.893,88 | 1.469.191,40 | 1.499.759,79 | 14.327.849,04 | 14.644.606,00 |
| ITR | 6,20 | 74,63 | 13,30 | 8,14 | 6,41 | 43,22 | 596,84 | 1.704,36 | 78,79 | 204,53 | 120,35 | 18,55 | 2.845,54 | 5.600,00 |
| SIMPLES NACIONAL | 1.353,44 | 1.316,46 | 1.690,39 | 1.394,04 | 2.781,26 | 452,85 | 1.492,17 | 1.104,63 | 1.820,05 | 3.493,03 | 1.988,68 | 1.134,21 | 20.021,21 | 16.800,00 |
| RPM | 563,11 | 1.228,71 | 1.185,85 | 612,66 | 1.200,25 | 2.285,98 | 1.223,44 | 1.870,97 | 0,00 | 2.248,95 | 0,00 | 1.174,51 | 13.604,43 | 56.000,00 |
| FEP | 18.554,73 | 18.182,57 | 16.830,52 | 18.063,65 | 16.792,89 | 18.068,24 | 18.455,43 | 36.897,15 | 17.870,73 | 17.680,57 | 15.322,01 | 13.871,43 | 228.589,92 | 175.000,00 |
| Outras Transferências decorren | 0,00 | 0,00 | 0,00 | 0,00 | 0,00 | 0,00 | 0,00 | 0,00 | 0,00 | 4.006,24 | 0,00 | 0,00 | 4.006,24 | 16.800,00 |
| PAB FIXO | 0,00 | 51.921,33 | 0,00 | 103.842,66 | 51.921,33 | 51.921,33 | 51.921,33 | 103.635,33 | 51.921,33 | 0,00 | 51.921,33 | 51.921,33 | 570.927,30 | 470.400,00 |
| PSF | 54.790,00 | 54.780,00 | 56.065,00 | 40.000,00 | 56.065,00 | 56.065,00 | 56.065,00 | 56.065,00 | 56.065,00 | 0,00 | 112.170,00 | 0,00 | 598.240,00 | 442.820,00 |
| PACS | 103.635,33 | 51.714,00 | 51.714,00 | 0,00 | 51.714,00 | 51.714,00 | 51.714,00 | 0,00 | 51.714,00 | 103.428,00 | 103.428,00 | 0,00 | 569.061,33 | 459.200,00 |
| Saude Bucal | 35.760,00 | 17.860,00 | 17.860,00 | 0,00 | 74.064,00 | 31.290,00 | 31.290,00 | 31.290,00 | 31.290,00 | 28.820,00 | 53.640,00 | 0,00 | 351.204,00 | 649.600,00 |
| RSME | 0,00 | 0,00 | 0,00 | 0,00 | 0,00 | 0,00 | 0,00 | 0,00 | 0,00 | 0,00 | 10.809,79 | 8.305,00 | 19.114,79 | 99.960,00 |
| O. Rec. Saude | 42.000,00 | 0,00 | 10.500,00 | 8.300,00 | 33.700,00 | 0,00 | 0,00 | 0,00 | 0,00 | 0,00 | 0,00 | 0,00 | 94.500,00 | 22.400,00 |

R\$.1.00.

PREFEITURA MUNICIPAL DE COREAÚ
Relatório Resumido de Execução Orçamentária
Demonstrativo da Receita Corrente Líquida

Orçamento Fiscal e da Seguridade Social
 Período: Janeiro a Fevereiro de 2015/Bimestre: Janeiro e Fevereiro

| | R\$. 1.00. | | | | | | | | | | | | | | | | | |
|--|--------------|--------------|--------------|--------------|--------------|--------------|--------------|--------------|--------------|--------------|--------------|---------------|---------------|------|------|------|------|------|
| BBFO - Anexo III (LRE - Art. 53, inciso I) | 0,00 | 0,00 | 0,00 | 0,00 | 0,00 | 0,00 | 0,00 | 0,00 | 0,00 | 0,00 | 0,00 | 0,00 | 0,00 | 0,00 | 0,00 | 0,00 | 0,00 | 0,00 |
| Contrib. Plano Previdência | 0,00 | 0,00 | 0,00 | 0,00 | 0,00 | 0,00 | 0,00 | 0,00 | 0,00 | 0,00 | 0,00 | 0,00 | 0,00 | 0,00 | 0,00 | 0,00 | 0,00 | 0,00 |
| Compensação Regime Previdência | 0,00 | 0,00 | 0,00 | 0,00 | 0,00 | 0,00 | 0,00 | 0,00 | 0,00 | 0,00 | 0,00 | 0,00 | 0,00 | 0,00 | 0,00 | 0,00 | 0,00 | 0,00 |
| Deduções FUNDEB | 243.081,60 | 267.587,63 | 334.017,32 | 233.560,14 | 271.802,03 | 297.544,47 | 189.729,47 | 298.507,20 | 328.878,72 | 365.710,35 | 381.732,54 | 3.473.248,94 | -3.716.801,00 | | | | | |
| Deduções da Receita Patrimonial | 0,00 | 0,00 | 0,00 | 0,00 | 0,00 | 0,00 | 0,00 | 0,00 | 0,00 | 0,00 | 0,00 | 0,00 | 0,00 | 0,00 | 0,00 | 0,00 | 0,00 | 0,00 |
| Compensação Previdenciária Entre | 0,00 | 0,00 | 0,00 | 0,00 | 0,00 | 0,00 | 0,00 | 0,00 | 0,00 | 0,00 | 0,00 | 0,00 | 0,00 | 0,00 | 0,00 | 0,00 | 0,00 | 0,00 |
| Receita Corrente Líquida (III)-(I)-(II) | 2.741.003,43 | 3.168.728,68 | 3.674.686,44 | 2.617.165,39 | 2.979.889,70 | 3.021.655,78 | 2.862.657,54 | 3.293.694,00 | 3.475.821,97 | 3.716.827,01 | 3.810.494,81 | 38.206.460,41 | 48.748.460,00 | | | | | |


 ERIKA FROTA MONTE COELHO CRISTINO
 PREFEITA MUNICIPAL


 PUBLICANT ASSESSORIA CONTABIL S/C
 Contador - CRC/PE 480


 WILKER DANY FARIAS DONATO
 Contratado


 MARIA JOSE CORDEIRO CARLOS
 Sec. de Administração e Finanças

PREFEITURA MUNICIPAL DE COREAÚ
Relatório Resumido de Execução Orçamentária
Demonstrativo das Receitas e Despesas Previdenciárias do Regime Próprio de Previdência dos Servidores
 Orçamento da Seguridade Social

Período: Janeiro a Fevereiro de 2015/Bimestre: Janeiro e Fevereiro

RREO - Anexo IV (LRF, Art. 53, inciso II)

R\$ 1,00

| Receitas | Previsão Inicial | Previsão Atualizada | Receitas Realizadas | | Até o Bimestre 2014 |
|--|------------------|---------------------|---------------------|---------------------|---------------------|
| | | | No Bimestre | Até o Bimestre 2015 | |
| Receitas Previdenciárias (Exceto Intra-Orçamentárias) (I) | | | | | |
| (-) Deduções da Receita | | | 0,00 | 0,00 | 0,00 |
| Deduções da Receita Patrimonial | | | | | |
| Receitas Previdenciárias (Intra-Orçamentárias) (II) | 0,00 | 0,00 | 0,00 | 0,00 | 0,00 |
| Receitas Intra-Orçamentárias | 0,00 | 0,00 | 0,00 | 0,00 | 0,00 |
| Total das Receitas Previdenciárias - RPPS (III) = (I + II) | | | | | |
| Despesas | Dotação Inicial | Dotação Atualizada | Despesas Liquidadas | | Até o Bimestre 2014 |
| | | | No Bimestre | Até o Bimestre 2015 | |
| Despesas Previdenciárias (Exceto Intra-Orçamentárias) (IV) | | | | | |
| Despesas Previdenciárias (Intra-Orçamentárias) (V) | 0,00 | 0,00 | 0,00 | 0,00 | 0,00 |
| Despesas Intra-Orçamentárias | 0,00 | 0,00 | 0,00 | 0,00 | 0,00 |
| Total das Despesas Previdenciárias - RPPS (VI) = (IV + V) | | | | | |
| Resultado Previdenciário - RPPS (VII) = (III - VI) | 0,00 | 0,00 | 0,00 | 0,00 | 0,00 |
| Aportes de Recursos para o Regime Próprio de Previdência do Servidor | Previsão Inicial | Previsão Atualizada | Receitas Realizadas | | Até o Bimestre 2014 |
| | | | No Bimestre | Até o Bimestre 2015 | |
| | --- | --- | --- | --- | --- |
| Reserva Orçamentária do RPPS | | | | | |
| Previsão Orçamentária | | | | | |
| Valor | | | | | 0,00 |
| Bens e Direitos do RPPS | | | | | |
| | Janeiro | | 2015 | | 2014 |
| Caixa | | | | 0,00 | 0,00 |
| Banco | | | | 0,00 | 0,00 |
| Investimentos | | | | | |
| Outros Bens e Direitos | | | | | |
| Receitas Intra-Orçamentárias | | | | | |
| | Previsão Inicial | Previsão Atualizada | Receitas Realizadas | | Até o Bimestre 2014 |
| | | | No Bimestre | Até o Bimestre 2015 | |
| | | | | | |

PREFEITURA MUNICIPAL DE COREAÚ
 Relatório Resumido de Execução Orçamentária
Demonstrativo das Receitas e Despesas Previdenciárias do Regime Próprio de Previdência dos Servidores
 Orçamento da Seguridade Social

Período: Janeiro a Fevereiro de 2015/Bimestre: Janeiro e Fevereiro

| RREO - Anexo IV (LRF, Art. 53, inciso II) | | R\$ 1,00 | | |
|--|-----------------|--------------------|---------------------|---------------------|
| (-) Deduções da Receita | | | | |
| Total das Receitas Previdenciárias Intra-Orçamentárias | 0,00 | 0,00 | 0,00 | |
| Despesas Intra-Orçamentárias | | | | |
| | Dotação Inicial | Dotação Atualizada | Despesas Liquidadas | |
| | | | No Bimestre | Até o Bimestre 2015 |
| Total das Despesas Previdenciárias Intra-Orçamentárias | 0,00 | 0,00 | 0,00 | 0,00 |


 ÉRIKA FROTA MONTE COELHO CRISTINO
 PREFEITA MUNICIPAL


 WILKER DANY FARIAS DONATO
 Contratado


 PUBLICANT ASSESSORIA CONTABIL S/C
 Contador - CRO/PJ 480


 MARIA JOSE CORDEIRO CARLOS
 Sec. de Administração e Finanças

PREFEITURA MUNICIPAL DE COREAÚ
Relatório Resumido de Execução Orçamentária
Demonstrativo do Resultado Nominal
Orçamento Fiscal e da Seguridade Social

Período: Janeiro a Fevereiro / Bimestre: Janeiro a Fevereiro de 2015

RRFO - Anexo V (LRF, Art. 53, inciso III)

R\$ 1,00

| DÍVIDA FISCAL LÍQUIDA | SALDO | | |
|---|--------------------|--------------------|------------------|
| | Em 31/Dez/2014 (a) | Em 31/Dez/2014 (b) | Em Fevereiro (c) |
| DÍVIDA CONSOLIDADA (I) | 8.973.678,79 | 8.973.678,79 | 8.945.222,27 |
| DEDUÇÕES (II) | | | 2.697.248,87 |
| Disponibilidade de Caixa Bruta | 5.705.784,81 | 5.705.784,81 | 6.366.036,83 |
| Demais Haveres Financeiros | | | |
| (-) Restos a Pagar Processados (Exceto Precatórios) | 7.146.901,66 | 7.146.901,66 | 3.668.787,96 |
| DÍVIDA CONSOLIDADA LÍQUIDA (III) = (I - II) | 8.973.678,79 | 8.973.678,79 | 6.247.973,40 |
| RECEITAS DE PRIVATIZAÇÕES (IV) | | | |
| PASSIVOS RECONHECIDOS (V) | | | |
| DÍVIDA FISCAL LÍQUIDA (VI) = (III + IV - V) | 8.973.678,79 | 8.973.678,79 | 6.247.973,40 |

| RESULTADO NOMINAL | PERÍODO DE REFERÊNCIA | |
|------------------------|-----------------------|----------------------|
| | No Bimestre (c-b) | Até o Bimestre (c-a) |
| DÍVIDA CONSOLIDADA (I) | - 2.725.705,39 | - 2.725.705,39 |

| DISCRIMINAÇÃO DA META FISCAL | VALOR CORRENTE |
|--|----------------|
| META DE RESULTADO NOMINAL FIXADA NO ANEXO DE METAS FISCAIS DA LDO PARA O EXERCÍCIO DE REFERÊNCIA | 1.500.000,00 |

REGIME PREVIDENCIÁRIO

| DÍVIDA FISCAL LÍQUIDA PREVIDENCIÁRIA | SALDO | | |
|--|----------------|----------------|--------------|
| | Em 31/Dez/2014 | Em 31/Dez/2014 | Em Fevereiro |
| DÍVIDA CONSOLIDADA PREVIDENCIÁRIA (VII) | 0,00 | 0,00 | 0,00 |
| Passivo Atuarial | | | |
| Demais Dívidas | | | |
| DEDUÇÕES (II) | | | |
| Disponibilidade de Caixa Bruta | 0,00 | 0,00 | 0,00 |
| Investimentos | | | |
| Demais Haveres Financeiros | | | |
| (-) Restos a Pagar Processados | 0,00 | 0,00 | 0,00 |
| DÍVIDA CONSOLIDADA LÍQUIDA (VIII) | 0,00 | 0,00 | 0,00 |
| PREVIDENCIÁRIA (IX) = (VII - VIII) | 0,00 | 0,00 | 0,00 |
| PASSIVOS RECONHECIDOS (X) | | | |
| DÍVIDA FISCAL LÍQUIDA PREVIDENCIÁRIA (XI)=(IX-X) | 0,00 | 0,00 | 0,00 |

PREFEITURA MUNICIPAL DE COREAÚ
Relatório Resumido de Execução Orçamentária
Demonstrativo do Resultado Nominal
Orçamento Fiscal e da Seguridade Social
Período: Janeiro a Fevereiro / Bimestre: Janeiro a Fevereiro de 2015

RREO - Anexo V (LRF, Art. 53, inciso III)

R\$ 1,00



ERIKA FROTA MONTE COELHO/CRISTINO
PREFEITA MUNICIPAL



PUBLICONT ASSESSORIA CONTABIL S/C
Contador CRC F 480



WILKER DANY FARIAS DONATO
Contratado



MARIA JOSÉ CORDEIRO CARLOS
Sec. de Administração e Finanças

PREFEITURA MUNICIPAL DE COREAÚ
Relatório Resumido de Execução Orçamentária
Demonstrativo do Resultado Primário
Orçamento Fiscal e da Seguridade Social

Período: Janeiro a Fevereiro de 2015/Bimestre: Janeiro e Fevereiro

RRFO - Anexo VI (LRF, Art. 53, inciso III)

R\$ 1,00

| Receitas | Previsão Atualizada | Receitas Realizadas | | |
|--|---------------------|---------------------|-------------------|-------------------|
| | | No Bimestre | Até Bimestre 2015 | Até Bimestre 2014 |
| Receitas Primárias Correntes (I) | 41.116.738,00 | 7.466.298,90 | 7.466.298,90 | 7.554.113,91 |
| Receitas Tributárias | 911.880,00 | 109.513,29 | 109.513,29 | 86.022,24 |
| Receitas de Contribuições | 334.800,00 | 80.915,10 | 80.915,10 | 72.879,68 |
| Receitas Previdenciárias | 0,00 | 0,00 | 0,00 | 0,00 |
| Outras Receitas de Contribuições | 334.800,00 | 80.915,10 | 80.915,10 | 72.879,68 |
| Receita Patrimonial Líquida | 59.360,00 | 0,00 | 0,00 | 14.904,21 |
| Receita Patrimonial | 261.840,00 | 61.022,92 | 61.022,92 | 56.427,27 |
| (-) Aplicações Financeiras | (202.480,00) | (61.022,92) | (61.022,92) | (41.523,06) |
| Receita de Serviços | 232.960,00 | 0,00 | 0,00 | 0,00 |
| Transferências Correntes | 39.396.938,00 | 7.149.453,53 | 7.149.453,53 | 7.380.307,78 |
| Convênios | 952.000,00 | 73.464,49 | 73.464,49 | 163.192,19 |
| Outras Transferências Correntes | 42.158.379,00 | 7.823.431,93 | 7.823.431,93 | 7.217.115,59 |
| Demais Receitas Correntes | 180.800,00 | 126.416,98 | 126.416,98 | 0,00 |
| Dívida Ativa | 16.800,00 | 0,00 | 0,00 | 0,00 |
| Diversas Receitas Correntes | 164.000,00 | 126.416,98 | 126.416,98 | 0,00 |
| Receitas de Capital (II) | 6.897.792,00 | 765.174,20 | 765.174,20 | 248.150,00 |
| Operações de Crédito (III) | 0,00 | 0,00 | 0,00 | 0,00 |
| Amortização de Empréstimos (IV) | 0,00 | 0,00 | 0,00 | 0,00 |
| Alienação de Bens (V) | 33.600,00 | 0,00 | 0,00 | 0,00 |
| Transferências de Capital | 6.864.192,00 | 765.174,20 | 765.174,20 | 248.150,00 |
| Convênios | 6.864.192,00 | 765.174,20 | 765.174,20 | 248.150,00 |
| Outras Transferências de Capital | 0,00 | 0,00 | 0,00 | 0,00 |
| Outras Receitas de Capital | 0,00 | 0,00 | 0,00 | 0,00 |
| Receitas Primárias de Capital (VI) = (II - III - IV - V) | 6.864.192,00 | 765.174,20 | 765.174,20 | 248.150,00 |
| Receita Primária Total (VII) = (I + VI) | 47.980.930,00 | 8.231.473,10 | 8.231.473,10 | 7.802.263,91 |

| Despesas | Dotação Atualizada | Despesas Liquidadas | | |
|--|--------------------|---------------------|-------------------|-------------------|
| | | No Bimestre | Até Bimestre 2015 | Até Bimestre 2014 |
| Despesas Correntes (VIII) | 37.275.750,00 | 5.111.199,14 | 5.111.199,14 | 5.934.332,60 |
| Pessoal e Encargos Sociais | 19.889.952,00 | 2.795.179,74 | 2.795.179,74 | 3.184.295,97 |
| Juros e Encargos da Dívida (IX) | 0,00 | 0,00 | 0,00 | 0,00 |
| Outras Despesas Correntes | 17.385.798,00 | 2.316.019,40 | 2.316.019,40 | 2.750.036,63 |
| Despesas Primárias Correntes (X) = (VIII - IX) | 37.275.750,00 | 5.111.199,14 | 5.111.199,14 | 5.934.332,60 |
| Despesas Capital (XI) | 10.925.900,00 | 39.730,64 | 39.730,64 | 310.238,36 |
| Investimentos | 10.395.660,00 | 11.274,12 | 11.274,12 | 277.343,97 |
| Inversões Financeiras | 30.240,00 | 0,00 | 0,00 | 0,00 |
| Concessão de Empréstimos (XII) | 0,00 | 0,00 | 0,00 | 0,00 |
| Aquisição de Título de Capital já Integralizado (XIII) | 0,00 | 0,00 | 0,00 | 0,00 |
| Demais Inversões Financeiras | 30.240,00 | 0,00 | 0,00 | 0,00 |
| Amortização da Dívida (XIV) | 500.000,00 | 28.456,52 | 28.456,52 | 32.894,39 |
| Despesas Primárias de Capital (XV) = (XI - XII - XIII - XIV) | 10.425.900,00 | 11.274,12 | 11.274,12 | 277.343,97 |
| Reserva de Contingência (XVI) | 112.000,00 | --- | --- | --- |
| Reserva do RPPS (XVII) | 0,00 | --- | --- | --- |
| Despesa Primária Total (XVIII) = (X + XV + XVI + XVII) | 47.813.650,00 | 5.122.473,26 | 5.122.473,26 | 6.211.676,57 |
| Resultado Primário (XIX) = (VII - XVIII) | 167.280,00 | 3.108.999,84 | 3.108.999,84 | 1.590.587,34 |
| Saldo de Exercício Anteriores | --- | --- | --- | --- |

| Discriminação da Meta Fiscal | Valor Corrente |
|---|----------------|
| Meta de Resultado Primário Fixada no Anexo de Metas Fiscais da LDO para o Exercício de Referência | 558.210,10 |

PREFEITURA MUNICIPAL DE COREAÚ
Relatório Resumido de Execução Orçamentária
Demonstrativo do Resultado Primário
Orçamento Fiscal e da Seguridade Social
Período: Janeiro a Fevereiro de 2015/Bimestre: Janeiro e Fevereiro

RREO - Anexo VI (LRF, Art. 53, inciso III)

R\$ 1,00



ERIKA FROTA MONTE COELHO CRISTINO
PREFEITA MUNICIPAL



PUBLICONT ASSESSORIA CONTABIL S/C
Contador CRC RJ 480



WILKER DANY FARIAS DONATO
Contratado



MARIA JOSÉ CORDEIRO CARLOS
Sec. de Administração e Finanças

Relatório Resumido de Execução Orçamentária
Restos a Pagar por Poder e Órgão

Orçamento Fiscal e da Seguridade Social

Período: Janeiro a Fevereiro de 2015/Bimestre: Janeiro e Fevereiro

RREO - Anexo VII (LRF, Art. 52, inciso I, alíneas "a" e "b" do inciso II e §1º)

RREO - Anexo VII (LRF, art. 53, inciso V)

R\$ 1,00

| | RESTOS A PAGAR PROCESSADOS | | | | | | RESTOS A PAGAR NÃO PROCESSADOS | | | | |
|---|--------------------------------|------------------------------------|------------|--------------|--------------|------------|--------------------------------|------------------------------------|-------|------------|------------|
| | Inscritos | | | A Pagar | Pagos | Cancelados | Inscritos | | Pagos | Cancelados | A Pagar |
| | Em Exercícios Anteriores | Em 31 de Dezembro de 2014 | Cancelados | | | | Em Exercícios Anteriores | Em 31 de Dezembro de 2014 | | | |
| PODER/ÓRGÃO | | | | | | | | | | | |
| RESTOS A PAGAR (EXCETO INTRA-ORÇAMENTÁRIOS) (I) | | | | | | | | | | | |
| EXECUTIVO | | | | | | | | | | | |
| Gabinete do Prefeito | 0,00 | 74.422,60 | 0,00 | 39.169,80 | 35.252,80 | 6.000,00 | 0,00 | 6.729,32 | 0,00 | 729,32 | |
| Gabinete do Vice-Prefeito | 0,00 | 18.000,00 | 0,00 | 10.000,00 | 8.000,00 | 0,00 | 0,00 | 0,00 | 0,00 | 0,00 | |
| Secretaria de Administração e Finanças | 0,00 | 627.814,20 | 0,00 | 214.893,73 | 412.920,47 | 36.889,53 | 0,00 | 519.571,72 | 0,00 | 482.662,19 | |
| Secretaria de Infra-Estrutura | 0,00 | 580.483,72 | 0,00 | 285.399,01 | 295.084,71 | 260.935,87 | 0,00 | 945.412,05 | 0,00 | 684.476,18 | |
| Secretaria de Agricultura e Meio Ambiente | 0,00 | 22.935,60 | 0,00 | 18.751,49 | 4.184,11 | 0,00 | 0,00 | 1.800,00 | 0,00 | 1.800,00 | |
| Secretaria de Rodovia e Transporte | 0,00 | 122.882,25 | 0,00 | 8.034,66 | 114.847,59 | 0,00 | 0,00 | 0,00 | 0,00 | 0,00 | |
| Secretaria de Cultura | 0,00 | 112.613,39 | 0,00 | 66.182,27 | 46.431,12 | 0,00 | 0,00 | 2.000,01 | 0,00 | 2.000,01 | |
| Secretaria de Juventude, Esporte e Lazer | 0,00 | 22.816,65 | 0,00 | 21.654,85 | 1.162,00 | 233.987,06 | 0,00 | 541.015,45 | 0,00 | 307.028,39 | |
| Fundo de Desenv. da Educação Básica - FUNDEB | 0,00 | 2.852.932,99 | 0,00 | 1.691.914,58 | 1.161.018,41 | 1.800,00 | 0,00 | 346.024,70 | 0,00 | 344.224,70 | |
| Secretaria Municipal de Educação Básica | 0,00 | 270.459,02 | 0,00 | 144.150,91 | 126.308,11 | 12.106,97 | 0,00 | 65.185,79 | 0,00 | 53.078,82 | |
| Fundo Municipal de Educação - FME | 0,00 | 530.770,63 | 0,00 | 5.029,38 | 525.741,25 | 237.046,66 | 0,00 | 536.947,37 | 0,00 | 299.900,71 | |
| Fundo Municipal de Saúde | 0,00 | 638.254,06 | 0,00 | 392.814,71 | 245.439,35 | 853.364,07 | 0,00 | 888.038,23 | 0,00 | 34.674,16 | |
| Secretaria Municipal de Saúde | 0,00 | 1.016.809,42 | 0,00 | 452.083,27 | 564.726,15 | 10.898,05 | 0,00 | 10.898,05 | 0,00 | 0,00 | |
| Fundo Municipal de Habitação de Interesse Social - FHIS | 0,00 | 0,00 | 0,00 | 0,00 | 0,00 | 0,00 | 0,00 | 0,00 | 0,00 | 0,00 | |
| Secretaria de Assistência Social | 0,00 | 99.392,68 | 0,00 | 70.354,08 | 29.038,60 | 7.197,66 | 0,00 | 18.218,24 | 0,00 | 11.020,58 | |
| Fundo Municipal de Assistência Social - FMAS | 0,00 | 150.752,63 | 0,00 | 57.680,96 | 93.071,67 | 7.704,00 | 0,00 | 274.261,66 | 0,00 | 266.557,66 | |
| Fundo Municipal da Criança e do Adolescente - FMCA | 0,00 | 5.123,00 | 0,00 | 0,00 | 5.123,00 | 0,00 | 0,00 | 0,00 | 0,00 | 0,00 | |
| LEGISLATIVO | | | | | | | | | | | |
| Câmara Municipal de Coreáú | 0,00 | 438,62 | 0,00 | 0,00 | 438,62 | 0,00 | 0,00 | 0,00 | 0,00 | 0,00 | |
| RESTOS A PAGAR (INTRA-ORÇAMENTÁRIOS) (II) | | | | | | | | | | | |

Relatório Resumido de Execução Orçamentária
Restos a Pagar por Poder e Órgão

Orçamento Fiscal e da Seguridade Social

Período: Janeiro a Fevereiro de 2015/Bimestre: Janeiro e Fevereiro

RREO - Anexo VI (LRF, Art. 52, inciso I, alíneas "a" e "b" do inciso II e §1º)

| | | | | | | | | | | |
|-------------------------------|------|--------------|------|--------------|--------------|------|--------------|------|------------|--------------|
| TOTAL (III) = (I + II) | 0,00 | 7.146.901,66 | 0,00 | 3.478.113,70 | 3.668.787,96 | 0,00 | 4.156.102,59 | 0,00 | 849.239,96 | 3.306.862,63 |
|-------------------------------|------|--------------|------|--------------|--------------|------|--------------|------|------------|--------------|


 ÉRIKA FROTA MONTE COELHO CRISTINO
 PREFEITA MUNICIPAL


 PUBLICANT ASSESSORIA CONTABIL S/C
 Contador - CRO/PJ 480


 WILKER DANY FARIAS DONATO
 Contratado


 MARIA JOSE CORDEIRO CARLOS
 Sec. de Administração e Finanças

PREFEITURA MUNICIPAL DE COREAÚ
Relatório Resumido da Execução Orçamentária
Demonstrativo das Receitas e Despesas com Manutenção e Desenvolvimento do Ensino - MDE
Orçamentos Fiscal e da Seguridade Social
Período: Janeiro a Fevereiro de 2015/Bimestre: Janeiro e Fevereiro

RREO - ANEXO VIII (LDB, art. 72)

R\$ 1,00

| RECEITAS DO ENSINO | | | | | |
|---|------------------|---------------------|---------------------|----------------|-------|
| RECEITA RESULTANTE DE IMPOSTOS (caput do art. 212 da Constituição) | PREVISÃO INICIAL | PREVISÃO ATUALIZADA | RECEITAS REALIZADAS | | |
| | | | No Bimestre | Até o Bimestre | % |
| 1 - RECEITAS DE IMPOSTOS | 829.000,00 | 829.000,00 | 103.258,11 | 103.258,11 | 12,45 |
| Imposto sobre a Renda e Proventos de Qualquer Natureza | 560.000,00 | 560.000,00 | 30.698,57 | 30.698,57 | 5,48 |
| Imposto sobre Serviços de Qualquer Natureza | 269.000,00 | 269.000,00 | 72.559,54 | 72.559,54 | 26,97 |
| 2 - RECEITAS DE TRANSFERÊNCIAS CONSTITUCIONAIS LEGAIS | 18.563.005,00 | 18.563.005,00 | 3.737.268,51 | 3.737.268,51 | 20,13 |
| Cota-Parte do Fundo de Participação dos Municípios | 14.644.605,00 | 14.644.605,00 | 2.968.951,19 | 2.968.951,19 | 20,27 |
| Cota-Parte do Imposto Sobre a Propriedade Territorial Rural | 5.600,00 | 5.600,00 | 138,90 | 138,90 | 2,48 |
| Cota-Parte do ICMS | 3.560.000,00 | 3.560.000,00 | 613.039,38 | 613.039,38 | 17,22 |
| Cota-Parte do IPVA | 336.000,00 | 336.000,00 | 151.310,14 | 151.310,14 | 45,03 |
| Cota-Parte do IPI sobre Exportação | 16.800,00 | 16.800,00 | 3.828,90 | 3.828,90 | 22,79 |
| 3 - TOTAL DAS RECEITAS DE IMPOSTOS (1 + 2) | 19.392.005,00 | 19.392.005,00 | 3.840.526,62 | 3.840.526,62 | 0,00 |
| RECEITAS ADICIONAIS PARA FINANCIAMENTO DO ENSINO | PREVISÃO INICIAL | PREVISÃO ATUALIZADA | RECEITAS REALIZADAS | | |
| | | | No Bimestre | Até o Bimestre | % |
| 4 - RECEITAS DA APLICAÇÃO FINANCEIRA DE OUTROS RECURSOS VINCULADOS A | 0,00 | 0,00 | 0,00 | 0,00 | 0,00 |
| 5 - RECEITA DE TRANSFERÊNCIAS DO FNDE | 1.707.792,00 | 1.707.792,00 | 209.631,48 | 209.631,48 | 12,27 |
| Transferências do Salário-Educação | 358.400,00 | 358.400,00 | 175.011,60 | 175.011,60 | 48,83 |
| Transferências Diretas do FNDE referentes ao Programa Nacional de Alimentação Escolar | 80.000,00 | 80.000,00 | 0,00 | 0,00 | 0,00 |
| Transferências Diretas do FNDE referentes ao Programa Nacional de Apoio ao Transporte | 240.800,00 | 240.800,00 | 22.172,24 | 22.172,24 | 9,20 |
| Transferência FNDE/Pnae Creche | 54.000,00 | 54.000,00 | 0,00 | 0,00 | 0,00 |
| Transferência FNDE/Pnae Fundamental | 730.656,00 | 730.656,00 | 0,00 | 0,00 | 0,00 |
| Transferência FNDE/Pnae Pré-Escola | 67.800,00 | 67.800,00 | 0,00 | 0,00 | 0,00 |
| Transferência FNDE/Pnae EJA | 21.576,00 | 21.576,00 | 0,00 | 0,00 | 0,00 |
| Transferência FNDE/Pnae AEE | 20.160,00 | 20.160,00 | 0,00 | 0,00 | 0,00 |
| Outras Transferências Diretas do Fundo Nacional do Desenvolvimento da Educação - I | 134.400,00 | 134.400,00 | 12.447,64 | 12.447,64 | 9,26 |
| 6 - RECEITA DE TRANSFERÊNCIA DE CONVÊNIOS | 0,00 | 0,00 | 0,00 | 0,00 | 0,00 |
| 7 - OUTRAS RECEITAS PARA FINANCIAMENTO DO ENSINO | 0,00 | 0,00 | 0,00 | 0,00 | 0,00 |
| 8 - TOTAL DAS RECEITAS PARA FINANCIAMENTO DO ENSINO (4 + 5 + 6 + 7 + 8) | 1.707.792,00 | 1.707.792,00 | 209.631,48 | 209.631,48 | 12,27 |
| FUNDEB | | | | | |
| RECEITA RESULTANTE DE IMPOSTOS (caput do art. 212 da Constituição) | PREVISÃO INICIAL | PREVISÃO ATUALIZADA | RECEITAS REALIZADAS | | |
| | | | No Bimestre | Até o Bimestre | % |
| 10 - RECEITAS DESTINADAS AO FUNDEB | 3.712.601,00 | 3.712.601,00 | 747.442,89 | 747.442,89 | 20,13 |
| Dedução FUNDEB - <FPM> | 2.928.921,00 | 2.928.921,00 | 593.790,19 | 593.790,19 | 20,27 |
| Dedução FUNDEB - <ITR> | 1.120,00 | 1.120,00 | 17,03 | 17,03 | 1,52 |
| Dedução FUNDEB - <ICMS> | 712.000,00 | 712.000,00 | 122.607,87 | 122.607,87 | 17,22 |
| Dedução FUNDEB - <IPVA> | 67.200,00 | 67.200,00 | 30.262,02 | 30.262,02 | 45,03 |
| Dedução FUNDEB - <IPI> | 3.360,00 | 3.360,00 | 765,78 | 765,78 | 22,79 |
| 11 - RECEITAS RECEBIDAS PELO FUNDEB | 15.094.182,00 | 15.094.182,00 | 3.031.920,77 | 3.031.920,77 | 20,08 |
| 11.1 - Transferências de Recursos do FUNDEB | 10.565.927,00 | 10.565.927,00 | 2.145.684,89 | 2.145.684,89 | 20,30 |
| 11.2 - Complementação da União ao FUNDEB | 4.528.255,00 | 4.528.255,00 | 886.235,88 | 886.235,88 | 19,57 |
| 2 - RESULTADOS DAS TRANSFERÊNCIAS DO FUNDEB (11.1 - 10) | 6.853.326,00 | 6.853.326,00 | 1.398.242,00 | 1.398.242,00 | 20,40 |
| Acréscimo Resultante das Transferências do FUNDEB | | | | | |

PREFEITURA MUNICIPAL DE COREAÚ
Relatório Resumido da Execução Orçamentária
Demonstrativo das Receitas e Despesas com Manutenção e Desenvolvimento do Ensino - MDE
Orçamentos Fiscal e da Seguridade Social
Período: Janeiro a Fevereiro de 2015/Bimestre: Janeiro e Fevereiro

RREO - ANEXO VIII (LDB art. 72)

R\$ 1,00



ERIKA FROTA MONTE COELHO CRISTINO
PREFEITA MUNICIPAL



PUBLICONT ASSESSORIA CONTABIL S/C
Contador CRC RJ 480



WILKER DANY FARIAS DONATO
Contratado



MARIA JOSÉ CORDEIRO CARLOS
Sec. de Administração e Finanças

PREFEITURA MUNICIPAL DE COREAÚ
Relatório Resumido da Execução Orçamentária
Demonstrativo das Receitas e Despesas com Manutenção e Desenvolvimento do Ensino - MDE
Orçamentos Fiscal e da Seguridade Social
Período: Janeiro a Fevereiro de 2015/Bimestre: Janeiro e Fevereiro

RREO - ANEXO VIII (LDB, art. 72)

R\$ 1,00

| DESPESAS DO FUNDEB | DOTAÇÃO INICIAL | DOTAÇÃO ATUALIZADA | DESPESAS LIQUIDADAS | | |
|--|-----------------|--------------------|---------------------|----------------|-------|
| | | | No Bimestre | Até o Bimestre | % |
| 13 - PAGAMENTO DOS PROFISSIONAIS DO MAGISTÉRIO | 13.741.378,00 | 13.868.378,00 | 1.106.936,48 | 1.106.936,48 | 36,50 |
| 13.1 - Com Educação Infantil | 521.102,00 | 626.102,00 | 0,00 | 0,00 | 0,00 |
| 13.2 - Com Ensino Fundamental | 13.220.276,00 | 13.242.276,00 | 1.106.936,48 | 1.106.936,48 | 8,35 |
| 13.3 - Com Educação Básica | 5.443.640,00 | 5.285.140,00 | 0,00 | 0,00 | 0,00 |
| 14 - OUTRAS DESPESAS | 13.741.378,00 | 13.868.378,00 | 0,00 | 0,00 | 0,00 |
| 14.1 - Com Educação Infantil | 521.102,00 | 626.102,00 | 0,00 | 0,00 | 0,00 |
| 14.2 - Com Ensino Fundamental | 13.220.276,00 | 13.242.276,00 | 465.252,36 | 465.252,36 | 3,51 |
| 14.3 - Com Educação Básica | 5.443.640,00 | 5.285.140,00 | 46.529,47 | 46.529,47 | 0,88 |
| 15 - TOTAL DAS DESPESAS DO FUNDEB (13 + 14) | 38.370.036,00 | 38.307.036,00 | 1.618.718,31 | 1.618.718,31 | 4,22 |

| DEDUÇÕES PARA FINS DE LIMITE DO FUNDEB PARA PAGAMENTO DOS PROFISSIONAIS DO MAGISTÉRIO | VALOR |
|--|-------|
| 16 - RESTOS A PAGAR INSCRITOS NO EXERCÍCIO SEM DISPONIBILIDADE FINANCEIRA DE RECURSOS DO FUNDEB | 0,00 |
| 17 - DESPESAS CUSTEADAS COM O SUPERÁVIT FINANCEIRO DO EXERCÍCIO ANTERIOR DO FUNDEB | 0,00 |
| 18 - TOTAL DAS DEDUÇÕES CONSIDERADAS PARA FINS DE LIMITE DO FUNDEB (16 + 17) | 0,00 |
| 19 - MÍNIMO DE 60% NA REMUNERAÇÃO DO MAGISTÉRIO COM EDUCAÇÃO INFANTIL E ENSINO FUNDAMENTAL ((13 / 11) x 100) % | 0,00 |

| CONTROLE DA UTILIZAÇÃO DE RECURSOS NO EXERCÍCIO SUBSEQUENTE | VALOR |
|---|-------|
| 20 - RECURSOS RECEBIDOS DO FUNDEB EM [EXERCÍCIO_ ANTERIOR] QUE NÃO FORAM UTILIZADOS | 0,00 |
| 21 - DESPESAS CUSTEADAS COM O SALDO DO ITEM 20 ATÉ O 1º TRIMESTRE DE [EXERCÍCIO] | 0,00 |

MANUTENÇÃO E DESENVOLVIMENTO DO ENSINO - DESPESAS CUSTEADAS COM A RECEITA RESULTANTE DE IMPOSTOS E RECURSOS DO FUNDEB

| RECEITAS COM AÇÕES TÍPICAS DE MDE | PREVISÃO INICIAL | PREVISÃO ATUALIZADA | RECEITAS REALIZADAS | | |
|--|------------------|---------------------|---------------------|----------------|-------|
| | | | No Bimestre | Até o Bimestre | % |
| 22 - IMPOSTOS E TRANSFERÊNCIAS DESTINADAS À MDE (25% de 3) | 4.848.001,25 | 4.848.001,25 | 960.131,65 | 960.131,65 | 19,80 |

| DESPESAS COM AÇÕES TÍPICAS DE MDE | DOTAÇÃO INICIAL | DOTAÇÃO ATUALIZADA | DESPESAS LIQUIDADAS | | |
|--|-----------------|--------------------|---------------------|----------------|-------|
| | | | No Bimestre | Até o Bimestre | % |
| 23 - EDUCAÇÃO INFANTIL | 521.102,00 | 626.102,00 | 229.349,17 | 229.349,17 | 36,63 |
| 24 - ENSINO FUNDAMENTAL | 13.220.276,00 | 13.242.276,00 | 2.177.584,22 | 2.177.584,22 | 16,44 |
| 25 - ENSINO MÉDIO | 0,00 | 0,00 | 0,00 | 0,00 | 0,00 |
| 26 - ENSINO SUPERIOR | 33.600,00 | 33.600,00 | 0,00 | 0,00 | 0,00 |
| 27 - ENSINO PROFISSIONAL NÃO INTEGRADO AO ENSINO REGULAR | 0,00 | 0,00 | 0,00 | 0,00 | 0,00 |
| 28 - OUTRAS | 6.618.656,00 | 6.626.156,00 | 282.071,96 | 282.071,96 | 4,25 |
| 29 - TOTAL DAS DESPESAS COM AÇÕES TÍPICAS DE MDE (23 + 24 + 25 + 26 + 27 + 28) | 20.393.634,00 | 20.528.134,00 | 2.689.005,35 | 2.689.005,35 | 13,09 |

| DEDUÇÕES CONSIDERADAS PARA FINS DE LIMITE CONSTITUCIONAL | VALOR |
|--|--------------|
| 30 - RESULTADO LÍQUIDO DAS TRANSFERÊNCIAS DO FUNDEB = (12) | 1.398.242,00 |
| 31 - DESPESAS CUSTEADAS COM A COMPLEMENTAÇÃO DO FUNDEB NO EXERCÍCIO | 886.235,88 |
| 32 - RECEITA DE APLICAÇÃO FINANCEIRA DOS RECURSOS DO FUNDEB ATÉ O BIMESTRE = (50 h) | 0,00 |
| 33 - DESPESAS CUSTEADAS COM O SUPERÁVIT FINANCEIRO, DO EXERCÍCIO ANTERIOR, DO FUNDEB | 0,00 |
| 34 - DESPESAS CUSTEADAS COM O SUPERÁVIT FINANCEIRO, DO EXERCÍCIO ANTERIOR, DE OUTROS RECURSOS DE IMPOSTOS | 0,00 |
| 35 - RESTOS A PAGAR INSCRITOS NO EXERCÍCIO ANTERIOR SEM DISPONIBILIDADE FINANCEIRA DE RECURSOS DE IMPOSTOS VINCULADOS AO | 0,00 |
| 36 - CANCELAMENTO, NO EXERCÍCIO, DE RESTOS A PAGAR INSCRITOS COM DISPONIBILIDADE FINANCEIRA DE RECURSOS DE IMPOSTOS VINCULADOS | 0,00 |
| 37 - TOTAL DAS DEDUÇÕES CONSIDERADAS PARA FINS DE LIMITE CONSTITUCIONAL (30 + 31 + 32 + 33 + 34 + 35 + 36) | 2.284.477,88 |
| 38 - TOTAL DAS DESPESAS PARA FINS DE LIMITE (29 - 37) | 404.527,47 |
| 39 - MÍNIMO DE 25% DAS RECEITAS RESULTANTE DE IMPOSTOS EM MDE ((38 / 3) * 100) | 10,53 |

OUTRAS INFORMAÇÕES PARA CONTROLE

| OUTRAS DESPESAS CUSTEADAS COM RECEITAS ADICIONAIS PARA FINANCIAMENTO DO ENSINO | DOTAÇÃO INICIAL | DOTAÇÃO ATUALIZADA | DESPESAS LIQUIDADAS | | |
|--|-----------------|--------------------|---------------------|----------------|---|
| | | | No Bimestre | Até o Bimestre | % |

PREFEITURA MUNICIPAL DE COREAÚ
Relatório Resumido da Execução Orçamentária
Demonstrativo das Receitas e Despesas com Manutenção e Desenvolvimento do Ensino - MDE
Orçamentos Fiscal e da Seguridade Social
Período: Janeiro a Fevereiro de 2015/Bimestre: Janeiro e Fevereiro


RREO - ANEXO VIII (LDB, art. 72)

R\$ 1,00

| OUTRAS INFORMAÇÕES PARA CONTROLE | | | | | |
|--|----------------------|--------------------|------------------------|----------------|------|
| OUTRAS DESPESAS CUSTEADAS COM RECEITAS ADICIONAIS PARA FINANCIAMENTO DO ENSINO | DOTAÇÃO INICIAL | DOTAÇÃO ATUALIZADA | DESPESAS LIQUIDADAS | | |
| | | | No Bimestre | Até o Bimestre | % |
| 40 - DESPESAS CUSTEADAS COM A APLICAÇÃO FINANCEIRA DE OUTROS RECURS | 0,00 | 0,00 | 0,00 | 0,00 | 0,00 |
| 41 - DESPESAS CUSTEADAS COM A CONTRIBUIÇÃO SOCIAL DO SALÁRIO-EDUCAÇ | 0,00 | 0,00 | 0,00 | 0,00 | 0,00 |
| 42 - DESPESAS CUSTEADAS COM A OPERAÇÕES DE CRÉDITO | 0,00 | 0,00 | 0,00 | 0,00 | 0,00 |
| 43 - DESPESAS CUSTEADAS COM OUTRAS RECEITAS PARA FINANCIAMENTO DO E | 0,00 | 0,00 | 0,00 | 0,00 | 0,00 |
| 44 - TOTAL DAS OUTRAS DESPESAS CUSTEADAS COM RECEITAS ADICIONAIS PAR | 0,00 | 0,00 | 0,00 | 0,00 | 0,00 |
| 45 - TOTAL GERAL DAS DESPESAS (29 + 44) | 0,00 | 0,00 | 0,00 | 0,00 | 0,00 |
| RESTOS A PAGAR INSCRITOS COM DISPONIBILIDADE FINANCEIRA DE RECURSOS DE IMPOSTOS VINCULADOS AO ENSINO | SALDO ATÉ O BIMESTRE | | CANCELADOS EM 2015 (g) | | |
| 46 - RESTOS A PAGAR DE DESPESAS COM FUNDEB | 0,00 | | 0,00 | | |
| FLUXO FINANCEIRO DOS RECURSOS | | | VALOR | | |
| | | | FUNDEB (h) | FUNDEF | |
| 47 - SALDO FINANCEIRO EM 31 DE DEZEMBRO DE [EXERCICIO_ANTERIOR] | | | 0,00 | 0,00 | |
| 48 - (+) INGRESSO DE RECURSOS ATÉ O BIMESTRE | | | 0,00 | 0,00 | |
| 49 - (-) PAGAMENTOS EFETUADOS ATÉ O BIMESTRE | | | 0,00 | 0,00 | |
| 50 - (+) RECEITA DE APLICAÇÃO FINANCEIRA DOS RECURSOS ATÉ O BIMESTRE | | | 0,00 | 0,00 | |
| 51 - (=) SALDO FINANCEIRO NO EXERCÍCIO ATUAL | | | 0,00 | 0,00 | |
| 52 - SALDO ATUAL DAS CONTAS BANCÁRIAS DE VINCULAÇÃO AO FUNDEB 60% e 40% (((47 + 48) - 49) + 50) | | | 0,00 | 0,00 | |


ERIKA FROTA MONTE COELHO/CRISTINO
PREFEITA MUNICIPAL


PUBLICONT ASSESSORIA CONTABIL S/C
Contador CRC RJ 480


WILKER DANY FARIAS DONATO
Contratado


MÁRIA JOSÉ CORDEIRO CARLOS
Sec. de Administração e Finanças

PREFEITURA MUNICIPAL DE COREAÚ
Relatório Resumido de Execução Orçamentária
Demonstrativo das Receitas de Operações de Crédito e Despesas de Capital
Orçamento Fiscal e da Seguridade Social
Período: Janeiro a Fevereiro de 2015/Bimestre: Janeiro e Fevereiro


RREO - Anexo IX (LRF, Art. 52, inciso I, alíneas "a" e "b" do inciso II e §1º)

R\$ 1,00

| RECEITAS | PREVISÃO ATUALIZADA (a) | RECEITAS REALIZADAS Até o Bimestre (b) | SALDO NÃO REALIZADO (c) = (a - b) | |
|--|----------------------------|--|--|--|
| RECEITAS DE OPERAÇÕES DE CRÉDITO (I) | 0,00 | 0,00 | 0,00 | |
| DESPESAS | DOTAÇÃO ATUALIZADA (d) | DESPESAS EXECUTADAS Até o Bimestre | | SALDO NÃO EXECUTADO (g) = (d - (e + f)) |
| | | LIQUIDADAS (e) | INSCRITAS EM RESTOS A PAGAR NÃO PROCESSADOS (f) | |
| DESPESAS DE CAPITAL | 10.925.900,00 | 39.730,64 | 368.777,99 | 10.517.391,37 |
| DESPESAS DE CAPITAL LÍQUIDA (II) | 10.925.900,00 | 39.730,64 | 368.777,99 | 10.517.391,37 |
| RESULTADO PARA APURAÇÃO DA REGRA DE OURO (III) = (I - II) | -10.925.900,00 | | -408.508,63 | -10.517.391,37 |


ERIKA FROTA MONTE COELHO CRISTINO
PREFEITA MUNICIPAL


PUBLICONT ASSESSORIA CONTABIL S/C
Contador CRC RJ 480


WILKER DANY FARIAS DONATO
Contratado


MARIA JOSE CORDEIRO CARLOS
Sec. de Administração e Finanças

PREFEITURA MUNICIPAL DE COREAÚ
 Relatório Resumido da Execução Orçamentária
 Demonstrativo da Projeção do Regime Próprio de Previdência dos Servidores
 Orçamentos da Seguridade Social
 Período: Janeiro a Fevereiro de 2015/Bimestre: Janeiro e Fevereiro

RREO - ANEXO X (LRF, art. 53, § 1º, inciso II)

R\$ 1,00

| EXERCÍCIO | RECEITAS PREVIDENCIÁRIAS (a) | DESPESAS PREVIDENCIÁRIAS (a) | RESULTADO PREVIDENCIÁRIO (c) = (a - b) | SALDO FINANCEIRO DO EXERCÍCIO (d) = ("d" exercício anterior) + (c) |
|-----------|------------------------------------|------------------------------------|--|---|
| | 0,00 | 0,00 | 0,00 | 0,00 |



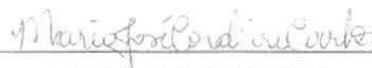
ERIKA FROTA MONTE COELHO/CRISTINO
 PREFEITA MUNICIPAL



PUBLICONT ASSESSORIA CONTABIL S/C
 Contador CRC F 480



WILKER DANY FARIAS DONATO
 Contratado




MARIA JOSÉ CORDEIRO CARLOS
 Sec. de Administração e Finanças

| RECEITAS | ATUALIZADA (a) | Até o Bimestre (b) | | REALIZADO (c) = (a - b) |
|--|----------------------------------|---------------------------------------|---|---|
| RECEITAS DE CAPITAL - ALIENAÇÃO DE ATIVOS (I) Alienação de Outros Bens Móveis | 33.600,00 | 0,00 | | 33.600,00 |
| DESPESAS | DOTAÇÃO ATUALIZADA (d) | DESPESAS EXECUTADAS Até o Bimestre | | SALDO NÃO EXECUTADO (g) = (d - (e + f)) |
| | | LIQUIDADAS (e) | INSCRITAS EM RESTOS A PAGAR NÃO PROCESSADOS (f) | |
| APLICAÇÃO DOS RECURSOS DA ALIENAÇÃO DE ATIVOS (II) | | | | |
| DESPESA DE CAPITAL | | | | |
| Investimentos | 10.395.660,00 | 0,00 | 0,00 | 10.395.660,00 |
| Inversões Financeiras | 30.240,00 | 0,00 | 0,00 | 30.240,00 |
| Amortização da Dívida | 500.000,00 | 0,00 | 0,00 | 500.000,00 |
| DESPESAS CORRENTES DOS REGIMES DE PREVIDÊNCIA | | | | |
| Regime Geral da Previdência Social | 0,00 | 0,00 | 0,00 | 0,00 |
| Regime Próprio de Previdência dos Servidores | 0,00 | 0,00 | 0,00 | 0,00 |
| SALDO FINANCEIRO A APLICAR | 2014 (h) | 2015 (i) = (Ib - (IIe + II f)) | | SALDO ATUAL (j) = (IIIh + IIIi) |
| VALOR (III) | 0,00 | 0,00 | | 0,00 |

Fonte:


 ERIKA FROTA MONTE COELHO CRISTINO
 PREFEITA MUNICIPAL


 PUBLICONT ASSESSORIA CONTABIL S/C
 Contador CRC RJ 480


 WILKER DANY FARIAS DONATO
 Contratado


 MARIA JOSE CORDEIRO CARLOS
 Sec. de Administração e Finanças

PREFEITURA MUNICIPAL DE COREAÚ
Relatório Resumido da Execução Orçamentária
Demonstrativo da Receita e Despesa com Ações de Serviços Públicos de Saúde
Orçamentos Fiscal e da Seguridade Social
Período: Janeiro a Fevereiro de 2015/Bimestre: Janeiro e Fevereiro

RREO - ANEXO XII (ADCT, art. 77)

R\$ 1,00

| RECEITAS | PREVISÃO INICIAL | PREVISÃO ATUALIZADA | RECEITAS REALIZADAS | |
|---|------------------|---------------------|---------------------|-------|
| | | | Até o Bimestre | % |
| RECEITA DE IMPOSTOS | 865.400,00 | 865.400,00 | 103.258,11 | 11,93 |
| Imposto sobre a Renda e Proventos de Qualquer Natureza | 560.000,00 | 560.000,00 | 30.698,57 | 5,48 |
| Imposto sobre Serviços de Qualquer Natureza | 269.000,00 | 269.000,00 | 72.559,54 | 26,97 |
| RECEITAS DE TRANSFERÊNCIAS CONSTITUCIONAIS LEGAIS | 18.984.005,00 | 18.984.005,00 | 3.737.268,51 | 19,68 |
| Cota-Parte do Fundo de Participação dos Municípios | 14.644.605,00 | 14.644.605,00 | 2.968.951,19 | 20,27 |
| Cota-Parte do Imposto Sobre a Propriedade Territorial Rural | 5.600,00 | 5.600,00 | 138,90 | 2,48 |
| Cota-Parte do ICMS | 3.560.000,00 | 3.560.000,00 | 613.039,38 | 17,22 |
| Cota-Parte do IPVA | 336.000,00 | 336.000,00 | 151.310,14 | 45,03 |
| Cota-Parte do IPI sobre Exportação | 16.800,00 | 16.800,00 | 3.828,90 | 22,79 |
| TOTAL | 19.392.005,00 | 19.392.005,00 | 3.840.526,62 | 19,80 |

| DESPESAS CORRENTES (Por Grupo de Natureza da Despesa) | DOTAÇÃO INICIAL | DOTAÇÃO ATUALIZADA | DESPESAS LIQUIDADAS | |
|--|-----------------|--------------------|---------------------|-------|
| | | | Até o Bimestre | % |
| DESPESAS CORRENTES | 6.386.480,00 | 6.444.330,00 | 1.202.762,85 | 18,66 |
| Pessoal e Encargos Sociais | 2.815.290,00 | 2.815.290,00 | 457.432,86 | 16,24 |
| Juros e Encargos da Dívida | 0,00 | 0,00 | 0,00 | 0,00 |
| Outras Despesas Correntes | 3.571.190,00 | 3.629.040,00 | 745.329,99 | 20,53 |
| DESPESAS DE CAPITAL | 1.843.200,00 | 1.756.300,00 | 2.320,00 | 0,13 |
| Investimentos | 1.843.200,00 | 1.756.300,00 | 2.320,00 | 0,13 |
| Inversões Financeiras | 0,00 | 0,00 | 0,00 | 0,00 |
| Amortização da Dívida | 0,00 | 0,00 | 0,00 | 0,00 |
| TOTAL (IV) | 8.229.680,00 | 8.200.630,00 | 1.205.082,85 | 0,00 |

| DESPESAS PRÓPRIAS COM AÇÕES E SERVIÇOS PÚBLICOS DE SAÚDE | DOTAÇÃO INICIAL | DOTAÇÃO ATUALIZADA | DESPESAS LIQUIDADAS | |
|---|-----------------|--------------------|---------------------|--------|
| | | | Até o Bimestre | % |
| DESPESAS COM SAÚDE (V) = (IV) | 8.229.680,00 | 8.200.630,00 | 1.205.082,85 | 14,69 |
| -) DESPESAS COM INATIVOS E PENSIONISTAS | 98.560,00 | 98.560,00 | 0,00 | 0,00 |
| -) DESPESAS CUSTEADAS COM OUTROS RECURSOS DESTINADOS À SAÚDE | 716.936,79 | 716.936,79 | 716.936,79 | 100,00 |
| Recursos de Transferências do Sistema Único de Saúde | 0,00 | 0,00 | 0,00 | 0,00 |
| Recursos de Operações de Crédito | 0,00 | 0,00 | 0,00 | 0,00 |
| Outros Recursos | 0,00 | 0,00 | 0,00 | 0,00 |
| -) RESTOS A PAGAR INSCRITOS NO EXERCÍCIO SEM DISPONIBILIDADE FINANCEIRA | 0,00 | 0,00 | 0,00 | 0,00 |
| TOTAL DAS DESPESAS PRÓPRIAS COM AÇÕES E SERVIÇOS PÚBLICOS DE SAÚDE | 7.414.183,21 | 7.385.133,21 | 488.146,06 | 6,60 |

| CONTROLE DE RESTOS A PAGAR VINCULADOS À SAÚDE INSCRITOS EM EXERCÍCIOS ANTERIORES | RESTOS A PAGAR INSCRITOS COM DISPONIBILIDADE FINANCEIRA DE RECURSOS PRÓPRIOS VINCULADOS | |
|--|---|-----------------------|
| | Inscritos em Exercícios Anteriores | Cancelado em 2015 (f) |
| RESTOS A PAGAR DE DESPESAS PRÓPRIAS COM AÇÕES E SERVIÇOS PÚBLICOS DE SAÚDE (VII) | 0,00 | 0,00 |

| | |
|---|----|
| PARTICIPAÇÃO DAS DESPESAS COM AÇÕES E SERVIÇOS PÚBLICOS DE SAÚDE NA RECEITA DE IMPOSTOS LÍQUIDA E TRANSFERÊNCIAS CONSTITUCIONAIS LEGAIS - LIMITE CONSTITUCIONAL <%= (VI - VII f) / 1) | 25 |
|---|----|

| DESPESAS COM SAÚDE (Por Subfunção) | DOTAÇÃO INICIAL | DOTAÇÃO ATUALIZADA | DESPESAS LIQUIDADAS | |
|---------------------------------------|-----------------|--------------------|---------------------|-------|
| | | | Até o Bimestre | % |
| Administração Geral | 3.129.650,00 | 3.159.650,00 | 668.660,54 | 21,16 |
| Atenção Básica | 2.951.240,00 | 2.974.090,00 | 331.173,95 | 11,13 |
| Atenção Hospitalar e Ambulatorial | 1.561.960,00 | 1.475.060,00 | 157.414,78 | 10,67 |
| Apoio Profilático e Terapêutico | 1.000,00 | 1.000,00 | 0,00 | 0,00 |
| Vigilância Sanitária | 185.830,00 | 190.830,00 | 47.833,58 | 25,06 |
| Reserva de Contingência | 400.000,00 | 400.000,00 | 0,00 | 0,00 |

PREFEITURA MUNICIPAL DE COREAÚ
 Relatório Resumido da Execução Orçamentária
Demonstrativo da Receita e Despesa com Ações de Serviços Públicos de Saúde
 Orçamentos Fiscal e da Seguridade Social
 Período: Janeiro a Fevereiro de 2015/Bimestre: Janeiro e Fevereiro

RREO - ANEXO XII (ADCT, art. 77)

R\$ 1,00


| DESPESAS COM SAÚDE (Por Subfunção) | DOTAÇÃO INICIAL | DOTAÇÃO ATUALIZADA | DESPESAS LIQUIDADAS | |
|--|--------------------|-----------------------|---------------------|-------|
| | | | Até o Bimestre | % |
| TOTAL | 8.229.680,00 | 8.200.630,00 | 1.205.082,85 | 14,69 |



ERIKA FROTA MONTE COELHO CRISTINO
PREFEITA MUNICIPAL



PUBLICONT ASSESSORIA CONTABIL S/C
Contador CRC RJ 480



WILKER DANY FARIAS DONATO
Contratado



MARIA JOSE CORDEIRO CARLOS
Sec. de Administração e Finanças

PREFEITURA MUNICIPAL DE COREAÚ
Relatório Resumido da Execução Orçamentária
Demonstrativo das Parcerias Público-Privadas
Orçamentos Fiscal e da Seguridade Social

Período: Janeiro a Fevereiro de 2015/Bimestre: Janeiro e Fevereiro

RREO - ANEXO XIII (Lei nº 11.079, de 30.12.2004, arts. 22, 25 e 28)

R\$ 1,00

| ESPECIFICAÇÃO | SALDO TOTAL EM 31 DE DEZEMBRO DO EXERCÍCIO ANTERIOR (a) | REGISTROS EFETUADOS EM 2015 | | SALDO TOTAL |
|--|---|-----------------------------|--------------------|-------------|
| | | No Bimestre | Até o Bimestre (b) | |
| TOTAL DE ATIVOS | 0,00 | 0,00 | 0,00 | 0,00 |
| Direitos Futuros | 0,00 | 0,00 | 0,00 | 0,00 |
| Ativos Contabilizados na SPE | 0,00 | 0,00 | 0,00 | 0,00 |
| Contrapartida parameter Provisões de PPP | 0,00 | 0,00 | 0,00 | 0,00 |
| TOTAL DE PASSIVOS (I) | 0,00 | 0,00 | 0,00 | 0,00 |
| Obrigações Não Relacionadas a Serviços | 0,00 | 0,00 | 0,00 | 0,00 |
| Contrapartida para Ativos da SPE | 0,00 | 0,00 | 0,00 | 0,00 |
| Provisões de PPP | 0,00 | 0,00 | 0,00 | 0,00 |
| GARANTIAS DE PPP (II) | 0,00 | 0,00 | 0,00 | 0,00 |
| SALDO LÍQUIDO DE PASSIVOS DE PPP (III) = (I - II) | 0,00 | 0,00 | 0,00 | 0,00 |
| PASSIVOS CONTINGENTES | 0,00 | 0,00 | 0,00 | 0,00 |
| Contraprestações Futuras | 0,00 | 0,00 | 0,00 | 0,00 |
| Riscos Não Provisionados | 0,00 | 0,00 | 0,00 | 0,00 |
| Outros Passivos Contingentes | 0,00 | 0,00 | 0,00 | 0,00 |
| ATIVOS CONTINGENTES | 0,00 | 0,00 | 0,00 | 0,00 |
| Serviços Futuros | 0,00 | 0,00 | 0,00 | 0,00 |
| Outros Ativos Contingentes | 0,00 | 0,00 | 0,00 | 0,00 |

| DESPESAS DE PPP | EXERCÍCIO ANTERIOR | EXERCÍCIO CORRENTE (EC) | <EC+1> | <EC+2> | <EC+3> | <EC+4> | <EC+5> | <EC+6> | <EC+7> | <EC+8> | <EC+9> |
|---------------------------------------|--------------------|-------------------------|--------|--------|--------|--------|--------|--------|--------|--------|--------|
| do Ente Federado | 0,00 | 0,00 | 0,00 | 0,00 | 0,00 | 0,00 | 0,00 | 0,00 | 0,00 | 0,00 | 0,00 |
| das Estatais Não-Dependentes | 0,00 | 0,00 | 0,00 | 0,00 | 0,00 | 0,00 | 0,00 | 0,00 | 0,00 | 0,00 | 0,00 |
| TOTAL DAS DESPESAS | 0,00 | 0,00 | 0,00 | 0,00 | 0,00 | 0,00 | 0,00 | 0,00 | 0,00 | 0,00 | 0,00 |
| RECEITA CORRENTE LÍQUIDA (RCL) | 0,00 | 0,00 | 0,00 | 0,00 | 0,00 | 0,00 | 0,00 | 0,00 | 0,00 | 0,00 | 0,00 |
| TOTAL DAS DESPESAS / RCL (%) | 0,00 | 0,00 | 0,00 | 0,00 | 0,00 | 0,00 | 0,00 | 0,00 | 0,00 | 0,00 | 0,00 |

Nota:


ERIKA FROTA MONTE COELHO CRISTINO
PREFEITA MUNICIPAL


PUBLICONT ASSESSORIA CONTABIL S/C
Contador CRC RJ 480


WILKER DANY FARIAS DONATO
Contratado


MARIA JOSE CORDEIRO CARLOS
Sec. de Administração e Finanças

PREFEITURA MUNICIPAL DE COREAÚ
Relatório Resumido de Execução Orçamentária
Demonstrativo Simplificado do Relatório Resumido da Execução Orçamentária
Orçamento Fiscal e da Seguridade Social
Período: Janeiro a Fevereiro de 2015/Bimestre: Janeiro e Fevereiro

RREO - Anexo XIV (LRF, Art. 52, inciso I, alíneas "a" e "b" do inciso II e §1º)

R\$ 1,00

| BALANÇO ORÇAMENTÁRIO | No Bimestre | | Até o Bimestre | |
|---|-------------------------------------|--|------------------------------|------------------|
| RECEITAS | | | | |
| PREVISÃO INICIAL | 48.313.650,00 | | 48.313.650,00 | |
| PREVISÃO ATUALIZADA | 48.313.650,00 | | 48.313.650,00 | |
| RECEITAS REALIZADAS | 8.292.496,02 | | 8.292.496,02 | |
| DÉFICIT ORÇAMENTÁRIO | 0,00 | | 0,00 | |
| SALDOS DE EXERCÍCIOS ANTERIORES | 0,00 | | 0,00 | |
| DESPESAS | | | | |
| DOTAÇÃO INICIAL | 48.313.650,00 | | 48.313.650,00 | |
| CRÉDITOS ADICIONAIS | 0,00 | | 0,00 | |
| DOTAÇÃO ATUALIZADA | 48.313.650,00 | | 48.313.650,00 | |
| DESPESA EMPENHADA | 16.612.302,40 | | 16.612.302,40 | |
| DESPESA LIQUIDADADA | 5.150.929,78 | | 8.292.496,02 | |
| SUPERÁVIT ORÇAMENTÁRIO | 3.141.566,24 | | 3.141.566,24 | |
| DESPESA POR FUNÇÃO/SUBFUNÇÃO | No Bimestre | | Até o Bimestre | |
| DESPESAS EMPENHADAS | 16.612.302,40 | | 16.612.302,40 | |
| DESPESAS LIQUIDADADAS | 5.150.929,78 | | 5.150.929,78 | |
| RECEITA CORRENTE LÍQUIDA - RCL | Até o Bimestre | | | |
| RECEITA CORRENTE LÍQUIDA | 38.206.460,41 | | | |
| RECEITAS E DESPESAS DOS REGIMES DE PREVIDÊNCIA | No Bimestre | | Até o Bimestre | |
| Regime Geral de Previdência Social | | | | |
| RECEITAS PREVIDENCIÁRIAS REALIZADAS GERAL | 0,00 | | 0,00 | |
| DESPESAS PREVIDENCIÁRIAS LIQUIDADAS GERAL | 0,00 | | 0,00 | |
| RESULTADO PREVIDENCIÁRIO GERAL | 0,00 | | 0,00 | |
| Regime Próprio de Previdência dos Servidores | | | | |
| RECEITAS PREVIDENCIÁRIAS REALIZADAS RPPS | 0,00 | | 0,00 | |
| DESPESAS PREVIDENCIÁRIAS LIQUIDADAS RPPS | 0,00 | | 0,00 | |
| RESULTADO PREVIDENCIÁRIO RPPS | 0,00 | | 0,00 | |
| RESULTADOS NOMINAL E PRIMÁRIO | Meta Fixada no AMF da LDO (a) | Resultado Apurado Até o Bimestre (b) | % em Relação à Meta (b/a) | |
| RESULTADO NOMINAL | 1.500.000,00 | - 2.725.705,39 | 0,00 | |
| RESULTADO PRIMÁRIO | 558.210,10 | 1.578.651,44 | 2,83 | |
| RESTOS A PAGAR POR PODER E MINISTÉRIO PÚBLICO | Inscrição | Cancelamento Até o Bimestre | Pagamento Até o Bimestre | Saldo a Pagar |
| RESTOS A PAGAR PROCESSADOS | | | | |
| Poder Executivo | 7.146.463,04 | 0,00 | 3.478.113,70 | 3.668.349,34 |
| Poder Legislativo | 438,62 | 0,00 | 0,00 | 438,62 |
| RESTOS A PAGAR NÃO PROCESSADOS | | | | |
| Poder Executivo | 4.156.102,59 | 0,00 | 849.239,96 | 3.306.862,63 |
| Poder Legislativo | 0,00 | 0,00 | 0,00 | 0,00 |
| TOTAL | 11.303.004,25 | 0,00 | 4.327.353,66 | 6.975.650,59 |
| DESPESAS COM AÇÕES TÍPICAS DE MDE | Valor Apurado Até o Bimestre | Limites Constitucionais Anuais | | |
| | | % Mínimo a Aplicar no Exercício | % Aplicado Até o Bimestre | |
| Mínimo Anual de <18% / 25%> das Receitas de Impostos em | 404.527,47 | 25,00 | 25,00 | |
| Mínimo Anual de 60% do FUNDEB na Remuneração do | 1.106.936,48 | 60,00 | 36,50 | |


PREFEITURA MUNICIPAL DE COREAÚ
Relatório Resumido de Execução Orçamentária
Demonstrativo Simplificado do Relatório Resumido da Execução Orçamentária
Orçamento Fiscal e da Seguridade Social
Período: Janeiro a Fevereiro de 2015/Bimestre: Janeiro e Fevereiro

RREO - Anexo XIV (LRF, Art. 52, inciso I, alíneas "a" e "b" do inciso II e §1º) R\$ 1,00

| RECEITAS DE OPERAÇÕES DE CRÉDITO E DESPESAS DE CAPITAL | Valor Apurado Até o Bimestre | Saldo Não Realizado | |
|--|------------------------------|---------------------------------|---------------------------|
| Receitas de Operações de Crédito | 0,00 | 0,00 | |
| Despesa de Capital Líquida | 39.730,64 | 10.517.391,37 | |
| RECEITA DE ALIENAÇÃO DE ATIVOS E APLICAÇÃO DOS RECURSOS | Valor Apurado Até o Bimestre | Saldo a Realizar | |
| Receita de Capital Resultante da Alienação de Ativos | 0,00 | 33.600,00 | |
| Aplicação dos Recursos da Alienação de Ativos | 0,00 | 0,00 | |
| DESPESAS COM AÇÕES E SERVIÇOS PÚBLICOS DE SAÚDE | Valor Apurado Até o Bimestre | Limite Constitucional Anual | |
| | | % Mínimo a Aplicar no Exercício | % Aplicado Até o Bimestre |
| Despesas Próprias com Ações e Serviços Públicos de Saúde | 488.146,06 | 15,00 | 12,71 |


ERIKA FROTA MONTE COELHO CRISTINO
PREFEITA MUNICIPAL


PUBLICONT ASSESSORIA CONTABIL S/C
Contador CRC RJ 480


WILKER DANY FARIAS DONATO
Contratado


MARIA JOSE CORDEIRO CARLOS
Sec. de Administração e Finanças