



ESTADO DO CEARÁ
MUNICÍPIO DE COREAÚ

Ofício Nº 0212/ 2014

Coreaú -CE, em 02 de dezembro de 2014.

Senhor Presidente,

Em atendimento ao que preceitua os artigos 52 e 53 da Lei Complementar 101/2000 (Lei de Responsabilidade Fiscal), em atenção às determinações da instrução Normativa TCM 03/2000, estamos encaminhando a esta Augusta Corte de Contas mídia digital, no formato definido pela IN TCM 02/2008, da Prefeitura Municipal de Coreaú, contendo os anexos do RELATORIO RESUMIDO DA EXECUÇÃO ORÇAMENTARIA – RREO, relativo ao 5º (Quinto) bimestre do exercício financeiro de 2014, acompanhado de edital de publicação.

Na certeza de ter atendido o objetivo de dar fiel cumprimento a determinações legais, aproveitamos a oportunidade para renovar nossos sinceros votos de estima e consideração.

Atenciosamente,


ERIKA FROTA MONTE COELHO CRISTINO
Prefeita Municipal

AO TRIBUNAL DE CONTAS DOS MUNICÍPIOS DO ESTADO DO CEARÁ
ATT: EXCELENTÍSSIMO SENHOR PRESIDENTE
CONSELHEIRO FRANCISCO AGUIAR

END: AVENIDA DOM JOSE Nº 55 CEP 62.310-000 CENTRO COREAU
CNPJ: 07.598.618.0001-44

SEDAO DE PROTOCOLO 10/Dez/2014-15:42-02335 2/2

TRIBUNAL DE CONTAS DOS MUNICÍPIOS DO ESTADO DO CEARÁ

Estado do Ceará
GOVERNO MUNICIPAL DE COREAÚ
EDITAL DE PUBLICAÇÃO Nº 2014.11.27-1

O PREFEITA MUNICIPAL do Município de Coreaú - Estado do Ceará, Cidadão ERIKA FROTA MONTE COELHO CRISTINO, em pleno exercício do cargo e no uso competente de suas atribuições, notadamente as conferidas pelo Art. 28, Inciso X, da Constituição do Estado do Ceará, RESOLVE publicar mediante afixação nos locais de amplo acesso do público em geral no âmbito do Município de Coreaú/CE, bem como no site www.publicont.com.br o RELATÓRIO RESUMIDO DA EXECUÇÃO ORÇAMENTÁRIA - RREO, atinente ao 5º BIMESTRE do exercício financeiro de 2014.

PUBLIQUE-SE, DIVULGUE-SE, CUMPRA-SE.

Paço do Poder Executivo Municipal de Coreaú - Estado do Ceará.
Em, 27 de Novembro de 2014.


ERIKA FROTA MONTE COELHO CRISTINO
PREFEITA MUNICIPAL

DECLARAÇÃO

Em cumprimento ao art. 7º da Instrução Normativa do TCM nº 03/2000, **DECLARO**, para fins de prova junto a esse Órgão de Controle Externo, que a **GOVERNO MUNICIPAL DE COREAÚ - CE** publicou mediante afixação nos locais de amplo acesso público em geral no âmbito do Município de Coreaú e no site www.publicont.com.br o **R.R.E.O. (Relatório Resumido de Execução Orçamentária)** (art. 54 da Lei Complementar nº 101/2000), referente ao **5º BIMESTRE** de 2014, conforme EDITAL DE PUBLICAÇÃO anexo.

Coreaú - CE, 27 de Novembro de 2014.


ERIKA FROTA MONTE COELHO CRISTINO
PREFEITA MUNICIPAL

GOVERNO MUNICIPAL DE COREAÚ
Relatório Resumido de Execução Orçamentária

Balanco Orçamentário

Orçamento Fiscal e da Seguridade Social

Período: Janeiro a Outubro de 2014/Bimestre: Setembro e Outubro

RREO - Anexo I(LRF - Art. 52, inciso I, alíneas "a", e "h" do inciso II, e §1º)

R\$ 1.000

Receitas	Previsão Inicial	Previsão Atualizada (e)	Receitas Realizadas		Até o Bimestre (c)	% (c/a)	Saldo a Realizar (a-c)
			No Bimestre (b)	% (b/a)			
Receitas (Exceto Intra-Orçamentárias) (I)	44.608.820,20	44.608.820,20	7.347.205,33	16,47	33.770.271,97	75,70	10.838.548,23
Receitas Correntes	35.629.256,16	35.629.256,16	5.886.603,74	16,52	30.814.176,59	86,49	4.815.079,57
Receita Tributária	1.070.880,00	1.070.880,00	119.396,31	11,15	754.610,75	70,47	316.269,25
Impostos	1.016.000,00	1.016.000,00	119.140,63	11,73	747.603,37	73,58	268.396,63
Taxas	32.480,00	32.480,00	255,68	0,79	7.007,38	21,57	25.472,62
Contribuição de Melhoria	22.400,00	22.400,00	0,00	0,00	0,00	0,00	22.400,00
Receitas de Contribuições	168.000,00	168.000,00	104.137,17	61,99	303.209,58	180,48	-135.209,58
Contribuições Econômicas	168.000,00	168.000,00	104.137,17	61,99	303.209,58	180,48	-135.209,58
Receita Patrimonial	240.800,00	240.800,00	-148.103,02	0,00	574.121,39	238,42	-333.321,39
Receitas Imobiliárias	3.360,00	3.360,00	0,00	0,00	0,00	0,00	3.360,00
Receitas de Valores Mobiliários	181.440,00	181.440,00	-150.686,38	0,00	264.396,10	145,72	-82.956,10
Outras Receitas Patrimoniais	56.000,00	56.000,00	2.583,36	4,61	309.725,29	553,08	-253.725,29
Receita de Serviços	232.960,00	232.960,00	0,00	0,00	0,00	0,00	232.960,00
Transferências Correntes	33.745.816,16	33.745.816,16	6.114.527,09	18,12	31.184.076,42	92,41	2.561.739,74
Transferências Intergovernamentais	32.765.816,16	32.765.816,16	5.702.456,35	17,40	30.310.821,35	92,51	2.454.994,81
Transferências de Instituições Privadas	28.000,00	28.000,00	0,00	0,00	0,00	0,00	28.000,00
Transferências de Convênios	952.000,00	952.000,00	412.070,74	43,28	873.255,07	91,73	78.744,93
Outras Receitas Correntes	170.800,00	170.800,00	181.629,71	106,34	404.085,38	236,58	-233.285,38
Multas e Juros de Mora	30.800,00	30.800,00	0,00	0,00	0,00	0,00	30.800,00
Indenizações e Restituições	33.600,00	33.600,00	179.713,38	534,86	182.891,55	544,32	-149.291,55
Receita da Dívida Ativa	16.800,00	16.800,00	0,00	0,00	0,00	0,00	16.800,00
Receitas de Capital	8.979.564,04	8.979.564,04	1.460.601,59	16,27	2.571.502,32	28,64	6.408.061,72
Operações de Crédito	168.000,00	168.000,00	0,00	0,00	0,00	0,00	168.000,00
Operações de Crédito Externas	168.000,00	168.000,00	0,00	0,00	0,00	0,00	168.000,00
Alienação de Bens	33.600,00	33.600,00	203.420,00	605,42	203.420,00	605,42	-169.820,00
Alienação de Bens Móveis	33.600,00	33.600,00	203.420,00	605,42	203.420,00	605,42	-169.820,00
Transferências de Capital	8.464.364,04	8.464.364,04	1.257.181,59	14,85	2.188.952,71	25,86	6.275.411,33
Transferências de Convênios	8.464.364,04	8.464.364,04	1.257.181,59	14,85	2.188.952,71	25,86	6.275.411,33
Outras Receitas de Capital	313.600,00	313.600,00	0,00	0,00	179.129,61	57,12	134.470,39
Outras Receitas	313.600,00	313.600,00	0,00	0,00	179.129,61	57,12	134.470,39
Receitas Correntes Intra-Orçamentárias (II)	0,00	0,00	0,00	0,00	0,00	0,00	0,00
Subtotal das Receitas (III) = (I + II)	44.608.820,20	44.608.820,20	7.347.205,33	16,47	33.385.678,91	75,06	11.223.141,29
Operações de Crédito							
Refinanciamento (IV)							

GOVERNO MUNICIPAL DE COREAÚ
Relatório Resumido de Execução Orçamentária
Balanco Orçamentário

Orçamento Fiscal e da Seguridade Social
Período: Janeiro a Outubro de 2014/Bimestre: Setembro e Outubro

RREO - Anexo I (LRF - Ad. 52 - inciso I, alíneas "a", e "b", do inciso II e §1º)		R\$. 1.00	
Déficit (VI)	-	-	0,00
Total (VII) = (V + VI)	44.608.820,20	44.608.820,20	33.385.678,91
Saldos de Exercícios Anteriores (Utilizado para Créditos Adicionais)	-	-	-

Despesas	Dotação Inicial (d)	Créditos Adicionais (e)	Dotações Atualizadas (f)=(d+e)	Despesas Empenhada		Despesas Liquidadas		Saldo a Liquidar (f-g)
				No Bimestre	Até o Bimestre	No Bimestre	Até o Bimestre (g)	
Despesas (Exceto Intra-Orçamentárias) (VIII)	44.628.820,20	0,00	44.628.820,20	4.143.424,80	38.925.034,43	6.531.599,73	31.344.844,37	70,23
DESPESAS CORRENTES	36.536.988,20	3.242.847,00	39.779.835,20	4.024.319,96	35.347.864,71	6.192.865,36	29.954.445,57	75,33
PESSOAL E ENCARGOS SOCIAIS	19.034.760,00	1.644.321,00	20.679.081,00	1.259.014,03	18.977.261,02	3.142.167,20	16.594.068,61	80,25
OUTRAS DESPESAS CORRENTES	17.502.228,20	1.598.526,00	19.100.754,20	2.765.305,93	16.370.603,69	3.050.698,16	13.370.376,96	70,00
DESPESAS DE CAPITAL	7.885.232,00	-3.162.847,00	4.722.385,00	119.104,84	3.577.169,72	338.734,37	1.380.398,80	29,23
INVESTIMENTOS	7.210.992,00	-2.824.347,00	4.386.645,00	76.851,14	3.353.916,02	293.171,43	1.201.714,51	27,39
INVERSÕES FINANCEIRAS	35.840,00	-25.000,00	10.840,00	0,00	0,00	0,00	0,00	0,00
AMORTIZAÇÃO DA DÍVIDA	638.400,00	-313.500,00	324.900,00	42.253,70	223.253,70	45.562,94	178.684,29	55,00
Reserva de Contingência	112.000,00	0,00	112.000,00	0,00	0,00	0,00	0,00	0,00
Reserva de Contingência	112.000,00	0,00	112.000,00	0,00	0,00	0,00	0,00	0,00
Despesas Intra-Orçamentárias (IX)								
DESPESAS CORRENTES	5.000,00	0,00	5.000,00	0,00	0,00	0,00	0,00	0,00
PESSOAL E ENCARGOS SOCIAIS	5.000,00	0,00	5.000,00	0,00	0,00	0,00	0,00	0,00
DESPESAS DE CAPITAL	89.600,00	-80.000,00	9.600,00	0,00	0,00	0,00	0,00	0,00
INVESTIMENTOS	89.600,00	-80.000,00	9.600,00	0,00	0,00	0,00	0,00	0,00
Subtotal das Despesas (X) = (VIII + IX)	44.628.820,20	0,00	44.628.820,20	4.143.424,80	38.925.034,43	6.531.599,73	31.344.844,37	-----
Amortização da Div. / Refinanciamento (XI)								
Subtotal c/ Refinanciamento (XII) = (X + XI)	44.628.820,20	0,00	44.628.820,20	4.143.424,80	38.925.034,43	6.531.599,73	31.344.844,37	-----
Superávit (XIII)							2.425.427,60	
Total (XIV) = (XII + XIII)	44.628.820,20	0,00	44.628.820,20	4.143.424,80	38.925.034,43	6.531.599,73	33.770.271,97	

GOVERNO MUNICIPAL DE COREAÚ
Relatório Resumido de Execução Orçamentária
Balanco Orçamentário

Orçamento Fiscal e da Seguridade Social


Período: Janeiro a Outubro de 2014/Bimestre: Setembro e Outubro

R\$. 1.00.

RRFO - Anexo I (RE - Art. 52 - inciso I - alíneas "a" e "b" do inciso II e §1º)



ERIKA FROTA MONTE COELHO CRISTINO
PREFEITA MUNICIPAL



PUBLICO N.T. ASSESSORIA CONTABIL S/C
Contador - CRC RJ 480



MARIA JOSE CORDERIRO CARLOS
Sec. Municipal de Administração e Finanças



BENEDITO ALBUQUERQUE DE AGUIAR
Tesorreiro

GOVERNO MUNICIPAL DE COREAÚ
Relatório Resumido de Execução Orçamentária
Demonstrativo da Execução das Despesas por Função/Subfunção
Orçamento Fiscal e da Seguridade Social

Período: Janeiro a Outubro de 2014/Bimestre: Setembro e Outubro

Função/Subfunção	R\$.100										
	Dotação		Despesas Empenhadas		Despesas Liquidadas		%		Saldo a		
	Inicial	Atualizada (a)	No Bimestre	Até o Bimestre	No Bimestre	Até o Bimestre (b)	(b / total b)	(b/a)	Liquidar (a-b)		
Despesas (Exceto Intra-Orçamentárias) (I)											
Legislativa	1.486.240,00	1.486.240,00	221.836,00	1.306.210,23	225.518,75	1.127.616,82	3,60	75,87	358.623,18		
Ação Legislativa	1.486.240,00	1.486.240,00	221.836,00	1.306.210,23	225.518,75	1.127.616,82	3,60	75,87	358.623,18		
Administração	3.986.460,80	3.583.098,80	180.525,63	3.201.131,24	442.537,13	2.629.740,79	8,39	73,39	953.358,01		
Defesa do Interesse Público no Processo Judiciário	5.600,00	5.600,00	0,00	0,00	0,00	0,00	0,00	0,00	5.600,00		
Defesa da Ordem Jurídica	57.724,80	116.724,80	0,00	115.000,00	13.948,00	67.073,33	0,21	57,46	49.651,47		
Planejamento e Orçamento	15.600,00	3.600,00	0,00	0,00	0,00	0,00	0,00	0,00	3.600,00		
Administração Geral	3.672.336,00	3.323.974,00	145.138,07	2.977.409,23	410.895,35	2.480.486,12	7,91	74,62	843.487,88		
Controle Interno	156.800,00	116.800,00	35.387,56	108.722,01	17.693,78	82.181,34	0,26	70,36	34.618,66		
Administração de Receitas	44.800,00	4.800,00	0,00	0,00	0,00	0,00	0,00	0,00	4.800,00		
Comunicação Social	33.600,00	11.600,00	0,00	0,00	0,00	0,00	0,00	0,00	11.600,00		
Assistência Social	3.650.358,40	2.903.215,40	92.696,55	1.840.026,50	316.137,83	1.485.387,49	4,74	51,16	1.417.827,91		
Administração Geral	1.218.534,40	1.402.513,40	56.665,89	1.117.793,42	153.119,99	906.356,05	2,89	64,62	496.157,35		
Controle Interno	134.400,00	134.400,00	18.970,64	58.283,94	9.485,32	44.055,96	0,14	32,78	90.344,04		
Normalização e Fiscalização	134.960,00	44.960,00	6.390,00	6.390,00	6.390,00	6.390,00	0,02	14,21	38.570,00		
Assistência à Criança e ao Adolescente	387.360,00	243.650,00	3.730,00	76.664,00	21.328,66	65.217,99	0,21	26,77	178.432,01		
Assistência Comunitária	1.285.680,00	815.268,00	6.940,02	489.574,46	120.493,18	395.833,98	1,26	48,55	419.434,02		
Alimentação e Nutrição	220.304,00	62.304,00	0,00	0,00	0,00	0,00	0,00	0,00	62.304,00		
Direitos Individuais, Coletivos e Difusos	18.240,00	18.240,00	0,00	1.320,68	1.320,68	1.320,68	0,00	7,24	16.919,32		
Promoção da Produção Vegetal	28.000,00	15.000,00	0,00	0,00	0,00	0,00	0,00	0,00	15.000,00		
Abastecimento	82.880,00	26.880,00	0,00	0,00	0,00	0,00	0,00	0,00	26.880,00		
Outras Transferências	140.000,00	140.000,00	0,00	90.000,00	4.000,00	66.212,83	0,21	47,29	73.787,17		
Saúde	7.498.512,00	11.236.572,00	1.241.051,91	9.760.296,03	1.575.813,97	7.689.142,92	24,53	68,43	3.547.429,08		
Administração Geral	1.616.192,00	4.158.052,00	640.011,31	3.916.036,50	757.655,93	2.913.962,48	9,30	70,08	1.244.089,52		
Controle Interno	134.400,00	82.400,00	26.631,88	81.821,73	13.315,94	61.847,82	0,20	75,06	20.552,18		
Atenção Básica	3.195.920,00	3.754.820,00	325.727,91	2.821.408,90	412.006,98	2.208.746,69	7,05	58,82	1.546.073,31		
Assistência Hospitalar e Ambulatorial	1.333.560,00	2.294.860,00	226.680,81	2.195.963,84	316.880,75	1.862.099,14	5,94	81,14	432.760,86		
Suporte Profilático e Terapêutico	168.000,00	88.000,00	0,00	57.314,76	20.326,74	43.356,28	0,14	49,27	44.643,72		
Vigilância Sanitária	29.000,00	24.500,00	0,00	0,00	0,00	0,00	0,00	0,00	24.500,00		
Vigilância Epidemiológica	207.200,00	169.700,00	22.000,00	117.750,30	20.568,13	110.949,86	0,35	65,38	58.750,14		
Outras Transferências	814.240,00	664.240,00	0,00	570.000,00	35.059,50	488.180,65	1,56	73,49	176.059,35		
Trabalho	95.200,00	38.200,00	0,00	0,00	0,00	0,00	0,00	0,00	38.200,00		
Empregabilidade	61.600,00	24.600,00	0,00	0,00	0,00	0,00	0,00	0,00	24.600,00		
Fomento ao Trabalho	33.600,00	13.600,00	0,00	0,00	0,00	0,00	0,00	0,00	13.600,00		
Educação	16.639.272,00	17.886.028,00	2.130.187,89	16.876.641,81	3.151.403,66	14.332.348,65	45,72	80,13	3.553.679,35		
Administração Geral	20.000,00	2.389,00	0,00	0,00	0,00	0,00	0,00	0,00	2.389,00		
Controle Interno	134.400,00	134.400,00	26.631,88	81.821,73	13.315,94	61.847,82	0,20	46,02	72.552,18		
Formação de Recursos Humanos	176.520,00	160.520,00	0,00	155.450,00	51.960,00	138.130,00	0,44	86,05	22.390,00		

GOVERNO MUNICIPAL DE COREAÚ
Relatório Resumido de Execução Orçamentária
Demonstrativo da Execução das Despesas por Função/Subfunção

Orçamento Fiscal e da Seguridade Social
 Período: Janeiro a Outubro de 2014/Bimestre: Setembro e Outubro

	152.000,00	466.800,00	221.465,91	444.164,84	118.766,86	333.436,20	1,06	71,43	133.363,80
Alimentação e Nutrição	9.738.832,00	10.930.544,00	1.199.142,72	10.603.269,37	1.862.462,40	9.693.887,79	30,93	88,69	1.236.656,21
Ensino Fundamental	54.800,00	23.800,00	0,00	0,00	0,00	0,00	0,00	0,00	23.800,00
Ensino Médio	22.400,00	13.922,00	0,00	0,00	0,00	0,00	0,00	0,00	13.922,00
Ensino Profissional	33.600,00	23.600,00	0,00	0,00	0,00	0,00	0,00	0,00	23.600,00
Ensino Superior	442.720,00	534.720,00	21.716,21	386.391,07	15.849,28	359.762,45	1,15	67,28	174.957,55
Educação Infantil	162.400,00	147.456,00	0,00	37.950,00	10.693,60	26.990,40	0,09	18,30	120.465,60
Educação de Jovens e Adultos	16.800,00	1.800,00	0,00	0,00	0,00	0,00	0,00	0,00	1.800,00
Educação Especial	3.209.600,00	3.337.877,00	654.701,86	3.098.396,47	680.682,41	1.898.126,20	6,06	56,87	1.439.750,80
Educação Básica	2.439.200,00	2.079.200,00	-694,57	2.054.305,43	393.998,00	1.810.787,45	5,78	87,09	268.412,55
Outras Transferências	36.000,00	29.000,00	7.223,88	14.892,90	3.675,17	9.380,34	0,03	32,35	19.619,66
Reserva de Contingência	1.012.240,00	626.063,00	43.350,00	532.220,63	103.502,87	474.592,74	1,51	75,81	151.470,26
Cultura	402.480,00	429.303,00	0,00	400.070,63	60.152,87	342.442,74	1,09	79,77	86.860,26
Administração Geral	609.760,00	196.760,00	43.350,00	132.150,00	43.350,00	132.150,00	0,42	67,16	64.610,00
Difusão Cultural	22.400,00	17.400,00	0,00	0,00	0,00	0,00	0,00	0,00	17.400,00
Direito da Cidadania	22.400,00	17.400,00	0,00	0,00	0,00	0,00	0,00	0,00	17.400,00
Direitos Individuais, Coletivos e Difusos	3.648.384,00	3.336.362,00	163.926,12	3.150.340,54	379.124,68	2.598.384,20	8,29	77,88	737.977,80
Urbanismo	1.758.320,00	1.780.798,00	98.866,58	1.641.509,47	201.013,76	1.216.526,11	3,88	68,31	564.271,89
Administração Geral	1.125.104,00	289.604,00	64.539,54	288.311,07	61.982,74	285.754,27	0,91	98,67	3.849,73
Infra-Estrutura Urbana	764.960,00	1.265.960,00	520,00	1.220.520,00	116.128,18	1.096.103,82	3,50	86,58	169.856,18
Serviços Urbanos	194.768,00	23.978,00	0,00	1.350,00	0,00	1.350,00	0,00	5,63	22.628,00
Habituação	47.600,00	22.810,00	0,00	1.350,00	0,00	1.350,00	0,00	5,92	21.460,00
Administração Geral	147.168,00	1.168,00	0,00	0,00	0,00	0,00	0,00	0,00	1.168,00
Assistência Comunitária	179.200,00	372.200,00	0,00	356.520,44	0,00	13.380,50	0,04	3,59	358.819,50
Saneamento	89.600,00	352.600,00	0,00	343.139,94	0,00	0,00	0,00	0,00	352.600,00
Assistência Comunitária	89.600,00	19.600,00	0,00	13.380,50	0,00	13.380,50	0,04	68,27	6.219,50
Saneamento Básico Urbano	19.040,00	17.040,00	0,00	0,00	0,00	0,00	0,00	0,00	17.040,00
Gestão Ambiental	19.040,00	17.040,00	0,00	0,00	0,00	0,00	0,00	0,00	17.040,00
Controle Ambiental	39.200,00	15.200,00	0,00	0,00	0,00	0,00	0,00	0,00	15.200,00
Ciência e Tecnologia	39.200,00	15.200,00	0,00	0,00	0,00	0,00	0,00	0,00	15.200,00
Tecnologia da Informação	409.136,00	408.936,00	26.447,00	309.352,56	38.830,09	187.528,53	0,60	45,86	221.407,47
Agricultura	297.136,00	318.736,00	22.947,00	260.143,78	35.330,09	138.319,75	0,44	43,40	180.416,25
Administração Geral	67.200,00	17.200,00	0,00	0,00	0,00	0,00	0,00	0,00	17.200,00
Recursos Hídricos	44.800,00	73.000,00	3.500,00	49.208,78	3.500,00	49.208,78	0,16	67,41	23.791,22
Extensão Rural	935.640,00	830.402,00	0,00	343.091,04	0,00	0,00	0,00	0,00	830.402,00
Comércio e Serviços	935.640,00	830.402,00	0,00	343.091,04	0,00	0,00	0,00	0,00	830.402,00
Promoção Comercial	60.480,00	30.480,00	0,00	0,00	0,00	0,00	0,00	0,00	30.480,00
Energia	60.480,00	30.480,00	0,00	0,00	0,00	0,00	0,00	0,00	30.480,00
Energia Elétrica	1.392.000,00	243.642,00	650,00	92.269,00	13.955,70	70.143,28	0,22	28,79	173.498,72
Transporte	179.200,00	153.200,00	0,00	85.000,00	12.655,70	62.874,28	0,20	41,04	90.325,72
Administração Geral	1.212.800,00	90.442,00	650,00	7.269,00	1.300,00	7.269,00	0,02	8,04	83.173,00
Transporte Rodoviário									

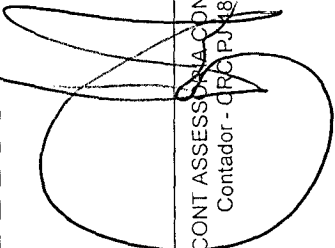
RR00 - Anexo II (LRE - Art. 52 - inciso II - alínea "c")


GOVERNO MUNICIPAL DE COREAÚ
Relatório Resumido de Execução Orçamentária
Demonstrativo da Execução das Despesas por Função/Subfunção
 Orçamento Fiscal e da Seguridade Social

Período: Janeiro a Outubro de 2014/Bimestre: Setembro e Outubro

RREO - Anexo II (LRF - Art. 52 - inciso II, alínea "c")										
Desporto e Lazer	1.515.289,00	732.064,00	500,00	612.330,71	181.015,96	296.449,11	0,95	40,49	435.614,89	Rs. 1.00
Administração Geral	214.969,00	277.969,00	500,00	223.190,48	29.914,44	145.347,59	0,46	52,29	132.621,41	
Desporto Comunitário	1.300.320,00	454.095,00	0,00	389.140,23	151.101,52	151.101,52	0,48	33,28	302.993,48	
Encargos Especiais	1.638.400,00	715.099,00	42.253,70	543.253,70	103.759,09	438.779,34	1,40	61,36	276.319,66	
Serviço da Dívida Interna	638.400,00	324.900,00	42.253,70	223.253,70	45.562,94	178.684,29	0,57	55,00	146.215,71	
Outras Transferências	1.000.000,00	390.199,00	0,00	320.000,00	58.196,15	260.095,05	0,83	66,66	130.103,95	
Reserva de Contingência	112.000,00	112.000,00	0,00	0,00	0,00	0,00	0,00	0,00	112.000,00	
Reserva de Contingência	112.000,00	112.000,00	0,00	0,00	0,00	0,00	0,00	0,00	112.000,00	
Despesas Intra-Orçamentária (II)										
Assistência Social	5.000,00	5.000,00	0,00	0,00	0,00	0,00	0,00	0,00	5.000,00	
Assistência Comunitária	5.000,00	5.000,00	0,00	0,00	0,00	0,00	0,00	0,00	5.000,00	
Educação	89.600,00	9.600,00	0,00	0,00	0,00	0,00	0,00	0,00	9.600,00	
Ensino Fundamental	89.600,00	9.600,00	0,00	0,00	0,00	0,00	0,00	0,00	9.600,00	
Total (III) = (I + II)	44.628.820,20	44.628.820,20	4.143.424,80	38.925.034,43	6.531.599,73	31.344.844,37			13.283.975,83	


 ERIKA FROTA MONTE COELHO CRISTINO
 PREFEITA MUNICIPAL


 PUBLICONT ASSESSORIA CONTABIL S/C
 Contador - CRC/PA 480


 BENEDITO ALBUQUERQUE DE AGUIAR
 Tesoureiro

MARIA JOSE CORDEIRO CARLOS
 Sec. Municipal de Administração e Finanças

GOVERNO MUNICIPAL DE COREAÚ
Relatório Resumido de Execução Orçamentária
Demonstrativo da Receita Corrente Líquida
Orçamento Fiscal e da Seguridade Social
Período: Janeiro a Outubro de 2014/Bimestre: Setembro e Outubro

Especificação	Evolução da Receita Realizada nos Últimos 12 Meses												Total (Últimos 12 Meses)	Previsão Atualizada do Exercício
	R\$ 1.000													
	Novembro/2013	Dezembro/2013	Janeiro/2014	Fevereiro/2014	Março/2014	Abril/2014	Maior/2014	Junho/2014	Julho/2014	Agosto/2014	Setembro/2014	Outubro/2014		
cc (I)	3.264.970,69	5.524.268,91	3.561.269,06	4.034.367,91	2.984.085,03	3.436.296,31	4.008.703,76	3.104.953,13	2.850.725,53	3.251.691,73	3.319.200,25	3.052.387,01	42.392.919,32	39.449.240,20
Receita Tributária	102.860,28	108.123,91	46.406,18	39.616,06	21.859,61	299.811,34	30.370,81	122.723,51	51.993,50	22.433,43	71.837,33	47.558,98	965.594,94	1.070.890,00
IPTU	0,00	2.508,80	0,00	0,00	0,00	0,00	0,00	0,00	0,00	0,00	3.572,20	0,00	6.081,00	22.400,00
Imposto sobre a Renda e Proven	80.903,73	70.820,47	6.806,98	16.531,73	898,41	77.145,55	7.132,50	92.160,17	30.495,16	7.167,44	30.538,66	21.327,97	441.928,77	560.000,00
Imposto sobre Transmissão "Inte	0,00	0,00	0,00	25,00	0,00	0,00	0,00	0,00	0,00	0,00	0,00	0,00	25,00	5.600,00
Imposto sobre Serviços de Qualif	21.633,24	34.819,67	33.159,57	23.059,33	20.961,20	222.665,79	23.236,31	30.563,34	21.486,34	14.953,92	37.590,79	26.111,01	510.254,51	428.000,00
Taxa de Licença para Funcionam	278,28	20,00	6.314,63	0,00	0,00	0,00	0,00	0,00	0,00	312,07	135,68	120,00	7.180,66	5.600,00
Outras Taxas pelo Exercício do F	45,03	-45,03	125,00	0,00	0,00	0,00	0,00	0,00	0,00	0,00	0,00	0,00	125,00	5.600,00
Receitas de Contribuições	0,00	52.114,20	37.238,89	35.640,79	32.609,42	3.069,10	86.565,32	0,00	3.948,89	0,00	11.665,11	92.472,06	355.323,78	168.000,00
Contribuição para o Custeio do S	0,00	52.114,20	37.238,89	35.640,79	32.609,42	3.069,10	86.565,32	0,00	3.948,89	0,00	11.665,11	92.472,06	355.323,78	123.200,00
Receita Patrimonial	29.547,96	-75.845,92	19.864,12	36.563,15	25.142,08	299.881,45	24.622,88	60.753,55	22.678,15	232.718,03	-176.126,29	28.023,27	527.823,43	240.800,00
RENDIMENTO ROYALTIES	0,00	0,00	180,18	0,00	0,00	0,00	0,00	0,00	0,00	0,00	0,00	0,00	180,18	2.240,00
RENDIMENTO FUNDEB	4.017,33	-99.506,80	4.451,51	7.049,74	7.403,98	8.216,69	11.863,15	9.393,70	8.475,51	8.588,79	8.737,17	8.921,84	-12.387,39	56.000,00
RENDIMENTOS FMS	57,73	802,76	1.265,38	1.881,54	1.046,15	1.872,56	1.274,22	1.025,63	1.327,56	1.419,68	149,00	4.089,81	16.212,02	11.200,00
RENDIMENTOS MDE	3.690,98	8.272,81	3.862,84	8.294,61	3.531,83	4.010,97	3.404,27	4.188,31	5.464,87	10.405,37	6.106,17	6.215,76	67.448,79	26.880,00
RENDIMENTOS SUS	962,17	622,35	376,99	0,00	0,00	0,00	0,00	22,39	0,00	1,56	1.497,79	0,00	3.483,25	5.600,00
RENDIMENTOS FNAS	1.715,94	1.322,72	1.424,24	1.277,45	3.099,03	1.499,65	1.535,51	2.972,08	1.555,84	1.105,36	1.824,94	1.443,30	20.776,26	16.800,00
OUTROS RENDIMENTOS	2.309,99	-3,08	0,43	0,00	0,00	0,00	0,00	0,00	5.196,69	211.012,16	-197.206,66	5.470,23	26.779,76	28.000,00
Remuneração de Outros Depósit	2,39	14.412,78	6.067,10	5.391,05	3.178,23	2.751,69	3.969,56	41.902,44	658,68	185,11	181,94	1.882,33	80.583,30	26.880,00
Outras Receitas Patrimoniais	16.791,43	-1.769,46	2.415,63	12.488,58	6.882,86	281.529,69	2.576,17	1.249,00	0,00	0,00	2.583,36	0,00	324.747,26	56.000,00
Receita Agropecuária	0,00	0,00	0,00	0,00	0,00	0,00	0,00	0,00	0,00	0,00	0,00	0,00	0,00	0,00
Receita Industrial	0,00	0,00	0,00	0,00	0,00	0,00	0,00	0,00	0,00	0,00	0,00	0,00	0,00	0,00
Receita de Serviços	0,00	0,00	0,00	0,00	0,00	0,00	0,00	0,00	0,00	0,00	0,00	0,00	0,00	0,00
Transferências Correntes	3.126.974,59	4.048.397,06	3.457.759,87	3.922.547,91	2.904.473,92	2.833.534,42	3.801.941,64	2.807.077,53	2.760.916,74	2.954.873,50	3.355.794,28	2.758.732,81	38.743.024,27	37.565.800,20
FPM	1.180.612,72	1.779.417,59	1.445.426,77	1.543.504,37	915.599,17	1.045.002,30	1.392.594,04	1.044.355,65	896.969,36	1.089.665,17	1.198.880,24	659.048,35	14.191.075,73	16.460.520,20
ITR	318,70	219,28	93,60	26,84	6,20	74,83	13,30	8,14	6,41	43,22	566,84	1.704,38	3.081,74	5.600,00
SIMPLES NACIONAL	1.645,97	1.457,55	3.086,85	2.049,62	1.353,44	1.316,46	1.690,39	1.394,04	2.781,26	452,65	1.492,17	1.104,63	19.825,23	16.800,00
Demais Transferências da União	0,00	0,00	2.387,51	0,00	0,00	0,00	0,00	0,00	0,00	0,00	0,00	0,00	2.387,51	56.000,00
RPM	1.403,81	2.462,45	2.364,67	0,00	563,11	1.228,71	1.185,85	612,66	1.200,25	2.285,98	1.223,44	1.870,97	16.411,90	56.000,00
FEP	17.525,83	16.838,25	16.816,01	0,00	18.554,73	18.182,57	16.830,52	18.063,65	16.792,89	18.068,24	18.455,43	36.897,15	213.025,27	168.000,00
PAB FIXO	116.268,99	51.921,33	51.921,33	51.921,33	0,00	51.921,33	0,00	103.842,66	51.921,33	51.921,33	51.921,33	103.635,33	687.196,29	470.400,00
PSF	68.170,00	54.780,00	44.085,00	54.780,00	54.780,00	54.780,00	56.085,00	40.000,00	56.085,00	56.085,00	51.714,00	56.085,00	651.800,00	442.820,00
PACS	48.450,00	96.900,00	48.450,00	51.714,00	103.635,33	51.714,00	51.714,00	0,00	0,00	51.714,00	31.290,00	0,00	556.005,33	459.200,00
Saúde Bucal	17.880,00	17.880,00	17.880,00	0,00	35.760,00	17.880,00	17.880,00	0,00	74.064,00	31.290,00	31.290,00	31.290,00	293.094,00	649.600,00
O. Rec. Saude	0,00	0,00	0,00	0,00	42.000,00	0,00	10.500,00	8.300,00	33.700,00	0,00	0,00	0,00	94.500,00	22.400,00
Comp. MAC	92.197,00	100.717,00	114.272,50	105.157,00	96.907,00	93.607,00	93.607,00	90.258,17	95.208,17	91.908,17	90.258,17	84.408,17	1.148.505,35	1.198.400,00
Vig. Epidemiológica	0,00	0,00	0,00	0,00	0,00	9.827,33	0,00	4.083,28	23.214,83	14.277,73	13.215,33	0,00	126.294,71	106.400,00
Vig. Sanitária	77.365,86	0,00	0,00	0,00	0,00	0,00	20.101,98	0,00	0,00	0,00	0,00	4.530,60	101.998,44	95.200,00
Sus Fundo a Fundo	0,00	80.206,56	5.941,50	17.100,00	0,00	0,00	0,00	0,00	0,00	21.000,00	150.226,13	133.464,52	407.938,71	56.000,00

GOVERNO MUNICIPAL DE COREAÚ
Relatório Resumido de Execução Orçamentária
Demonstrativo da Receita Corrente Líquida

Orçamento Fiscal e da Seguridade Social
 Período: Janeiro a Outubro de 2014/Bimestre: Setembro e Outubro


RRFO - Anexo III (LRE - Art. 53 - inciso I)	R\$ 1 000																	
IGD	0,00	19.318,25	0,00	0,00	0,00	0,00	0,00	0,00	0,00	0,00	0,00	0,00	0,00	0,00	0,00	0,00	19.318,25	123.200,00
Outras Trans. de Rec	24.151,21	93,94	27.637,50	59.070,60	189.001,73	25.038,81	33.995,67	0,00	0,00	34.298,43	0,00	76.693,73	469.981,62	39.200,00				
SALÁRIO EDUCAÇÃO	37.228,45	0,00	75.929,47	0,00	70.626,24	0,00	39.467,18	39.928,30	41.382,85	41.914,81	41.533,34	42.055,39	430.066,03	358.400,00				
PNAE	77.660,00	33.548,00	0,00	0,00	74.516,00	74.516,80	74.516,80	93.140,80	79.172,80	74.516,80	74.516,80	84.980,80	741.085,60	336.000,00				
PNATE	22.761,88	62.990,69	0,00	0,00	0,00	62.039,15	22.172,27	22.172,27	22.172,27	22.172,27	22.172,27	0,00	258.653,07	240.800,00				
FNDE OUTRAS	120.684,00	0,00	0,00	0,00	0,00	0,00	0,00	0,00	0,00	0,00	0,00	0,00	120.684,00	134.400,00				
ICMS L.C. Nº 87/97	1.035,52	1.035,52	943,19	0,00	0,00	943,19	943,19	943,19	943,19	943,19	943,19	943,19	9.616,56	21.000,00				
ICMS	266.280,24	339.006,74	292.240,31	237.303,59	266.807,80	256.724,25	246.104,28	248.322,41	263.799,01	261.444,47	282.090,37	280.741,32	3.240.664,79	2.240.000,00				
IPVA	3.082,68	2.163,65	36.266,15	84.404,17	32.224,66	34.253,81	29.518,43	11.088,11	5.191,80	5.996,57	4.374,86	5.281,66	253.836,55	336.000,00				
IPI	1.095,72	1.171,06	931,09	788,29	770,25	839,89	782,16	870,07	893,85	921,36	867,06	928,54	10.659,34	16.800,00				
CIDE	0,00	0,00	3.463,17	0,00	0,00	0,00	0,00	0,00	0,00	0,00	0,00	0,00	3.463,17	50.400,00				
AMP	3.173,12	2.957,28	2.531,97	0,00	3.025,19	2.974,86	2.842,58	2.955,03	2.691,83	3.002,36	3.089,79	5.653,50	34.897,51	11.200,00				
FUNDEB	745.421,94	752.091,78	1.209.413,11	1.064.511,86	998.341,44	810.359,06	1.063.015,91	787.354,03	753.146,31	819.795,23	801.087,61	779.715,61	10.584.253,89	8.107.540,00				
COMPLEMENTA FUNDEB	202.560,95	405.121,90	0,00	481.026,01	0,00	207.710,07	617.981,09	207.710,07	207.710,07	207.710,07	207.710,07	207.710,07	2.952.950,37	2.374.400,00				
CONV UNIÃO MDE	0,00	0,00	2.555,14	158.898,24	0,00	0,00	0,00	0,00	0,00	5.941,25	0,00	0,00	167.394,63	134.400,00				
CONV UNIÃO FNAS	0,00	12.000,00	1.738,81	0,00	1,63	0,00	0,00	0,00	23.300,00	0,00	16.800,00	0,00	53.840,44	84.000,00				
Outras Transferências de Convê	0,00	0,00	0,00	0,00	0,00	0,00	0,00	0,00	0,00	0,00	0,00	0,00	156.301,04	179.200,00				
Transf. de Convênios	0,00	158.898,24	0,00	0,00	0,00	0,00	0,00	0,00	40.000,00	40.155,00	40.155,00	159.989,90	439.198,14	134.400,00				
Transf	0,00	25.200,00	0,00	0,00	0,00	12.600,00	8.400,00	0,00	68.569,26	7.350,00	6.300,00	0,00	128.419,26	84.000,00				
Outros Conv do Estad	0,00	30.000,00	0,00	0,00	0,00	0,00	0,00	0,00	0,00	10.000,00	114.199,80	0,00	154.199,80	168.000,00				
Outras Receitas Correntes	5.587,86	1.391.479,66	0,00	0,00	0,00	0,00	65.203,11	114.398,54	11.187,25	31.666,77	56.029,82	125.599,89	1.801.152,90	170.800,00				
Outras Restituições	0,00	70.551,43	0,00	0,00	0,00	0,00	3.178,17	0,00	0,00	0,00	55.220,24	124.493,14	253.442,98	16.800,00				
Outras Rec Correntes	5.587,86	1.320.928,23	0,00	0,00	0,00	0,00	62.024,94	114.398,54	11.187,25	31.666,77	809,59	1.106,75	1.547.709,92	89.600,00				
Deduções (II)	290.485,08	312.262,59	355.194,82	373.394,05	243.081,60	267.567,63	334.017,32	261.117,47	233.560,14	271.802,03	297.544,47	189.729,47	3.429.756,67	-3.819.984,04				
Contrib. Plano Previdência	0,00	0,00	0,00	0,00	0,00	0,00	0,00	0,00	0,00	0,00	0,00	0,00	0,00	0,00				
Compensação Regime Previdência	0,00	0,00	0,00	0,00	0,00	0,00	0,00	0,00	0,00	0,00	0,00	0,00	0,00	0,00				
Deduções FUNDEB	290.485,08	312.262,59	0,00	345.012,67	243.081,60	267.567,63	334.017,32	261.117,47	233.560,14	271.802,03	297.544,47	189.729,47	3.046.180,47	-3.819.984,04				
Deduções da Receita Patrimonial	0,00	0,00	355.194,82	28.381,38	0,00	0,00	0,00	0,00	0,00	0,00	0,00	0,00	383.576,20	0,00				
Compensação Previdenciária Entre	0,00	0,00	0,00	0,00	0,00	0,00	0,00	0,00	0,00	0,00	0,00	0,00	0,00	0,00				
Receita Corrente Líquida (III)-(I-II)	2.974.485,61	5.212.006,32	3.206.074,24	3.660.973,86	2.741.003,43	3.168.728,68	3.674.666,44	2.843.835,66	2.617.165,39	2.979.889,70	3.021.655,78	2.862.657,54	38.963.162,65	43.269.224,24				

GOVERNO MUNICIPAL DE COREAÚ
Relatório Resumido de Execução Orçamentária
Demonstrativo da Receita Corrente Líquida
Orçamento Fiscal e da Seguridade Social

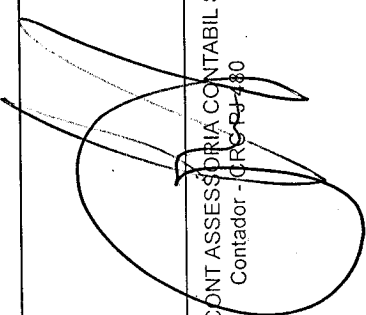
Período: Janeiro a Outubro de 2014/Bimestre: Setembro e Outubro


R\$ 1.00.

RRFO - Anexo III (RE - Art. 53, inciso II)


ERIKA FROTA MONTE COELHO CRISTINO
PREFEITA MUNICIPAL


BENEDITO ALBUQUERQUE DE AGUIAR
Tesorreiro


PUBLICONT ASSESSORIA CONTABIL S/C
Contador - CRC RJ-180


MARIA JOSE CORDEIRO CARLOS
Sec. Municipal de Administração e Finanças

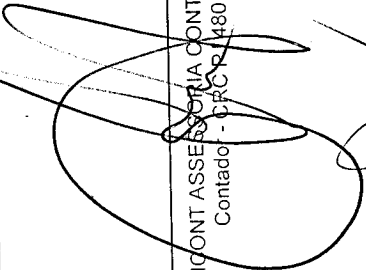
GOVERNO MUNICIPAL DE COREAÚ
Relatório Resumido de Execução Orçamentária
Demonstrativo das Receitas e Despesas Previdenciárias do Regime Próprio de Previdência dos Servidores
Orçamento da Seguridade Social

Período: Janeiro a Outubro de 2014/Bimestre: Setembro e Outubro

RREO - Anexo IV (LRF, Art. 53, inciso II)				R\$ 1,00	
(-) Deduções da Receita					
Total das Receitas Previdenciárias Intra-Orçamentárias		0,00	0,00	0,00	0,00
		Despesas Liquidadas			
		Dotação Inicial	Dotação Atualizada	No Bimestre 2014	Até o Bimestre 2013
Despesas Intra-Orçamentárias		0,00	0,00	0,00	0,00
Total das Despesas Previdenciárias Intra-Orçamentárias		0,00	0,00	0,00	0,00


 ERIKA FROTA MONTE COELHO CRISTINO
 PREFEITA MUNICIPAL


 BENEDITO ALBUQUERQUE DE AGUIAR
 Tesoureiro


 PUBLICONT ASSESSORIA CONTABIL S/C
 Contador - CRC RJ 1480

MARIA JOSE CORDEIRO CARLOS
 Sec. Municipal de Administração e Finanças

GOVERNO MUNICIPAL DE COREAÚ
Relatório Resumido de Execução Orçamentária
Demonstrativo do Resultado Nominal
Orçamento Fiscal e da Seguridade Social

Período: Janeiro a Outubro / Bimestre: Setembro a Outubro de 2014

RRFO - Anexo V (LRF - Art. 53, inciso III)

R\$ 1,00

DÍVIDA FISCAL LÍQUIDA	SALDO		
	Em 31/Dez/2013 (a)	Em Agosto (b)	Em Outubro (c)
DÍVIDA CONSOLIDADA (I)	8.576.882,31	8.443.760,96	8.398.198,02
DEDUÇÕES (II)			
Disponibilidade de Caixa Bruta	4.724.100,66	4.712.904,43	6.108.631,39
Demais Haveres Financeiros			
(-) Restos a Pagar Processados (Exceto Precatórios)	4.903.751,91	2.222.089,23	2.163.680,83
DÍVIDA CONSOLIDADA LÍQUIDA (III) = (I - II)	8.576.882,31	5.952.945,76	3.944.950,56
RECEITAS DE PRIVATIZAÇÕES (IV)			
PASSIVOS RECONHECIDOS (V)			
DÍVIDA FISCAL LÍQUIDA (VI) = (III + IV - V)	8.576.882,31	5.952.945,76	3.944.950,56

RESULTADO NOMINAL	PERÍODO DE REFERÊNCIA	
	No Bimestre (c-b)	Até o Bimestre (c-a)
DÍVIDA CONSOLIDADA (I)	- 2.007.995,20	- 4.631.931,75

DISCRIMINAÇÃO DA META FISCAL	VALOR CORRENTE
META DE RESULTADO NOMINAL FIXADA NO ANEXO DE METAS FISCAIS DA LDO PARA O EXERCÍCIO DE REFERÊNCIA	0,00

REGIME PREVIDENCIÁRIO

DÍVIDA FISCAL LÍQUIDA PREVIDENCIÁRIA	SALDO		
	Em 31/Dez/2013	Em Agosto	Em Outubro
DÍVIDA CONSOLIDADA PREVIDENCIÁRIA (VII)	0,00	0,00	0,00
Passivo Atuarial			
Demais Dívidas			
DEDUÇÕES (II)			
Disponibilidade de Caixa Bruta	0,00	0,00	0,00
Investimentos			
Demais Haveres Financeiros			
(-) Restos a Pagar Processados	0,00	0,00	0,00
DÍVIDA CONSOLIDADA LÍQUIDA (VIII) PREVIDENCIÁRIA (IX) = (VII - VIII)	0,00	0,00	0,00
PASSIVOS RECONHECIDOS (X)			
DÍVIDA FISCAL LÍQUIDA PREVIDENCIÁRIA (XI)=(IX-X)	0,00	0,00	0,00




GOVERNO MUNICIPAL DE COREAÚ
Relatório Resumido de Execução Orçamentária
Demonstrativo do Resultado Nominal
Orçamento Fiscal e da Seguridade Social
Período: Janeiro a Outubro / Bimestre: Setembro a Outubro de 2014

RREO - Anexo V (LRF, Art. 53, inciso III)

R\$ 1,00



ERIKA EROTA MONTE COELHO CRISTINO
PREFEITA MUNICIPAL



BENEDITO ALBUQUERQUE DE AGUIAR
Tesoureiro



PUBLICONT ASSESSORIA CONTABIL S/C
Contador / CRC RJ 480



MARIA JOSE CORDEIRO CARLOS
Sec. Municipal de Administração e Finanças

GOVERNO MUNICIPAL DE COREAÚ
Relatório Resumido de Execução Orçamentária
Demonstrativo do Resultado Primário
Orçamento Fiscal e da Seguridade Social

Período: Janeiro a Outubro de 2014/Bimestre: Setembro e Outubro

RRFO - Anexo VI (LRF, Art. 53, inciso III)

R\$ 1,00

Receitas	Previsão Atualizada	Receitas Realizadas		
		No Bimestre	Até Bimestre 2014	Até Bimestre 2013
Receitas Primárias Correntes (I)	35.451.176,16	6.034.999,70	32.468.433,48	5.545.409,06
Receitas Tributárias	1.070.880,00	119.396,31	754.610,75	143.237,66
Receitas de Contribuições	168.000,00	104.137,17	303.209,58	30.718,98
Receitas Previdenciárias	0,00	0,00	0,00	0,00
Outras Receitas de Contribuições	168.000,00	104.137,17	303.209,58	30.718,98
Receita Patrimonial Líquida	59.360,00	2.583,36	-73.850,91	15.377,95
Receita Patrimonial	240.800,00	-148.103,02	574.121,39	151.801,47
(-) Aplicações Financeiras	(181.440,00)	(-150.686,38)	(647.972,30)	(136.423,52)
Receita de Serviços	232.960,00	0,00	0,00	0,00
Transferências Correntes	33.749.176,16	5.627.253,15	31.080.378,68	5.059.828,81
Convênios	952.000,00	412.070,74	873.255,07	39.322,20
Outras Transferências Correntes	36.613.800,20	5.702.456,35	30.694.397,55	5.020.506,61
Demais Receitas Correntes	170.800,00	181.629,71	404.085,38	296.245,66
Dívida Ativa	16.800,00	0,00	0,00	0,00
Diversas Receitas Correntes	154.000,00	181.629,71	404.085,38	296.245,66
Receitas de Capital (II)	8.665.964,04	1.460.601,59	2.392.372,71	0,00
Operações de Crédito (III)	168.000,00	0,00	0,00	0,00
Amortização de Empréstimos (IV)	0,00	0,00	0,00	0,00
Alienação de Bens (V)	33.600,00	203.420,00	203.420,00	0,00
Transferências de Capital	8.464.364,04	1.257.181,59	2.188.952,71	0,00
Convênios	8.464.364,04	1.257.181,59	2.188.952,71	0,00
Outras Transferências de Capital	0,00	0,00	0,00	0,00
Outras Receitas de Capital	0,00	0,00	0,00	0,00
Receitas Primárias de Capital (VI) = (II - III - IV - V)	8.464.364,04	1.257.181,59	2.188.952,71	0,00
Receita Primária Total (VII) = (I + VI)	43.915.540,20	7.292.181,29	34.657.386,19	5.545.409,06

Despesas	Dotação Atualizada	Despesas Liquidadas		
		No Bimestre	Até Bimestre 2014	Até Bimestre 2013
Despesas Correntes (VIII)	39.784.835,20	6.192.865,36	29.964.445,57	5.803.725,23
Pessoal e Encargos Sociais	20.684.081,00	3.142.167,20	16.594.068,61	3.904.637,45
Juros e Encargos da Dívida (IX)	0,00	0,00	0,00	0,00
Outras Despesas Correntes	19.100.754,20	3.050.698,16	13.370.376,96	1.899.087,78
Despesas Primárias Correntes (X) = (VIII - IX)	39.784.835,20	6.192.865,36	29.964.445,57	5.803.725,23
Despesas Capital (XI)	4.731.985,00	338.734,37	1.380.398,80	245.523,13
Investimentos	4.396.245,00	293.171,43	1.201.714,51	216.685,49
Inversões Financeiras	10.840,00	0,00	0,00	0,00
Concessão de Empréstimos (XII)	0,00	0,00	0,00	0,00
Aquisição de Título de Capital já Integralizado (XIII)	0,00	0,00	0,00	0,00
Demais Inversões Financeiras	10.840,00	0,00	0,00	0,00
Amortização da Dívida (XIV)	324.900,00	45.562,94	178.684,29	28.837,64
Despesas Primárias de Capital (XV) = (XI - XII - XIII - XIV)	4.407.085,00	293.171,43	1.201.714,51	216.685,49
Reserva de Contingência (XVI)	112.000,00	---	---	---
Reserva do RPPS (XVII)	0,00	---	---	---
Despesa Primária Total (XVIII) = (X + XV + XVI + XVII)	44.303.920,20	6.486.036,79	31.166.160,08	6.020.410,72
Resultado Primário (XIX) = (VII - XVIII)	-388.380,00	806.144,50	3.491.226,11	-475.001,66
Saldo de Exercício Anteriores	---	---	---	---

Discriminação da Meta Fiscal	Valor Corrente
Meta de Resultado Primário Fixada no Anexo de Metas Fiscais da LDO para o Exercício de Referência	0,00


GOVERNO MUNICIPAL DE COREAÚ
Relatório Resumido de Execução Orçamentária
Demonstrativo do Resultado Primário
Orçamento Fiscal e da Seguridade Social
Período: Janeiro a Outubro de 2014/Bimestre: Setembro e Outubro

RREO - Anexo VI (LRF, Art. 53, inciso III)


R\$ 1,00



ERIKA FROTA MONTE COELHO CRISTINO
PREFEITA MUNICIPAL



BENEDITO ALBUQUERQUE DE AGUIAR
Tesoureiro



PUBLICONT ASSESSORIA CONTABIL S/C
Contador - CRC RJ 440



MARIA JOSE CORDEIRO CARLOS
Sec. Municipal de Administração e Finanças

Relatório Resumido de Execução Orçamentária

Restos a Pagar por Poder e Órgão


Orçamento Fiscal e da Seguridade Social

Período: Janeiro a Outubro de 2014/Bimestre: Setembro e Outubro

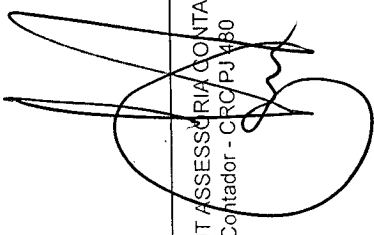
REO - Anexo VII (LRF, Art. 52, inciso I, alíneas "a" e "b" do inciso II e §1º)

TOTAL (III) = (I + II)

0,00	4.903.751,91	0,00	2.740.071,08	2.163.680,83	0,00	3.665.257,88	0,00	1.205.366,57	1.763.462,73
------	--------------	------	--------------	--------------	------	--------------	------	--------------	--------------



ERIKA FROTA MONTE COELHO CRISTINO
PREFEITA MUNICIPAL



PUBLICONT #SSESSORIA CONTABIL S/C
Contador - CRC/PJ 480



BENEDITO ALBUQUERQUE DE AGUIAR
Tesoureiro

MARIA JOSE CORDEIRO CARLOS
Sec. Municipal de Administração e Finanças

GOVERNO MUNICIPAL DE COREAÚ

Relatório Resumido da Execução Orçamentária

Demonstrativo das Receitas e Despesas com Manutenção e Desenvolvimento do Ensino - MDE

Orçamentos Fiscal e da Seguridade Social

Período: Janeiro a Outubro de 2014/Bimestre: Setembro e Outubro

RREO - ANEXO VIII (LDB, art. 72)

R\$ 1,00

RECEITAS DO ENSINO

RECEITA RESULTANTE DE IMPOSTOS (caput do art. 212 da Constituição)	PREVISÃO INICIAL	PREVISÃO ATUALIZADA	RECEITAS REALIZADAS		
			No Bimestre	Até o Bimestre	%
- RECEITAS DE IMPOSTOS	1.016.000,00	1.016.000,00	119.140,63	747.603,37	73,58
Imposto sobre a Propriedade Predial e Territorial Urbana	22.400,00	22.400,00	3.572,20	3.572,20	15,94
Imposto sobre a Renda e Proventos de Qualquer Natureza	560.000,00	560.000,00	51.866,63	290.204,57	51,82
Imposto sobre Transmissão "Inter Vivos" de Bens Imóveis e de Direitos Reais sobre Imóveis	5.600,00	5.600,00	0,00	25,00	0,44
Imposto sobre Serviços de Qualquer Natureza	428.000,00	428.000,00	63.701,80	453.801,60	106,02
1 - RECEITAS DE TRANSFERÊNCIAS CONSTITUCIONAIS LEGAIS	19.099.920,20	19.099.920,20	2.436.370,00	14.133.895,29	73,99
Cota-Parte do Fundo de Participação dos Municípios	16.480.520,20	16.480.520,20	1.857.928,59	11.231.045,42	68,14
Cota-Parte do Imposto Sobre a Propriedade Territorial Rural	5.600,00	5.600,00	2.271,22	2.543,76	45,42
Transferência Financeira do ICMS - Desoneração - L.C. Nº 87/96	21.000,00	21.000,00	1.886,38	7.545,52	35,93
Cota-Parte do ICMS	2.240.000,00	2.240.000,00	562.831,69	2.635.577,81	117,65
Cota-Parte do IPVA	336.000,00	336.000,00	9.656,52	248.590,22	73,98
Cota-Parte do IPI sobre Exportação	16.800,00	16.800,00	1.795,60	8.592,56	51,14
1 - TOTAL DAS RECEITAS DE IMPOSTOS (1 + 2)	20.115.920,20	20.115.920,20	2.555.510,63	14.881.498,66	0,00

RECEITAS ADICIONAIS PARA FINANCIAMENTO DO ENSINO	PREVISÃO INICIAL	PREVISÃO ATUALIZADA	RECEITAS REALIZADAS		
			No Bimestre	Até o Bimestre	%
1 - RECEITAS DA APLICAÇÃO FINANCEIRA DE OUTROS RECURSOS VINCULADOS AO ENSINO	0,00	0,00	0,00	0,00	0,00
2 - RECEITA DE TRANSFERÊNCIAS DO FNDE	935.200,00	935.200,00	265.258,60	1.195.615,68	127,84
Transferências do Salário-Educação	358.400,00	358.400,00	83.588,73	392.837,58	109,60
Transferências Diretas do FNDE referentes ao Programa Nacional de Alimentação Escolar	336.000,00	336.000,00	159.497,60	629.877,60	187,46
Transferências Diretas do FNDE referentes ao Programa Nacional de Apoio ao Transporte	240.800,00	240.800,00	22.172,27	172.900,50	71,80
3 - RECEITA DE TRANSFERÊNCIA DE CONVÊNIOS	0,00	0,00	0,00	0,00	0,00
4 - OUTRAS RECEITAS PARA FINANCIAMENTO DO ENSINO	0,00	0,00	0,00	0,00	0,00
4 - TOTAL DAS RECEITAS PARA FINANCIAMENTO DO ENSINO (4 + 5 + 6 + 7 + 8)	935.200,00	935.200,00	265.258,60	1.195.615,68	127,84

FUNDEB

RECEITA RESULTANTE DE IMPOSTOS (caput do art. 212 da Constituição)	PREVISÃO INICIAL	PREVISÃO ATUALIZADA	RECEITAS REALIZADAS		
			No Bimestre	Até o Bimestre	%
0 - RECEITAS DESTINADAS AO FUNDEB	3.822.504,04	3.822.504,04	536.013,46	2.507.758,41	65,60
Dedução FUNDEB - <FPM>	3.296.104,04	3.296.104,04	420.325,20	2.021.449,14	61,32
Dedução FUNDEB - <ITR>	1.120,00	1.120,00	454,22	489,97	43,74
Dedução FUNDEB - <SIMPLES NACIONAL>	3.360,00	3.360,00	0,00	26,27	0,78
Dedução FUNDEB - <ICMS L.C. Nº 87/97>	4.200,00	4.200,00	377,26	1.320,41	31,43
Dedução FUNDEB - <ICMS>	448.000,00	448.000,00	112.566,36	446.993,02	99,77
Dedução FUNDEB - <IPVA>	67.200,00	67.200,00	1.931,29	35.782,40	53,24
Dedução FUNDEB - <IPI>	3.360,00	3.360,00	359,13	1.508,57	44,89
Dedução FUNDEB - <DED. FUNDEB - ICMS D>	-840,00	-840,00	0,00	188,63	-22,45
1 - RECEITAS RECEBIDAS PELO FUNDEB	10.481.940,00	10.481.940,00	1.996.223,36	11.432.007,69	109,06
11.1 - Transferências de Recursos do FUNDEB	8.107.540,00	8.107.540,00	1.580.803,22	9.086.740,17	112,07
11.2 - Complementação da União ao FUNDEB	2.374.400,00	2.374.400,00	415.420,14	2.345.267,52	98,77
2 - RESULTADOS DAS TRANSFERÊNCIAS DO FUNDEB (11.1 - 10)	4.285.035,96	4.285.035,96	1.044.789,76	6.578.981,76	153,53

Acréscimo Resultante das Transferências do FUNDEB

GOVERNO MUNICIPAL DE COREAÚ
Relatório Resumido da Execução Orçamentária

Demonstrativo das Receitas e Despesas com Manutenção e Desenvolvimento do Ensino - MDE
Orçamentos Fiscal e da Seguridade Social


Período: Janeiro a Outubro de 2014/Bimestre: Setembro e Outubro

REO - ANEXO VIII (LDB, art. 72)


R\$ 1,00



ERIKA FROTA MONTE COELHO CRISTINO
PREFEITA MUNICIPAL



BENEDITO ALBUQUERQUE DE AGUIAR
Tesoureiro



PUBLICONT ASSESSORIA CONTABIL S/C
Contador - CRC PA 480



MARIA JOSE CORDEIRO CARLOS
Sec. Municipal de Administração e Finanças

GOVERNO MUNICIPAL DE COREAÚ
Relatório Resumido da Execução Orçamentária

Demonstrativo das Receitas e Despesas com Manutenção e Desenvolvimento do Ensino - MDE
Orçamentos Fiscal e da Seguridade Social

Período: Janeiro a Outubro de 2014/Bimestre: Setembro e Outubro

PREO - ANEXO VIII (LDB, art. 72)

R\$ 1,00

DESPESAS DO FUNDEB	DOTAÇÃO INICIAL	DOTAÇÃO ATUALIZADA	DESPESAS LIQUIDADAS		
			No Bimestre	Até o Bimestre	%
3 - PAGAMENTO DOS PROFISSIONAIS DO MAGISTÉRIO	10.271.152,00	11.477.864,00	1.097.496,57	5.217.374,76	45,63
13.1 - Com Educação Infantil	442.720,00	534.720,00	0,00	0,00	0,00
13.2 - Com Ensino Fundamental	9.828.432,00	10.943.144,00	1.097.496,57	5.217.374,76	47,67
13.3 - Com Educação Básica	3.209.600,00	3.538.877,00	0,00	0,00	0,00
4 - OUTRAS DESPESAS	10.271.152,00	11.477.864,00	0,00	0,00	0,00
14.1 - Com Educação Infantil	442.720,00	534.720,00	0,00	0,00	0,00
14.2 - Com Ensino Fundamental	9.828.432,00	10.943.144,00	408.584,35	2.437.092,20	22,27
14.3 - Com Educação Básica	3.209.600,00	3.538.877,00	0,00	0,00	0,00
5 - TOTAL DAS DESPESAS DO FUNDEB (13 + 14)	26.961.504,00	30.033.482,00	1.506.080,92	7.654.466,96	25,48
DEDUÇÕES PARA FINS DE LIMITE DO FUNDEB PARA PAGAMENTO DOS PROFISSIONAIS DO MAGISTÉRIO				VALOR	
6 - RESTOS A PAGAR INSCRITOS NO EXERCÍCIO SEM DISPONIBILIDADE FINANCEIRA DE RECURSOS DO FUNDEB				0,00	
7 - DESPESAS CUSTEADAS COM O SUPERÁVIT FINANCEIRO DO EXERCÍCIO ANTERIOR DO FUNDEB				0,00	
8 - TOTAL DAS DEDUÇÕES CONSIDERADAS PARA FINS DE LIMITE DO FUNDEB (16 + 17)				0,00	
9 - MÍNIMO DE 60% NA REMUNERAÇÃO DO MAGISTÉRIO COM EDUCAÇÃO INFANTIL E ENSINO FUNDAMENTAL (13 / 11) x 100) %				0,00	
CONTROLE DA UTILIZAÇÃO DE RECURSOS NO EXERCÍCIO SUBSEQUENTE				VALOR	
10 - RECURSOS RECEBIDOS DO FUNDEB EM [EXERCÍCIO_ ANTERIOR] QUE NÃO FORAM UTILIZADOS				0,00	
11 - DESPESAS CUSTEADAS COM O SALDO DO ITEM 20 ATÉ O 1º TRIMESTRE DE [EXERCÍCIO]				0,00	
MANUTENÇÃO E DESENVOLVIMENTO DO ENSINO - DESPESAS CUSTEADAS COM A RECEITA RESULTANTE DE IMPOSTOS E RECURSOS DO FUNDEB					
RECEITAS COM AÇÕES TÍPICAS DE MDE	PREVISÃO INICIAL	PREVISÃO ATUALIZADA	RECEITAS REALIZADAS		
			No Bimestre	Até o Bimestre	%
12 - IMPOSTOS E TRANSFERÊNCIAS DESTINADAS À MDE (25% de 3)	5.028.980,05	5.028.980,05	638.877,65	3.720.374,66	73,97
DESPESAS COM AÇÕES TÍPICAS DE MDE	DOTAÇÃO INICIAL	DOTAÇÃO ATUALIZADA	DESPESAS LIQUIDADAS		
			No Bimestre	Até o Bimestre	%
13 - EDUCAÇÃO INFANTIL	442.720,00	534.720,00	15.849,28	359.762,45	67,28
14 - ENSINO FUNDAMENTAL	9.828.432,00	10.943.144,00	1.862.462,40	9.693.887,79	88,58
15 - ENSINO MÉDIO	54.800,00	23.800,00	0,00	0,00	0,00
16 - ENSINO SUPERIOR	33.600,00	23.600,00	0,00	0,00	0,00
17 - ENSINO PROFISSIONAL NÃO INTEGRADO AO ENSINO REGULAR	22.400,00	13.922,00	0,00	0,00	0,00
18 - OUTRAS	6.346.920,00	6.560.442,00	1.273.091,98	4.278.698,41	65,21
19 - TOTAL DAS DESPESAS COM AÇÕES TÍPICAS DE MDE (23 + 24 + 25 + 26 + 27 + 28)	16.728.872,00	18.099.628,00	3.151.403,66	14.332.348,65	79,18
DEDUÇÕES CONSIDERADAS PARA FINS DE LIMITE CONSTITUCIONAL				VALOR	
20 - RESULTADO LÍQUIDO DAS TRANSFERÊNCIAS DO FUNDEB = (12)				6.578.981,76	
21 - DESPESAS CUSTEADAS COM A COMPLEMENTAÇÃO DO FUNDEB NO EXERCÍCIO				2.345.267,52	
22 - RECEITA DE APLICAÇÃO FINANCEIRA DOS RECURSOS DO FUNDEB ATÉ O BIMESTRE = (50 h)				0,00	
23 - DESPESAS CUSTEADAS COM O SUPERÁVIT FINANCEIRO, DO EXERCÍCIO ANTERIOR, DO FUNDEB				0,00	
24 - DESPESAS CUSTEADAS COM O SUPERÁVIT FINANCEIRO, DO EXERCÍCIO ANTERIOR, DE OUTROS RECURSOS DE IMPOSTOS				0,00	
25 - RESTOS A PAGAR INSCRITOS NO EXERCÍCIO ANTERIOR SEM DISPONIBILIDADE FINANCEIRA DE RECURSOS DE IMPOSTOS VINCULADOS AO				0,00	
26 - CANCELAMENTO, NO EXERCÍCIO, DE RESTOS A PAGAR INSCRITOS COM DISPONIBILIDADE FINANCEIRA DE RECURSOS DE IMPOSTOS VINCL				0,00	
27 - TOTAL DAS DEDUÇÕES CONSIDERADAS PARA FINS DE LIMITE CONSTITUCIONAL (30 + 31 + 32 + 33 + 34 + 35 + 36)				8.924.249,28	
28 - TOTAL DAS DESPESAS PARA FINS DE LIMITE (29 - 37)				5.408.099,37	
29 - MÍNIMO DE 25% DAS RECEITAS RESULTANTE DE IMPOSTOS EM MDE ((38 / 3) * 100)				36,34	
OUTRAS INFORMAÇÕES PARA CONTROLE					
OUTRAS DESPESAS CUSTEADAS COM RECEITAS ADICIONAIS PARA FINANCIAMENTO DO ENSINO	DOTAÇÃO INICIAL	DOTAÇÃO ATUALIZADA	DESPESAS LIQUIDADAS		
			No Bimestre	Até o Bimestre	%

GOVERNO MUNICIPAL DE COREAÚ

Relatório Resumido da Execução Orçamentária

Demonstrativo das Receitas e Despesas com Manutenção e Desenvolvimento do Ensino - MDE

Orçamentos Fiscal e da Seguridade Social

Período: Janeiro a Outubro de 2014/Bimestre: Setembro e Outubro


REO - ANEXO VIII (LDB. art. 72)

R\$ 1,00

OUTRAS INFORMAÇÕES PARA CONTROLE

OUTRAS DESPESAS CUSTEADAS COM RECEITAS ADICIONAIS PARA FINANCIAMENTO DO ENSINO	DOTAÇÃO INICIAL	DOTAÇÃO ATUALIZADA	DESPESAS LIQUIDADAS		
			No Bimestre	Até o Bimestre	%
0 - DESPESAS CUSTEADAS COM A APLICAÇÃO FINANCEIRA DE OUTROS RECURSOS	0,00	0,00	0,00	0,00	0,00
1 - DESPESAS CUSTEADAS COM A CONTRIBUIÇÃO SOCIAL DO SALÁRIO-EDUCAÇÃO	0,00	0,00	0,00	0,00	0,00
2 - DESPESAS CUSTEADAS COM A OPERAÇÕES DE CRÉDITO	0,00	0,00	0,00	0,00	0,00
3 - DESPESAS CUSTEADAS COM OUTRAS RECEITAS PARA FINANCIAMENTO DO E	0,00	0,00	0,00	0,00	0,00
4 - TOTAL DAS OUTRAS DESPESAS CUSTEADAS COM RECEITAS ADICIONAIS PAR	0,00	0,00	0,00	0,00	0,00
15 - TOTAL GERAL DAS DESPESAS (29 + 44)	0,00	0,00	0,00	0,00	0,00
RESTOS A PAGAR INSCRITOS COM DISPONIBILIDADE FINANCEIRA DE RECURSOS DE IMPOSTOS VINCULADOS AO ENSINO	SALDO ATÉ O BIMESTRE		CANCELADOS EM 2014 (g)		
16 - RESTOS A PAGAR DE DESPESAS COM FUNDEB			0,00		
FLUXO FINANCEIRO DOS RECURSOS			VALOR		
			FUNDEB (h)	FUNDEF	
47 - SALDO FINANCEIRO EM 31 DE DEZEMBRO DE [EXERCÍCIO_ ANTERIOR]			0,00	0,00	
48 - (+) INGRESSO DE RECURSOS ATÉ O BIMESTRE			0,00	0,00	
49 - (-) PAGAMENTOS EFETUADOS ATÉ O BIMESTRE			0,00	0,00	
50 - (+) RECEITA DE APLICAÇÃO FINANCEIRA DOS RECURSOS ATÉ O BIMESTRE			0,00	0,00	
51 - (=) SALDO FINANCEIRO NO EXERCÍCIO ATUAL			0,00	0,00	
52 - SALDO ATUAL DAS CONTAS BANCÁRIAS DE VINCULAÇÃO AO FUNDEB 60% e 40% (((47 + 48) - 49) + 50)			0,00	0,00	


ERIKA FROTA MONTE COELHO CRISTINO
PREFEITA MUNICIPAL


PUBLICONT ASSESSORIA CONTABIL S/C
Contador - CRC/PJ 480


BENEDITO ALBUQUERQUE DE AGUIAR
Tesoureiro


MARIA JOSE CORDEIRO CARLOS
Sec. Municipal de Administração e Finanças

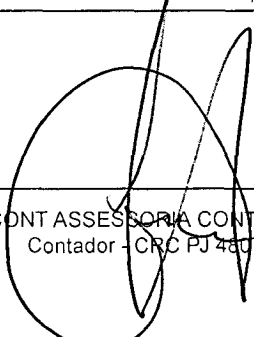
GOVERNO MUNICIPAL DE COREAÚ
 Relatório Resumido de Execução Orçamentária
Demonstrativo das Receitas de Operações de Crédito e Despesas de Capital
 Orçamento Fiscal e da Seguridade Social
 Período: Janeiro a Outubro de 2014/Bimestre: Setembro e Outubro

REO - Anexo IX (LRF, Art. 52, inciso I, alíneas "a" e "b" do inciso II e §1º)

R\$ 1,00

RECEITAS	PREVISÃO ATUALIZADA (a)	RECEITAS REALIZADAS Até o Bimestre (b)		SALDO NÃO REALIZADO (c) = (a - b)
RECEITAS DE OPERAÇÕES DE CRÉDITO (I)	168.000,00	0,00		168.000,00
DESPESAS	DOTAÇÃO ATUALIZADA (d)	DESPESAS EXECUTADAS Até o Bimestre		SALDO NÃO EXECUTADO (g) = (d - (e + f))
		LIQUIDADAS (e)	INSCRITAS EM RESTOS A PAGAR NÃO PROCESSADOS (f)	
DESPESAS DE CAPITAL	4.731.985,00	1.380.398,80	2.196.770,92	1.154.815,28
DESPESAS DE CAPITAL LÍQUIDA (II)	4.731.985,00	1.380.398,80	2.196.770,92	1.154.815,28
RESULTADO PARA APURAÇÃO DA REGRA DE OURO (III) = (I - II)	-4.563.985,00	-3.577.169,72		-986.815,28


 ERIKA FROTA MONTE COELHO CRISTINO
 PREFEITA MUNICIPAL


 PUBLICONT ASSESSORIA CONTABIL S/C
 Contador - CRC PJ 480


 BENEDITO ALBUQUERQUE DE AGUIAR
 Tesoureiro


 MARIA JOSE CORDEIRO CARLOS
 Sec. Municipal de Administração e Finanças

GOVERNO MUNICIPAL DE COREAÚ
Relatório Resumido da Execução Orçamentária
Demonstrativo da Projeção do Regime Próprio de Previdência dos Servidores
Orçamentos da Seguridade Social
Período: Janeiro a Outubro de 2014/Bimestre: Setembro e Outubro


REO - ANEXO X (LRF, art. 53, § 1º, inciso II)

RS 1,00

EXERCÍCIO	RECEITAS PREVIDENCIÁRIAS (a)	DESPESAS PREVIDENCIÁRIAS (a)	RESULTADO PREVIDENCIÁRIO (c) = (a - b)	SALDO FINANCEIRO DO EXERCÍCIO (d) = ("d" exercício anterior) + (c)
	0,00	0,00	0,00	0,00


ERIKA FROTA MONTE COELHO CRISTINO
PREFEITA MUNICIPAL


PUBLICONT ASSESSORIA CONTABIL S/C
Contador - CRC-PJ 480


BENEDITO ALBUQUERQUE DE AGUIAR
Tesoureiro


MARIA JOSE CORDEIRO CARLOS
Sec. Municipal de Administração e Finanças

Demonstrativo das Receita de Alienação de Ativos e Aplicação dos Recursos

Orçamento Fiscal e da Seguridade Social

Período: Janeiro a Outubro de 2014/Bimestre: Setembro e Outubro

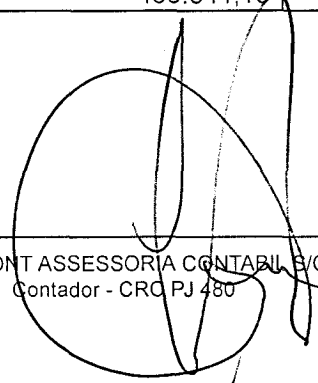
REO - Anexo XI (LRF, Art. 52, inciso I, alíneas "a" e "b" do inciso II e §1º)


R\$ 1,00

RECEITAS	PREVISÃO ATUALIZADA (a)	RECEITAS REALIZADAS Até o Bimestre (b)		SALDO NÃO REALIZADO (c) = (a - b)
	RECEITAS DE CAPITAL - ALIENAÇÃO DE ATIVOS (I)			
Alienação de Outros Bens Móveis	33.600,00	203.420,00		-169.820,00
DESPESAS	DOTAÇÃO ATUALIZADA (d)	DESPESAS EXECUTADAS Até o Bimestre		SALDO NÃO EXECUTADO (g) = (d - (e + f))
		LIQUIDADAS (e)	INSCRITAS EM RESTOS A PAGAR NÃO PROCESSADOS (f)	
APLICAÇÃO DOS RECURSOS DA ALIENAÇÃO DE ATIVOS (II)				
DESPESA DE CAPITAL				
Investimentos	6.246.714,00	1.201.714,51	2.152.201,51	2.892.797,98
Inversões Financeiras	25.840,00	0,00	0,00	25.840,00
Amortização da Dívida	588.400,00	178.684,29	44.569,41	365.146,30
DESPESAS CORRENTES DOS REGIMES DE PREVIDÊNCIA				
Regime Geral da Previdência Social	0,00	0,00	0,00	0,00
Regime Próprio de Previdência dos Servidores	0,00	0,00	0,00	0,00
<u>SALDO FINANCEIRO A APLICAR</u>	2013 (h)	2014 (i) = (Ib - (IIe + II f))		SALDO ATUAL (j) = (IIIh + IIIi)
VALOR (III)	0,00	-466.341,10		-466.341,10

Fonte:


 ERIKA FROTA MONTE COELHO CRISTINO
 PREFEITA MUNICIPAL


 PUBLICONT ASSESSORIA CONTÁBIL S/C
 Contador - CRC/PJ 480


 BENEDITO ALBUQUERQUE DE AGUIAR
 Tesoureiro


 MARIA JOSE CORDEIRO CARLOS
 Sec. Municipal de Administração e Finanças

GOVERNO MUNICIPAL DE COREAÚ
Relatório Resumido da Execução Orçamentária
Demonstrativo da Receita e Despesa com Ações de Serviços Públicos de Saúde
Orçamentos Fiscal e da Seguridade Social
Período: Janeiro a Outubro de 2014/Bimestre: Setembro e Outubro

REO - ANEXO XII (ADCT. art. 77)

RS 1,00

RECEITAS	PREVISÃO INICIAL	PREVISÃO ATUALIZADA	RECEITAS REALIZADAS	
			Até o Bimestre	%
RECEITA DE IMPOSTOS	1.024.400,00	1.024.400,00	747.603,37	72,97
Imposto sobre a Propriedade Predial e Territorial Urbana	22.400,00	22.400,00	3.572,20	15,94
Imposto sobre a Renda e Proventos de Qualquer Natureza	560.000,00	560.000,00	290.204,57	51,82
Imposto sobre Transmissão "Inter Vivos" de Bens Imóveis e de Direitos Reais sobre Imc	5.600,00	5.600,00	25,00	0,44
Imposto sobre Serviços de Qualquer Natureza	428.000,00	428.000,00	453.801,60	106,02
RECEITAS DE TRANSFERÊNCIAS CONSTITUCIONAIS LEGAIS	19.919.920,20	19.919.920,20	14.133.895,29	70,95
Cota-Parte do Fundo de Participação dos Municípios	16.480.520,20	16.480.520,20	11.231.045,42	68,14
Cota-Parte do Imposto Sobre a Propriedade Territorial Rural	5.600,00	5.600,00	2.543,76	45,42
Transferência Financeira do ICMS - Desoneração - L.C. Nº 87/96	21.000,00	21.000,00	7.545,52	35,93
Cota-Parte do ICMS	2.240.000,00	2.240.000,00	2.635.577,81	117,65
Cota-Parte do IPVA	336.000,00	336.000,00	248.590,22	73,98
Cota-Parte do IPI sobre Exportação	16.800,00	16.800,00	8.592,56	51,14
TOTAL	20.115.920,20	20.115.920,20	14.881.498,66	73,97
DESPESAS CORRENTES (Por Grupo de Natureza da Despesa)	DOTAÇÃO INICIAL	DOTAÇÃO ATUALIZADA	DESPESAS LIQUIDADAS	
			Até o Bimestre	%
DESPESAS CORRENTES	6.682.032,00	10.817.732,00	7.637.102,18	70,59
Pessoal e Encargos Sociais	3.538.760,00	5.128.460,00	3.363.851,89	65,59
Juros e Encargos da Dívida	0,00	0,00	0,00	0,00
Outras Despesas Correntes	3.143.272,00	5.689.272,00	4.273.250,29	75,11
DESPESAS DE CAPITAL	816.480,00	525.340,00	52.040,74	9,90
Investimentos	816.480,00	525.340,00	52.040,74	9,90
Inversões Financeiras	0,00	0,00	0,00	0,00
Amortização da Dívida	0,00	0,00	0,00	0,00
TOTAL (IV)	7.498.512,00	11.343.072,00	7.689.142,92	0,00
DESPESAS PRÓPRIAS COM AÇÕES E SERVIÇOS PÚBLICOS DE SAÚDE	DOTAÇÃO INICIAL	DOTAÇÃO ATUALIZADA	DESPESAS LIQUIDADAS	
			Até o Bimestre	%
DESPESAS COM SAÚDE (V) = (IV)	7.498.512,00	11.343.072,00	7.689.142,92	67,78
-) DESPESAS COM INATIVOS E PENSIONISTAS	104.160,00	135.160,00	0,00	0,00
-) DESPESAS CUSTEADAS COM OUTROS RECURSOS DESTINADOS À SAÚDE	3.244.596,09	3.244.596,09	3.244.596,09	100,00
Recursos de Transferências do Sistema Único de Saúde	0,00	0,00	0,00	0,00
Recursos de Operações de Crédito	0,00	0,00	0,00	0,00
Outros Recursos	0,00	0,00	0,00	0,00
-) RESTOS A PAGAR INSCRITOS NO EXERCÍCIO SEM DISPONIBILIDADE FINANCEIRA	0,00	0,00	0,00	0,00
TOTAL DAS DESPESAS PRÓPRIAS COM AÇÕES E SERVIÇOS PÚBLICOS DE SAÚDE	4.149.755,91	7.963.315,91	4.444.546,83	55,81
CONTROLE DE RESTOS A PAGAR VINCULADOS À SAÚDE INSCRITOS EM EXERCÍCIOS ANTERIORES			RESTOS A PAGAR INSCRITOS COM DISPONIBILIDADE FINANCEIRA DE RECURSOS PRÓPRIOS VINCULADOS	
			Inscritos em Exercícios Anteriores	Cancelado em 2014 (f)
RESTOS A PAGAR DE DESPESAS PRÓPRIAS COM AÇÕES E SERVIÇOS PÚBLICOS DE SAÚDE (VII)			0,00	0,00
PARTICIPAÇÃO DAS DESPESAS COM AÇÕES E SERVIÇOS PÚBLICOS DE SAÚDE NA RECEITA DE IMPOSTOS LÍQUIDA E TRANSFERÊNCIAS CONSTITUCIONAIS LEGAIS - LIMITE CONSTITUCIONAL <%= ((VI - VII f) / 1)			29,87	
DESPESAS COM SAÚDE (Por Subfunção)	DOTAÇÃO INICIAL	DOTAÇÃO ATUALIZADA	DESPESAS LIQUIDADAS	
			Até o Bimestre	%
Administração Geral	1.616.192,00	4.225.552,00	2.913.962,48	68,96
Controle Interno	134.400,00	82.400,00	61.847,82	75,05
Atenção Básica	3.195.920,00	3.764.820,00	2.208.746,69	58,66


GOVERNO MUNICIPAL DE COREAÚ
 Relatório Resumido da Execução Orçamentária
 Demonstrativo da Receita e Despesa com Ações de Serviços Públicos de Saúde
 Orçamentos Fiscal e da Seguridade Social
 Período: Janeiro a Outubro de 2014/Bimestre: Setembro e Outubro


REO - ANEXO XII (ADCT. art. 77)

R\$ 1,00

DESPESAS COM SAÚDE (Por Subfunção)	DOTAÇÃO INICIAL	DOTAÇÃO ATUALIZADA	DESPESAS LIQUIDADAS	
			Até o Bimestre	%
Assistência Hospitalar e Ambulatorial	1.333.560,00	2.323.860,00	1.862.099,14	80,12
Apoio Profilático e Terapêutico	188.000,00	88.000,00	43.356,28	49,26
Vigilância Sanitária	29.000,00	24.500,00	0,00	0,00
Vigilância Epidemiológica	207.200,00	169.700,00	110.949,86	65,38
Outras Transferências	814.240,00	664.240,00	488.180,65	73,49
TOTAL	7.498.512,00	11.343.072,00	7.689.142,92	67,78


 ERIKA FRÓTA MONTE COELHO CRISTINO
 PREFEITA MUNICIPAL


 PUBLICONT ASSESSORIA CONTABIL S/C
 Contador - CRC PJ 480


 BENEDITO ALBUQUERQUE DE AGUIAR
 Tesoureiro


 MARIA JOSE CORDEIRO CARLOS
 Sec. Municipal de Administração e Finanças

GOVERNO MUNICIPAL DE COREAÚ
Relatório Resumido da Execução Orçamentária
Demonstrativo das Parcerias Público-Privadas
Orçamentos Fiscal e da Seguridade Social

Período: Janeiro a Outubro de 2014/Bimestre: Setembro e Outubro

REO - ANEXO XIII (Lei nº 11.079, de 30.12.2004, arts. 22, 25 e 26)


R\$ 1,00

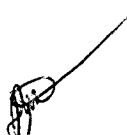
ESPECIFICAÇÃO	SALDO TOTAL EM 31 DE DEZEMBRO DO EXERCÍCIO ANTERIOR (a)	REGISTROS EFETUADOS EM 2014		SALDO TOTAL
		No Bimestre	Até o Bimestre (b)	
TOTAL DE ATIVOS	0,00	0,00	0,00	0,00
Direitos Futuros	0,00	0,00	0,00	0,00
Ativos Contabilizados na SPE	0,00	0,00	0,00	0,00
Contrapartida parameter Provisões de PPP	0,00	0,00	0,00	0,00
TOTAL DE PASSIVOS (I)	0,00	0,00	0,00	0,00
Obrigações Não Relacionadas a Serviços	0,00	0,00	0,00	0,00
Contrapartida para Ativos da SPE	0,00	0,00	0,00	0,00
Provisões de PPP	0,00	0,00	0,00	0,00
PARANTIAS DE PPP (II)	0,00	0,00	0,00	0,00
SALDO LÍQUIDO DE PASSIVOS DE PPP (III) = (I - II)	0,00	0,00	0,00	0,00
PASSIVOS CONTINGENTES	0,00	0,00	0,00	0,00
Contraprestações Futuras	0,00	0,00	0,00	0,00
Riscos Não Provisionados	0,00	0,00	0,00	0,00
Outros Passivos Contingentes	0,00	0,00	0,00	0,00
ATIVOS CONTINGENTES	0,00	0,00	0,00	0,00
Serviços Futuros	0,00	0,00	0,00	0,00
Outros Ativos Contingentes	0,00	0,00	0,00	0,00

DESPESAS DE PPP	EXERCÍCIO ANTERIOR	EXERCÍCIO CORRENTE (EC)	<EC+1> <EC+2> <EC+3> <EC+4> <EC+5> <EC+6> <EC+7> <EC+8> <EC+9>								
			<EC+1>	<EC+2>	<EC+3>	<EC+4>	<EC+5>	<EC+6>	<EC+7>	<EC+8>	<EC+9>
Do Ente Federado	0,00	0,00	0,00	0,00	0,00	0,00	0,00	0,00	0,00	0,00	0,00
Das Estatais Não-Dependentes	0,00	0,00	0,00	0,00	0,00	0,00	0,00	0,00	0,00	0,00	0,00
TOTAL DAS DESPESAS	0,00	0,00	0,00	0,00	0,00	0,00	0,00	0,00	0,00	0,00	0,00
RECEITA CORRENTE LÍQUIDA (RCL)	0,00	0,00	0,00	0,00	0,00	0,00	0,00	0,00	0,00	0,00	0,00
TOTAL DAS DESPESAS / RCL (%)	0,00	0,00	0,00	0,00	0,00	0,00	0,00	0,00	0,00	0,00	0,00

Nota:


ERIKA FROTA MONTE COELHO CRISTINO
PREFEITA MUNICIPAL


PUBLICONT ASSESSORIA CONTABIL S/C
Contador - CRC PJ 480


BENEDITO ALBUQUERQUE DE AGUIAR
Tesoureiro

MARIA JOSE CORDEIRO CARLOS
Sec. Municipal de Administração e Finanças

GOVERNO MUNICIPAL DE COREAÚ
Relatório Resumido de Execução Orçamentária
Demonstrativo Simplificado do Relatório Resumido da Execução Orçamentária
Orçamento Fiscal e da Seguridade Social
Período: Janeiro a Outubro de 2014/Bimestre: Setembro e Outubro

PREO - Anexo XIV (LRF, Art. 52, inciso I, alíneas "a" e "b" do inciso II e §1º)

RS 1,00

BALANÇO ORÇAMENTÁRIO		No Bimestre		Até o Bimestre	
RECEITAS					
PREVISÃO INICIAL		44.608.820,20		44.608.820,20	
PREVISÃO ATUALIZADA		44.608.820,20		44.608.820,20	
RECEITAS REALIZADAS		7.347.205,33		33.385.678,91	
DÉFICIT ORÇAMENTÁRIO		0,00		0,00	
SALDOS DE EXERCÍCIOS ANTERIORES		0,00		0,00	
DESPESAS					
DOTAÇÃO INICIAL		44.628.820,20		44.628.820,20	
CRÉDITOS ADICIONAIS		0,00		0,00	
DOTAÇÃO ATUALIZADA		44.628.820,20		44.628.820,20	
DESPESA EMPENHADA		4.143.424,80		38.925.034,43	
DESPESA LIQUIDADADA		6.531.599,73		33.770.271,97	
SUPERÁVIT ORÇAMENTÁRIO		2.425.427,60		2.425.427,60	
DESPESA POR FUNÇÃO/SUBFUNÇÃO		No Bimestre		Até o Bimestre	
DESPESAS EMPENHADAS		4.143.424,80		38.925.034,43	
DESPESAS LIQUIDADADAS		6.531.599,73		31.344.844,37	
RECEITA CORRENTE LÍQUIDA - RCL		Até o Bimestre			
RECEITA CORRENTE LÍQUIDA		38.963.162,65			
RECEITAS E DESPESAS DOS REGIMES DE PREVIDÊNCIA		No Bimestre		Até o Bimestre	
Regime Geral de Previdência Social					
RECEITAS PREVIDENCIÁRIAS REALIZADAS GERAL		0,00		-383.576,20	
DESPESAS PREVIDENCIÁRIAS LIQUIDADAS GERAL		0,00		0,00	
RESULTADO PREVIDENCIÁRIO GERAL		0,00		-383.576,20	
Regime Próprio de Previdência dos Servidores					
RECEITAS PREVIDENCIÁRIAS REALIZADAS RPPS		0,00		0,00	
DESPESAS PREVIDENCIÁRIAS LIQUIDADAS RPPS		0,00		0,00	
RESULTADO PREVIDENCIÁRIO RPPS		0,00		0,00	
RESULTADOS NOMINAL E PRIMÁRIO		Meta Fixada no AMF da LDO (a)	Resultado Apurado Até o Bimestre (b)	% em Relação à Meta (b/a)	
RESULTADO NOMINAL		0,00	-4.631.931,75	0,00	
RESULTADO PRIMÁRIO		0,00	-886.679,31	0,00	
RESTOS A PAGAR POR PODER E MINISTÉRIO PÚBLICO		Inscrição	Cancelamento Até o Bimestre	Pagamento Até o Bimestre	Saldo a Pagar
RESTOS A PAGAR PROCESSADOS					
Poder Executivo	4.903.751,91	0,00	2.740.071,08	2.163.680,83	
Poder Legislativo	0,00	0,00	0,00	0,00	
RESTOS A PAGAR NÃO PROCESSADOS					
Poder Executivo	3.665.257,88	0,00	1.205.366,57	1.763.462,73	
Poder Legislativo	0,00	0,00	0,00	0,00	
TOTAL		8.569.009,79	0,00	3.945.437,65	3.927.143,56
DESPESAS COM AÇÕES TÍPICAS DE MDE		Valor Apurado Até o Bimestre	Limites Constitucionais Anuais		
			% Mínimo a Aplicar no Exercício	% Aplicado Até o Bimestre	
Mínimo Anual de <18% / 25%> das Receitas de Impostos em	5.408.099,37		25,00	36,34	
Mínimo Anual de 60% do FUNDEB na Remuneração do	6.158.744,77		60,00	53,87	

GOVERNO MUNICIPAL DE COREAÚ
 Relatório Resumido de Execução Orçamentária
Demonstrativo Simplificado do Relatório Resumido da Execução Orçamentária
 Orçamento Fiscal e da Seguridade Social
 Período: Janeiro a Outubro de 2014/Bimestre: Setembro e Outubro


REQ - Anexo XIV/LRF Art. 52 inciso I alíneas "a" e "b" do inciso II e §1º

R\$ 1,00


RECEITAS DE OPERAÇÕES DE CRÉDITO E DESPESAS DE CAPITAL	Valor Apurado Até o Bimestre	Saldo Não Realizado	
Receitas de Operações de Crédito	0,00	168.000,00	
Despesa de Capital Líquida	1.380.398,80	1.154.815,28	
RECEITA DE ALIENAÇÃO DE ATIVOS E APLICAÇÃO DOS RECURSOS	Valor Apurado Até o Bimestre	Saldo a Realizar	
Receita de Capital Resultante da Alienação de Ativos	203.420,00	-169.820,00	
Aplicação dos Recursos da Alienação de Ativos	1.380.398,80	3.283.784,28	
DESPESAS COM AÇÕES E SERVIÇOS PÚBLICOS DE SAÚDE	Valor Apurado Até o Bimestre	Limite Constitucional Anual	
		% Mínimo a Aplicar no Exercício	% Aplicado Até o Bimestre
Despesas Próprias com Ações e Serviços Públicos de Saúde	4.444.546,83	15,00	29,87



 ERIKA FROTA MONTE COELHO CRISTINO
 PREFEITA MUNICIPAL



 PUBLICONT ASSESSORIA CONTABIL S/C
 Contador - CRF/PJ 480



 BENEDITO ALBUQUERQUE DE AGUIAR
 Tesoureiro



 MARIA JOSE CORDEIRO CARLOS
 Sec. Municipal de Administração e Finanças