

Estado do Ceará
GOVERNO MUNICIPAL DE COREAÚ
EDITAL DE PUBLICAÇÃO Nº 2014.05.30-1

O PREFEITA MUNICIPAL do Município de Coreaú - Estado do Ceará, Cidadão ERIKA FROTA MONTE COELHO CRISTINO, em pleno exercício do cargo e no uso competente de suas atribuições, notadamente as conferidas pelo Art. 28, Inciso X, da Constituição do Estado do Ceará, **RESOLVE** publicar mediante afixação nos locais de amplo acesso do público em geral no âmbito do Município de Coreaú/CE, o RELATÓRIO RESUMIDO DA EXECUÇÃO ORÇAMENTÁRIA - RREO, atinente ao 2º BIMESTRE do exercício financeiro de 2014.

PUBLIQUE-SE, DIVULGUE-SE, CUMPRA-SE.

Paço do Poder Executivo Municipal de Coreaú - Estado do Ceará.
Em, 30 de Maio de 2014.


ERIKA FROTA MONTE COELHO CRISTINO
PREFEITA MUNICIPAL

DECLARAÇÃO

Em cumprimento ao art. 7º da Instrução Normativa do TCM nº 03/2000, **DECLARO**, para fins de prova junto a esse Órgão de Controle Externo, que a **GOVERNO MUNICIPAL DE COREAÚ - CE** publicou mediante afixação nos locais de amplo acesso público em geral no âmbito do Município de Coreaú e no site www.publicont.com.br o **R.R.E.O. (Relatório Resumido de Execução Orçamentária)** (art. 54 da Lei Complementar nº 101/2000), referente ao 2º **BIMESTRE** de 2014, conforme EDITAL DE PUBLICAÇÃO anexo.

Coreaú - CE, 30 de Maio de 2014.


ERIKA FROTA MONTE COELHO CRISTINO
PREFEITA MUNICIPAL

GOVERNO MUNICIPAL DE COREAÚ
Relatório Resumido de Execução Orçamentária
Balanco Orçamentário

Orçamento Fiscal e da Seguridade Social
Período: Janeiro a Abril de 2014/Bimestre: Março e Abril

RECEITAS (Exceto Intra-Orçamentárias) (I)	Previsão Inicial		Previsão Atualizada (a)	Recitas Realizadas		Até o Bimestre (c)	% (c/a)	Saldo a Realizar (a-c)
	(a)	(b)		(b/a)	(c)			
Receitas Correntes	44.608.820,20	44.608.820,20	44.608.820,20	14,28	6.372.363,97	14.047.566,97	31,49	30.561.253,23
Receita Tributária	35.629.256,16	35.629.256,16	35.629.256,16	16,62	5.923.349,85	12.800.918,18	35,93	22.828.337,98
Impostos	1.070.880,00	1.070.880,00	1.070.880,00	30,04	321.670,95	407.693,19	38,07	663.186,81
Taxas	1.016.000,00	1.016.000,00	1.016.000,00	31,66	321.670,95	401.253,56	39,49	614.746,44
Contribuição de Melhoria	32.480,00	32.480,00	32.480,00	0,00	0,00	6.439,63	19,83	26.040,37
Receitas de Contribuições	22.400,00	22.400,00	22.400,00	0,00	0,00	0,00	0,00	22.400,00
Contribuições Econômicas	168.000,00	168.000,00	168.000,00	21,24	35.678,52	-275.018,00	0,00	443.018,00
Receita Patrimonial	108.000,00	108.000,00	108.000,00	21,24	35.678,52	108.558,20	64,62	59.441,80
Receitas Imobiliárias	240.800,00	240.800,00	240.800,00	134,98	325.023,53	381.450,80	158,41	-140.650,80
Receitas de Valores Mobiliários	3.360,00	3.360,00	3.360,00	0,00	0,00	0,00	0,00	3.360,00
Outras Receitas Patrimoniais	181.440,00	181.440,00	181.440,00	20,18	36.610,98	78.134,04	43,06	103.305,96
Receita de Serviços	56.000,00	56.000,00	56.000,00	288,412,55	288.412,55	303.316,76	541,64	-247.316,76
Transferências Correntes	232.960,00	232.960,00	232.960,00	0,00	0,00	0,00	0,00	232.960,00
Transferências Intergovernamentais	33.745.816,16	33.745.816,16	33.745.816,16	17,00	5.738.008,34	13.118.316,12	38,87	20.627.500,04
Transferências de Instituições Privadas	32.765.816,16	32.765.816,16	32.765.816,16	17,47	5.725.406,71	12.942.522,30	39,50	19.823.293,86
Transferências de Convênios	28.000,00	28.000,00	28.000,00	0,00	0,00	0,00	0,00	28.000,00
Outras Receitas Correntes	952.000,00	952.000,00	952.000,00	1,32	12.601,63	175.793,82	18,47	776.206,18
Multas e Juros de Mora	170.800,00	170.800,00	170.800,00	0,00	0,00	0,00	0,00	170.800,00
Indenizações e Restituições	30.800,00	30.800,00	30.800,00	0,00	0,00	0,00	0,00	30.800,00
Receita da Dívida Ativa	33.600,00	33.600,00	33.600,00	0,00	0,00	0,00	0,00	33.600,00
Receitas de Capital	16.800,00	16.800,00	16.800,00	0,00	0,00	0,00	0,00	16.800,00
Operações de Crédito	8.979.564,04	8.979.564,04	8.979.564,04	5,00	449.014,12	478.479,53	5,33	8.501.084,51
Operações de Crédito Externas	168.000,00	168.000,00	168.000,00	0,00	0,00	0,00	0,00	168.000,00
Alienação de Bens	168.000,00	168.000,00	168.000,00	0,00	0,00	0,00	0,00	168.000,00
Alienação de Bens Móveis	33.600,00	33.600,00	33.600,00	0,00	0,00	0,00	0,00	33.600,00
Transferências de Capital	33.600,00	33.600,00	33.600,00	0,00	0,00	0,00	0,00	33.600,00
Transferências de Convênios	8.464.364,04	8.464.364,04	8.464.364,04	5,14	434.776,12	682.926,12	8,07	7.781.437,92
Outras Receitas de Capital	8.464.364,04	8.464.364,04	8.464.364,04	5,14	434.776,12	682.926,12	8,07	7.781.437,92
Outras Receitas	313.600,00	313.600,00	313.600,00	4,54	14.238,00	179.129,61	57,12	134.470,39
Outras Receitas	313.600,00	313.600,00	313.600,00	4,54	14.238,00	179.129,61	57,12	134.470,39
Subtotal das Receitas (III) = (I + II)	44.608.820,20	44.608.820,20	44.608.820,20	0,00	6.372.363,97	-383.576,20	0,00	383.576,20
Operações de Crédito Refinanciamento (IV)						12.128.669,11		32.480.151,09





GOVERNO MUNICIPAL DE COREAÚ
Relatório Resumido de Execução Orçamentária
Balanco Orçamentário


Orçamento Fiscal e da Seguridade Social
Período: Janeiro a Abril de 2014/Bimestre: Março e Abril

RR00 - Anexo LUIRE - Art. 52 - inciso L alíneas "a" e "b" do inciso II e §1º

R\$ 1.00



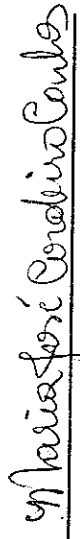
ERIKA FROTA MONTE COELHO CRISTINO
PREFEITA MUNICIPAL



PUBLICO CONTADOR DA CONTABIL S/C
Contador CRC 480



CONTROLE INTERNO



MARIA JOSÉ CORDEIRO CARLOS
SECRETARIA DE FINANÇAS

GOVERNO MUNICIPAL DE COREAÚ
Relatório Resumido de Execução Orçamentária
Demonstrativo da Execução das Despesas por Função/Subfunção

Orçamento Fiscal e da Seguridade Social

Período: Janeiro a Abril de 2014/Bimestre: Março e Abril

Função/Subfunção	Dotação Inicial	Dotação Atualizada (e)	Despesas Empenhadas		Despesas Liquidadas		Saldo a Liquidar (a-b)		
			No Bimestre	Até o Bimestre	No Bimestre	Até o Bimestre			
								(b / total b)	% (b/a)
Despesas (Exceto Intra-Orçamentárias) (f)									
Legislativa	1.486.240,00	1.486.240,00	65.132,00	753.253,45	225.044,28	449.058,41	3,67	30,21	1.037.181,59
Ação Legislativa	1.486.240,00	1.486.240,00	65.132,00	753.253,45	225.044,28	449.058,41	3,67	30,21	1.037.181,59
Administração	3.986.460,80	4.176.460,80	78.552,56	2.062.638,51	381.305,51	1.204.164,75	9,84	28,83	2.972.296,05
Defesa do Interesse Público no Processo Judiciário	5.600,00	5.600,00	0,00	0,00	0,00	0,00	0,00	0,00	5.600,00
Defesa da Ordem Jurídica	57.724,80	107.724,80	0,00	80.000,00	13.948,00	25.229,33	0,21	23,42	82.495,47
Planejamento e Orçamento	15.600,00	10.600,00	0,00	0,00	0,00	0,00	0,00	0,00	10.600,00
Administração Geral	3.672.336,00	3.837.336,00	34.318,11	1.909.304,06	347.957,51	1.149.835,42	9,39	29,96	2.687.500,58
Controle Interno	156.800,00	146.800,00	44.234,45	73.334,45	19.400,00	29.100,00	0,24	19,82	117.700,00
Administração de Receitas	44.800,00	34.800,00	0,00	0,00	0,00	0,00	0,00	0,00	34.800,00
Comunicação Social	33.600,00	33.600,00	0,00	0,00	0,00	0,00	0,00	0,00	33.600,00
Assistência Social	3.650.358,40	3.822.148,40	159.895,41	1.030.119,37	310.803,41	577.488,74	4,72	15,11	3.244.659,66
Administração Geral	1.218.534,40	1.529.034,40	124.382,51	738.588,78	172.593,34	398.014,01	3,25	26,03	1.131.020,39
Controle Interno	134.400,00	134.400,00	23.713,30	39.313,30	10.400,00	15.600,00	0,13	11,61	118.800,00
Normalização e Fiscalização	134.960,00	129.960,00	0,00	0,00	0,00	0,00	0,00	0,00	129.960,00
Assistência à Criança e ao Adolescente	387.360,00	381.650,00	1.200,00	32.100,00	9.888,00	18.028,00	0,15	4,72	363.622,00
Assistência Comunitária	1.285.680,00	1.217.680,00	10.599,60	150.117,29	74.832,49	98.969,35	0,81	8,13	1.118.710,65
Alimentação e Nutrição	220.304,00	175.304,00	0,00	0,00	0,00	0,00	0,00	0,00	175.304,00
Direitos Individuais, Coletivos e Difusos	18.240,00	18.240,00	0,00	0,00	0,00	0,00	0,00	0,00	18.240,00
Promoção da Produção Vegetal	28.000,00	28.000,00	0,00	0,00	0,00	0,00	0,00	0,00	28.000,00
Abastecimento	82.880,00	67.880,00	0,00	0,00	0,00	0,00	0,00	0,00	67.880,00
Transferências	140.000,00	140.000,00	0,00	70.000,00	43.089,58	46.877,38	0,38	33,48	93.122,62
Saúde	7.498.512,00	9.835.812,00	1.778.824,27	5.580.925,49	1.350.339,02	3.285.366,21	26,84	33,40	6.550.445,79
Administração Geral	1.616.192,00	2.447.692,00	523.318,42	1.616.460,74	323.400,73	900.069,08	7,35	36,77	1.547.622,92
Controle Interno	134.400,00	134.400,00	40.589,85	55.189,85	14.600,00	21.900,00	0,18	16,29	112.500,00
Atenção Básica	3.195.920,00	3.951.720,00	523.442,20	1.789.289,89	303.012,15	1.019.877,32	8,33	25,81	2.931.842,68
Assistência Hospitalar e Ambulatorial	1.333.560,00	2.043.560,00	491.473,80	1.396.919,95	458.514,88	900.975,32	7,36	44,09	1.142.584,68
Suporte Profilático e Terapêutico	168.000,00	168.000,00	0,00	57.314,76	5.182,80	14.735,26	0,12	8,77	153.264,74
Vigilância Sanitária	29.000,00	29.000,00	0,00	0,00	0,00	0,00	0,00	0,00	29.000,00
Vigilância Epidemiológica	207.200,00	247.200,00	0,00	95.750,30	22.354,66	47.803,62	0,39	19,34	199.396,38
Transferências	814.240,00	814.240,00	200.000,00	570.000,00	223.273,80	380.005,61	3,10	46,67	434.234,39
Trabalho	95.200,00	95.200,00	0,00	0,00	0,00	0,00	0,00	0,00	95.200,00
Empregabilidade	61.600,00	61.600,00	0,00	0,00	0,00	0,00	0,00	0,00	61.600,00
Fomento ao Trabalho	33.600,00	33.600,00	0,00	0,00	0,00	0,00	0,00	0,00	33.600,00
Educação	16.639.272,00	16.176.272,00	1.649.965,66	10.183.579,34	2.605.481,47	5.172.451,07	42,26	31,98	11.003.820,93
Administração Geral	20.000,00	20.000,00	0,00	0,00	0,00	0,00	0,00	0,00	20.000,00
Controle Interno	134.400,00	134.400,00	33.289,85	55.189,85	14.600,00	21.900,00	0,18	16,29	112.500,00
Formação de Recursos Humanos	176.520,00	146.520,00	0,00	450,00	0,00	450,00	0,00	0,31	146.070,00



GOVERNO MUNICIPAL DE COREAÚ
Relatório Resumido de Execução Orçamentária
Demonstrativo da Execução das Despesas por Função/Subfunção
Orçamento Fiscal e da Seguridade Social

Período: Janeiro a Abril de 2014/Bimestre: Março e Abril

	152.000,00	122.000,00	66.095,64	66.095,64	2.182,00	2.182,00	0,02	1,79	119.818,00
Alimentação e Nutrição	9.738.832,00	9.657.832,00	454.399,04	7.115.318,43	1.915.503,77	3.396.744,94	27,75	35,17	6.261.087,06
Ensino Fundamental	54.800,00	54.800,00	0,00	0,00	0,00	0,00	0,00	0,00	54.800,00
Ensino Médio	22.400,00	22.400,00	0,00	0,00	0,00	0,00	0,00	0,00	22.400,00
Ensino Superior	33.600,00	28.600,00	0,00	0,00	0,00	0,00	0,00	0,00	28.600,00
Educação Infantil	442.720,00	689.720,00	128.315,76	337.794,03	126.090,51	324.691,15	2,65	47,08	365.028,85
Educação de Jovens e Adultos	162.400,00	154.400,00	0,00	0,00	0,00	0,00	0,00	0,00	154.400,00
Educação Especial	16.800,00	16.800,00	0,00	0,00	0,00	0,00	0,00	0,00	16.800,00
Educação Básica	3.209.600,00	2.860.600,00	165.692,41	1.116.558,43	191.580,81	644.072,42	5,26	22,52	2.216.527,58
Transferências	2.439.200,00	2.239.200,00	800.000,00	1.490.000,00	355.524,58	782.410,56	6,39	34,94	1.456.789,44
Reserva de Contingência	36.000,00	29.000,00	2.172,96	2.172,96	0,00	0,00	0,00	0,00	29.000,00
Cultura	1.012.240,00	725.240,00	20.150,00	273.355,63	67.757,30	153.855,13	1,26	21,21	571.384,87
Administração Geral	402.480,00	405.480,00	20.150,00	271.855,63	67.757,30	152.355,13	1,24	37,57	253.124,87
Difusão Cultural	609.760,00	319.760,00	0,00	1.500,00	0,00	1.500,00	0,01	0,47	318.260,00
Direito da Cidadania	22.400,00	22.400,00	0,00	0,00	0,00	0,00	0,00	0,00	22.400,00
Direitos Individuais, Coletivos e Difusos	22.400,00	22.400,00	0,00	0,00	0,00	0,00	0,00	0,00	22.400,00
Urbanismo	3.648.384,00	3.081.884,00	733.483,99	1.950.072,35	590.659,91	981.065,28	8,02	31,83	2.100.818,72
Administração Geral	1.758.320,00	1.753.320,00	309.712,46	1.106.300,82	286.130,27	536.835,64	4,39	30,62	1.216.484,36
Infra-Estrutura Urbana	1.125.104,00	588.604,00	223.771,53	223.771,53	0,00	0,00	0,00	0,00	588.604,00
Serviços Urbanos	764.960,00	729.960,00	200.000,00	620.000,00	304.529,64	444.229,64	3,63	60,86	285.730,36
Habituação	194.788,00	201.978,00	10.000,00	10.000,00	0,00	0,00	0,00	0,00	201.978,00
Administração Geral	47.600,00	54.810,00	10.000,00	10.000,00	0,00	0,00	0,00	0,00	54.810,00
Assistência Comunitária	147.168,00	147.168,00	0,00	0,00	0,00	0,00	0,00	0,00	147.168,00
Saneamento	179.200,00	169.200,00	0,00	0,60	0,00	0,00	0,00	0,00	169.200,00
Assistência Comunitária	89.600,00	79.600,00	0,00	0,00	0,00	0,00	0,00	0,00	79.600,00
Saneamento Básico Urbano	89.600,00	89.600,00	0,00	0,00	0,00	0,00	0,00	0,00	89.600,00
Gestão Ambiental	19.040,00	19.040,00	0,00	0,00	0,00	0,00	0,00	0,00	19.040,00
Controle Ambiental	19.040,00	19.040,00	0,00	0,00	0,00	0,00	0,00	0,00	19.040,00
Ciência e Tecnologia	39.200,00	39.200,00	0,00	0,00	0,00	0,00	0,00	0,00	39.200,00
Tecnologia da Informação	39.200,00	39.200,00	0,00	0,00	0,00	0,00	0,00	0,00	39.200,00
Agricultura	409.136,00	439.336,00	2.721,00	215.576,45	47.956,10	81.335,53	0,66	18,51	358.000,47
Administração Geral	297.136,00	307.136,00	2.721,00	169.867,70	25.101,71	58.481,14	0,48	19,04	248.654,86
Recursos Hídricos	67.200,00	47.200,00	0,00	0,00	0,00	0,00	0,00	0,00	47.200,00
Extensão Rural	44.800,00	85.000,00	0,00	45.708,75	22.854,39	22.854,39	0,19	26,89	62.145,61
Comércio e Serviços	935.640,00	735.640,00	0,00	0,00	0,00	0,00	0,00	0,00	735.640,00
Promoção Comercial	935.640,00	735.640,00	0,00	0,00	0,00	0,00	0,00	0,00	735.640,00
Energia	60.480,00	50.480,00	0,00	0,00	0,00	0,00	0,00	0,00	50.480,00
Energia Elétrica	60.480,00	50.480,00	0,00	0,00	0,00	0,00	0,00	0,00	50.480,00
Transporte	1.392.000,00	882.000,00	16.000,00	70.000,00	12.306,29	25.203,73	0,21	2,86	856.796,27
Administração Geral	179.200,00	169.200,00	16.000,00	70.000,00	12.306,29	25.203,73	0,21	14,90	143.996,27
Transporte Rodoviário	1.212.800,00	712.800,00	0,00	0,00	0,00	0,00	0,00	0,00	712.800,00




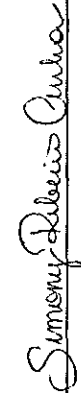
GOVERNO MUNICIPAL DE COREAÚ
Relatório Resumido de Execução Orçamentária
Demonstrativo da Execução das Despesas por Função/Subfunção
Orçamento Fiscal e da Seguridade Social

Período: Janeiro a Abril de 2014/Bimestre: Março e Abril

RRR - Anexo II LRF - Art. 52, inciso II, alínea "c")	1.515.289,00	1.088.789,00	1.860,00	185.972,00	26.482,28	66.645,84	0,54	6,12	1.022.143,16
Desporto e Lazer	214.969,00	313.469,00	1.860,00	185.972,00	26.482,28	66.645,84	0,54	21,26	246.823,16
Administração Geral	1.300.320,00	775.320,00	0,00	0,00	0,00	0,00	0,00	0,00	775.320,00
Desporto Comunitário	1.638.400,00	1.374.900,00	285.000,00	495.000,00	152.750,69	242.836,66	1,98	17,66	1.132.063,34
Encargos Especiais	638.400,00	374.900,00	85.000,00	175.000,00	26.558,81	59.453,20	0,49	15,86	315.446,90
Serviço da Dívida Interna	1.000.000,00	1.000.000,00	200.000,00	320.000,00	126.191,26	183.383,46	1,50	18,34	816.616,54
Transferências	112.000,00	112.000,00	0,00	0,00	0,00	0,00	0,00	0,00	112.000,00
Reserva de Contingência	112.000,00	112.000,00	0,00	0,00	0,00	0,00	0,00	0,00	112.000,00
Despesas Intra-Orçamentária (II)									
Assistência Social	5.000,00	5.000,00	0,00	0,00	0,00	0,00	0,00	0,00	5.000,00
Assistência Comunitária	5.000,00	5.000,00	0,00	0,00	0,00	0,00	0,00	0,00	5.000,00
Educação	89.600,00	89.600,00	0,00	0,00	0,00	0,00	0,00	0,00	89.600,00
Ensino Fundamental	89.600,00	89.600,00	0,00	0,00	0,00	0,00	0,00	0,00	89.600,00
Total (III) = (I + II)	44.628.820,20	44.628.820,20	4.801.584,89	22.810.492,59	5.770.886,29	12.239.471,35			32.389.343,85


ERIKA FROTA MONTE COELHO CRISTINO
PREFEITA MUNICIPAL


PUBLICANT ASSESSORA CONTABIL S/C
Contador - CRC 480


MARIA JOSE CORDEIRO CARLOS
SECRETARIA DE FINANÇAS


MARIA JOSE CORDEIRO CARLOS
SECRETARIA DE FINANÇAS

CONTROLE INTERNO

GOVERNO MUNICIPAL DE COREAÚ
Relatório Resumido de Execução Orçamentária
Demonstrativo da Receita Corrente Líquida
Orçamento Fiscal e da Seguridade Social
Período: Janeiro a Abril de 2014/Bimestre: Março e Abril


Especificação	Evolução da Receita Realizada nos Últimos 12 Meses												Total (Últimos 12 Meses)	Previsão Atualizada do Exercício
	Mai/2013	Junho/2013	Julho/2013	Agosto/2013	Setembro/2013	Outubro/2013	Novembro/2013	Dezembro/2013	Janeiro/2014	Fevereiro/2014	Março/2014	Abril/2014		
cc (1)	3.056.514,38	2.939.883,87	2.539.746,31	2.944.168,30	2.944.493,31	2.737.363,27	3.264.970,69	5.524.268,91	3.561.269,06	4.034.367,91	2.984.085,03	3.436.296,31	39.867.223,15	39.449.240,20
Receita Tributária	16.502,91	20.897,45	37.354,27	119.016,94	22.856,96	120.390,70	102.860,28	108.123,91	46.406,18	39.616,06	21.859,61	299.811,34	956.686,61	1.070.880,00
IPJU	0,00	0,00	0,00	0,00	0,00	0,00	0,00	0,00	0,00	0,00	0,00	0,00	2.508,80	22.400,00
Imposto sobre a Renda e Proventos	7.694,58	9.442,83	12.739,73	104.925,83	7.419,86	100.523,91	80.903,73	70.820,47	6.806,98	16.531,73	898,41	77.145,55	495.853,61	560.000,00
Imposto sobre Transmissão "Irra"	0,00	0,00	0,00	0,00	0,00	0,00	0,00	0,00	0,00	0,00	0,00	0,00	25,00	5.600,00
Imposto sobre Serviços de Qualquer Natureza	8.809,33	11.454,62	16.902,81	14.091,11	15.417,10	19.796,04	21.633,24	34.819,67	33.159,57	23.059,33	20.961,20	222.665,79	442.768,61	428.000,00
Taxa de Licença para Funcionários	0,00	0,00	7.711,73	0,00	20,00	60,75	278,28	0,00	6.314,63	0,00	0,00	0,00	14.405,39	5.600,00
Outras Taxas pelo Exercício do Poder Público	0,00	0,00	0,00	0,00	0,00	0,00	45,03	-45,03	125,00	0,00	0,00	0,00	125,00	5.600,00
Receitas de Contribuições	0,00	59.938,71	0,00	93.416,63	90.715,98	0,00	52.114,20	0,00	37.238,83	35.640,73	32.609,42	3.069,10	344.744,62	168.000,00
Contribuição para o Custeio do Exercício	0,00	59.938,71	0,00	93.416,63	90.715,98	0,00	52.114,20	0,00	37.238,83	35.640,73	32.609,42	3.069,10	344.744,62	123.200,00
Receita Patrimonial	28.241,64	25.961,51	25.632,02	27.254,63	15.799,52	136.001,95	29.547,96	-75.845,92	19.884,12	36.583,15	25.142,08	299.881,45	593.944,01	240.800,00
RENDIMENTO ROYALTIES	0,00	0,00	0,00	0,00	0,00	0,00	0,00	0,00	180,18	0,00	0,00	0,00	180,18	2.240,00
RENDIMENTO FUNDOS	4.242,32	4.823,30	4.988,20	4.712,30	4.087,59	107.880,08	4.017,33	-99.506,80	4.451,51	7.049,74	7.403,98	8.216,69	62.466,24	56.000,00
RENDIMENTOS FMS	894,88	578,90	194,38	1,42	255,57	39,56	57,73	802,76	1.265,38	1.881,54	1.046,15	1.872,56	8.890,85	11.200,00
RENDIMENTOS MDE	4.468,74	3.710,15	1.542,35	2.573,74	4.080,70	5.901,14	3.690,98	8.272,81	3.862,84	8.294,61	3.531,63	4.010,97	53.940,86	26.880,00
RENDIMENTOS SUS	0,66	309,54	653,80	935,34	0,00	746,09	982,17	622,35	376,99	0,00	0,00	0,00	4.606,14	5.600,00
RENDIMENTOS CIDE	0,00	0,00	10.803,64	0,00	0,00	0,00	0,00	0,00	0,00	0,00	0,00	0,00	10.803,64	2.240,00
RENDIMENTOS FNAS	324,92	340,44	368,31	1.182,46	1.247,24	1.277,90	1.715,94	1.322,72	1.424,24	1.277,45	3.099,03	1.489,85	15.098,50	16.800,00
OUTROS RENDIMENTOS	9.871,06	8.025,61	4.578,28	7.601,39	5.435,13	5.373,50	2.309,99	-3,08	0,43	0,00	0,00	0,00	43.192,31	28.000,00
Remuneração de Outros Depósitos	0,00	0,00	0,00	0,00	0,00	0,00	2,39	14.412,78	6.087,10	5.391,05	3.178,23	2.751,69	31.003,24	26.880,00
Outras Receitas Patrimoniais	8.438,86	8.173,57	2.385,06	10.247,88	693,29	14.684,66	16.791,43	-1.768,46	2.415,63	12.488,58	6.882,85	281.529,69	382.962,05	56.000,00
Receita Agropecuária	0,00	0,00	0,00	0,00	0,00	0,00	0,00	0,00	0,00	0,00	0,00	0,00	0,00	0,00
Receita Industrial	0,00	0,00	0,00	0,00	0,00	0,00	0,00	0,00	0,00	0,00	0,00	0,00	0,00	0,00
Receita de Serviços	0,00	0,00	0,00	0,00	0,00	0,00	0,00	0,00	0,00	0,00	0,00	0,00	0,00	0,00
Transferências Correntes	3.011.769,83	2.831.900,95	2.357.580,13	2.702.495,84	2.586.972,98	2.472.955,83	3.126.974,59	4.048.397,06	3.457.759,87	3.922.547,91	2.904.473,92	2.633.634,42	38.257.263,33	37.565.800,20
FFPM	1.320.172,08	1.101.409,75	795.473,84	1.025.517,65	843.296,41	848.763,46	1.180.612,72	1.779.417,59	1.445.426,77	1.543.504,37	915.599,17	1.045.002,30	13.840.196,11	16.480.520,20
IFR	100,23	91,22	84,12	31,63	484,61	1.541,05	318,70	219,28	93,60	26,84	6,20	74,83	3.042,31	5.600,00
SIMPLES NACIONAL	2.324,85	1.825,12	4.696,42	1.191,52	1.914,31	856,63	1.645,97	1.457,55	3.086,85	2.049,62	1.353,44	1.316,46	23.720,74	16.800,00
Demais Transferências da União	0,00	0,00	0,00	0,00	0,00	0,00	0,00	0,00	2.387,51	0,00	0,00	0,00	2.387,51	56.000,00
RPM	0,00	1.198,70	1.213,99	0,00	1.240,79	1.303,00	1.403,81	2.462,45	2.384,67	0,00	563,11	1.228,71	12.977,23	56.000,00
FEF	14.179,99	13.141,92	14.431,78	15.618,64	0,00	17.688,19	17.525,83	16.838,25	16.816,01	0,00	18.554,73	18.182,57	162.867,91	168.000,00
PAB FIXO	46.054,17	46.054,17	46.054,17	51.921,33	51.921,33	63.655,65	116.288,99	51.921,33	51.921,33	51.921,33	0,00	51.921,33	629.615,13	470.400,00
PSF	67.825,00	42.760,00	71.365,00	56.170,00	66.865,00	68.170,00	66.170,00	64.085,00	54.780,00	44.085,00	54.780,00	54.780,00	704.540,00	442.820,00
PAUCS	48.450,00	44.850,00	38.950,00	48.450,00	48.450,00	48.450,00	48.450,00	48.450,00	48.450,00	51.714,00	103.635,33	51.714,00	678.263,33	459.200,00
Saúde Bucal	22.350,00	17.880,00	0,00	17.880,00	0,00	95.760,00	17.880,00	17.880,00	17.880,00	0,00	35.760,00	17.880,00	201.150,00	649.600,00
O. Rec. Saúde	0,00	0,00	0,00	0,00	0,00	0,00	0,00	0,00	0,00	0,00	0,00	0,00	42.000,00	22.400,00
Comp. MAC	91.567,00	98.117,00	96.177,00	92.877,00	90.477,00	100.377,00	92.197,00	100.717,00	114.272,50	105.157,00	96.907,00	93.607,00	1.172.449,50	1.198.400,00
Vig. Epidemiológica	0,00	0,00	0,00	0,00	0,00	12,34	0,00	0,00	51.384,22	10.291,99	0,00	9.827,33	71.515,88	106.400,00
Vig. Sanitária	0,00	0,00	20.281,05	8.426,08	0,00	0,00	77.365,86	0,00	0,00	0,00	0,00	0,00	106.072,99	95.200,00

04


GOVERNO MUNICIPAL DE COREAÚ
Relatório Resumido de Execução Orçamentária
Demonstrativo da Receita Corrente Líquida
Orçamento Fiscal e da Seguridade Social
Período: Janeiro a Abril de 2014/Bimestre: Março e Abril

RR0 - Anexo III (LRF - Art. 53, inciso I)

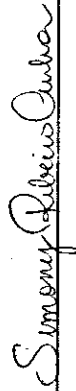
R\$ 1.00



ERIKA FROTA MONTE COELHO CRISTINO
PREFEITA MUNICIPAL



PUBLICO CONTÁBIL S/C
Contador - CRC 480



CONTROLE INTERNO



MARIA JOSE CORDEIRO CARLOS
SECRETARIA DE FINANÇAS

PREFEITURA MUNICIPAL DE COREAÚ
Relatório Resumido de Execução Orçamentária

Demonstrativo do Resultado Nominal

Orçamento Fiscal e da Seguridade Social

Período: Janeiro a Abril / Bimestre: Março a Abril de 2014

RREO - Anexo V (LRF, Art. 53, inciso III)

R\$ 1,00

DÍVIDA FISCAL LÍQUIDA	SALDO		
	Em 31/Dez/2013 (a)	Em Fevereiro (b)	Em Abril (c)
DÍVIDA CONSOLIDADA (I)	8.576.882,31	8.543.987,92	8.517.429,11
DEDUÇÕES (II)		230.561,31	2.136.568,62
Disponibilidade de Caixa Bruta	4.724.100,66	3.394.296,98	5.018.140,62
Demais Haveres Financeiros			
(-) Restos a Pagar Processados (Exceto Precatórios)	4.903.751,91	3.163.735,67	2.881.572,00
DÍVIDA CONSOLIDADA LÍQUIDA (III) = (I - II)	8.576.882,31	8.313.426,61	6.378.648,57
RECEITAS DE PRIVATIZAÇÕES (IV)			
PASSIVOS RECONHECIDOS (V)			
DÍVIDA FISCAL LÍQUIDA (VI) = (III + IV - V)	8.576.882,31	8.313.426,61	6.380.860,49

RESULTADO NOMINAL	PERÍODO DE REFERÊNCIA	
	No Bimestre (c-b)	Até o Bimestre (c-a)
DÍVIDA CONSOLIDADA (I)	-1.932.566,12	-2.196021,82

DISCRIMINAÇÃO DA META FISCAL	VALOR CORRENTE
META DE RESULTADO NOMINAL FIXADA NO ANEXO DE METAS FISCAIS DA LDO PARA O EXERCÍCIO DE REFERÊNCIA	0,00

REGIME PREVIDENCIÁRIO

DÍVIDA FISCAL LÍQUIDA PREVIDENCIÁRIA	SALDO		
	Em 31/Dez/2013	Em Fevereiro	Em Abril
DÍVIDA CONSOLIDADA PREVIDENCIÁRIA (VII)	0,00	0,00	0,00
Passivo Atuarial			
Demais Dívidas			
DEDUÇÕES (II)			
Disponibilidade de Caixa Bruta	0,00	0,00	0,00
Investimentos			
Demais Haveres Financeiros			
(-) Restos a Pagar Processados	0,00	0,00	0,00
DÍVIDA CONSOLIDADA LÍQUIDA (VIII)	0,00	0,00	0,00
PREVIDENCIÁRIA (IX) = (VII - VIII)	0,00	0,00	0,00
PASSIVOS RECONHECIDOS (X)			
DÍVIDA FISCAL LÍQUIDA PREVIDENCIÁRIA (XI)=(IX-X)	0,00	0,00	0,00


GOVERNO MUNICIPAL DE COREAÚ
Relatório Resumido de Execução Orçamentária
Demonstrativo do Resultado Nominal
Orçamento Fiscal e da Seguridade Social
Período: Janeiro a Abril / Bimestre: Março a Abril de 2014

RREO - Anexo V (LRF, Art. 53, inciso III)

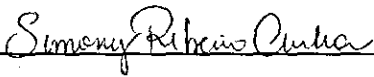
R\$ 1.00



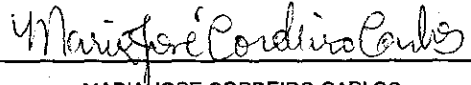
ERIKA FROTA MONTE COELHO CRISTINO
PREFEITA MUNICIPAL



PUBLICONT ASSESSORIA CONTABIL S/C
Contador - CRC 480



CONTROLE INTERNO



MARIA JOSE CORDEIRO CARLOS
SECRETARIA DE FINANÇAS

GOVERNO MUNICIPAL DE COREAÚ
Relatório Resumido de Execução Orçamentária
Demonstrativo do Resultado Primário
Orçamento Fiscal e da Seguridade Social
Período: Janeiro a Abril de 2014/Bimestre: Março e Abril

BBEO - Anexo VI (LRF, Art. 53, inciso III)

RS 1,00

Receitas	Previsão Atualizada	Receitas Realizadas		
		No Bimestre	Até Bimestre 2014	Até Bimestre 2013
Receitas Primárias Correntes (I)	35.451.176,16	5.873.121,13	13.043.658,84	5.502.270,99
Receitas Tributárias	1.070.880,00	321.670,95	407.693,19	27.485,76
Receitas de Contribuições	168.000,00	35.678,52	108.558,20	143.185,85
Receitas Previdenciárias	0,00	0,00	0,00	0,00
Outras Receitas de Contribuições	168.000,00	35.678,52	108.558,20	143.185,85
Receita Patrimonial Líquida	59.360,00	288.412,55	-80.259,44	29.690,52
Receita Patrimonial	240.800,00	325.023,53	381.450,80	56.928,00
(-) Aplicações Financeiras	(181.440,00)	(36.610,98)	(461.710,24)	(27.237,48)
Receita de Serviços	232.960,00	0,00	0,00	0,00
Transferências Correntes	33.749.176,16	5.227.359,11	12.607.666,89	5.301.873,67
Convênios	952.000,00	12.601,63	175.793,82	44.487,45
Outras Transferências Correntes	36.613.800,20	5.725.406,71	12.942.522,30	5.257.386,22
Demais Receitas Correntes	170.800,00	0,00	0,00	35,19
Dívida Ativa	16.800,00	0,00	0,00	0,00
Diversas Receitas Correntes	154.000,00	0,00	0,00	35,19
Receitas de Capital (II)	8.665.964,04	434.776,12	682.926,12	62.302,50
Operações de Crédito (III)	168.000,00	0,00	0,00	0,00
Amortização de Empréstimos (IV)	0,00	0,00	0,00	0,00
Alienação de Bens (V)	33.600,00	0,00	0,00	0,00
Transferências de Capital	8.464.364,04	434.776,12	682.926,12	62.302,50
Convênios	8.464.364,04	434.776,12	682.926,12	62.302,50
Outras Transferências de Capital	0,00	0,00	0,00	0,00
Outras Receitas de Capital	0,00	0,00	0,00	0,00
Receitas Primárias de Capital (VI) = (II - III - IV - V)	8.464.364,04	434.776,12	682.926,12	62.302,50
Receita Primária Total (VII) = (I + VI)	43.915.540,20	6.307.897,25	13.726.584,96	5.564.573,49

Despesas	Dotação Atualizada	Despesas Liquidadas		
		No Bimestre	Até Bimestre 2014	Até Bimestre 2013
Despesas Correntes (VIII)	38.493.988,20	5.653.794,64	11.812.141,37	4.466.175,14
Pessoal e Encargos Sociais	20.587.970,00	3.663.915,72	7.016.974,04	2.945.999,19
Juros e Encargos da Dívida (IX)	0,00	0,00	0,00	0,00
Outras Despesas Correntes	17.906.018,20	1.989.878,92	4.795.167,33	1.520.175,95
Despesas Primárias Correntes (X) = (VIII - IX)	38.493.988,20	5.653.794,64	11.812.141,37	4.466.175,14
Despesas Capital (XI)	6.022.832,00	117.091,62	427.329,98	156.629,83
Investimentos	5.612.092,00	90.532,81	367.876,78	107.307,59
Inversões Financeiras	35.840,00	0,00	0,00	0,00
Concessão de Empréstimos (XII)	0,00	0,00	0,00	0,00
Aquisição de Título de Capital já Integralizado (XIII)	0,00	0,00	0,00	0,00
Demais Inversões Financeiras	35.840,00	0,00	0,00	0,00
Amortização da Dívida (XIV)	374.900,00	26.558,81	59.453,20	49.322,24
Despesas Primárias de Capital (XV) = (XI - XII - XIII - XIV)	5.647.932,00	90.532,81	367.876,78	107.307,59
Reserva de Contingência (XVI)	112.000,00	---	---	---
Reserva do RPPS (XVII)	0,00	---	---	---
Despesa Primária Total (XVIII) = (X + XV + XVI + XVII)	44.253.920,20	5.744.327,45	12.180.018,15	4.573.482,73
Resultado Primário (XIX) = (VII - XVIII)	-338.380,00	563.569,80	1.546.566,81	991.090,76
Saldo de Exercício Anteriores	---	---	---	---

Discriminação da Meta Fiscal	Valor Corrente
Meta de Resultado Primário Fixada no Anexo de Metas Fiscais da LDO para o Exercício de Referência	0,00


GOVERNO MUNICIPAL DE COREAÚ
Relatório Resumido de Execução Orçamentária
Demonstrativo do Resultado Primário
Orçamento Fiscal e da Seguridade Social
Período: Janeiro a Abril de 2014/Bimestre: Março e Abril

RREO - Anexo VI (LRF, Art. 53, inciso III)


R\$ 1,00



ERIKA FROTA MONTE COELHO CRISTINO
PREFEITA MUNICIPAL



PUBLICONT ASSESSORIA CONTABIL S/C
Contador CRC 180



CONTROLE INTERNO




MARIA JOSÉ CORDEIRO CARLOS
SECRETARIA DE FINANÇAS

PREFEITURA MUNICIPAL DE COQUEAU
 Relatório Resumido de Execução Orçamentária
Restos a Pagar por Poder e Órgão
 Orçamento Fiscal e da Seguridade Social
 Período: Janeiro a Abril de 2014/Bimestre: Março e Abril

:REO - Anexo VII (LRF, Art. 52, inciso I, alíneas "a" e "b" do inciso II e §1º)

TOTAL (III) = (I + II)	0,00	4.903.751,91	0,00	2.022.179,91	2.881.572,00	0,00	3.665.257,88	0,00	1.080.635,69	2.584.622,19
-------------------------------	------	--------------	------	--------------	--------------	------	--------------	------	--------------	--------------

ERIKA FROTA MONTE COELHO CRISTINO
 PREFEITA MUNICIPAL



PUBLICONT ASSESSORIA CONTABIL S/C
 Contador - CRC/PJ 480

Responsavel

BENEDITO ALBUQUERQUE DE AGUIAR
 Tesoureiro

GOVERNO MUNICIPAL DE COREAÚ
Relatório Resumido da Execução Orçamentária
Demonstrativo das Receitas e Despesas com Manutenção e Desenvolvimento do Ensino - MDE
Orçamentos Fiscal e da Seguridade Social
Período: Janeiro a Abril de 2014/Bimestre: Março e Abril

RREO - ANEXO VIII (LDB, art. 72)


R\$ 1,00

RECEITAS DO ENSINO					
RECEITA RESULTANTE DE IMPOSTOS (caput do art. 212 da Constituição)	PREVISÃO INICIAL	PREVISÃO ATUALIZADA	RECEITAS REALIZADAS		
			No Bimestre	Até o Bimestre	%
1 - RECEITAS DE IMPOSTOS	993.600,00	993.600,00	321.670,95	401.253,56	40,38
Imposto sobre a Renda e Proventos de Qualquer Natureza	560.000,00	560.000,00	78.043,96	101.382,67	18,10
Imposto sobre Transmissão "Inter Vivos" de Bens Imóveis e de Direitos Reais sobre Imo	5.600,00	5.600,00	0,00	25,00	0,44
Imposto sobre Serviços de Qualquer Natureza	428.000,00	428.000,00	243.626,99	299.845,89	70,05
2 - RECEITAS DE TRANSFERÊNCIAS CONSTITUCIONAIS LEGAIS	19.099.920,20	19.099.920,20	2.553.246,35	6.195.174,72	32,43
Cota-Parte do Fundo de Participação dos Municípios	16.480.520,20	16.480.520,20	1.960.601,47	4.949.532,61	30,03
Cota-Parte do Imposto Sobre a Propriedade Territorial Rural	5.600,00	5.600,00	81,03	201,47	3,59
Transferência Financeira do ICMS - Desoneração - L.C. Nº 87/96	21.000,00	21.000,00	943,19	1.886,38	8,98
Cota-Parte do ICMS	2.240.000,00	2.240.000,00	523.532,05	1.053.075,95	47,01
Cota-Parte do IPVA	336.000,00	336.000,00	66.478,47	187.148,79	55,69
Cota-Parte do IPI sobre Exportação	16.800,00	16.800,00	1.610,14	3.329,52	19,81
3 - TOTAL DAS RECEITAS DE IMPOSTOS (1 + 2)	20.093.520,20	20.093.520,20	2.874.917,30	6.596.428,28	0,00
RECEITAS ADICIONAIS PARA FINANCIAMENTO DO ENSINO					
RECEITAS ADICIONAIS PARA FINANCIAMENTO DO ENSINO	PREVISÃO INICIAL	PREVISÃO ATUALIZADA	RECEITAS REALIZADAS		
			No Bimestre	Até o Bimestre	%
4 - RECEITAS DA APLICAÇÃO FINANCEIRA DE OUTROS RECURSOS VINCULADOS A	0,00	0,00	0,00	0,00	0,00
5 - RECEITA DE TRANSFERÊNCIAS DO FNDE	935.200,00	935.200,00	281.698,19	357.627,66	38,24
Transferências do Salário-Educação	358.400,00	358.400,00	70.626,24	146.555,71	40,89
Transferências Diretas do FNDE referentes ao Programa Nacional de Alimentação Esc	336.000,00	336.000,00	149.032,80	149.032,80	44,35
Transferências Diretas do FNDE referentes ao Programa Nacional de Apoio ao Transp	240.800,00	240.800,00	62.039,15	62.039,15	25,76
6 - RECEITA DE TRANSFERÊNCIA DE CONVÊNIOS	0,00	0,00	0,00	0,00	0,00
8 - OUTRAS RECEITAS PARA FINANCIAMENTO DO ENSINO	0,00	0,00	0,00	0,00	0,00
9 - TOTAL DAS RECEITAS PARA FINANCIAMENTO DO ENSINO (4 + 5 + 6 + 7 + 8)	935.200,00	935.200,00	281.698,19	357.627,66	38,24
FUNDEB					
RECEITA RESULTANTE DE IMPOSTOS (caput do art. 212 da Constituição)	PREVISÃO INICIAL	PREVISÃO ATUALIZADA	RECEITAS REALIZADAS		
			No Bimestre	Até o Bimestre	%
10 - RECEITAS DESTINADAS AO FUNDEB	3.819.144,04	3.819.144,04	526.235,32	871.247,99	22,81
Dedução FUNDEB - <FPM>	3.296.104,04	3.296.104,04	407.706,34	716.407,18	21,73
Dedução FUNDEB - <ITR>	1.120,00	1.120,00	16,20	21,56	1,92
Dedução FUNDEB - <ICMS L.C. Nº 87/97>	4.200,00	4.200,00	188,63	188,63	4,49
Dedução FUNDEB - <ICMS>	448.000,00	448.000,00	104.706,41	130.492,65	29,12
Dedução FUNDEB - <IPVA>	67.200,00	67.200,00	13.295,71	23.494,67	34,96
Dedução FUNDEB - <IPI>	3.360,00	3.360,00	322,03	454,67	13,53
Dedução FUNDEB - <DED. FUNDEB - ICMS D>	-840,00	-840,00	0,00	188,63	-22,45
11 - RECEITAS RECEBIDAS PELO FUNDEB	10.481.940,00	10.481.940,00	2.016.410,57	4.771.361,55	45,51
11.1 - Transferências de Recursos do FUNDEB	8.107.540,00	8.107.540,00	1.808.700,50	4.082.625,47	50,35
11.2 - Complementação da União ao FUNDEB	2.374.400,00	2.374.400,00	207.710,07	688.736,08	29,00
12 - RESULTADOS DAS TRANSFERÊNCIAS DO FUNDEB (11.1 - 10)	4.288.395,96	4.288.395,96	1.282.465,18	3.211.377,48	74,88
Acréscimo Resultante das Transferências do FUNDEB					

GOVERNO MUNICIPAL DE COREAÚ
Relatório Resumido da Execução Orçamentária
Demonstrativo das Receitas e Despesas com Manutenção e Desenvolvimento do Ensino - MDE
Orçamentos Fiscal e da Seguridade Social
Período: Janeiro a Abril de 2014/Bimestre: Março e Abril

RREO - ANEXO VIII (LDB. art. 72)

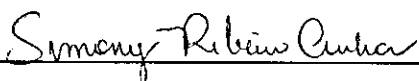
R\$ 1,00




ERIKA FROTA MONTE COELHO CRISTINO
PREFEITA MUNICIPAL



PUBLICONT ASSESSORIA CONTABIL S/C
Contador CRC 480



CONTROLE INTERNO



MARIA JOSE CORDEIRO CARLOS
SECRETARIA DE FINANÇAS

GOVERNO MUNICIPAL DE COREAÚ
Relatório Resumido da Execução Orçamentária
Demonstrativo das Receitas e Despesas com Manutenção e Desenvolvimento do Ensino - MDE
Orçamentos Fiscal e da Seguridade Social

Período: Janeiro a Abril de 2014/Bimestre: Março e Abril

RRFO - ANEXO VIII (LDB, art. 72)

R\$ 1,00

DESPESAS DO FUNDEB	DOTAÇÃO INICIAL	DOTAÇÃO ATUALIZADA	DESPESAS LIQUIDADAS		
			No Bimestre	Até o Bimestre	%
13 - PAGAMENTO DOS PROFISSIONAIS DO MAGISTÉRIO	10.271.152,00	10.487.152,00	1.000.419,66	1.875.393,97	39,30
13.1 - Com Educação Infantil	442.720,00	689.720,00	0,00	0,00	0,00
13.2 - Com Ensino Fundamental	9.828.432,00	9.797.432,00	1.000.419,66	1.875.393,97	19,14
13.3 - Com Educação Básica	3.209.600,00	2.860.600,00	0,00	0,00	0,00
14 - OUTRAS DESPESAS	10.271.152,00	10.487.152,00	0,00	0,00	0,00
14.1 - Com Educação Infantil	442.720,00	689.720,00	0,00	0,00	0,00
14.2 - Com Ensino Fundamental	9.828.432,00	9.797.432,00	533.463,24	1.022.324,44	10,43
14.3 - Com Educação Básica	3.209.600,00	2.860.600,00	0,00	0,00	0,00
15 - TOTAL DAS DESPESAS DO FUNDEB (13 + 14)	26.961.504,00	26.695.504,00	1.533.882,90	2.897.718,41	10,85

DEDUÇÕES PARA FINS DE LIMITE DO FUNDEB PARA PAGAMENTO DOS PROFISSIONAIS DO MAGISTÉRIO	VALOR
16 - RESTOS A PAGAR INSCRITOS NO EXERCÍCIO SEM DISPONIBILIDADE FINANCEIRA DE RECURSOS DO FUNDEB	0,00
17 - DESPESAS CUSTEADAS COM O SUPERÁVIT FINANCEIRO DO EXERCÍCIO ANTERIOR DO FUNDEB	0,00
18 - TOTAL DAS DEDUÇÕES CONSIDERADAS PARA FINS DE LIMITE DO FUNDEB (16 + 17)	0,00
19 - MÍNIMO DE 60% NA REMUNERAÇÃO DO MAGISTÉRIO COM EDUCAÇÃO INFANTIL E ENSINO FUNDAMENTAL (13 / 11) x 100) %	0,00

CONTROLE DA UTILIZAÇÃO DE RECURSOS NO EXERCÍCIO SUBSEQUENTE	VALOR
20 - RECURSOS RECEBIDOS DO FUNDEB EM [EXERCÍCIO_ ANTERIOR] QUE NÃO FORAM UTILIZADOS	0,00
21 - DESPESAS CUSTEADAS COM O SALDO DO ITEM 20 ATÉ O 1º TRIMESTRE DE [EXERCÍCIO]	0,00

MANUTENÇÃO E DESENVOLVIMENTO DO ENSINO - DESPESAS CUSTEADAS COM A RECEITA RESULTANTE DE IMPOSTOS E RECURSOS DO FUNDEB

RECEITAS COM AÇÕES TÍPICAS DE MDE	PREVISÃO INICIAL	PREVISÃO ATUALIZADA	RECEITAS REALIZADAS		
			No Bimestre	Até o Bimestre	%
22 - IMPOSTOS E TRANSFERÊNCIAS DESTINADAS À MDE (25% de 3)	5.023.380,05	5.023.380,05	718.729,32	1.649.107,07	32,82

DESPESAS COM AÇÕES TÍPICAS DE MDE	DOTAÇÃO INICIAL	DOTAÇÃO ATUALIZADA	DESPESAS LIQUIDADAS		
			No Bimestre	Até o Bimestre	%
23 - EDUCAÇÃO INFANTIL	442.720,00	689.720,00	126.090,51	324.691,15	47,07
24 - ENSINO FUNDAMENTAL	9.828.432,00	9.797.432,00	1.915.503,77	3.396.744,94	34,66
25 - ENSINO MÉDIO	54.800,00	54.800,00	0,00	0,00	0,00
26 - ENSINO SUPERIOR	33.600,00	28.600,00	0,00	0,00	0,00
27 - ENSINO PROFISSIONAL NÃO INTEGRADO AO ENSINO REGULAR	22.400,00	22.400,00	0,00	0,00	0,00
28 - OUTRAS	6.346.920,00	5.722.920,00	563.887,19	1.451.014,98	25,35
29 - TOTAL DAS DESPESAS COM AÇÕES TÍPICAS DE MDE (23 + 24 + 25 + 26 + 27 + 28)	16.728.872,00	16.315.872,00	2.605.481,47	5.172.451,07	31,70

DEDUÇÕES CONSIDERADAS PARA FINS DE LIMITE CONSTITUCIONAL	VALOR
30 - RESULTADO LÍQUIDO DAS TRANSFERÊNCIAS DO FUNDEB = (12)	3.211.377,48
31 - DESPESAS CUSTEADAS COM A COMPLEMENTAÇÃO DO FUNDEB NO EXERCÍCIO	688.736,08
32 - RECEITA DE APLICAÇÃO FINANCEIRA DOS RECURSOS DO FUNDEB ATÉ O BIMESTRE = (50 h)	0,00
33 - DESPESAS CUSTEADAS COM O SUPERÁVIT FINANCEIRO, DO EXERCÍCIO ANTERIOR, DO FUNDEB	0,00
34 - DESPESAS CUSTEADAS COM O SUPERÁVIT FINANCEIRO, DO EXERCÍCIO ANTERIOR, DE OUTROS RECURSOS DE IMPOSTOS	0,00
35 - RESTOS A PAGAR INSCRITOS NO EXERCÍCIO ANTERIOR SEM DISPONIBILIDADE FINANCEIRA DE RECURSOS DE IMPOSTOS VINCULADOS AO	0,00
36 - CANCELAMENTO, NO EXERCÍCIO, DE RESTOS A PAGAR INSCRITOS COM DISPONIBILIDADE FINANCEIRA DE RECURSOS DE IMPOSTOS VINCL	0,00
37 - TOTAL DAS DEDUÇÕES CONSIDERADAS PARA FINS DE LIMITE CONSTITUCIONAL (30 + 31 + 32 + 33 + 34 + 35 + 36)	3.900.113,56
38 - TOTAL DAS DESPESAS PARA FINS DE LIMITE (29 - 37)	1.272.337,51
39 - MÍNIMO DE 25% DAS RECEITAS RESULTANTE DE IMPOSTOS EM MDE ((38 / 3) * 100)	19,28

OUTRAS INFORMAÇÕES PARA CONTROLE					
OUTRAS DESPESAS CUSTEADAS COM RECEITAS ADICIONAIS PARA FINANCIAMENTO DO ENSINO	DOTAÇÃO INICIAL	DOTAÇÃO ATUALIZADA	DESPESAS LIQUIDADAS		
			No Bimestre	Até o Bimestre	%

GOVERNO MUNICIPAL DE COREAÚ
Relatório Resumido da Execução Orçamentária
Demonstrativo das Receitas e Despesas com Manutenção e Desenvolvimento do Ensino - MDE
Orçamentos Fiscal e da Seguridade Social

Período: Janeiro a Abril de 2014/Bimestre: Março e Abril


RREO - ANEXO VIII (LDB. art. 72)

R\$ 1,00

OUTRAS INFORMAÇÕES PARA CONTROLE

OUTRAS DESPESAS CUSTEADAS COM RECEITAS ADICIONAIS PARA FINANCIAMENTO DO ENSINO	DOTAÇÃO INICIAL	DOTAÇÃO ATUALIZADA	DESPESAS LIQUIDADAS		
			No Bimestre	Até o Bimestre	%
40 - DESPESAS CUSTEADAS COM A APLICAÇÃO FINANCEIRA DE OUTROS RECURS	0,00	0,00	0,00	0,00	0,00
41 - DESPESAS CUSTEADAS COM A CONTRIBUIÇÃO SOCIAL DO SALÁRIO-EDUCAÇ	0,00	0,00	0,00	0,00	0,00
42 - DESPESAS CUSTEADAS COM A OPERAÇÕES DE CRÉDITO	0,00	0,00	0,00	0,00	0,00
43 - DESPESAS CUSTEADAS COM OUTRAS RECEITAS PARA FINANCIAMENTO DO E	0,00	0,00	0,00	0,00	0,00
44 - TOTAL DAS OUTRAS DESPESAS CUSTEADAS COM RECEITAS ADICIONAIS PAR	0,00	0,00	0,00	0,00	0,00
45 - TOTAL GERAL DAS DESPESAS (29 + 44)	0,00	0,00	0,00	0,00	0,00
RESTOS A PAGAR INSCRITOS COM DISPONIBILIDADE FINANCEIRA DE RECURSOS DE IMPOSTOS VINCULADOS AO ENSINO	SALDO ATÉ O BIMESTRE		CANCELADOS EM 2014 (g)		
46 - RESTOS A PAGAR DE DESPESAS COM FUNDEB	0,00		0,00		
FLUXO FINANCEIRO DOS RECURSOS			VALOR		
			FUNDEB (h)	FUNDEF	
47 - SALDO FINANCEIRO EM 31 DE DEZEMBRO DE [EXERCÍCIO_ ANTERIOR]			0,00	0,00	
48 - (+) INGRESSO DE RECURSOS ATÉ O BIMESTRE			0,00	0,00	
49 - (-) PAGAMENTOS EFETUADOS ATÉ O BIMESTRE			0,00	0,00	
50 - (+) RECEITA DE APLICAÇÃO FINANCEIRA DOS RECURSOS ATÉ O BIMESTRE			0,00	0,00	
51 - (=) SALDO FINANCEIRO NO EXERCÍCIO ATUAL			0,00	0,00	
52 - SALDO ATUAL DAS CONTAS BANCÁRIAS DE VINCULAÇÃO AO FUNDEB 60% e 40% (((47 + 48) - 49) + 50)			0,00	0,00	


 ERIKA FROTA MONTE COELHO CRISTINO
 PREFEITA MUNICIPAL


 PUBLICONT ASSESSORIA CONTABIL S/C
 Contador, CRC 180


 CONTROLE INTERNO


 MARIA JOSE CORDEIRO CARLOS
 SECRETARIA DE FINANÇAS

GOVERNO MUNICIPAL DE COREAÚ
 Relatório Resumido de Execução Orçamentária
Demonstrativo das Receitas de Operações de Crédito e Despesas de Capital
 Orçamento Fiscal e da Seguridade Social
 Período: Janeiro a Abril de 2014/Bimestre: Março e Abril


RREO - Anexo IX (LRF, Art. 52, inciso I, alíneas "a" e "b" do inciso II e §1º)

R\$ 1,00

RECEITAS	PREVISÃO ATUALIZADA (a)	RECEITAS REALIZADAS Até o Bimestre (b)		SALDO NÃO REALIZADO (c) = (a - b)
RECEITAS DE OPERAÇÕES DE CRÉDITO (I)	168.000,00	0,00		168.000,00
DESPESAS	DOTAÇÃO ATUALIZADA (d)	DESPESAS EXECUTADAS Até o Bimestre		SALDO NÃO EXECUTADO (g) = (d - (e + f))
		LIQUIDADAS (e)	INSCRITAS EM RESTOS A PAGAR NÃO PROCESSADOS (f)	
DESPESAS DE CAPITAL	6.022.832,00	427.329,98	376.291,13	5.219.210,89
DESPESAS DE CAPITAL LÍQUIDA (II)	6.022.832,00	427.329,98	376.291,13	5.219.210,89
RESULTADO PARA APURAÇÃO DA REGRA DE OURO (III) = (I - II)	-5.854.832,00	-803.621,11		-5.051.210,89



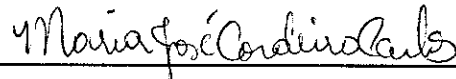
ERIKA FROTA MONTE COELHO CRISTINO
 PREFEITA MUNICIPAL



PUBLICONT ASSESSORIA CONTABIL S/C
 Contador - CRC 480



CONTROLE INTERNO



MARIA JOSE CORDEIRO CARLOS
 SECRETARIA DE FINANÇAS

GOVERNO MUNICIPAL DE COREAÚ
Relatório Resumido da Execução Orçamentária
Demonstrativo da Projeção do Regime Próprio de Previdência dos Servidores
Orçamentos da Seguridade Social

Período: Janeiro a Abril de 2014/Bimestre: Março e Abril

RREO - ANEXO X (LRF, art. 53, § 1º, inciso II)

R\$ 1,00

EXERCÍCIO	RECEITAS PREVIDENCIÁRIAS (a)	DESPESAS PREVIDENCIÁRIAS (a)	RESULTADO PREVIDENCIÁRIO (c) = (a - b)	SALDO FINANCEIRO DO EXERCÍCIO (d) = ("d" exercício anterior) + (c)
	0,00	0,00	0,00	0,00

ERIKA FROTA MONTE COELHO CRISTINO
PREFEITA MUNICIPAL

PUBLICONT ASSESSORIA CONTÁBIL S/C
Contador CRC 480

CONTROLE INTERNO

MARIA JOSE CORDEIRO CARLOS
SECRETARIA DE FINANÇAS

GOVERNO MUNICIPAL DE COREAÚ
Relatório Resumido de Execução Orçamentária
Demonstrativo das Receita de Alienação de Ativos e Aplicação dos Recursos
Orçamento Fiscal e da Seguridade Social
Período: Janeiro a Abril de 2014/Bimestre: Março e Abril


RREO - Anexo XI (LRF, Art. 52, inciso I, alíneas "a" e "b" do inciso II e §1º)

R\$ 1,00

RECEITAS	PREVISÃO ATUALIZADA (a)	RECEITAS REALIZADAS Até o Bimestre (b)		SALDO NÃO REALIZADO (c) = (a - b)
RECEITAS DE CAPITAL - ALIENAÇÃO DE ATIVOS (I) Alienação de Outros Bens Móveis	33.600,00	0,00		33.600,00
DESPESAS	DOTAÇÃO ATUALIZADA (d)	DESPESAS EXECUTADAS Até o Bimestre		SALDO NÃO EXECUTADO (g) = (d - (e + f))
		LIQUIDADAS (e)	INSCRITAS EM RESTOS A PAGAR NÃO PROCESSADOS (f)	
APLICAÇÃO DOS RECURSOS DA ALIENAÇÃO DE ATIVOS (II)				
DESPESA DE CAPITAL				
Investimentos	6.713.592,00	0,00	0,00	6.713.592,00
Inversões Financeiras	35.840,00	0,00	0,00	35.840,00
Amortização da Dívida	638.400,00	0,00	0,00	638.400,00
DESPESAS CORRENTES DOS REGIMES DE PREVIDÊNCIA				
Regime Geral da Previdência Social	0,00	0,00	0,00	0,00
Regime Próprio de Previdência dos Servidores	0,00	0,00	0,00	0,00
SALDO FINANCEIRO A APLICAR	2013 (h)	2014 (i) = (lb - (lle + lff))		SALDO ATUAL (j) = (lllh + llil)
VALOR (III)	0,00	0,00		0,00

Fonte:


ERIKA FROTA MONTE COELHO CRISTINO
PREFEITA MUNICIPAL


PUBLICONT ASSESSORIA CONTABIL S/C
Contador - RFP 48


SIMONY RIBEIRO CUNHA
CONTROLE INTERNO


MARIA JOSÉ CORDEIRO CARLOS
SECRETARIA DE FINANÇAS

GOVERNO MUNICIPAL DE COREAÚ
Relatório Resumido da Execução Orçamentária
Demonstrativo da Receita e Despesa com Ações de Serviços Públicos de Saúde
Orçamentos Fiscal e da Seguridade Social
Período: Janeiro a Abril de 2014/Bimestre: Março e Abril

RREQ - ANEXO XII (ADCT. art. 77)

R\$ 1,00

RECEITAS	PREVISÃO INICIAL	PREVISÃO ATUALIZADA	RECEITAS REALIZADAS	
			Até o Bimestre	%
RECEITA DE IMPOSTOS	1.024.400,00	1.024.400,00	401.253,56	39,16
Imposto sobre a Renda e Proventos de Qualquer Natureza	560.000,00	560.000,00	101.382,67	18,10
Imposto sobre Transmissão "Inter Vivos" de Bens Imóveis e de Direitos Reais sobre Imc	5.600,00	5.600,00	25,00	0,44
Imposto sobre Serviços de Qualquer Natureza	428.000,00	428.000,00	299.845,89	70,05
RECEITAS DE TRANSFERÊNCIAS CONSTITUCIONAIS LEGAIS	19.099.920,20	19.099.920,20	6.195.174,72	32,43
Cota-Parte do Fundo de Participação dos Municípios	16.480.520,20	16.480.520,20	4.949.532,61	30,03
Cota-Parte do Imposto Sobre a Propriedade Territorial Rural	5.600,00	5.600,00	201,47	3,59
Transferência Financeira do ICMS - Desoneração - L.C. Nº 87/96	21.000,00	21.000,00	1.886,38	8,98
Cota-Parte do ICMS	2.240.000,00	2.240.000,00	1.053.075,95	47,01
Cota-Parte do IPVA	336.000,00	336.000,00	187.148,79	55,69
Cota-Parte do IPI sobre Exportação	16.800,00	16.800,00	3.329,52	19,81
TOTAL	20.093.520,20	20.093.520,20	6.596.428,28	32,82

DESPESAS CORRENTES (Por Grupo de Natureza da Despesa)	DOTAÇÃO INICIAL	DOTAÇÃO ATUALIZADA	DESPESAS LIQUIDADAS	
			Até o Bimestre	%
DESPESAS CORRENTES	6.682.032,00	9.074.332,00	3.250.864,47	35,82
Pessoal e Encargos Sociais	3.538.760,00	4.912.760,00	1.768.861,57	36,00
Juros e Encargos da Dívida	0,00	0,00	0,00	0,00
Outras Despesas Correntes	3.143.272,00	4.161.572,00	1.482.002,90	35,61
DESPESAS DE CAPITAL	816.480,00	766.480,00	34.501,74	4,50
Investimentos	816.480,00	766.480,00	34.501,74	4,50
Inversões Financeiras	0,00	0,00	0,00	0,00
Amortização da Dívida	0,00	0,00	0,00	0,00
TOTAL (IV)	7.498.512,00	9.840.812,00	3.285.366,21	0,00

DESPESAS PRÓPRIAS COM AÇÕES E SERVIÇOS PÚBLICOS DE SAÚDE	DOTAÇÃO INICIAL	DOTAÇÃO ATUALIZADA	DESPESAS LIQUIDADAS	
			Até o Bimestre	%
DESPESAS COM SAÚDE (V) = (IV)	7.498.512,00	9.840.812,00	3.285.366,21	33,38
(-) DESPESAS COM INATIVOS E PENSIONISTAS	104.160,00	104.160,00	0,00	0,00
(-) DESPESAS CUSTEADAS COM OUTROS RECURSOS DESTINADOS À SAÚDE	1.237.710,86	1.237.710,86	1.237.710,86	100,00
Recursos de Transferências do Sistema Único de Saúde	0,00	0,00	0,00	0,00
Recursos de Operações de Crédito	0,00	0,00	0,00	0,00
Outros Recursos	0,00	0,00	0,00	0,00
(-) RESTOS A PAGAR INSCRITOS NO EXERCÍCIO SEM DISPONIBILIDADE FINANCEIRA	0,00	0,00	0,00	0,00
TOTAL DAS DESPESAS PRÓPRIAS COM AÇÕES E SERVIÇOS PÚBLICOS DE SAÚDE	6.156.641,14	8.498.941,14	2.047.655,35	24,09

CONTROLE DE RESTOS A PAGAR VINCULADOS À SAÚDE INSCRITOS EM EXERCÍCIOS ANTERIORES	RESTOS A PAGAR INSCRITOS COM DISPONIBILIDADE FINANCEIRA DE RECURSOS PRÓPRIOS VINCULADOS	
	Inscritos em Exercícios Anteriores	Cancelado em 2014 (f)
RESTOS A PAGAR DE DESPESAS PRÓPRIAS COM AÇÕES E SERVIÇOS PÚBLICOS DE SAÚDE (VII)	0,00	0,00

PARTICIPAÇÃO DAS DESPESAS COM AÇÕES E SERVIÇOS PÚBLICOS DE SAÚDE NA RECEITA DE IMPOSTOS LÍQUIDA E TRANSFERÊNCIAS CONSTITUCIONAIS LEGAIS - LIMITE CONSTITUCIONAL <%> ((VI - VII f) / 1)	31,04
--	-------

DESPESAS COM SAÚDE (Por Subfunção)	DOTAÇÃO INICIAL	DOTAÇÃO ATUALIZADA	DESPESAS LIQUIDADAS	
			Até o Bimestre	%
Administração Geral	1.616.192,00	2.447.692,00	900.069,08	36,77
Controle Interno	134.400,00	134.400,00	21.900,00	16,29
Atenção Básica	3.195.920,00	3.951.720,00	1.019.877,32	25,80
Assistência Hospitalar e Ambulatorial	1.333.560,00	2.048.560,00	900.975,32	43,98

GOVERNO MUNICIPAL DE COREAÚ
 Relatório Resumido da Execução Orçamentária
 Demonstrativo da Receita e Despesa com Ações de Serviços Públicos de Saúde
 Orçamentos Fiscal e da Seguridade Social
 Período: Janeiro a Abril de 2014/Bimestre: Março e Abril

RREO - ANEXO XII (ADCT, art. 77)

RS 1,00


DESPESAS COM SAÚDE (Por Subfunção)	DOTAÇÃO INICIAL	DOTAÇÃO ATUALIZADA	DESPESAS LIQUIDADAS	
			Até o Bimestre	%
Suporte Profilático e Terapêutico	168.000,00	168.000,00	14.735,26	8,77
Vigilância Sanitária	29.000,00	29.000,00	0,00	0,00
Vigilância Epidemiológica	207.200,00	247.200,00	47.803,62	19,33
Transferências	814.240,00	814.240,00	380.005,61	46,67
TOTAL	7.498.512,00	9.840.812,00	3.285.366,21	33,38



ERIKA FROTA MONTE COELHO CRISTINO
 PREFEITA MUNICIPAL



PUBLICONT ASSESSORIA CONTABIL S/C
 Contador - CRC 480 ,



CONTROLE INTERNO



MARIA JOSÉ CORDEIRO CARLOS
 SECRETARIA DE FINANÇAS

GOVERNO MUNICIPAL DE COREAÚ
Relatório Resumido da Execução Orçamentária
Demonstrativo das Parcerias Público-Privadas
Orçamentos Fiscal e da Seguridade Social
Período: Janeiro a Abril de 2014/Bimestre: Março e Abril

RREO - ANEXO XIII (Lei nº 11.079, de 30.12.2004, arts. 22, 25 e 26)


RS 1,00

ESPECIFICAÇÃO	SALDO TOTAL EM 31 DE DEZEMBRO DO EXERCÍCIO ANTERIOR (a)	REGISTROS EFETUADOS EM 2014		SALDO TOTAL
		No Bimestre	Até o Bimestre (b)	
TOTAL DE ATIVOS	0,00	0,00	0,00	0,00
Direitos Futuros	0,00	0,00	0,00	0,00
Ativos Contabilizados na SPE	0,00	0,00	0,00	0,00
Contrapartida parameter Provisões de PPP	0,00	0,00	0,00	0,00
TOTAL DE PASSIVOS (I)	0,00	0,00	0,00	0,00
Obrigações Não Relacionadas a Serviços	0,00	0,00	0,00	0,00
Contrapartida para Ativos da SPE	0,00	0,00	0,00	0,00
Provisões de PPP	0,00	0,00	0,00	0,00
GARANTIAS DE PPP (II)	0,00	0,00	0,00	0,00
SALDO LÍQUIDO DE PASSIVOS DE PPP (III) = (I - II)	0,00	0,00	0,00	0,00
PASSIVOS CONTINGENTES	0,00	0,00	0,00	0,00
Contraprestações Futuras	0,00	0,00	0,00	0,00
Riscos Não Provisionados	0,00	0,00	0,00	0,00
Outros Passivos Contingentes	0,00	0,00	0,00	0,00
ATIVOS CONTINGENTES	0,00	0,00	0,00	0,00
Serviços Futuros	0,00	0,00	0,00	0,00
Outros Ativos Contingentes	0,00	0,00	0,00	0,00

DESPESAS DE PPP	EXERCÍCIO ANTERIOR	EXERCÍCIO CORRENTE (EC)	<EC+1>	<EC+2>	<EC+3>	<EC+4>	<EC+5>	<EC+6>	<EC+7>	<EC+8>	<EC+9>
Do Ente Federado	0,00	0,00	0,00	0,00	0,00	0,00	0,00	0,00	0,00	0,00	0,00
Das Estatais Não-Dependentes	0,00	0,00	0,00	0,00	0,00	0,00	0,00	0,00	0,00	0,00	0,00
TOTAL DAS DESPESAS	0,00	0,00	0,00	0,00	0,00	0,00	0,00	0,00	0,00	0,00	0,00
RECEITA CORRENTE LÍQUIDA (RCL)	0,00	0,00	0,00	0,00	0,00	0,00	0,00	0,00	0,00	0,00	0,00
TOTAL DAS DESPESAS / RCL (%)	0,00	0,00	0,00	0,00	0,00	0,00	0,00	0,00	0,00	0,00	0,00

Nota:


 ERIKA FROTA MONTE COELHO CRISTINO
 PREFEITA MUNICIPAL


 PUBLICONT ASSESSORIA CONTABIL S/C
 Contador - CRC 480


 SIMONE RIBEIRO CUNHA
 CONTROLE INTERNO


 MARIA JOSE CORDEIRO CARLOS
 SECRETARIA DE FINANÇAS

GOVERNO MUNICIPAL DE COREAÚ
Relatório Resumido de Execução Orçamentária
Demonstrativo Simplificado do Relatório Resumido da Execução Orçamentária
Orçamento Fiscal e da Seguridade Social
Período: Janeiro a Abril de 2014/Bimestre: Março e Abril

RREO - Anexo XIV (LRF, Art. 52, inciso I, alíneas "a" e "b" do inciso II e §1º)

RS 1,00


BALANÇO ORÇAMENTÁRIO	No Bimestre		Até o Bimestre	
RECEITAS				
PREVISÃO INICIAL		44.608.820,20		44.608.820,20
PREVISÃO ATUALIZADA		44.608.820,20		44.608.820,20
RECEITAS REALIZADAS		6.372.363,97		12.128.669,11
DÉFICIT ORÇAMENTÁRIO		0,00		0,00
SALDOS DE EXERCÍCIOS ANTERIORES		0,00		0,00
DESPESAS				
DOTAÇÃO INICIAL		44.628.820,20		44.628.820,20
CRÉDITOS ADICIONAIS		0,00		0,00
DOTAÇÃO ATUALIZADA		44.628.820,20		44.628.820,20
DESPESA EMPENHADA		4.801.584,89		22.810.492,59
DESPESA LIQUIDADADA		5.770.886,26		14.047.566,97
SUPERÁVIT ORÇAMENTÁRIO		1.808.095,62		1.808.095,62
DESPESA POR FUNÇÃO/SUBFUNÇÃO				
DESPESAS EMPENHADAS		4.801.584,89		22.810.492,59
DESPESAS LIQUIDADADAS		5.770.886,26		12.239.471,35
RECEITA CORRENTE LÍQUIDA - RCL			Até o Bimestre	
RECEITA CORRENTE LÍQUIDA				36.601.555,08
RECEITAS E DESPESAS DOS REGIMES DE PREVIDÊNCIA				
		No Bimestre	Até o Bimestre	
Regime Geral de Previdência Social				
RECEITAS PREVIDENCIÁRIAS REALIZADAS GERAL		0,00		0,00
DESPESAS PREVIDENCIÁRIAS LIQUIDADAS GERAL		0,00		0,00
RESULTADO PREVIDENCIÁRIO GERAL		0,00		0,00
Regime Próprio de Previdência dos Servidores				
RECEITAS PREVIDENCIÁRIAS REALIZADAS RPPS		0,00		0,00
DESPESAS PREVIDENCIÁRIAS LIQUIDADAS RPPS		0,00		0,00
RESULTADO PREVIDENCIÁRIO RPPS		0,00		0,00
RESULTADOS NOMINAL E PRIMÁRIO	Meta Fixada no AMF da LDO (a)	Resultado Apurado Até o Bimestre (b)	% em Relação à Meta (b/a)	
RESULTADO NOMINAL	0,00	-2.196.021,82		0,00
RESULTADO PRIMÁRIO	0,00	180.714,57		0,00
RESTOS A PAGAR POR PODER E MINISTÉRIO PÚBLICO	Inscrição	Cancelamento Até o Bimestre	Pagamento Até o Bimestre	Saldo a Pagar
RESTOS A PAGAR PROCESSADOS				
Poder Executivo	4.903.361,04	0,00	2.022.179,91	2.881.181,13
Poder Legislativo	390,87	0,00	0,00	390,87
RESTOS A PAGAR NÃO PROCESSADOS				
Poder Executivo	3.665.257,88	0,00	1.080.635,69	2.584.622,19
Poder Legislativo	0,00	0,00	0,00	0,00
TOTAL	8.569.009,79	0,00	3.102.815,60	5.466.194,19
DESPESAS COM AÇÕES TÍPICAS DE MDE	Valor Apurado Até o Bimestre	Limites Constitucionais Anuais		
		% Mínimo a Aplicar no Exercício	% Aplicado Até o Bimestre	
Mínimo Anual de <18% / 25%> das Receitas de Impostos em	1.272.337,51	25,00		19,28
Mínimo Anual de 60% do FUNDEB na Remuneração do	1.875.393,97	60,00		39,30


GOVERNO MUNICIPAL DE COREAÚ
 Relatório Resumido de Execução Orçamentária
Demonstrativo Simplificado do Relatório Resumido da Execução Orçamentária
 Orçamento Fiscal e da Seguridade Social
 Período: Janeiro a Abril de 2014/Bimestre: Março e Abril

BREO - Anexo XIV (LRF, Art. 52, inciso I, alíneas "a" e "b" do inciso II e §1º) R\$ 1,00

RECEITAS DE OPERAÇÕES DE CRÉDITO E DESPESAS DE CAPITAL	Valor Apurado Até o Bimestre	Saldo Não Realizado	
Receitas de Operações de Crédito	0,00	168.000,00	
Despesa de Capital Líquida	427.329,98	5.219.210,89	
RECEITA DE ALIENAÇÃO DE ATIVOS E APLICAÇÃO DOS RECURSOS	Valor Apurado Até o Bimestre	Saldo a Realizar	
Receita de Capital Resultante da Alienação de Ativos	0,00	33.600,00	
Aplicação dos Recursos da Alienação de Ativos	0,00	0,00	
DESPESAS COM AÇÕES E SERVIÇOS PÚBLICOS DE SAÚDE	Valor Apurado Até o Bimestre	Limite Constitucional Anual	
		% Mínimo a Aplicar no Exercício	% Aplicado Até o Bimestre
Despesas Próprias com Ações e Serviços Públicos de Saúde	2.047.655,35	15,00	31,04


 ERIKA FROTA MONTE COELHO CRISTINO
 PREFEITA MUNICIPAL


 PUBLICONT ASSESSORIA CONTÁBIL S/C
 Contador - CRC 430


 Stenney Ribeiro Cunha

CONTROLE INTERNO


 MARIA JOSÉ CORDEIRO CARLOS
 SECRETARIA DE FINANÇAS