

Estado do Ceará
GOVERNO MUNICIPAL DE COREAÚ
EDITAL DE PUBLICAÇÃO Nº 2014.03.30-1

O PREFEITA MUNICIPAL do Município de Coreaú - Estado do Ceará, Cidadão ERIKA FROTA MONTE COELHO CRISTINO, em pleno exercício do cargo e no uso competente de suas atribuições, notadamente as conferidas pelo Art. 28, Inciso X, da Constituição do Estado do Ceará, **RESOLVE** publicar mediante afixação nos locais de amplo acesso do público em geral no âmbito do Município de Coreaú/CE, o **RELATÓRIO RESUMIDO DA EXECUÇÃO ORÇAMENTÁRIA - RREO**, atinente ao **1º BIMESTRE** do exercício financeiro de **2014**.

PUBLIQUE-SE, DIVULGUE-SE, CUMPRA-SE.

Paço do Poder Executivo Municipal de Coreaú - Estado do Ceará.
Em, 28 de Março de 2014.


ERIKA FROTA MONTE COELHO CRISTINO
PREFEITA MUNICIPAL

DECLARAÇÃO

Em cumprimento ao art. 7º da Instrução Normativa do TCM nº 03/2000, **DECLARO**, para fins de prova junto a esse Órgão de Controle Externo, que a **GOVERNO MUNICIPAL DE COREAÚ - CE** publicou mediante afixação nos locais de amplo acesso público em geral no âmbito do Município de Coreaú e no site www.prefeiturademonstracao.uf.gov.br o **R.R.E.O. (Relatório Resumido de Execução Orçamentária)** (art. 54 da Lei Complementar nº 101/2000), referente ao **1º BIMESTRE de 2014**, conforme **EDITAL DE PUBLICAÇÃO** anexo.

Coreaú - CE, 28 de Março de 2014.


ERIKA FROTA MONTE COELHO CRISTINO
PREFEITA MUNICIPAL

GOVERNO MUNICIPAL DE COREAÚ
Relatório Resumido de Execução Orçamentária
Balanco Orçamentário

Orçamento Fiscal e da Seguridade Social

Período: Janeiro a Fevereiro de 2014/Bimestre: Janeiro e Fevereiro

RECEITA - Anexo I (LRF, Art. 52, inciso I, alíneas "a" e "b" do inciso II e §1º)	Receitas Realizadas					Saldo a Realizar (a-c)
	Previsão Inicial	Previsão Atualizada (a)	No Bimestre (b)	% (b/a)	Até o Bimestre (c)	
Receitas (Exceto Intra-Orçamentárias) (I)	44.608.820,20	44.608.820,20	7.675.203,00	17,21	7.675.203,00	17,21
Receitas Correntes	35.629.256,16	35.629.256,16	6.877.568,33	19,30	6.877.568,33	19,30
Receita Tributária	1.070.880,00	1.070.880,00	86.022,24	8,03	86.022,24	8,03
Impostos	1.016.000,00	1.016.000,00	79.582,61	7,83	79.582,61	7,83
Taxas	32.480,00	32.480,00	6.439,63	19,83	6.439,63	19,83
Contribuição de Melhoria	22.400,00	22.400,00	0,00	0,00	0,00	0,00
Receitas de Contribuições	168.000,00	168.000,00	-310.696,52	0,00	-310.696,52	0,00
Contribuições Econômicas	168.000,00	168.000,00	72.879,68	43,38	72.879,68	43,38
Receita Patrimonial	240.800,00	240.800,00	56.427,27	23,43	56.427,27	23,43
Receitas Imobiliárias	3.360,00	3.360,00	0,00	0,00	0,00	0,00
Receitas de Valores Mobiliários	181.440,00	181.440,00	41.523,06	22,89	41.523,06	22,89
Outras Receitas Patrimoniais	56.000,00	56.000,00	14.904,21	26,61	14.904,21	26,61
Receita de Serviços	232.960,00	232.960,00	0,00	0,00	0,00	0,00
Transferências Correntes	33.745.816,16	33.745.816,16	7.380.307,78	21,87	7.380.307,78	21,87
Transferências Intergovernamentais	32.765.816,16	32.765.816,16	7.217.115,59	22,03	7.217.115,59	22,03
Transferências de Instituições Privadas	28.000,00	28.000,00	0,00	0,00	0,00	0,00
Transferências de Convênios	952.000,00	952.000,00	163.192,19	17,14	163.192,19	17,14
Outras Receitas Correntes	170.800,00	170.800,00	0,00	0,00	0,00	0,00
Multas e Juros de Mora	30.800,00	30.800,00	0,00	0,00	0,00	0,00
Indenizações e Restituições	33.600,00	33.600,00	0,00	0,00	0,00	0,00
Receita da Dívida Ativa	16.800,00	16.800,00	0,00	0,00	0,00	0,00
Receitas de Capital	8.979.564,04	8.979.564,04	413.041,61	4,60	29.465,41	0,33
Operações de Crédito	168.000,00	168.000,00	0,00	0,00	0,00	0,00
Operações de Crédito Externas	168.000,00	168.000,00	0,00	0,00	0,00	0,00
Alienação de Bens	33.600,00	33.600,00	0,00	0,00	0,00	0,00
Alienação de Bens Móveis	33.600,00	33.600,00	0,00	0,00	0,00	0,00
Transferências de Capital	8.464.364,04	8.464.364,04	248.150,00	2,93	248.150,00	2,93
Transferências de Convênios	8.464.364,04	8.464.364,04	248.150,00	2,93	248.150,00	2,93
Outras Receitas de Capital	313.600,00	313.600,00	164.891,61	52,58	164.891,61	52,58
Outras Receitas	313.600,00	313.600,00	164.891,61	52,58	164.891,61	52,58
Receitas Correntes Intra-Orçamentárias (II)	0,00	0,00	0,00	-----	-383.576,20	0,00
Subtotal das Receitas (III) = (I + II)	44.608.820,20	44.608.820,20	7.290.609,94	-----	5.756.305,14	-----
Operações de Crédito						
Refinanciamento (IV)						

RS.1,00

GOVERNO MUNICIPAL DE COREAÚ
Relatório Resumido de Execução Orçamentária
Balanco Orçamentário

Orçamento Fiscal e da Seguridade Social
 Período: Janeiro a Fevereiro de 2014/Bimestre: Janeiro e Fevereiro

RREO - Anexo I (LRF - Art. 52, inciso I, alíneas "a" e "b" do inciso I e §1º)										R\$ 1.00
										-
Déficit (VI)										-
Total (VII) = (V + VI)										5.756.305,14
Saldo de Exercícios Anteriores (Utilizado para Créditos Adicionais)										-
Despesas	Dotação Inicial (d)	Créditos Adicionais (e)	Dotações Atualizadas (f)=(d+e)	Despesas Empenhadas		Despesas Liquidadas		%	Saldo a Liquidar (f-g)	
				No Bimestre	Até o Bimestre	No Bimestre	Até o Bimestre (g)			(g/f)
Despesas (Exceto Intra-Orçamentárias) (VIII)	44.628.820,20	0,00	44.628.820,20	18.008.907,70	18.008.907,70	6.468.585,09	6.468.585,09	14,49	38.160.235,11	
DESPESAS CORRENTES	36.536.988,20	1.365.000,00	37.901.988,20	17.534.417,12	17.534.417,12	6.158.346,73	6.158.346,73	16,25	31.743.641,47	
PESSOAL E ENCARGOS SOCIAIS	19.034.760,00	601.000,00	19.635.760,00	11.508.800,00	11.508.800,00	3.353.058,32	3.353.058,32	17,08	16.282.701,68	
OUTRAS DESPESAS CORRENTES	17.502.228,20	764.000,00	18.266.228,20	6.025.617,12	6.025.617,12	2.805.288,41	2.805.288,41	15,36	15.460.939,79	
DESPESAS DE CAPITAL	7.885.232,00	-1.365.000,00	6.520.232,00	474.490,58	474.490,58	310.238,36	310.238,36	4,76	6.209.993,64	
INVESTIMENTOS	7.210.992,00	-1.101.500,00	6.109.492,00	384.490,58	384.490,58	277.343,97	277.343,97	4,54	5.832.148,03	
INVERSOES FINANCEIRAS	35.840,00	0,00	35.840,00	0,00	0,00	0,00	0,00	0,00	35.840,00	
AMORTIZAÇÃO DA DÍVIDA	638.400,00	-263.500,00	374.900,00	90.000,00	90.000,00	32.894,39	32.894,39	8,77	342.005,61	
Reserva de Contingência	112.000,00	0,00	112.000,00	0,00	0,00	0,00	0,00	0,00	112.000,00	
Reserva de Contingência	112.000,00	0,00	112.000,00	0,00	0,00	0,00	0,00	0,00	112.000,00	
Despesas Intra-Orçamentárias (IX)										
DESPESAS CORRENTES	5.000,00	0,00	5.000,00	0,00	0,00	0,00	0,00	0,00	5.000,00	
PESSOAL E ENCARGOS SOCIAIS	5.000,00	0,00	5.000,00	0,00	0,00	0,00	0,00	0,00	5.000,00	
DESPESAS DE CAPITAL	89.600,00	0,00	89.600,00	0,00	0,00	0,00	0,00	0,00	89.600,00	
INVESTIMENTOS	89.600,00	0,00	89.600,00	0,00	0,00	0,00	0,00	0,00	89.600,00	
Subtotal das Despesas (X) = (VIII + IX)	44.628.820,20	0,00	44.628.820,20	18.008.907,70	18.008.907,70	6.468.585,09	6.468.585,09	-----	38.160.235,11	
Amortização da Div. / Refinanciamento (XI)										
Subtotal c/ Refinanciamento (XII) = (X + XI)	44.628.820,20	0,00	44.628.820,20	18.008.907,70	18.008.907,70	6.468.585,09	6.468.585,09	-----	38.160.235,11	
Superávit (XIII)										
Total (XIV) = (XII + XIII)	44.628.820,20	0,00	44.628.820,20	18.008.907,70	18.008.907,70	6.468.585,09	6.468.585,09	-	-	

GOVERNO MUNICIPAL DE COREAÚ
Relatório Resumido de Execução Orçamentária
Balanco Orçamentário
Orçamento Fiscal e da Seguridade Social
Período: Janeiro a Fevereiro de 2014/Bimestre: Janeiro e Fevereiro

R\$ 1,00


RRFO - Anexo I(LRF - Art. 52, inciso I, alíneas "a" e "b" do inciso II e §1º)



ERIKA FRÓTA MONTE COELHO CRISTINO
PREFEITA MUNICIPAL



PUBLICON ASSessoria Contabil S/C
Contador - CRC 480



CONTROLADOR INTERNO



MARIA JOSÉ CORDEIRO CARLOS
SECRETARIA FINANÇAS

GOVERNO MUNICIPAL DE COREAÚ
Relatório Resumido de Execução Orçamentária
Demonstrativo da Execução das Despesas por Função/Subfunção
Orçamento Fiscal e da Seguridade Social

Período: Janeiro a Fevereiro de 2014/Bimestre: Janeiro e Fevereiro

RREO - Anexo II (LRF, Art. 52, inciso II, alínea "c")	Função/Subfunção	Dotação Inicial	Dotação Atualizada (a)	Despesas Empenhadas		Despesas Liquidadas		%	Saldo a Liquidar (a-b)
				Até o Bimestre	No Bimestre	Até o Bimestre (b)	%		
	Despesas (Exceto Intra-Orçamentárias) (1)								
	Legislativa	1.486.240,00	1.486.240,00	688.121,45	224.014,13	224.014,13	3,46	15,07	1.262.225,87
	Ação Legislativa	1.486.240,00	1.486.240,00	688.121,45	224.014,13	224.014,13	3,46	15,07	1.262.225,87
	Administração	3.986.460,80	4.266.460,80	1.984.085,95	822.859,24	822.859,24	12,72	19,29	3.443.601,56
	Defesa do Interesse Público no Processo Judiciário	5.600,00	5.600,00	0,00	0,00	0,00	0,00	0,00	5.600,00
	Defesa da Ordem Jurídica	57.724,80	107.724,80	80.000,00	11.281,33	11.281,33	0,17	10,47	96.443,47
	Planejamento e Orçamento	15.600,00	15.600,00	0,00	0,00	0,00	0,00	0,00	15.600,00
	Administração Geral	3.672.336,00	3.902.336,00	1.874.985,95	801.877,91	801.877,91	12,40	20,55	3.100.458,09
	Controle Interno	156.800,00	156.800,00	29.100,00	9.700,00	9.700,00	0,15	6,19	147.100,00
	Administração de Receitas	44.800,00	44.800,00	0,00	0,00	0,00	0,00	0,00	44.800,00
	Comunicação Social	33.600,00	33.600,00	0,00	0,00	0,00	0,00	0,00	33.600,00
	Assistência Social	3.650.358,40	3.800.858,40	870.223,96	266.685,33	266.685,33	4,12	7,02	3.534.173,07
	Administração Geral	1.218.534,40	1.389.034,40	614.206,27	225.420,67	225.420,67	3,48	16,23	1.163.613,73
	Controle Interno	134.400,00	134.400,00	15.600,00	5.200,00	5.200,00	0,08	3,87	129.200,00
	Normalização e Fiscalização	134.960,00	134.960,00	0,00	0,00	0,00	0,00	0,00	134.960,00
	Assistência à Criança e ao Adolescente	387.360,00	387.360,00	30.900,00	8.140,00	8.140,00	0,13	2,10	379.220,00
	Assistência Comunitária	1.285.680,00	1.265.680,00	139.517,69	24.136,86	24.136,86	0,37	1,91	1.241.543,14
	Alimentação e Nutrição	220.304,00	220.304,00	0,00	0,00	0,00	0,00	0,00	220.304,00
	Direitos Individuais, Coletivos e Difusos	18.240,00	18.240,00	0,00	0,00	0,00	0,00	0,00	18.240,00
	Promoção da Produção Vegetal	28.000,00	28.000,00	0,00	0,00	0,00	0,00	0,00	28.000,00
	Abastecimento	82.880,00	82.880,00	0,00	0,00	0,00	0,00	0,00	82.880,00
	Saúde	140.000,00	140.000,00	70.000,00	3.787,80	3.787,80	0,06	2,71	136.212,20
	Administração Geral	7.498.512,00	8.789.812,00	3.802.101,22	1.935.027,19	1.935.027,19	29,91	22,01	6.854.784,81
	Controle Interno	1.616.192,00	2.004.192,00	1.093.142,32	156.731,81	156.731,81	8,91	28,77	1.427.523,65
	Atenção Básica	134.400,00	134.400,00	14.600,00	7.300,00	7.300,00	0,11	5,43	127.100,00
	Assistência Hospitalar e Ambulatorial	3.195.920,00	3.769.220,00	1.265.847,69	716.865,17	716.865,17	11,08	19,02	3.052.354,83
	Suporte Profilático e Terapêutico	1.333.560,00	1.573.560,00	905.446,15	442.460,44	442.460,44	6,84	28,12	1.131.099,56
	Vigilância Sanitária	168.000,00	168.000,00	57.314,76	9.552,46	9.552,46	0,15	5,69	158.447,54
	Vigilância Epidemiológica	29.000,00	29.000,00	0,00	0,00	0,00	0,00	0,00	29.000,00
	Transferências	814.240,00	814.240,00	370.000,00	156.731,81	156.731,81	2,42	19,25	657.508,19
	Trabalho	95.200,00	95.200,00	0,00	0,00	0,00	0,00	0,00	95.200,00
	Empregabilidade	61.600,00	61.600,00	0,00	0,00	0,00	0,00	0,00	61.600,00
	Fomento ao Trabalho	33.600,00	33.600,00	0,00	0,00	0,00	0,00	0,00	33.600,00
	Educação	16.639.272,00	16.583.772,00	8.533.613,68	2.566.969,60	2.566.969,60	39,68	15,48	14.016.802,40
	Administração Geral	20.000,00	20.000,00	0,00	0,00	0,00	0,00	0,00	20.000,00
	Controle Interno	134.400,00	134.400,00	21.900,00	7.300,00	7.300,00	0,11	5,43	127.100,00
	Formação de Recursos Humanos	176.520,00	176.520,00	450,00	450,00	450,00	0,01	0,25	176.070,00

GOVERNO MUNICIPAL DE COREAÚ
 Relatório Resumido de Execução Orçamentária
Demonstrativo da Execução das Despesas por Função/Subfunção
 Orçamento Fiscal e da Seguridade Social

Período: Janeiro a Fevereiro de 2014/Bimestre: Janeiro e Fevereiro

														RS 1,00	
RREO - Anexo II (LRF - Art. 52 - inciso II, alínea "c")															
Desporto e Lazer	1.515.289,00	1.213.789,00	184.112,00	184.112,00	184.112,00	184.112,00	0,00	0,00	0,00	184.112,00	184.112,00	40.163,56	40.163,56	3,31	1.173.625,44
Administração Geral	214.969,00	313.469,00	184.112,00	184.112,00	184.112,00	184.112,00	0,00	0,00	0,00	184.112,00	184.112,00	40.163,56	40.163,56	12,81	273.305,44
Desporto Comunitário	1.300.320,00	900.320,00	0,00	0,00	0,00	0,00	0,00	0,00	0,00	0,00	0,00	0,00	0,00	0,00	900.320,00
Encargos Especiais	1.638.400,00	1.374.900,00	210.000,00	210.000,00	210.000,00	210.000,00	0,00	0,00	0,00	210.000,00	210.000,00	90.085,97	90.085,97	6,55	1.284.814,03
Serviço da Dívida Interna	638.400,00	374.900,00	90.000,00	90.000,00	90.000,00	90.000,00	0,00	0,00	0,00	90.000,00	90.000,00	32.894,39	32.894,39	8,77	342.005,61
Transferências	1.000.000,00	1.000.000,00	120.000,00	120.000,00	120.000,00	120.000,00	0,00	0,00	0,00	120.000,00	120.000,00	57.191,58	57.191,58	5,72	942.808,42
Reserva de Contingência	112.000,00	112.000,00	0,00	0,00	0,00	0,00	0,00	0,00	0,00	0,00	0,00	0,00	0,00	0,00	112.000,00
Reserva de Contingência	112.000,00	112.000,00	0,00	0,00	0,00	0,00	0,00	0,00	0,00	0,00	0,00	0,00	0,00	0,00	112.000,00
Despesas Intra-Orçamentária (II)															
Assistência Social	5.000,00	5.000,00	0,00	0,00	0,00	0,00	0,00	0,00	0,00	0,00	0,00	0,00	0,00	0,00	5.000,00
Assistência Comunitária	5.000,00	5.000,00	0,00	0,00	0,00	0,00	0,00	0,00	0,00	0,00	0,00	0,00	0,00	0,00	5.000,00
Educação	89.600,00	89.600,00	0,00	0,00	0,00	0,00	0,00	0,00	0,00	0,00	0,00	0,00	0,00	0,00	89.600,00
Ensino Fundamental	89.600,00	89.600,00	0,00	0,00	0,00	0,00	0,00	0,00	0,00	0,00	0,00	0,00	0,00	0,00	89.600,00
Total (III) = (I + II)	44.628.820,20	44.628.820,20	18.008.907,70	18.008.907,70	18.008.907,70	18.008.907,70	0,00	0,00	0,00	18.008.907,70	18.008.907,70	6.468.585,09	6.468.585,09	-----	38.160.235,11

Erica Fruta Monte Coelho Cristino
 ERIKA FRUTA MONTE COELHO CRISTINO
 PREFEITA MUNICIPAL

Maria Jose Cordeiro Carlos
 PUBLICO/AO ASSESSORIA CONTABIL S/C
 Contador - CRC 480

Somany Ribeiro Carlos
 CONTROLADOR INTERNO

Maria Jose Cordeiro Carlos
 MARIA JOSE CORDEIRO CARLOS
 SECRETARIA FINANÇAS

GOVERNO MUNICIPAL DE COREAÚ
Relatório Resumido de Execução Orçamentária
Demonstrativo da Receita Corrente Líquida
Orçamento Fiscal e da Seguridade Social

Período: Janeiro a Fevereiro de 2014/Bimestre: Janeiro e Fevereiro

Especificação	Evolução da Receita Realizada nos Últimos 12 Meses												Total (Últimos 12 Meses)	Previsão Atualizada do Exercício		
	Março/2013	Abril/2013	Maio/2013	Junho/2013	Julho/2013	Agosto/2013	Setembro/2013	Outubro/2013	Novembro/2013	Dezembro/2013	Janeiro/2014	Fevereiro/2014				
	cc (I)															
Receita Tributária	13.293,19	14.192,57	16.502,91	20.897,45	37.354,27	119.016,94	22.856,96	120.380,70	102.860,28	108.123,91	2.508,80	2.508,80	0,00	39.616,06	661.501,42	1.070.890,00
IPTU	0,00	0,00	0,00	0,00	0,00	0,00	0,00	0,00	0,00	0,00	2.508,80	2.508,80	0,00	0,00	2.508,80	22.400,00
Imposto sobre a Renda e Proventos	8.857,45	6.752,58	7.694,58	9.442,83	12.739,73	104.925,83	7.419,86	100.523,91	80.903,73	70.820,47	6.806,98	6.806,98	0,00	16.531,73	433.419,68	560.000,00
Imposto sobre Transmissão "Intervento em	0,00	0,00	0,00	0,00	0,00	0,00	0,00	0,00	0,00	0,00	0,00	0,00	0,00	0,00	25,00	5.600,00
Imposto sobre Serviços de Qualquer Natureza	4.401,24	7.439,99	8.808,33	11.454,62	16.902,81	14.091,11	15.417,10	19.796,04	21.633,24	34.819,67	33.159,33	33.159,33	0,00	23.059,33	210.993,05	428.000,00
Taxa de Licença para Funcionamento	34,50	0,00	0,00	0,00	7.711,73	0,00	20,00	60,75	278,28	20,00	6.314,63	125,00	0,00	14.439,89	5.600,00	5.600,00
Outras Taxas pelo Exercício do Poder Público	0,00	0,00	0,00	0,00	0,00	0,00	0,00	0,00	45,03	-45,03	0,00	0,00	0,00	125,00	5.600,00	5.600,00
Receitas de Contribuições	109.793,96	33.391,89	0,00	59.936,71	0,00	93.416,53	30.718,98	0,00	52.114,20	37.238,89	35.640,79	35.640,79	452.251,95	168.000,00	168.000,00	168.000,00
Contribuição para o Custeio do Serviço de Iluminação Pública	109.793,96	33.391,89	0,00	59.936,71	0,00	93.416,53	30.718,98	0,00	52.114,20	37.238,89	35.640,79	35.640,79	452.251,95	123.200,00	123.200,00	123.200,00
Contribuição para o Custeio do Serviço de Iluminação Pública	31.243,93	25.694,07	28.241,84	25.981,51	25.532,02	27.254,53	15.799,52	136.001,95	29.547,96	-75.845,92	19.864,12	36.563,15	325.848,48	240.800,00	240.800,00	240.800,00
Receita Patrimonial	0,00	0,00	0,00	0,00	0,00	0,00	0,00	0,00	0,00	0,00	0,00	0,00	180,18	180,18	2.240,00	2.240,00
RENDIMENTO ROYALTIES	0,00	0,00	0,00	0,00	0,00	0,00	0,00	0,00	0,00	0,00	0,00	0,00	0,00	0,00	0,00	56.000,00
RENDIMENTO FUNDEB	4.366,47	2.861,97	4.242,32	4.823,30	4.988,20	4.712,30	4.087,59	107.980,08	4.017,33	-99.506,80	4.451,51	7.049,74	54.074,01	11.200,00	11.200,00	11.200,00
RENDIMENTOS FMS	787,62	1.111,10	894,88	576,90	194,38	1,42	255,57	39,58	57,73	802,76	1.265,38	1.881,54	7.870,86	26.880,00	26.880,00	26.880,00
RENDIMENTOS MDE	3.790,24	4.318,93	4.468,74	3.710,15	1.542,35	2.573,74	4.080,70	5.901,14	3.690,98	8.272,81	3.862,84	8.294,61	54.507,23	5.600,00	5.600,00	5.600,00
RENDIMENTOS SUS	0,00	0,00	0,00	309,54	653,80	935,34	0,00	745,09	962,17	622,35	0,00	0,00	10.803,64	2.240,00	2.240,00	2.240,00
RENDIMENTOS CIDE	0,00	0,00	0,00	0,00	10.803,64	0,00	0,00	0,00	0,00	0,00	0,00	0,00	11.856,57	16.800,00	16.800,00	16.800,00
RENDIMENTOS FNAS	513,43	843,52	324,92	340,44	386,31	1.182,46	1.247,24	1.277,90	2.309,99	-3,08	0,43	0,00	50.769,26	28.000,00	28.000,00	28.000,00
OUTROS RENDIMENTOS	3.769,61	3.807,34	9.871,06	8.025,61	4.578,28	7.601,39	0,00	0,00	2.39	14.412,78	6.067,10	5.391,05	26.940,57	26.880,00	26.880,00	26.880,00
Remuneração de Outros Depósitos	1.067,25	0,00	0,00	0,00	0,00	0,00	0,00	0,00	0,00	0,00	0,00	0,00	104.240,02	56.000,00	56.000,00	
Outras Receitas Patrimoniais	16.949,31	12.741,21	8.438,86	8.173,57	2.385,06	10.247,88	693,29	14.684,66	16.791,43	-1.769,46	2.415,63	12.488,58	0,00	0,00	0,00	0,00
Receita Agropecuária	0,00	0,00	0,00	0,00	0,00	0,00	0,00	0,00	0,00	0,00	0,00	0,00	0,00	0,00	0,00	0,00
Receita Industrial	0,00	0,00	0,00	0,00	0,00	0,00	0,00	0,00	0,00	0,00	0,00	0,00	0,00	0,00	0,00	0,00
Receita de Serviços	2.376.753,97	2.925.119,70	3.011.769,83	2.831.900,95	2.357.580,13	2.702.495,84	2.586.872,98	2.472.955,83	3.126.974,59	4.048.397,06	3.457.759,87	3.922.547,91	35.821.128,66	37.565.800,20	37.565.800,20	37.565.800,20
Transferências Correntes	856.296,67	918.787,03	1.320.172,08	1.101.409,75	785.473,84	1.025.517,65	849.296,41	848.763,46	1.180.612,72	1.779.417,59	1.445.426,77	1.543.504,37	13.654.678,94	16.480.520,20	16.480.520,20	16.480.520,20
FPM	59,32	39,18	100,23	91,22	84,12	31,63	454,61	1.541,05	318,70	219,28	93,60	26,84	3.059,78	5.600,00	5.600,00	5.600,00
ITR	1.229,76	6.458,04	2.324,85	1.825,12	4.696,42	1.191,52	1.914,31	858,63	1.645,97	1.457,55	3.086,85	2.049,62	28.738,64	16.800,00	16.800,00	16.800,00
SIMPLES NACIONAL	0,00	0,00	0,00	0,00	0,00	0,00	0,00	0,00	0,00	0,00	2.387,51	0,00	2.387,51	56.000,00	56.000,00	
Demais Transferências da União	3.843,72	-68,79	0,00	1.196,70	1.213,99	0,00	0,00	1.303,00	1.403,81	2.462,45	2.364,67	0,00	14.960,34	56.000,00	56.000,00	
RPM	32.569,86	-1.969,64	14.179,99	13.141,92	14.421,78	15.618,64	0,00	17.688,19	17.525,83	16.838,25	16.816,01	0,00	156.830,63	168.000,00	168.000,00	
FEP	50.524,17	46.054,17	46.054,17	46.054,17	46.054,17	51.921,33	51.921,33	63.655,65	116.268,99	51.921,33	51.921,33	51.921,33	674.272,14	470.400,00	470.400,00	
PAB FIXO	32.085,00	48.450,00	48.450,00	48.450,00	48.450,00	56.170,00	66.885,00	68.170,00	68.170,00	54.780,00	44.085,00	54.780,00	627.065,00	442.820,00	442.820,00	
PSF	30.400,00	48.450,00	48.450,00	48.450,00	48.450,00	56.170,00	66.885,00	68.170,00	68.170,00	54.780,00	44.085,00	54.780,00	601.764,00	459.200,00	459.200,00	
PACS	0,00	21.390,00	22.350,00	17.880,00	17.880,00	17.880,00	0,00	35.760,00	17.880,00	17.880,00	17.880,00	0,00	168.900,00	649.600,00	649.600,00	
Saúde Bucal	106.417,00	84.967,00	91.567,00	98.117,00	96.177,00	92.877,00	90.477,00	100.377,00	92.197,00	100.717,00	114.272,50	105.157,00	1.173.319,50	1.198.400,00	1.198.400,00	
Comp. MAC	0,00	0,00	0,00	0,00	0,00	0,00	0,00	12,34	0,00	0,00	0,00	0,00	61.688,55	106.400,00	106.400,00	
Vig. Epidemiológica	20.281,05	0,00	0,00	0,00	20.281,05	8.426,08	0,00	0,00	77.365,86	0,00	0,00	0,00	126.354,04	95.200,00	95.200,00	
Vig. Sanitária	14.371,70	0,00	0,00	0,00	0,00	3.349,80	0,00	0,00	0,00	80.206,56	5.941,50	17.100,00	120.959,56	56.000,00	56.000,00	
Sus Fundo a Fundo	0,00	0,00	0,00	0,00	0,00	0,00	0,00	0,00	0,00	0,00	0,00	0,00	0,00	0,00	0,00	

RREO - Anexo III (L.R.E. Art. 53, inciso I)

RS 1,00

GOVERNO MUNICIPAL DE COREAÚ
Relatório Resumido de Execução Orçamentária
Demonstrativo da Receita Corrente Líquida
Orçamento Fiscal e da Seguridade Social

Período: Janeiro a Fevereiro de 2014/Bimestre: Janeiro e Fevereiro

RREO - Anexo III (LRF, Art. 53, inciso I)		R\$ 1,00														
IGD	10.064,46	0,00	9.408,08	0,00	11.146,89	11.146,89	1.738,81	0,00	19.318,25	0,00	0,00	62.823,38	123.200,00			
Outras Trans. de Rec	0,00	68.677,83	28.291,10	19.818,75	0,00	20.956,57	54.274,95	0,00	24.151,21	93,94	27.637,50	302.972,45	39.200,00			
SALÁRIO EDUCAÇÃO	35.211,41	33.843,38	34.063,99	34.182,31	36.093,11	34.897,38	36.854,51	37.043,53	37.228,45	0,00	75.928,47	395.347,54	368.400,00			
PDDE	0,00	0,00	2.000,00	0,00	0,00	0,00	0,00	0,00	0,00	0,00	0,00	2.000,00	4.480,00			
PNAE	33.488,00	77.600,00	55.544,00	77.600,00	33.548,00	55.604,00	33.548,00	77.660,00	33.548,00	0,00	0,00	533.744,00	336.000,00			
PNATE	0,00	22.761,88	22.761,88	24.297,96	21.225,80	22.761,88	45.523,76	22.761,88	62.990,69	0,00	0,00	245.085,73	240.800,00			
FNDE OUTRAS	0,00	21.900,00	0,00	0,00	0,00	167.735,00	0,00	120.684,00	0,00	0,00	0,00	310.319,00	134.400,00			
ICMS L.C. Nº 87/97	0,00	4.142,08	1.035,52	1.035,52	1.035,52	1.035,52	1.035,52	1.035,52	1.035,52	1.035,52	943,19	13.368,43	21.000,00			
ICMS	250.170,11	249.347,12	245.204,45	251.144,62	257.201,76	272.614,59	274.536,72	314.763,57	266.280,24	339.006,74	292.240,31	237.303,59	3.249.813,82			
IPVA	27.558,22	26.614,92	26.023,94	26.023,94	8.632,54	8.341,63	5.014,62	3.804,14	3.082,68	2.163,65	36.266,15	84.404,17	239.797,22			
IPI	750,48	688,21	925,36	963,78	949,36	1.015,62	923,99	987,76	1.095,72	1.171,06	981,09	788,29	11.190,92			
CIDE	0,00	1.658,19	0,00	0,00	0,00	0,00	0,00	0,00	0,00	0,00	3.463,17	0,00	50.400,00			
AMP	7.054,18	-401,42	3.285,71	3.166,29	3.334,47	3.171,90	19.729,33	3.535,35	3.173,12	2.957,26	2.531,97	0,00	11.200,00			
FAF ESTADO SAUDE	0,00	0,00	0,00	0,00	180,00	0,00	0,00	0,00	0,00	0,00	0,00	160,00	13.440,00			
FUNDEB	630.366,22	812.212,86	780.677,29	813.136,12	606.897,22	906.430,69	647.887,05	601.462,82	745.421,94	752.091,79	1.209.413,11	1.064.511,86	8.107.540,00			
COMPLEMENTA FUNDEB	189.525,19	481.967,66	189.525,19	210.517,16	202.560,95	0,00	202.560,95	202.560,95	202.560,95	405.121,90	0,00	491.026,01	2.374.400,00			
CONV UNIÃO MDE	0,00	0,00	0,00	0,00	0,00	0,00	0,00	0,00	0,00	0,00	2.555,14	158.898,24	134.400,00			
CONV UNIÃO FNAS	44.487,45	0,00	0,00	0,00	62.784,03	0,00	0,00	18.772,20	0,00	12.000,00	1.738,81	0,00	84.000,00			
Transf. de Convênios	0,00	0,00	0,00	0,00	0,00	39.935,32	0,00	0,00	0,00	158.898,24	0,00	0,00	134.400,00			
Transf.	0,00	0,00	0,00	21.000,00	9.450,00	3.150,00	-1.050,00	21.600,00	0,00	25.200,00	0,00	0,00	84.000,00			
Outros Conv do Estad	0,00	0,00	0,00	0,00	35.000,00	0,00	0,00	0,00	0,00	30.000,00	0,00	0,00	168.000,00			
Outras Receitas Correntes	35,19	0,00	0,00	987,05	119.279,89	2.004,46	288.220,87	8.024,79	5.587,86	1.391.479,66	0,00	1.815.619,77	170.800,00			
Multas Aplicadas pelos Tribunais	0,00	0,00	0,00	0,00	0,00	744,87	0,00	0,00	0,00	0,00	0,00	744,87	0,00			
Outras Restituições	0,00	0,00	0,00	0,00	0,00	0,00	0,00	2.104,11	0,00	70.551,43	0,00	72.655,54	16.800,00			
Outras Rec Correntes	35,19	0,00	0,00	987,05	119.279,89	1.259,59	288.220,87	5.920,68	5.587,86	1.320.928,23	0,00	1.742.219,36	89.600,00			
Deduções (II)	277.000,94	290.621,50	367.111,85	322.114,68	273.097,78	315.612,97	280.429,18	296.510,44	343.119,83	463.299,17	355.194,82	373.394,05	-3.819.984,04			
Contrib. Plano Previdência	0,00	0,00	0,00	0,00	0,00	0,00	0,00	0,00	0,00	0,00	0,00	0,00	0,00			
Compensação Regime Previdência	0,00	0,00	0,00	0,00	0,00	0,00	0,00	0,00	0,00	0,00	0,00	0,00	0,00			
Deduções FUNDEB	277.000,94	290.621,50	367.111,85	322.114,68	273.097,78	315.612,97	280.429,18	296.510,44	343.119,83	463.299,17	355.194,82	28.381,38	-3.819.984,04			
Deduções da Receita Patrimonial	277.000,94	290.621,50	367.111,85	322.114,68	273.097,78	315.612,97	280.429,18	296.510,44	343.119,83	463.299,17	355.194,82	28.381,38	-3.819.984,04			
Receita Corrente Líquida (III)-(II)	2.254.119,30	2.707.766,73	2.689.402,53	2.617.568,99	2.266.648,53	2.628.575,33	2.664.040,13	2.440.852,83	2.921.850,86	5.060.969,74	3.206.074,24	3.660.973,86	43.269.224,24			

GOVERNO MUNICIPAL DE COREAÚ
Relatório Resumido de Execução Orçamentária
Demonstrativo da Receita Corrente Líquida
Orçamento Fiscal e da Seguridade Social

Período: Janeiro a Fevereiro de 2014/Bimestre: Janeiro e Fevereiro

R\$ 1.00.


RREO - Anexo III (LRF - Art. 53, inciso I)




ERIKA FRÓTA MONTE COELHO CRISTINO
PREFEITA MUNICIPAL



PUBLICO
ASSESSORIA CONTABIL S/C
Contador - CRC 480



CONTROLADOR INTERNO




MARIA JOSE CORDEIRO CARLOS
SECRETARIA FINANÇAS

GOVERNO MUNICIPAL DE COREAÚ
Relatório Resumido de Execução Orçamentária
Demonstrativo das Receitas e Despesas Previdenciárias do Regime Próprio de Previdência dos Servidores
Orçamento da Seguridade Social

Período: Janeiro a Fevereiro de 2014/Bimestre: Janeiro e Fevereiro

		R\$ 1,00				
RREO - Anexo IV (LRF, Art. 53, inciso II)						
(-) Deduções da Receita						
Total das Receitas Previdenciárias Intra-Orçamentárias		0,00	0,00	0,00	0,00	
	Despesas Intra-Orçamentárias	Dotação Inicial	Dotação Atualizada	Despesas Liquidadas		
				No Bimestre	Até o Bimestre 2014	Até o Bimestre 2013
	Total das Despesas Previdenciárias Intra-Orçamentárias	0,00	0,00	0,00	0,00	0,00


 ERIKA FRATA MONTE COELHO CRISTINO
 PREFEITA MUNICIPAL


 CONTROLADOR INTERNO


 PUBLICO(A) ASSESSORIA CONTABIL S/C
 Contador - CRC 480


 MARIA JOSE CORDEIRO CARLOS
 SECRETARIA FINANÇAS

GOVERNO MUNICIPAL DE COREAÚ
Relatório Resumido de Execução Orçamentária
Demonstrativo do Resultado Nominal
Orçamento Fiscal e da Seguridade Social

Período: Janeiro a Fevereiro / Bimestre: Janeiro a Fevereiro de 2014

R\$ 1,00

RREO - Anexo V (LRF, Art. 53, inciso III)

DÍVIDA FISCAL LÍQUIDA	SALDO		
	Em 31/Dez/2013 (a)	Em 31/Dez/2013 (b)	Em Fevereiro (c)
DÍVIDA CONSOLIDADA (I)	8.773.080,86	8.773.080,86	8.740.186,47
DEDUÇÕES (II)			
Disponibilidade de Caixa Bruta	4.135.840,93	4.135.840,93	3.396.506,07
Demais Haveres Financeiros			
(-) Restos a Pagar Processados (Exceto Precatórios)	7.581.779,12	7.581.779,12	5.846.885,88
DÍVIDA CONSOLIDADA LÍQUIDA (III) = (I - II)	8.773.080,86	8.773.080,86	8.740.186,47
RECEITAS DE PRIVATIZAÇÕES (IV)			
PASSIVOS RECONHECIDOS (V)			
DÍVIDA FISCAL LÍQUIDA (VI) = (III + IV - V)	8.773.080,86	8.773.080,86	8.740.186,47

RESULTADO NOMINAL	PERÍODO DE REFERÊNCIA	
	No Bimestre (c-b)	Até o Bimestre (c-a)
DÍVIDA CONSOLIDADA (I)	0,00	0,00


DISCRIMINAÇÃO DA META FISCAL	VALOR CORRENTE
META DE RESULTADO NOMINAL FIXADA NO ANEXO DE METAS FISCAIS DA LDO PARA O EXERCÍCIO DE REFERÊNCIA	0,00

REGIME PREVIDENCIÁRIO			
DÍVIDA FISCAL LÍQUIDA PREVIDENCIÁRIA	SALDO		
	Em 31/Dez/2013	Em 31/Dez/2013	Em Fevereiro
DÍVIDA CONSOLIDADA PREVIDENCIÁRIA (VII)	0,00	0,00	0,00
Passivo Atuarial			
Demais Dívidas			
DEDUÇÕES (II)			
Disponibilidade de Caixa Bruta	0,00	0,00	0,00
Investimentos			
Demais Haveres Financeiros			
(-) Restos a Pagar Processados	0,00	0,00	0,00
DÍVIDA CONSOLIDADA LÍQUIDA (VIII)	0,00	0,00	0,00
PREVIDENCIÁRIA (IX) = (VII - VIII)	0,00	0,00	0,00
PASSIVOS RECONHECIDOS (X)			
DÍVIDA FISCAL LÍQUIDA PREVIDENCIÁRIA (XI)=(IX-X)	0,00	0,00	0,00

GOVERNO MUNICIPAL DE COREAÚ
Relatório Resumido de Execução Orçamentária
Demonstrativo do Resultado Nominal
Orçamento Fiscal e da Seguridade Social
Período: Janeiro a Fevereiro / Bimestre: Janeiro a Fevereiro de 2014

R\$ 1,00


RREO - Anexo V (LRF, Art. 53, inciso III)




ERIKA FROTA MONTE COELHO CRISTINO
PREFEITA MUNICIPAL



PUBLICONT ASSESSORIA CONTABIL S/C
Contador - CRC 480



CONTROLADOR INTERNO



MARIA JOSE CORDEIRO CARLOS
SECRETARIA FINANÇAS

GOVERNO MUNICIPAL DE COREAÚ
Relatório Resumido de Execução Orçamentária
Demonstrativo do Resultado Primário
Orçamento Fiscal e da Seguridade Social

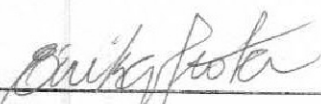
Período: Janeiro a Fevereiro de 2014/Bimestre: Janeiro e Fevereiro

R\$ 1,00				
RREO - Anexo VI (LRF, Art. 53, inciso III)				
Receitas	Previsão Atualizada	Receitas Realizadas		
		No Bimestre	Até Bimestre 2014	Até Bimestre 2013
Receitas Primárias Correntes (I)	35.451.176,16	6.825.713,67	6.825.713,67	5.891.270,70
Receitas Tributárias	1.070.880,00	86.022,24	86.022,24	28.183,52
Receitas de Contribuições	168.000,00	72.879,68	72.879,68	0,00
Receitas Previdenciárias	0,00	0,00	0,00	0,00
Outras Receitas de Contribuições	168.000,00	72.879,68	72.879,68	0,00
Receita Patrimonial Líquida	59.360,00	-368.671,99	-368.671,99	4.035,86
Receita Patrimonial	240.800,00	56.427,27	56.427,27	16.676,52
(-) Aplicações Financeiras	(181.440,00)	(425.099,26)	(425.099,26)	(12.640,66)
Receita de Serviços	232.960,00	0,00	0,00	0,00
Transferências Correntes	33.749.176,16	7.035.483,74	7.035.483,74	5.859.051,32
Convênios	952.000,00	163.192,19	163.192,19	12,41
Outras Transferências Correntes	36.613.800,20	7.217.115,59	7.217.115,59	5.859.038,91
Demais Receitas Correntes	170.800,00	0,00	0,00	0,00
Dívida Ativa	16.800,00	0,00	0,00	0,00
Diversas Receitas Correntes	154.000,00	0,00	0,00	0,00
Receitas de Capital (II)	8.665.964,04	248.150,00	248.150,00	562.692,00
Operações de Crédito (III)	168.000,00	0,00	0,00	0,00
Amortização de Empréstimos (IV)	0,00	0,00	0,00	0,00
Alienação de Bens (V)	33.600,00	0,00	0,00	0,00
Transferências de Capital	8.464.364,04	248.150,00	248.150,00	562.692,00
Convênios	8.464.364,04	248.150,00	248.150,00	562.692,00
Outras Transferências de Capital	0,00	0,00	0,00	0,00
Outras Receitas de Capital	0,00	0,00	0,00	0,00
Receitas Primárias de Capital (VI) = (II - III - IV - V)	8.464.364,04	248.150,00	248.150,00	562.692,00
Receita Primária Total (VII) = (I + VI)	43.915.540,20	7.073.863,67	7.073.863,67	6.453.962,70
Despesas	Dotação Atualizada	Despesas Liquidadas		
		No Bimestre	Até Bimestre 2014	Até Bimestre 2013
Despesas Correntes (VIII)	37.906.988,20	6.158.346,73	6.158.346,73	2.570.996,71
Pessoal e Encargos Sociais	19.640.760,00	3.353.058,32	3.353.058,32	2.101.950,88
Juros e Encargos da Dívida (IX)	0,00	0,00	0,00	0,00
Outras Despesas Correntes	18.266.228,20	2.805.288,41	2.805.288,41	469.045,83
Despesas Primárias Correntes (X) = (VIII - IX)	37.906.988,20	6.158.346,73	6.158.346,73	2.570.996,71
Despesas Capital (XI)	6.609.832,00	310.238,36	310.238,36	277.704,50
Investimentos	6.199.092,00	277.343,97	277.343,97	22.941,65
Inversões Financeiras	35.840,00	0,00	0,00	0,00
Concessão de Empréstimos (XII)	0,00	0,00	0,00	0,00
Aquisição de Título de Capital já Integralizado (XIII)	0,00	0,00	0,00	0,00
Demais Inversões Financeiras	35.840,00	0,00	0,00	0,00
Amortização da Dívida (XIV)	374.900,00	32.894,39	32.894,39	254.762,85
Despesas Primárias de Capital (XV) = (XI - XII - XIII - XIV)	6.234.932,00	277.343,97	277.343,97	22.941,65
Reserva de Contingência (XVI)	112.000,00	---	---	---
Reserva do RPPS (XVII)	0,00	---	---	---
Despesa Primária Total (XVIII) = (X + XV + XVI + XVII)	44.253.920,20	6.435.690,70	6.435.690,70	2.593.938,36
Resultado Primário (XIX) = (VII - XVIII)	-338.380,00	638.172,97	638.172,97	3.860.024,34
Saldo de Exercício Anteriores	---	---	---	---
Discriminação da Meta Fiscal			Valor Corrente	
Meta de Resultado Primário Fixada no Anexo de Metas Fiscais da LDO para o Exercício de Referência			0,00	

GOVERNO MUNICIPAL DE COREAÚ
Relatório Resumido de Execução Orçamentária
Demonstrativo do Resultado Primário
Orçamento Fiscal e da Seguridade Social
Período: Janeiro a Fevereiro de 2014/Bimestre: Janeiro e Fevereiro

RREO - Anexo VI (LRF, Art. 53, inciso III)


RS 1,00




ERIKA FROTA MONTE COELHO CRISTINO
PREFEITA MUNICIPAL



PUBLICONT ASSESSORIA CONTABIL S/C
Contador - CRC 480



CONTROLADOR INTERNO



MARIA JOSE CORDEIRO CARLOS
SECRETARIA FINANÇAS


Relatório Resumido de Execução Orçamentária
Restos a Pagar por Poder e Órgão
 Orçamento Fiscal e da Seguridade Social
 Período: Janeiro a Fevereiro de 2014/Bimestre: Janeiro e Fevereiro


RREO - Anexo VII (LRF, Art. 52, inciso I, alíneas "a" e "b" do inciso II e §1º)

TOTAL (II) = (I + II)	0,00	7.581.779,12	0,00	1.780.464,74	5.801.314,38	0,00	3.627.237,79	0,00	749.143,83	2.878.093,96
-----------------------	------	--------------	------	--------------	--------------	------	--------------	------	------------	--------------


 ERIKA FRÓTA MONTE COELHO CRISTINO
 PREFEITA MUNICIPAL


 PUBLICON ASSESSORIA CONTABIL S/C
 Contador - CRC 480


 CONTROLADOR INTERNO


 MARIA JOSÉ CORDEIRO CARLOS
 SECRETARIA FINANÇAS

GOVERNO MUNICIPAL DE COREAÚ
Relatório Resumido da Execução Orçamentária
Demonstrativo das Receitas e Despesas com Manutenção e Desenvolvimento do Ensino - MDE
Orçamentos Fiscal e da Seguridade Social
Período: Janeiro a Fevereiro de 2014/Bimestre: Janeiro e Fevereiro

RS 1,00


REO - ANEXO VIII (LDB, art. 72)

RECEITAS DO ENSINO					
RECEITA RESULTANTE DE IMPOSTOS (caput do art. 212 da Constituição)	PREVISÃO INICIAL	PREVISÃO ATUALIZADA	RECEITAS REALIZADAS		
			No Bimestre	Até o Bimestre	%
- RECEITAS DE IMPOSTOS	993.600,00	993.600,00	79.582,61	79.582,61	8,00
Imposto sobre a Renda e Proventos de Qualquer Natureza	560.000,00	560.000,00	23.338,71	23.338,71	4,16
Imposto sobre Transmissão "Inter Vivos" de Bens Imóveis e de Direitos Reais sobre Imc	5.600,00	5.600,00	25,00	25,00	0,44
Imposto sobre Serviços de Qualquer Natureza	428.000,00	428.000,00	56.218,90	56.218,90	13,13
- RECEITAS DE TRANSFERÊNCIAS CONSTITUCIONAIS LEGAIS	19.099.920,20	19.099.920,20	3.641.928,37	3.641.928,37	19,06
Cota-Parte do Fundo de Participação dos Municípios	16.480.520,20	16.480.520,20	2.988.931,14	2.988.931,14	18,13
Cota-Parte do Imposto Sobre a Propriedade Territorial Rural	5.600,00	5.600,00	120,44	120,44	2,15
Transferência Financeira do ICMS - Desoneração - L.C. Nº 87/96	21.000,00	21.000,00	943,19	943,19	4,49
Cota-Parte do ICMS	2.240.000,00	2.240.000,00	529.543,90	529.543,90	23,64
Cota-Parte do IPVA	336.000,00	336.000,00	120.670,32	120.670,32	35,91
Cota-Parte do IPI sobre Exportação	16.800,00	16.800,00	1.719,38	1.719,38	10,23
- TOTAL DAS RECEITAS DE IMPOSTOS (1 + 2)	20.093.520,20	20.093.520,20	3.721.510,98	3.721.510,98	0,00
RECEITAS ADICIONAIS PARA FINANCIAMENTO DO ENSINO					
RECEITAS ADICIONAIS PARA FINANCIAMENTO DO ENSINO	PREVISÃO INICIAL	PREVISÃO ATUALIZADA	RECEITAS REALIZADAS		
			No Bimestre	Até o Bimestre	%
- RECEITAS DA APLICAÇÃO FINANCEIRA DE OUTROS RECURSOS VINCULADOS	0,00	0,00	0,00	0,00	0,00
- RECEITA DE TRANSFERÊNCIAS DO FNDE	358.400,00	358.400,00	75.929,47	75.929,47	21,18
Transferências do Salário-Educação	358.400,00	358.400,00	75.929,47	75.929,47	21,18
- RECEITA DE TRANSFERÊNCIA DE CONVÊNIO	0,00	0,00	0,00	0,00	0,00
- OUTRAS RECEITAS PARA FINANCIAMENTO DO ENSINO	0,00	0,00	0,00	0,00	0,00
- TOTAL DAS RECEITAS PARA FINANCIAMENTO DO ENSINO (4 + 5 + 6 + 7 + 8)	358.400,00	358.400,00	75.929,47	75.929,47	21,18
FUNDEB					
RECEITA RESULTANTE DE IMPOSTOS (caput do art. 212 da Constituição)	PREVISÃO INICIAL	PREVISÃO ATUALIZADA	RECEITAS REALIZADAS		
			No Bimestre	Até o Bimestre	%
0 - RECEITAS DESTINADAS AO FUNDEB	3.814.944,04	3.814.944,04	345.012,67	345.012,67	9,04
Dedução FUNDEB - <FPM>	3.296.104,04	3.296.104,04	308.700,84	308.700,84	9,36
Dedução FUNDEB - <ITR>	1.120,00	1.120,00	5,36	5,36	0,47
Dedução FUNDEB - <ICMS>	448.000,00	448.000,00	25.786,24	25.786,24	5,75
Dedução FUNDEB - <IPVA>	67.200,00	67.200,00	10.198,96	10.198,96	15,17
Dedução FUNDEB - <IPI>	3.360,00	3.360,00	132,64	132,64	3,94
Dedução FUNDEB - <DED. FUNDEB - ICMS D>	-840,00	-840,00	188,63	188,63	-22,45
1 - RECEITAS RECEBIDAS PELO FUNDEB	10.481.940,00	10.481.940,00	2.754.950,98	2.754.950,98	26,28
11.1 - Transferências de Recursos do FUNDEB	8.107.540,00	8.107.540,00	2.273.924,97	2.273.924,97	28,04
11.2 - Complementação da União ao FUNDEB	2.374.400,00	2.374.400,00	481.026,01	481.026,01	20,25
2 - RESULTADOS DAS TRANSFERÊNCIAS DO FUNDEB (11.1 - 10)	4.292.595,96	4.292.595,96	1.928.912,30	1.928.912,30	44,93
Acréscimo Resultante das Transferência do FUNDEB					

GOVERNO MUNICIPAL DE COREAÚ
Relatório Resumido da Execução Orçamentária
Demonstrativo das Receitas e Despesas com Manutenção e Desenvolvimento do Ensino - MDE
Orçamentos Fiscal e da Seguridade Social
Período: Janeiro a Fevereiro de 2014/Bimestre: Janeiro e Fevereiro

R\$ 1,00


REO - ANEXO VIII (LDB. art. 72)




ERIKA FROTA MONTE COELHO CRISTINO
PREFEITA MUNICIPAL



PUBLICONT ASSESSORIA CONTABIL S/C
Contador - CRC 480



CONTROLADOR INTERNO



MARIA JOSE CORDEIRO CARLOS
SECRETARIA FINANÇAS

GOVERNO MUNICIPAL DE COREAÚ
Relatório Resumido da Execução Orçamentária

Demonstrativo das Receitas e Despesas com Manutenção e Desenvolvimento do Ensino - MDE

Orçamentos Fiscal e da Seguridade Social

Período: Janeiro a Fevereiro de 2014/Bimestre: Janeiro e Fevereiro

REO - ANEXO VIII (LDB art. 72)

R\$ 1,00

DESPESAS DO FUNDEB	DOTAÇÃO INICIAL	DOTAÇÃO ATUALIZADA	DESPESAS LIQUIDADAS		
			No Bimestre	Até o Bimestre	%
3 - PAGAMENTO DOS PROFISSIONAIS DO MAGISTÉRIO	10.271.152,00	10.395.652,00	874.974,31	874.974,31	31,76
13.1 - Com Educação Infantil	442.720,00	692.720,00	0,00	0,00	0,00
13.2 - Com Ensino Fundamental	9.828.432,00	9.702.932,00	874.974,31	874.974,31	9,01
13.3 - Com Educação Básica	3.209.600,00	3.309.600,00	0,00	0,00	0,00
4 - OUTRAS DESPESAS	10.271.152,00	10.395.652,00	0,00	0,00	0,00
14.1 - Com Educação Infantil	442.720,00	692.720,00	0,00	0,00	0,00
14.2 - Com Ensino Fundamental	9.828.432,00	9.702.932,00	488.861,20	488.861,20	5,03
14.3 - Com Educação Básica	3.209.600,00	3.309.600,00	0,00	0,00	0,00
5 - TOTAL DAS DESPESAS DO FUNDEB (13 + 14)	26.961.504,00	27.410.504,00	1.363.835,51	1.363.835,51	4,97

DEDUÇÕES PARA FINS DE LIMITE DO FUNDEB PARA PAGAMENTO DOS PROFISSIONAIS DO MAGISTÉRIO	VALOR
6 - RESTOS A PAGAR INSCRITOS NO EXERCÍCIO SEM DISPONIBILIDADE FINANCEIRA DE RECURSOS DO FUNDEB	0,00
7 - DESPESAS CUSTEADAS COM O SUPERÁVIT FINANCEIRO DO EXERCÍCIO ANTERIOR DO FUNDEB	0,00
8 - TOTAL DAS DEDUÇÕES CONSIDERADAS PARA FINS DE LIMITE DO FUNDEB (16 + 17)	0,00
9 - MÍNIMO DE 60% NA REMUNERAÇÃO DO MAGISTÉRIO COM EDUCAÇÃO INFANTIL E ENSINO FUNDAMENTAL (13 / 11) x 100) %	0,00

CONTROLE DA UTILIZAÇÃO DE RECURSOS NO EXERCÍCIO SUBSEQUENTE	VALOR
0 - RECURSOS RECEBIDOS DO FUNDEB EM [EXERCÍCIO_ ANTERIOR] QUE NÃO FORAM UTILIZADOS	0,00
1 - DESPESAS CUSTEADAS COM O SALDO DO ITEM 20 ATÉ O 1º TRIMESTRE DE [EXERCÍCIO]	0,00

MANUTENÇÃO E DESENVOLVIMENTO DO ENSINO - DESPESAS CUSTEADAS COM A RECEITA RESULTANTE DE IMPOSTOS E RECURSOS DO FUNDEB

RECEITAS COM AÇÕES TÍPICAS DE MDE	PREVISÃO INICIAL	PREVISÃO ATUALIZADA	RECEITAS REALIZADAS		
			No Bimestre	Até o Bimestre	%
2 - IMPOSTOS E TRANSFERÊNCIAS DESTINADAS À MDE (25% de 3)	5.023.380,05	5.023.380,05	930.377,74	930.377,74	18,52

DESPESAS COM AÇÕES TÍPICAS DE MDE	DOTAÇÃO INICIAL	DOTAÇÃO ATUALIZADA	DESPESAS LIQUIDADAS		
			No Bimestre	Até o Bimestre	%
3 - EDUCAÇÃO INFANTIL	442.720,00	692.720,00	198.600,64	198.600,64	28,66
4 - ENSINO FUNDAMENTAL	9.828.432,00	9.702.932,00	1.481.241,17	1.481.241,17	15,26
5 - ENSINO MÉDIO	54.800,00	54.800,00	0,00	0,00	0,00
6 - ENSINO SUPERIOR	33.600,00	33.600,00	0,00	0,00	0,00
7 - ENSINO PROFISSIONAL NÃO INTEGRADO AO ENSINO REGULAR	22.400,00	22.400,00	0,00	0,00	0,00
8 - OUTRAS	6.346.920,00	6.266.920,00	887.127,79	887.127,79	14,15
9 - TOTAL DAS DESPESAS COM AÇÕES TÍPICAS DE MDE (23 + 24 + 25 + 26 + 27 + 28)	16.728.872,00	16.773.372,00	2.566.969,60	2.566.969,60	15,30

DEDUÇÕES CONSIDERADAS PARA FINS DE LIMITE CONSTITUCIONAL	VALOR
0 - RESULTADO LÍQUIDO DAS TRANSFERÊNCIAS DO FUNDEB = (12)	1.928.912,30
1 - DESPESAS CUSTEADAS COM A COMPLEMENTAÇÃO DO FUNDEB NO EXERCÍCIO	481.026,01
2 - RECEITA DE APLICAÇÃO FINANCEIRA DOS RECURSOS DO FUNDEB ATÉ O BIMESTRE = (50 h)	0,00
3 - DESPESAS CUSTEADAS COM O SUPERÁVITE FINANCEIRO, DO EXERCÍCIO ANTERIOR, DO FUNDEB	0,00
4 - DESPESAS CUSTEADAS COM O SUPERÁVIT FINANCEIRO, DO EXERCÍCIO ANTERIOR, DE OUTROS RECURSOS DE IMPOSTOS	0,00
5 - RESTOS A PAGAR INSCRITOS NO EXERCÍCIO ANTERIOR SEM DISPONIBILIDADE FINANCEIRA DE RECURSOS DE IMPOSTOS VINCULADOS AC	0,00
6 - CANCELAMENTO, NO EXERCÍCIO, DE RESTOS A PAGAR INSCRITOS COM DISPONIBILIDADE FINANCEIRA DE RECURSOS DE IMPOSTOS VINC	0,00
7 - TOTAL DAS DEDUÇÕES CONSIDERADAS PARA FINS DE LIMITE CONSTITUCIONAL (30 + 31 + 32 + 33 + 34 + 35 + 36)	2.409.938,31
8 - TOTAL DAS DESPESAS PARA FINS DE LIMITE (29 - 37)	157.031,29
9 - MÍNIMO DE 25% DAS RECEITAS RESULTANTE DE IMPOSTOS EM MDE ((38 / 3) * 100)	4,21

OUTRAS INFORMAÇÕES PARA CONTROLE

OUTRAS DESPESAS CUSTEADAS COM RECEITAS ADICIONAIS PARA FINANCIAMENTO DO ENSINO	DOTAÇÃO INICIAL	DOTAÇÃO ATUALIZADA	DESPESAS LIQUIDADAS		
			No Bimestre	Até o Bimestre	%

GOVERNO MUNICIPAL DE COREAÚ
Relatório Resumido da Execução Orçamentária
Demonstrativo das Receitas e Despesas com Manutenção e Desenvolvimento do Ensino - MDE
Orçamentos Fiscal e da Seguridade Social
Período: Janeiro a Fevereiro de 2014/Bimestre: Janeiro e Fevereiro

REO - ANEXO VIII (LDB, art. 72)

R\$ 1,00

OUTRAS INFORMAÇÕES PARA CONTROLE					
OUTRAS DESPESAS CUSTEADAS COM RECEITAS ADICIONAIS PARA FINANCIAMENTO DO ENSINO	DOTAÇÃO INICIAL	DOTAÇÃO ATUALIZADA	DESPESAS LIQUIDADAS		
			No Bimestre	Até o Bimestre	%
0 - DESPESAS CUSTEADAS COM A APLICAÇÃO FINANCEIRA DE OUTROS RECURSOS	0,00	0,00	0,00	0,00	0,00
1 - DESPESAS CUSTEADAS COM A CONTRIBUIÇÃO SOCIAL DO SALÁRIO-EDUCAÇÃO	0,00	0,00	0,00	0,00	0,00*
2 - DESPESAS CUSTEADAS COM A OPERAÇÕES DE CRÉDITO	0,00	0,00	0,00	0,00	0,00
3 - DESPESAS CUSTEADAS COM OUTRAS RECEITAS PARA FINANCIAMENTO DO I	0,00	0,00	0,00	0,00	0,00
4 - TOTAL DAS OUTRAS DESPESAS CUSTEADAS COM RECEITAS ADICIONAIS PARA	0,00	0,00	0,00	0,00	0,00
5 - TOTAL GERAL DAS DESPESAS (29 + 44)	0,00	0,00	0,00	0,00	0,00
RESTOS A PAGAR INSCRITOS COM DISPONIBILIDADE FINANCEIRA DE RECURSOS DE IMPOSTOS VINCULADOS AO ENSINO	SALDO ATÉ O BIMESTRE		CANCELADOS EM 2014 (g)		
6 - RESTOS A PAGAR DE DESPESAS COM FUNDEB			0,00		
FLUXO FINANCEIRO DOS RECURSOS			VALOR		
			FUNDEB (h)	FUNDEF	
7 - SALDO FINANCEIRO EM 31 DE DEZEMBRO DE [EXERCÍCIO_ ANTERIOR]			0,00	0,00	
8 - (+) INGRESSO DE RECURSOS ATÉ O BIMESTRE			0,00	0,00	
9 - (-) PAGAMENTOS EFETUADOS ATÉ O BIMESTRE			0,00	0,00	
0 - (+) RECEITA DE APLICAÇÃO FINANCEIRA DOS RECURSOS ATÉ O BIMESTRE			0,00	0,00	
1 - (=) SALDO FINANCEIRO NO EXERCÍCIO ATUAL			0,00	0,00	
2 - SALDO ATUAL DAS CONTAS BANCÁRIAS DE VINCULAÇÃO AO FUNDEB 60% e 40% (((47 + 48) - 49) + 50)			0,00	0,00	


ERIKA FROTA MONTE COELHO CRISTINO
PREFEITA MUNICIPAL


PUBLICONT ASSESSORIA CONTABIL S/C
Contador - CRC 480


SIMONY RIBEIRO CUNHA
CONTROLADOR INTERNO



MARIA JOSE CORDEIRO CARLOS
SECRETARIA FINANÇAS

GOVERNO MUNICIPAL DE COREAÚ
Relatório Resumido de Execução Orçamentária
Demonstrativo das Receitas de Operações de Crédito e Despesas de Capital
Orçamento Fiscal e da Seguridade Social
Período: Janeiro a Fevereiro de 2014/Bimestre: Janeiro e Fevereiro

REO - Anexo IX (LRF, Art. 52, inciso I, alíneas "a" e "b" do inciso II e §1º)

R\$ 1,00


RECEITAS	PREVISÃO ATUALIZADA (a)	RECEITAS REALIZADAS Até o Bimestre (b)		SALDO NÃO REALIZADO (c) = (a - b)
RECEITAS DE OPERAÇÕES DE CRÉDITO (I)	168.000,00	0,00		168.000,00
DESPESAS	DOTAÇÃO ATUALIZADA (d)	DESPESAS EXECUTADAS Até o Bimestre		SALDO NÃO EXECUTADO (g) = (d - (e + f))
		LIQUIDADAS (e)	INSCRITAS EM RESTOS A PAGAR NÃO PROCESSADOS (f)	
DESPESAS DE CAPITAL	6.609.832,00	310.238,36	164.252,22	6.135.341,42
DESPESAS DE CAPITAL LÍQUIDA (II)	6.609.832,00	310.238,36	164.252,22	6.135.341,42
RESULTADO PARA APURAÇÃO DA REGRA DE OURO (III) = (I - II)	-6.441.832,00	-474.490,58		-5.967.341,42




ERIKA FROTA MONTE/COELHO CRISTINO
PREFEITA MUNICIPAL



PUBLICONT ASSESSORIA CONTABIL S/C
Contador - CRC 480



CONTROLADOR INTERNO



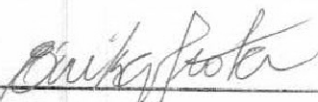
MARIA JOSE CORDEIRO CARLOS
SECRETARIA FINANÇAS

GOVERNO MUNICIPAL DE COREAÚ
Relatório Resumido da Execução Orçamentária
Demonstrativo da Projeção do Regime Próprio de Previdência dos Servidores
Orçamentos da Seguridade Social
Período: Janeiro a Fevereiro de 2014/Bimestre: Janeiro e Fevereiro

REO - ANEXO X (LRF, art. 53, § 1º, inciso II)

R\$ 1,00


EXERCÍCIO	RECEITAS PREVIDENCIÁRIAS (a)	DESPESAS PREVIDENCIÁRIAS (a)	RESULTADO PREVIDENCIÁRIO (c) = (a - b)	SALDO FINANCEIRO DO EXERCÍCIO (d) = ("d" exercício anterior) + (c)
	0,00	0,00	0,00	0,00




ERIKA FROTA MONTE COELHO CRISTINO
PREFEITA MUNICIPAL



PUBLICONT ASSESSORIA CONTABIL S/C
Contador - CRC 480



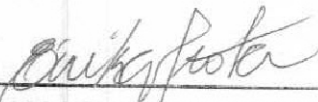
CONTROLADOR INTERNO



MARIA JOSE CORDEIRO CARLOS
SECRETARIA FINANÇAS

RECEITAS	(a)	(b)	(c) = (a - b)	
RECEITAS DE CAPITAL - ALIENAÇÃO DE ATIVOS (I)				
Alienação de Outros Bens Móveis	33.600,00	0,00	33.600,00	
DESPESAS	DOTAÇÃO ATUALIZADA (d)	DESPESAS EXECUTADAS Até o Bimestre		SALDO NÃO EXECUTADO (g) = (d - (e + f))
		LIQUIDADAS (e)	INSCRITAS EM RESTOS A PAGAR NÃO PROCESSADOS (f)	
APLICAÇÃO DOS RECURSOS DA ALIENAÇÃO DE ATIVOS (II)				
DESPESA DE CAPITAL				
Investimentos	6.199.092,00	0,00	0,00	6.199.092,00
Inversões Financeiras	35.840,00	0,00	0,00	35.840,00
Amortização da Dívida	374.900,00	0,00	0,00	374.900,00
DESPESAS CORRENTES DOS REGIMES DE PREVIDÊNCIA	-			
Regime Geral da Previdência Social	0,00	0,00	0,00	0,00
Regime Próprio de Previdência dos Servidores	0,00	0,00	0,00	0,00
SALDO FINANCEIRO A APLICAR	2013 (h)	2014 (i) = (Ib - (IIe + II f))		SALDO ATUAL (j) = (IIIh + IIIi)
VALOR (III)	0,00	0,00		0,00


Fonte:




ERIKA FROTA MONTE/COELHO CRISTINO
PREFEITA MUNICIPAL



PUBLICONT ASSESSORIA CONTABIL S/C
Contador - CRC 480



CONTROLADOR INTERNO



MARIA JOSE CORDEIRO CARLOS
SECRETARIA FINANÇAS

GOVERNO MUNICIPAL DE COREAÚ
Relatório Resumido da Execução Orçamentária
Demonstrativo da Receita e Despesa com Ações de Serviços Públicos de Saúde
Orçamentos Fiscal e da Seguridade Social
Período: Janeiro a Fevereiro de 2014/Bimestre: Janeiro e Fevereiro

REO - ANEXO XII (ADCT. art. 77)

R\$ 1,00


RECEITAS	PREVISÃO INICIAL	PREVISÃO ATUALIZADA	RECEITAS REALIZADAS	
			Até o Bimestre	%
RECEITA DE IMPOSTOS	1.024.400,00	1.024.400,00	79.582,61	7,76
Imposto sobre a Renda e Proventos de Qualquer Natureza	560.000,00	560.000,00	23.338,71	4,16
Imposto sobre Transmissão "Inter Vivos" de Bens Imóveis e de Direitos Reais sobre Imóveis	5.600,00	5.600,00	25,00	0,44
Imposto sobre Serviços de Qualquer Natureza	428.000,00	428.000,00	56.218,90	13,13
RECEITAS DE TRANSFERÊNCIAS CONSTITUCIONAIS LEGAIS	19.099.920,20	19.099.920,20	3.641.928,37	19,06
Cota-Parte do Fundo de Participação dos Municípios	16.480.520,20	16.480.520,20	2.988.931,14	18,13
Cota-Parte do Imposto Sobre a Propriedade Territorial Rural	5.600,00	5.600,00	120,44	2,15
Transferência Financeira do ICMS - Desoneração - L.C. N° 87/96	21.000,00	21.000,00	943,19	4,49
Cota-Parte do ICMS	2.240.000,00	2.240.000,00	529.543,90	23,64
Cota-Parte do IPVA	336.000,00	336.000,00	120.670,32	35,91
Cota-Parte do IPI sobre Exportação	16.800,00	16.800,00	1.719,38	10,23
TOTAL	20.093.520,20	20.093.520,20	3.721.510,98	18,52
DESPESAS CORRENTES (Por Grupo de Natureza da Despesa)	DOTAÇÃO INICIAL	DOTAÇÃO ATUALIZADA	DESPESAS LIQUIDADAS	
			Até o Bimestre	%
DESPESAS CORRENTES	6.682.032,00	7.973.332,00	1.900.525,45	23,83
Pessoal e Encargos Sociais	3.538.760,00	4.172.260,00	865.256,95	20,73
Juros e Encargos da Dívida	0,00	0,00	0,00	0,00
Outras Despesas Correntes	3.143.272,00	3.801.072,00	1.035.268,50	27,23
DESPESAS DE CAPITAL	816.480,00	816.480,00	34.501,74	4,22
Investimentos	816.480,00	816.480,00	34.501,74	4,22
Inversões Financeiras	0,00	0,00	0,00	0,00
Amortização da Dívida	0,00	0,00	0,00	0,00
TOTAL (IV)	7.498.512,00	8.789.812,00	1.935.027,19	0,00
DESPESAS PRÓPRIAS COM AÇÕES E SERVIÇOS PÚBLICOS DE SAÚDE	DOTAÇÃO INICIAL	DOTAÇÃO ATUALIZADA	DESPESAS LIQUIDADAS	
			Até o Bimestre	%
DESPESAS COM SAÚDE (V) = (IV)	7.498.512,00	8.789.812,00	1.935.027,19	22,01
-) DESPESAS COM INATIVOS E PENSIONISTAS	104.160,00	104.160,00	0,00	0,00
-) DESPESAS CUSTEADAS COM OUTROS RECURSOS DESTINADOS À SAÚDE	624.898,87	624.898,87	624.898,87	100,00
Recursos de Transferências do Sistema Único de Saúde	0,00	0,00	0,00	0,00
Recursos de Operações de Crédito	0,00	0,00	0,00	0,00
Outros Recursos	0,00	0,00	0,00	0,00
-) RESTOS A PAGAR INSCRITOS NO EXERCÍCIO SEM DISPONIBILIDADE FINANCEIRA EM 31 DE DEZEMBRO DE 2013	0,00	0,00	0,00	0,00
TOTAL DAS DESPESAS PRÓPRIAS COM AÇÕES E SERVIÇOS PÚBLICOS DE SAÚDE	6.769.453,13	8.060.753,13	1.310.128,32	16,25
CONTROLE DE RESTOS A PAGAR VINCULADOS À SAÚDE INSCRITOS EM EXERCÍCIOS ANTERIORES		RESTOS A PAGAR INSCRITOS COM DISPONIBILIDADE FINANCEIRA DE RECURSOS PRÓPRIOS VINCULADOS		
		Inscritos em Exercícios Anteriores	Cancelado em 2014 (f)	
RESTOS A PAGAR DE DESPESAS PRÓPRIAS COM AÇÕES E SERVIÇOS PÚBLICOS DE SAÚDE (VII)		0,00	0,00	
PARTICIPÇÃO DAS DESPESAS COM AÇÕES E SERVIÇOS PÚBLICOS DE SAÚDE NA RECEITA DE IMPOSTOS LÍQUIDA E TRANSFERÊNCIAS CONSTITUCIONAIS LEGAIS - LIMITE CONSTITUCIONAL <%= ((VI - VII f) / 1)			35,20	
DESPESAS COM SAÚDE (Por Subfunção)	DOTAÇÃO INICIAL	DOTAÇÃO ATUALIZADA	DESPESAS LIQUIDADAS	
			Até o Bimestre	%
Administração Geral	1.616.192,00	2.004.192,00	576.668,35	28,77
Controle Interno	134.400,00	134.400,00	7.300,00	5,43
Atenção Básica	3.195.920,00	3.769.220,00	716.865,17	19,01
Assistência Hospitalar e Ambulatorial	1.333.560,00	1.573.560,00	442.460,44	28,11

GOVERNO MUNICIPAL DE COREAÚ
 Relatório Resumido da Execução Orçamentária
 Demonstrativo da Receita e Despesa com Ações de Serviços Públicos de Saúde
 Orçamentos Fiscal e da Seguridade Social
 Período: Janeiro a Fevereiro de 2014/Bimestre: Janeiro e Fevereiro

REO - ANEXO XII (ADCT. art. 77)

RS 1,00


DESPESAS COM SAÚDE (Por Subfunção)	DOTAÇÃO INICIAL	DOTAÇÃO ATUALIZADA	DESPESAS LIQUIDADAS	
			Até o Bimestre	%
suporte Profilático e Terapêutico	168.000,00	168.000,00	9.552,46	5,68
igilância Sanitária	29.000,00	29.000,00	0,00	0,00
igilância Epidemiológica	207.200,00	297.200,00	25.448,96	8,56
ransferências	814.240,00	814.240,00	156.731,81	19,24
TOTAL	7.498.512,00	8.789.812,00	1.935.027,19	22,01




ERIKA FROTA MONTE/COELHO CRISTINO
 PREFEITA MUNICIPAL



PUBLICONT ASSESSORIA CONTABIL S/C
 Contador - CRC 480



CONTROLADOR INTERNO



MARIA JOSE CORDEIRO CARLOS
 SECRETARIA FINANÇAS

GOVERNO MUNICIPAL DE COREAÚ
Relatório Resumido da Execução Orçamentária
Demonstrativo das Parcerias Público-Privadas
Orçamentos Fiscal e da Seguridade Social

Período: Janeiro a Fevereiro de 2014/Bimestre: Janeiro e Fevereiro

REO - ANEXO XIII (Lei nº 11.079, de 30.12.2004, arts. 22, 25 e 28)


R\$ 1,00

ESPECIFICAÇÃO	SALDO TOTAL EM 31 DE DEZEMBRO DO EXERCÍCIO ANTERIOR (a)	REGISTROS EFETUADOS EM 2014		SALDO TOTAL
		No Bimestre	Até o Bimestre (b)	
TOTAL DE ATIVOS	0,00	0,00	0,00	0,00
Direitos Futuros	0,00	0,00	0,00	0,00
Ativos Contabilizados na SPE	0,00	0,00	0,00	0,00
Contrapartida parameter Provisões de PPP	0,00	0,00	0,00	0,00
TOTAL DE PASSIVOS (I)	0,00	0,00	0,00	0,00
Obrigações Não Relacionadas a Serviços	0,00	0,00	0,00	0,00
Contrapartida para Ativos da SPE	0,00	0,00	0,00	0,00
Provisões de PPP	0,00	0,00	0,00	0,00
GARANTIAS DE PPP (II)	0,00	0,00	0,00	0,00
SALDO LÍQUIDO DE PASSIVOS DE PPP (III) = (I - II)	0,00	0,00	0,00	0,00
PASSIVOS CONTINGENTES	0,00	0,00	0,00	0,00
Contraprestações Futuras	0,00	0,00	0,00	0,00
Riscos Não Provisionados	0,00	0,00	0,00	0,00
Outros Passivos Contingentes	0,00	0,00	0,00	0,00
ATIVOS CONTINGENTES	0,00	0,00	0,00	0,00
Serviços Futuros	0,00	0,00	0,00	0,00
Outros Ativos Contingentes	0,00	0,00	0,00	0,00

DESPESAS DE PPP	EXERCÍCIO ANTERIOR	EXERCÍCIO CORRENTE (EC)	CORREÇÃO ORÇAMENTÁRIA									
			<EC+1>	<EC+2>	<EC+3>	<EC+4>	<EC+5>	<EC+6>	<EC+7>	<EC+8>	<EC+9>	
Do Ente Federado	0,00	0,00	0,00	0,00	0,00	0,00	0,00	0,00	0,00	0,00	0,00	0,00
Das Estatais Não-Dependentes	0,00	0,00	0,00	0,00	0,00	0,00	0,00	0,00	0,00	0,00	0,00	0,00
TOTAL DAS DESPESAS	0,00	0,00	0,00	0,00	0,00	0,00	0,00	0,00	0,00	0,00	0,00	0,00
RECEITA CORRENTE LÍQUIDA (RCL)	0,00	0,00	0,00	0,00	0,00	0,00	0,00	0,00	0,00	0,00	0,00	0,00
TOTAL DAS DESPESAS / RCL (%)	0,00	0,00	0,00	0,00	0,00	0,00	0,00	0,00	0,00	0,00	0,00	0,00

Nota:


ERIKA FROTA MONTE COELHO CRISTINO
PREFEITA MUNICIPAL


PUBLICONT ASSESSORIA CONTABIL S/C
Contador - CRC 480


CONTROLADOR INTERNO


MARIA JOSE CORDEIRO CARLOS
SECRETARIA FINANÇAS

GOVERNO MUNICIPAL DE COREAÚ
Relatório Resumido de Execução Orçamentária
Demonstrativo Simplificado do Relatório Resumido da Execução Orçamentária
Orçamento Fiscal e da Seguridade Social
Período: Janeiro a Fevereiro de 2014/Bimestre: Janeiro e Fevereiro

LEI Nº 1.000 - Anexo XIV (LRF, Art. 52, inciso I, alíneas "a" e "b" do inciso II e §1º)

RS 1,00

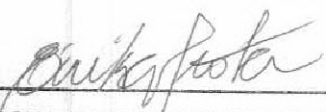
BALANÇO ORÇAMENTÁRIO		No Bimestre		Até o Bimestre	
RECEITAS					
PREVISÃO INICIAL		44.608.820,20		44.608.820,20	
PREVISÃO ATUALIZADA		44.608.820,20		44.608.820,20	
RECEITAS REALIZADAS		7.290.609,94		5.756.305,14	
DÉFICIT ORÇAMENTÁRIO		0,00		0,00	
SALDOS DE EXERCÍCIOS ANTERIORES		0,00		0,00	
DESPESAS					
DOTAÇÃO INICIAL		44.628.820,20		44.628.820,20	
CRÉDITOS ADICIONAIS		0,00		0,00	
DOTAÇÃO ATUALIZADA		44.628.820,20		44.628.820,20	
DESPESA EMPENHADA		18.008.907,70		18.008.907,70	
DESPESA LIQUIDADADA		6.468.585,09		7.291.626,80	
SUPERÁVIT ORÇAMENTÁRIO		823.041,71		823.041,71	
DESPESA POR FUNÇÃO/SUBFUNÇÃO		No Bimestre		Até o Bimestre	
DESPESAS EMPENHADAS		18.008.907,70		18.008.907,70	
DESPESAS LIQUIDADAS		6.468.585,09		6.468.585,09	
RECEITA CORRENTE LÍQUIDA - RCL		Até o Bimestre			
RECEITA CORRENTE LÍQUIDA					35.118.843,07
RECEITAS E DESPESAS DOS REGIMES DE PREVIDÊNCIA		No Bimestre		Até o Bimestre	
Regime Geral de Previdência Social					
RECEITAS PREVIDENCIÁRIAS REALIZADAS GERAL		0,00		0,00	
DESPESAS PREVIDENCIÁRIAS LIQUIDADAS GERAL		0,00		0,00	
RESULTADO PREVIDENCIÁRIO GERAL		0,00		0,00	
Regime Próprio de Previdência dos Servidores					
RECEITAS PREVIDENCIÁRIAS REALIZADAS RPPS		0,00		0,00	
DESPESAS PREVIDENCIÁRIAS LIQUIDADAS RPPS		0,00		0,00	
RESULTADO PREVIDENCIÁRIO RPPS		0,00		0,00	
RESULTADOS NOMINAL E PRIMÁRIO		Meta Fixada no AMF da LDO (a)	Resultado Apurado Até o Bimestre (b)	% em Relação à Meta (b/a)	
RESULTADO NOMINAL		0,00	0,00	0,00	
RESULTADO PRIMÁRIO		0,00	141.872,97	0,00	
RESTOS A PAGAR POR PODER E MINISTÉRIO PÚBLICO		Inscrição	Cancelamento Até o Bimestre	Pagamento Até o Bimestre	Saldo a Pagar
ESTOS A PAGAR PROCESSADOS					
Poder Executivo		7.581.779,12	0,00	1.780.464,74	5.801.314,38
Poder Legislativo		0,00	0,00	0,00	0,00
ESTOS A PAGAR NÃO PROCESSADOS					
Poder Executivo		3.627.237,79	0,00	749.143,83	2.878.093,96
Poder Legislativo		0,00	0,00	0,00	0,00
TOTAL		11.209.016,91	0,00	2.529.608,57	8.679.408,34
DESPESAS COM AÇÕES TÍPICAS DE MDE		Valor Apurado Até o Bimestre	Limites Constitucionais Anuais		
			% Mínimo a Aplicar no Exercício	% Aplicado Até o Bimestre	
Límite Anual de <18% / 25%> das Receitas de Impostos em		157.031,29	25,00	4,21	
Límite Anual de 60% do FUNDEB na Remuneração do		874.974,31	60,00	31,76	

GOVERNO MUNICIPAL DE COREAÚ
 Relatório Resumido de Execução Orçamentária
Demonstrativo Simplificado do Relatório Resumido da Execução Orçamentária
 Orçamento Fiscal e da Seguridade Social
 Período: Janeiro a Fevereiro de 2014/Bimestre: Janeiro e Fevereiro

REO - Anexo XIV (LRF, Art. 52, inciso I, alíneas "a" e "b" do inciso II e §1º)

R\$ 1,00


RECEITAS DE OPERAÇÕES DE CREDITO E DESPESAS DE CAPITAL	Valor Apurado Até o Bimestre	Saldo Não Realizado
Receitas de Operações de Crédito	0,00	168.000,00
Despesa de Capital Líquida	310.238,36	6.135.341,42
RECEITA DE ALIENAÇÃO DE ATIVOS E APLICAÇÃO DOS RECURSOS	Valor Apurado Até o Bimestre	Saldo a Realizar
Receita de Capital Resultante da Alienação de Ativos	0,00	33.600,00
Aplicação dos Recursos da Alienação de Ativos	0,00	0,00
DESPESAS COM AÇÕES E SERVIÇOS PÚBLICOS DE SAÚDE	Valor Apurado Até o Bimestre	Limite Constitucional Anual
		% Mínimo a Aplicar no Exercício
		% Aplicado Até o Bimestre
Despesas Próprias com Ações e Serviços Públicos de Saúde	1.310.128,32	15,00
		35,20




ERIKA FROTA MONTE COELHO CRISTINO
 PREFEITA MUNICIPAL



PUBLICONT ASSESSORIA CONTABIL S/C
 Contador - CRC 480



CONTROLADOR INTERNO



MARIA JOSE CORDEIRO CARLOS
 SECRETARIA FINANÇAS