



**ESTADO DO CEARÁ  
MUNICÍPIO DE COREAÚ**

Ofício Nº 047 / 2014.

Coreaú-CE, em 12 de Fevereiro de 2014.

Senhor Presidente,

Em atendimento ao que preceitua os artigos 52 e 53 da Lei Complementar 101/2000 (Lei de Responsabilidade Fiscal), em atenção às determinações da instrução Normativa TCM 03/2000, estamos encaminhando a esta Augusta Corte de Contas mídia digital, no formato definido pela IN TCM 02/2008, da Prefeitura Municipal de Coreaú, contendo os anexos do RELATORIO RESUMIDO DA EXECUÇÃO ORÇAMENTARIA – RREO, relativo ao 6º (Sexto) bimestre do exercício financeiro de 2013, acompanhado de edital de publicação.

Na certeza de ter atendido o objetivo de dar fiel cumprimento a determinações legais, aproveitamos a oportunidade para renovar nossos sinceros votos de estima e consideração.

Atenciosamente,

  
**ERIKA FROTA MONTE COELHO CRISTINO**  
**PREFEITA MUNICIPAL**

AO TRIBUNAL DE CONTAS DOS MUNICIPIOS DO ESTADO DO CEARÁ  
ATE: EXCELENTÍSSIMO SENHOR PRESIDENTE  
CONSELHEIRO FRANCISCO AGUIAR

Estado do Ceará  
GOVERNO MUNICIPAL DE COREAÚ  
EDITAL DE PUBLICAÇÃO Nº 2014.01.30-1

A PREFEITA MUNICIPAL de Coreaú - Estado do Ceará, Cidadão ERIKA FROTA MONTE COELHO CRISTINO, em pleno exercício do cargo e no uso competente de suas atribuições, notadamente as conferidas pelo Art. 28, Inciso X, da Constituição do Estado do Ceará, **RESOLVE** publicar mediante afixação nos locais de amplo acesso do público em geral no âmbito do Município de Coreaú/CE, bem como na internet, através do site [www.publicont.com.br](http://www.publicont.com.br), o **RELATÓRIO RESUMIDO DA EXECUÇÃO ORÇAMENTÁRIA - RREO**, atinente ao **6º BIMESTRE** do exercício financeiro de **2013**.

**PUBLIQUE-SE, DIVULGUE-SE, CUMPRA-SE.**

**Paço do Poder Executivo Municipal de Coreaú - Estado do Ceará.  
Em, 30 de Janeiro de 2014.**

  
**ERIKA FROTA MONTE COELHO CRISTINO  
PREFEITA MUNICIPAL**

# DECLARAÇÃO

Em cumprimento ao art. 7º da Instrução Normativa do TCM nº 03/2000, **DECLARO**, para fins de prova junto a esse Órgão de Controle Externo, que a **GOVERNO MUNICIPAL DE COREAÚ - CE** publicou mediante afixação nos locais de amplo acesso público em geral no âmbito do Município de Coreaú e no site [www.publicont.com.br](http://www.publicont.com.br) o **R.R.E.O. (Relatório Resumido de Execução Orçamentária)** (art. 54 da Lei Complementar nº 101/2000), referente ao **6º BIMESTRE** de 2013, conforme **EDITAL DE PUBLICAÇÃO** anexo.

Coreaú - CE, 30 de Janeiro de 2014.

  
**ERIKA FROTA MONTE COELHO CRISTINO**  
**PREFEITA MUNICIPAL**

GOVERNO MUNICIPAL DE COREAÚ  
Relatório Resumido de Execução Orçamentária  
Balanco Orçamentário

Orçamento Fiscal e da Seguridade Social

Período: Janeiro a Dezembro de 2013/Bimestre: Novembro e Dezembro

RREO - Anexo I (LRF, Art. 52, inciso I, alíneas "a" e "b" do inciso II e §1º)

Receitas	Previsão Inicial	Previsão Atualizada	Receitas Realizadas		Até o Bimestre (c)	% (c/a)	Saldo a Realizar (a-c)
			No Bimestre (b)	% (b/a)			
Receitas (Exceto Intra-Orçamentárias) (I)	39.300.000,00	39.300.000,00	7.128.826,73	18,14	34.390.186,71	87,51	4.909.813,29
Receitas Correntes	31.107.250,00	31.107.250,00	8.186.491,93	26,32	34.147.842,66	109,77	-3.040.592,66
Receita Tributária	974.000,00	974.000,00	210.984,19	21,66	603.662,70	61,98	370.337,30
Impostos	925.300,00	925.000,00	210.685,91	22,78	591.162,00	63,91	333.838,00
Taxas	29.000,00	29.000,00	298,28	1,03	12.500,70	43,11	16.499,30
Contribuição de Melhoria	20.000,00	20.000,00	0,00	0,00	0,00	0,00	20.000,00
Receitas de Contribuições	150.000,00	150.000,00	51.700,00	34,47	376.887,05	251,26	-226.887,05
Contribuições Econômicas	150.000,00	150.000,00	52.114,20	34,74	379.372,27	252,91	-229.372,27
Receita Patrimonial	215.000,00	215.000,00	-46.297,96	0,00	286.097,73	133,07	-71.097,73
Receitas Imobiliárias	3.000,00	3.000,00	0,00	0,00	9,20	0,31	2.990,80
Receitas de Valores Mobiliários	162.000,00	162.000,00	-61.319,93	0,00	192.726,06	118,97	-30.726,06
Outras Receitas Patrimoniais	50.000,00	50.000,00	15.021,97	30,04	93.362,47	186,72	-43.362,47
Receita de Serviços	208.000,00	208.000,00	0,00	0,00	0,00	0,00	208.000,00
Transferências Correntes	29.407.750,00	29.407.750,00	6.573.038,18	22,35	31.065.575,41	105,64	-1.657.825,41
Transferências Intergovernamentais	28.532.750,00	28.532.750,00	6.346.939,94	22,24	30.584.335,76	107,19	-2.051.585,76
Transferências de Instituições Privadas	25.000,00	25.000,00	0,00	0,00	0,00	0,00	25.000,00
Transferências de Convênios	850.000,00	850.000,00	226.098,24	26,60	481.239,65	56,62	368.760,35
Outras Receitas Correntes	152.500,00	152.500,00	1.397.067,52	916,11	1.815.619,77	1.190,57	-1.663.119,77
Multas e Juros de Mora	27.500,00	27.500,00	0,00	0,00	744,87	2,71	26.755,13
Indenizações e Restituições	30.000,00	30.000,00	70.551,43	235,17	72.655,54	242,19	-42.655,54
Receita da Dívida Ativa	15.000,00	15.000,00	0,00	0,00	0,00	0,00	15.000,00
Receitas de Capital	8.192.750,00	8.192.750,00	-1.057.251,00	0,00	244.829,27	2,99	7.947.920,73
Operações de Crédito	150.000,00	150.000,00	0,00	0,00	0,00	0,00	150.000,00
Operações de Crédito Externas	150.000,00	150.000,00	0,00	0,00	0,00	0,00	150.000,00
Alienação de Bens	30.000,00	30.000,00	0,00	0,00	0,00	0,00	30.000,00
Alienação de Bens Móveis	30.000,00	30.000,00	0,00	0,00	0,00	0,00	30.000,00
Transferências de Capital	7.732.750,00	7.732.750,00	-1.057.251,00	0,00	94.244,18	1,22	7.638.505,82
Transferências de Convênios	7.732.750,00	7.732.750,00	-1.057.251,00	0,00	94.244,18	1,22	7.638.505,82
Outras Receitas de Capital	280.000,00	280.000,00	0,00	0,00	150.585,09	53,78	129.414,91
Outras Receitas	280.000,00	280.000,00	0,00	0,00	150.585,09	53,78	129.414,91
Receitas Correntes Intra-Orçamentárias (II)	0,00	0,00	0,00	0,00	0,00	0,00	0,00
Subtotal das Receitas (III) = (I + II)	39.300.000,00	39.300.000,00	7.129.240,93	-----	34.392.671,93	-----	4.907.328,07
Operações de Crédito							
Refinanciamento (IV)							

GOVERNO MUNICIPAL DE COREAÚ  
Relatório Resumido de Execução Orçamentária

Balanco Orçamentário

Orçamento Fiscal e da Seguridade Social

Período: Janeiro a Dezembro de 2013/Bimestre: Novembro e Dezembro

RREO - Anexo I (LRF - Art. 52, inciso I, alíneas "a" e "b" do inciso II e §1º)

Déficit (VI)		R\$ 1,00	
Total (VII) = (V + VI)	39.300.000,00	7.129.240,93	0,00
Saldos de Exercícios Anteriores (Utilizado para Créditos Adicionais)	-	-	-

Despesas	Dotação Inicial (d)	Créditos Adicionais (e)	Dotações Atualizadas (f)=(d+e)	Despesas Empenhadas		Despesas Liquidadas		Saldo a Liquidar (f-g)
				No Bimestre	Até o Bimestre	No Bimestre	Até o Bimestre (g)	
Despesas (Exceto Intra-Orçamentárias) (VIII)	39.300.000,00	0,00	39.300.000,00	292.021,84	33.972.335,16	5.423.738,91	31.376.291,80	79,84
DESPESAS CORRENTES	31.127.250,00	3.872.900,00	35.000.150,00	707.779,27	30.541.525,58	5.629.974,69	30.108.642,59	86,02
PESSOAL E ENCARGOS SOCIAIS	16.086.000,00	5.672.293,00	21.758.293,00	819.643,24	19.945.277,51	3.178.462,75	19.945.277,51	91,67
OUTRAS DESPESAS CORRENTES	15.041.250,00	-1.799.393,00	13.241.857,00	-111.863,97	10.596.248,07	2.451.511,94	10.163.365,08	76,75
DESPESAS DE CAPITAL	7.972.750,00	-3.792.900,00	4.179.850,00	-415.757,43	3.430.809,58	-206.235,78	1.267.649,21	30,33
INVESTIMENTOS	6.915.750,00	-2.988.900,00	3.926.850,00	-94.647,54	3.239.300,64	51.469,00	1.076.140,27	27,40
INVERSÕES FINANCEIRAS	57.000,00	-49.000,00	8.000,00	0,00	0,00	0,00	0,00	0,00
AMORTIZAÇÃO DA DÍVIDA	1.000.000,00	-755.000,00	245.000,00	-321.109,89	191.508,94	-257.704,78	191.508,94	78,17
Reserva de Contingência	100.000,00	0,00	100.000,00	0,00	0,00	0,00	0,00	0,00
Reserva de Contingência	100.000,00	0,00	100.000,00	0,00	0,00	0,00	0,00	0,00
Despesas Intra-Orçamentárias (IX)	-	-	-	-	-	-	-	-
DESPESAS DE CAPITAL	100.000,00	-80.000,00	20.000,00	0,00	0,00	0,00	0,00	0,00
INVESTIMENTOS	100.000,00	-80.000,00	20.000,00	0,00	0,00	0,00	0,00	0,00
Subtotal das Despesas (X) = (VIII + IX)	39.300.000,00	0,00	39.300.000,00	292.021,84	33.972.335,16	5.423.738,91	31.376.291,80	79,84
Amortização da Div. / Refinanciamento (XI)	-	-	-	-	-	-	-	-
Subtotal c/ Refinanciamento (XII) = (X + XI)	39.300.000,00	0,00	39.300.000,00	292.021,84	33.972.335,16	5.423.738,91	31.376.291,80	79,84
Superávit (XIII)	-	-	-	-	-	-	-	-
Total (XIV) = (XII + XIII)	39.300.000,00	0,00	39.300.000,00	292.021,84	33.972.335,16	5.423.738,91	34.300.829,72	87,28

Handwritten signatures and initials, including a large stylized signature and a circular stamp.

GOVERNO MUNICIPAL DE COREAÚ  
Relatório Resumido de Execução Orçamentária  
**Balanco Orçamentário**

Orçamento Fiscal e da Seguridade Social

Período: Janeiro a Dezembro de 2013/Bimestre: Novembro e Dezembro

R\$ 1.00

RREO - Anexo I (LRF - Art. 52, inciso I, alíneas "a" e "b" do inciso II e §1º)



ERIKA FRÓTA MONTE COELHO CRISTINO  
PREFEITA MUNICIPAL



PUBLICIDADE ASSISTENCIAL CONTABIL S/C  
Contador - CRC 480



MARIA JOSÉ CORDEIRO CARLOS  
SECRETARIA FINANÇAS



CONTROLADOR INTERNO

## GOVERNO MUNICIPAL DE COREAÚ

## Relatório Resumido de Execução Orçamentária

## Demonstrativo da Execução das Despesas por Função/Subfunção

Orçamento Fiscal e da Seguridade Social

Período: Janeiro a Dezembro de 2013/Bimestre: Novembro e Dezembro

RREO - Anexo II (LRF, Art. 52, inciso II, alínea "c")

R\$ 1,00

Função/Subfunção	Dotação Inicial	Dotação Atualizada (a)	Despesas Empenhadas		Despesas Liquidadas		Saldo a Liquidar (a-b)		
			No Bimestre	Até o Bimestre	No Bimestre	Até o Bimestre (b)		% (b / total b)	% (b/a)
<b>Despesas (Exceto Intra-Orçamentárias) (I)</b>									
Legislativa	1.487.000,00	1.487.000,00	157.901,67	1.261.003,38	206.173,82	1.261.003,38	4,02	84,80	225.996,62
Ação Legislativa	1.487.000,00	1.487.000,00	157.901,67	1.261.003,38	206.173,82	1.261.003,38	4,02	84,80	225.996,62
Administração	3.817.000,00	3.632.690,00	-157.171,62	3.399.988,18	427.158,30	3.368.955,94	10,74	92,74	263.734,06
Defesa do Interesse Público no Processo Judiciário	20.000,00	1.000,00	0,00	0,00	0,00	0,00	0,00	0,00	1.000,00
Defesa da Ordem Jurídica	210.000,00	81.040,00	-12.737,42	64.262,58	5.784,00	64.262,58	0,20	79,30	16.777,42
Planejamento e Orçamento	60.000,00	8.510,00	0,00	7.500,00	0,00	7.500,00	0,02	88,13	1.010,00
Administração Geral	2.842.000,00	3.263.140,00	-144.434,20	3.117.654,69	401.974,30	3.096.342,45	9,87	94,89	166.797,55
Administração Financeira	170.000,00	123.000,00	0,00	94.750,91	0,00	94.750,91	0,30	77,03	28.249,09
Controle Interno	240.000,00	125.000,00	0,00	115.800,00	19.400,00	106.100,00	0,34	84,88	18.900,00
Administração de Receitas	160.000,00	25.000,00	0,00	0,00	0,00	0,00	0,00	0,00	25.000,00
Comunicação Social	115.000,00	6.000,00	0,00	0,00	0,00	0,00	0,00	0,00	6.000,00
Assistência Social	3.067.000,00	2.460.950,00	-137.461,42	1.314.062,97	203.625,16	1.306.422,81	4,16	53,09	1.154.527,19
Administração Geral	738.500,00	950.169,15	-46.407,55	649.211,49	66.112,51	646.771,33	2,06	68,07	303.397,82
Controle Interno	120.000,00	70.000,00	0,00	61.800,00	10.400,00	56.600,00	0,18	80,86	13.400,00
Normalização e Fiscalização	145.500,00	57.500,00	0,00	3.750,00	0,00	3.750,00	0,01	6,52	53.750,00
Assistência à Criança e ao Adolescente	400.500,00	203.500,00	-824,50	44.590,50	5.298,10	44.590,50	0,14	21,91	158.909,50
Assistência Comunitária	1.000.000,00	915.580,85	-74.656,45	430.283,90	120.694,63	430.283,90	1,37	47,00	485.296,95
Alimentação e Nutrição	368.000,00	63.700,00	0,00	0,00	0,00	0,00	0,00	0,00	63.700,00
Direitos Individuais, Coletivos e Difusos	14.500,00	14.500,00	0,00	0,00	0,00	0,00	0,00	0,00	14.500,00
Promoção da Produção Vegetal	35.000,00	17.000,00	0,00	0,00	0,00	0,00	0,00	0,00	17.000,00
Abastecimento	120.000,00	24.000,00	0,00	0,00	0,00	0,00	0,00	0,00	24.000,00
Transferências	125.000,00	145.000,00	-15.572,92	124.427,08	1.119,92	124.427,08	0,40	85,81	20.572,92
Saúde	6.600.250,00	7.863.912,00	-271.420,26	6.597.069,51	755.345,18	6.476.340,61	20,64	82,36	1.387.571,39
Administração Geral	1.211.000,00	1.207.655,00	-60.868,39	868.445,03	208.080,18	843.445,06	2,69	69,84	364.209,94
Controle Interno	120.000,00	90.000,00	0,00	86.700,00	14.600,00	79.400,00	0,25	88,22	10.600,00
Atenção Básica	2.592.000,00	2.949.500,00	-150.711,41	2.450.952,97	285.303,12	2.368.077,79	7,55	80,29	581.422,21
Assistência Hospitalar e Ambulatorial	1.932.250,00	2.484.707,00	-54.755,89	2.172.474,61	214.557,14	2.172.474,61	6,92	87,43	312.232,39
Suporte Profilático e Terapêutico	300.000,00	120.000,00	-7.681,83	77.900,56	-5.509,17	72.346,81	0,23	60,29	47.653,19
Vigilância Sanitária	25.000,00	20.000,00	0,00	2.891,08	0,00	2.891,08	0,01	14,46	17.108,92
Vigilância Epidemiológica	95.000,00	151.000,00	6.916,35	110.024,35	9.736,00	110.024,35	0,35	72,86	40.975,65
Transferências	325.000,00	841.050,00	-4.319,09	827.680,91	28.577,91	827.680,91	2,64	98,41	13.369,09
Trabalho	90.000,00	55.000,00	0,00	0,00	0,00	0,00	0,00	0,00	55.000,00
Empregabilidade	60.000,00	35.000,00	0,00	0,00	0,00	0,00	0,00	0,00	35.000,00
Fomento ao Trabalho	30.000,00	20.000,00	0,00	0,00	0,00	0,00	0,00	0,00	20.000,00
Educação	15.566.000,00	16.086.233,97	1.023.999,57	14.535.807,23	3.426.117,58	14.406.435,14	45,92	89,56	1.679.798,83
Controle Interno	120.000,00	90.000,00	0,00	86.700,00	14.600,00	79.400,00	0,25	88,22	10.600,00
Formação de Recursos Humanos	75.000,00	136.000,00	-746,25	122.105,75	59.756,75	122.105,75	0,39	89,78	13.894,25

GOVERNO MUNICIPAL DE COREAÚ  
Relatório Resumido de Execução Orçamentária

**Demonstrativo da Execução das Despesas por Função/Subfunção**

Orçamento Fiscal e da Seguridade Social

Período: Janeiro a Dezembro de 2013/Bimestre: Novembro e Dezembro

	9.953.000,00	10.414.073,97	746.928,90	9.858.271,88	1.978.095,20	9.774.814,57	31,15	93,86	639.259,40
Ensino Fundamental	115.000,00	26.000,00	0,00	0,00	0,00	0,00	0,00	0,00	26.000,00
Ensino Médio	25.000,00	4.000,00	0,00	0,00	0,00	0,00	0,00	0,00	4.000,00
Ensino Profissional	150.000,00	12.000,00	0,00	0,00	0,00	0,00	0,00	0,00	12.000,00
Ensino Superior	398.000,00	127.000,00	-9.188,63	5.316,29	-1.258,27	5.086,29	0,02	4,00	121.913,71
Educação Infantil	250.000,00	90.000,00	-4.655,00	595,00	595,00	595,00	0,00	0,66	89.405,00
Educação de Jovens e Adultos	25.000,00	5.000,00	0,00	0,00	0,00	0,00	0,00	0,00	5.000,00
Educação Especial	2.915.000,00	2.504.785,00	-106.968,98	2.054.188,78	592.304,18	2.015.804,00	6,42	80,48	488.981,00
Educação Básica	1.540.000,00	2.677.375,00	398.629,53	2.408.629,53	782.024,72	2.408.629,53	7,68	89,96	268.745,47
Transferências	790.000,00	770.300,00	61.524,73	676.985,73	94.922,03	676.985,73	2,16	87,89	93.314,27
Cultura	300.000,00	343.500,00	4.224,73	304.285,73	37.622,03	304.285,73	0,97	88,58	39.214,27
Administração Geral	490.000,00	426.800,00	57.300,00	372.700,00	57.300,00	372.700,00	1,19	87,32	54.100,00
Difusão Cultural	20.000,00	20.000,00	0,00	0,00	0,00	0,00	0,00	0,00	20.000,00
Direito da Cidadania	20.000,00	20.000,00	0,00	0,00	0,00	0,00	0,00	0,00	20.000,00
Direitos Individuais, Coletivos e Difusos	20.000,00	20.000,00	0,00	0,00	0,00	0,00	0,00	0,00	20.000,00
Urbanismo	3.324.250,00	4.149.050,00	95.085,90	4.044.930,96	529.732,68	2.768.954,50	8,82	66,74	1.380.095,50
Administração Geral	1.055.000,00	1.336.100,00	-126.645,87	1.287.583,52	262.373,93	1.273.503,92	4,06	95,32	62.596,08
Infra-Estrutura Urbana	1.449.250,00	1.878.950,00	-21.371,91	1.875.804,44	0,00	743.957,58	2,37	39,59	1.134.992,42
Serviços Urbanos	820.000,00	934.000,00	243.103,68	881.543,00	267.358,75	751.493,00	2,40	80,46	182.507,00
Habituação	357.500,00	73.900,00	0,00	0,00	0,00	0,00	0,00	0,00	73.900,00
Administração Geral	57.500,00	42.500,00	0,00	0,00	0,00	0,00	0,00	0,00	42.500,00
Assistência Comunitária	300.000,00	31.400,00	0,00	0,00	0,00	0,00	0,00	0,00	31.400,00
Saneamento	440.000,00	36.000,00	0,00	0,00	0,00	0,00	0,00	0,00	36.000,00
Assistência Comunitária	240.000,00	6.000,00	0,00	0,00	0,00	0,00	0,00	0,00	6.000,00
Saneamento Básico Urbano	200.000,00	30.000,00	0,00	0,00	0,00	0,00	0,00	0,00	30.000,00
Gestão Ambiental	37.000,00	13.000,00	0,00	0,00	0,00	0,00	0,00	0,00	13.000,00
Controle Ambiental	37.000,00	13.000,00	0,00	0,00	0,00	0,00	0,00	0,00	13.000,00
Ciência e Tecnologia	75.000,00	17.000,00	0,00	0,00	0,00	0,00	0,00	0,00	17.000,00
Tecnologia da Informação	75.000,00	17.000,00	0,00	0,00	0,00	0,00	0,00	0,00	17.000,00
Agricultura	430.000,00	251.800,00	-30.109,91	159.192,59	12.873,12	159.192,59	0,51	63,22	92.607,41
Administração Geral	250.000,00	209.800,00	-30.109,91	159.192,59	12.873,12	159.192,59	0,51	75,88	50.607,41
Recursos Hídricos	100.000,00	2.000,00	0,00	0,00	0,00	0,00	0,00	0,00	2.000,00
Extensão Rural	80.000,00	40.000,00	0,00	0,00	0,00	0,00	0,00	0,00	40.000,00
Comércio e Serviços	50.000,00	10.000,00	0,00	0,00	0,00	0,00	0,00	0,00	10.000,00
Promoção Comercial	50.000,00	10.000,00	0,00	0,00	0,00	0,00	0,00	0,00	10.000,00
Energia	160.000,00	19.000,00	0,00	0,00	0,00	0,00	0,00	0,00	19.000,00
Energia Elétrica	160.000,00	19.000,00	0,00	0,00	0,00	0,00	0,00	0,00	19.000,00
Transporte	965.000,00	160.000,00	-17.584,82	89.129,18	10.776,60	89.129,18	0,28	55,71	70.870,82
Administração Geral	215.000,00	102.000,00	-17.584,82	80.745,18	7.276,60	80.745,18	0,26	79,16	21.254,82
Transporte Rodoviário	750.000,00	58.000,00	0,00	8.384,00	3.500,00	8.384,00	0,03	14,46	49.616,00
Desporto e Lazer	569.000,00	1.243.000,00	-15.993,62	1.153.314,98	20.687,60	122.001,47	0,39	9,82	1.120.998,53
Administração Geral	155.000,00	172.000,00	-15.993,62	121.821,47	20.687,60	121.821,47	0,39	70,83	50.178,53



**GOVERNO MUNICIPAL DE COREAÚ**  
**Relatório Resumido de Execução Orçamentária**  
**Demonstrativo da Execução das Despesas por Função/Subfunção**

Orçamento Fiscal e da Seguridade Social

Período: Janeiro a Dezembro de 2013/Bimestre: Novembro e Dezembro

RRFO - Anexo II (LRF, Art. 52, inciso II, alínea "c")

	414.000,00	1.071.000,00	0,00	1.031.493,51	0,00	0,00	180,00	0,00	0,02	RS. 1,00
Desporto Comunitário	1.255.000,00	831.164,03	-416.748,38	740.870,45	0,00	-263.673,16	740.870,45	2,36	89,14	1.070.820,00
Encargos Especiais	1.000.000,00	245.000,00	-321.109,89	191.508,94	0,00	-257.704,78	191.508,94	0,61	78,17	90.293,58
Serviço da Dívida Interna	255.000,00	586.164,03	-95.638,49	549.361,51	0,00	-5.968,38	549.361,51	1,75	93,72	53.491,06
Transferências	100.000,00	100.000,00	0,00	0,00	0,00	0,00	0,00	0,00	0,00	36.802,52
Reserva de Contingência	100.000,00	100.000,00	0,00	0,00	0,00	0,00	0,00	0,00	0,00	100.000,00
Reservas Infra-Orçamentária (II)										100.000,00
Educação	100.000,00	20.000,00	0,00	0,00	0,00	0,00	0,00	0,00	0,00	20.000,00
Ensino Fundamental	100.000,00	20.000,00	0,00	0,00	0,00	0,00	0,00	0,00	0,00	20.000,00
Total (II) = (I + II)	39.300.000,00	39.300.000,00	292.021,84	33.372.335,16	5.423.738,91	31.376.291,80				7.923.708,20

*Erika Frota*

ERIKA FROTA MONTE COELHO CRISTINO  
 PREFEITA MUNICIPAL

*Marilisa Cordeiro Carlos*

PUBLICCONT ASSESSORIA CONTABIL S/C  
 Contador - CRC 480

*Simeny Ribeiro Cunha*

CONTROLADOR INTERNO

*Marilisa Cordeiro Carlos*

MARILISA JOSE CORDEIRO CARLOS  
 SECRETARIA FINANÇAS

**GOVERNO MUNICIPAL DE COREAÚ**  
**Relatório Resumido de Execução Orçamentária**  
**Demonstrativo da Receita Corrente Líquida**

**Orçamento Fiscal e da Seguridade Social**

Período: Janeiro a Dezembro de 2013/Bimestre: Novembro e Dezembro

Especificação	Evolução da Receita Realizada nos Últimos 12 Meses												Total (Últimos 12 Meses)	Previsão Atualizada do Exercício
	Jan/2013	Fev/2013	Mar/2013	Abr/2013	Mai/2013	Jun/2013	Jul/2013	Agos/2013	Sep/2013	Out/2013	Nov/2013	Dez/2013		
	cc (I)													
Receita Tributária	11.291,01	16.692,51	13.293,19	14.192,57	16.502,91	20.897,45	37.354,27	119.015,94	22.866,96	120.390,70	102.960,26	108.123,91	603.952,70	974.000,00
IPTU	0,00	0,00	0,00	0,00	0,00	0,00	0,00	0,00	0,00	0,00	0,00	2.508,80	2.508,80	20.000,00
Imposto sobre a Renda e Proventos	0,00	6.212,58	8.857,45	6.752,58	7.694,58	9.442,83	12.739,73	104.925,83	7.419,86	100.523,91	80.903,73	70.820,47	416.293,55	500.000,00
Imposto sobre Transmissão 'Inte	0,00	500,00	0,00	0,00	0,00	0,00	0,00	0,00	0,00	0,00	0,00	0,00	500,00	5.000,00
Imposto sobre Serviços de Ouvid	10.339,41	6.756,09	4.401,24	7.439,99	8.808,33	11.454,62	16.902,81	14.091,11	15.417,10	19.796,04	21.633,24	34.819,67	171.859,65	400.000,00
Taxa de Serviços Administrativos	27,60	13,80	0,00	0,00	0,00	0,00	0,00	0,00	0,00	0,00	0,00	0,00	41,40	5.000,00
Taxa de Licença para Funcionari	924,00	3.410,04	34,50	0,00	0,00	0,00	7.711,73	0,00	20,00	60,75	278,28	20,00	12.459,30	5.000,00
Receitas de Contribuições	0,00	0,00	109.793,96	33.391,89	0,00	59.936,71	0,00	93.416,53	30.718,98	0,00	0,00	52.114,20	379.372,27	150.000,00
Contribuição para o Custo do S	0,00	0,00	109.793,96	33.391,89	0,00	59.936,71	0,00	93.416,53	30.718,98	0,00	0,00	52.114,20	379.372,27	110.000,00
Receita Patrimonial	8.453,86	8.222,66	31.243,93	25.684,07	26.241,64	25.961,51	25.532,02	27.254,53	15.799,52	136.001,95	29.547,96	-75.845,92	286.097,73	215.000,00
Outras Receitas Imobiliárias	9,20	0,00	0,00	0,00	0,00	0,00	0,00	0,00	0,00	0,00	0,00	0,00	9,20	3.000,00
RENDIMENTO FUNDEB	3.652,08	0,79	-4.366,47	2.861,97	4.242,32	4.823,30	4.988,20	4.712,30	4.087,59	107.980,08	4.017,33	-99.506,80	48.225,63	50.000,00
RENDIMENTOS FMS	0,00	584,36	787,62	1.111,10	854,88	578,90	194,38	1,42	255,57	39,98	57,73	802,76	5.308,30	10.000,00
RENDIMENTOS MDE	559,91	3.089,10	3.790,24	4.318,93	4.468,74	3.710,15	1.542,35	2.573,74	4.080,70	5.901,14	3.690,98	8.272,81	45.998,79	24.000,00
RENDIMENTOS SUS	417,61	0,19	0,00	0,00	0,86	309,54	653,80	935,34	0,00	745,09	962,17	622,35	4.646,95	5.000,00
RENDIMENTOS CIDE	0,00	187,65	0,00	0,00	0,00	0,00	10.803,64	0,00	0,00	0,00	0,00	0,00	10.991,29	7.000,00
RENDIMENTOS FNAS	188,52	202,54	513,43	843,52	324,92	340,44	386,31	1.182,46	1.247,24	1.277,90	1.715,94	1.322,72	9.545,94	15.000,00
OUTROS RENDIMENTOS	1.859,46	1.897,16	3.769,61	3.807,34	9.871,06	8.025,61	4.578,28	7.601,39	5.435,13	5.373,50	2.309,99	-3,08	54.525,45	25.000,00
Remuneração de Outros Depósi	1,29	0,00	1.067,25	0,00	0,00	0,00	0,00	0,00	0,00	0,00	2,39	14.412,78	15.483,71	24.000,00
Outras Receitas Patrimoniais	1.765,79	2.260,87	16.949,31	12.741,21	8.438,86	8.173,57	2.385,06	10.247,88	693,29	14.684,66	16.791,43	-1.769,46	93.362,47	50.000,00
Receita Agropecuária	0,00	0,00	0,00	0,00	0,00	0,00	0,00	0,00	0,00	0,00	0,00	0,00	0,00	0,00
Receita Industrial	0,00	0,00	0,00	0,00	0,00	0,00	0,00	0,00	0,00	0,00	0,00	0,00	0,00	0,00
Receita de Serviços	0,00	0,00	0,00	0,00	0,00	0,00	0,00	0,00	0,00	0,00	0,00	0,00	0,00	208.000,00
Transferências Correntes	2.544.701,91	3.314.349,41	2.376.753,97	2.925.119,70	3.011.769,83	2.831.900,95	2.357.580,13	2.702.495,84	2.586.872,96	2.472.955,83	3.120.974,59	4.048.397,06	34.259.872,20	32.325.875,00
FPM	1.105.117,85	1.486.817,88	856.296,67	918.787,03	1.320.172,08	1.101.408,75	785.473,84	1.025.517,65	849.296,41	848.763,46	1.180.612,72	1.779.417,59	13.257.682,93	14.231.875,00
ITR	61,00	61,83	59,32	39,18	100,23	91,22	84,12	31,63	454,61	1.541,05	318,70	219,28	3.062,17	5.000,00
SIMPLES NACIONAL	3.325,04	116,65	1.729,76	6.468,04	2.324,85	1.825,12	4.636,42	1.191,52	1.914,31	858,63	1.645,97	1.457,55	27.043,86	15.000,00
RPM	1.104,50	1.106,51	3.843,72	-68,79	0,00	1.196,70	1.213,99	0,00	1.240,79	1.303,00	1.403,61	2.462,45	14.806,68	50.000,00
FEP	15.505,57	16.438,94	32.569,86	-1.969,64	14.179,99	13.141,92	14.421,78	15.618,64	0,00	17.688,19	17.526,63	16.838,25	171.916,33	150.000,00
PAB FIXO	196.300,17	46.054,17	50.524,17	46.054,17	46.054,17	46.054,17	46.054,17	51.921,33	53.655,65	53.655,65	116.268,99	51.921,33	782.703,82	420.000,00
PSF	0,00	32.085,00	32.085,00	0,00	67.825,00	42.780,00	71.355,00	56.170,00	66.865,00	68.170,00	68.170,00	54.780,00	560.285,00	385.375,00
PACS	0,00	48.450,00	30.400,00	48.450,00	48.450,00	44.550,00	38.950,00	48.450,00	48.450,00	48.450,00	48.450,00	96.900,00	550.040,00	410.000,00
Salvaje Bucal	0,00	17.880,00	0,00	21.390,00	22.350,00	17.880,00	0,00	17.880,00	0,00	35.750,00	17.880,00	17.880,00	168.900,00	590.000,00
Comp. MAC	69.917,00	83.317,00	106.417,00	84.567,00	91.597,00	98.117,00	96.177,00	92.877,00	90.477,00	100.377,00	92.197,00	100.717,00	1.127.124,00	1.070.000,00
Vij. Epidemiologica	0,00	0,00	0,00	0,00	0,00	0,00	0,00	0,00	0,00	12,34	0,00	0,00	12,34	85.000,00
Vij. Sanitaria	29.874,68	8.856,16	20.261,06	0,00	0,00	20.281,05	8.428,06	0,00	0,00	77.365,86	0,00	0,00	162.121,88	85.000,00
Sub-Fundo a Fundo	0,00	0,00	14.371,70	0,00	0,00	0,00	3.343,80	0,00	0,00	0,00	0,00	0,00	60.206,56	60.000,00
IGI	2.484,26	10.064,46	10.064,46	0,00	9.438,26	0,00	11.146,89	0,00	11.146,89	1.146,89	0,00	19.316,20	75.072,10	110.000,00

**GOVERNO MUNICIPAL DE COREAÚ**  
**Relatório Resumido de Execução Orçamentária**  
**Demonstrativo da Receita Corrente Líquida**  
**Orçamento Fiscal e da Seguridade Social**

Período: Janeiro a Dezembro de 2013/Bimestre: Novembro e Dezembro

RREO - Anexo III (LRF, Art. 53, inciso I)		R\$ 1,00													
Outras Trans. de Rec	39.181.20	19.778.60	0,00	68.677.83	28.291.10	19.818.75	0,00	20.956.57	54.274.95	0,00	24.151.21	53.94	275.224.15	35.000,00	
<b>SALÁRIO EDUCAÇÃO</b>	35.482.75	57.133.77	35.211.41	33.843.38	34.063.99	34.182.31	36.093.11	34.897.38	36.854.51	37.043.53	37.228.45	0,00	412.034.53	320.000,00	
PDIIE	0,00	0,00	0,00	0,00	2.000,00	0,00	0,00	0,00	0,00	0,00	0,00	0,00	2.000,00	4.000,00	
PIAAE	0,00	0,00	33.488,00	77.600,00	55.544,00	77.600,00	33.548,00	55.604,00	55.604,00	33.548,00	77.660,00	33.548,00	533.744,00	300.000,00	
PIAAE	0,00	0,00	0,00	22.761.88	22.761.88	24.297.96	21.225.80	22.761.88	0,00	45.523.76	22.761.88	62.990.69	245.085.73	215.000,00	
<b>FNDE OUTRAS</b>	0,00	0,00	0,00	21.900,00	0,00	0,00	0,00	0,00	167.735,00	0,00	120.884,00	0,00	310.319,00	120.000,00	
ICMS L.C. Nº 87/97	0,00	0,00	0,00	4.142,06	1.035,52	1.035,52	1.035,52	1.035,52	1.035,52	1.035,52	1.035,52	1.035,52	12.426,24	18.750,00	
ICMS	285.630.18	241.870.98	250.170.11	249.347.12	245.204.45	251.144.62	257.201.76	272.614.59	274.536.72	314.763.57	266.280.24	339.006.74	3.247.771.08	2.000.000,00	
IPVA	17.550.38	78.240.01	27.558,22	26.614,92	26.023,94	7.890,56	8.632,54	8.341,63	5.014,62	3.804,14	3.082,68	2.163,65	214.917,29	300.000,00	
IPI	1.107,18	850,13	750,48	688,21	925,36	963,78	949,36	1.015,82	923,99	987,76	1.095,72	1.171,06	11.428,85	15.000,00	
CIDE	50,82	0,00	0,00	1.658,19	0,00	0,00	0,00	0,00	0,00	0,00	0,00	0,00	1.709,01	45.000,00	
ANP	2.395,78	3.221,18	7.054,18	-401,42	3.285,71	3.166,29	3.334,47	3.171,90	19.729,33	3.535,35	3.173,12	2.967,28	54.623,17	10.000,00	
<b>FAF ESTADO SAÚDE</b>	0,00	0,00	0,00	0,00	0,00	0,00	160,00	0,00	0,00	0,00	0,00	0,00	160,00	12.000,00	
<b>FUNDEB</b>	752.613.51	872.278.50	630.386,22	812.212,86	780.677,29	813.138,12	606.897,22	906.430,69	647.887,05	601.462,92	745.421,94	752.091,78	8.921.478,10	7.238.875,00	
<b>COMPLEMENTA FUNDEB</b>	0,00	289.678,23	189.525,19	481.967,66	189.525,19	210.517,16	202.560,95	0,00	202.560,95	202.560,95	202.560,95	405.121,90	2.576.579,13	2.120.000,00	
<b>CONV UNIÃO FNAS</b>	0,00	0,00	44.487,45	0,00	0,00	0,00	62.784,03	0,00	0,00	18.772,20	0,00	12.000,00	138.045,68	75.000,00	
Transf. de Convênios	0,00	0,00	0,00	0,00	0,00	0,00	0,00	39.995,32	0,00	0,00	0,00	158.898,24	198.833,56	120.000,00	
Transf.	0,00	12,41	0,00	0,00	0,00	21.000,00	9.450,00	3.150,00	-1.050,00	21.600,00	0,00	25.200,00	79.362,41	75.000,00	
Outros Conv do Estad	0,00	0,00	0,00	0,00	0,00	0,00	35.000,00	0,00	0,00	0,00	0,00	30.000,00	65.000,00	150.000,00	
<b>Outras Receitas Correntes</b>	0,00	0,00	35,19	0,00	0,00	987,05	119.279,89	2.004,45	288.220,87	8.024,79	5.587,86	1.391.479,66	1.815.619,77	152.500,00	
Multas Aplicadas pelos Tribunais	0,00	0,00	0,00	0,00	0,00	0,00	0,00	7.44,87	0,00	0,00	0,00	0,00	7.44,87	0,00	
<b>Outras Restituições</b>	0,00	0,00	0,00	0,00	0,00	0,00	0,00	0,00	0,00	2.104,11	0,00	70.551,43	72.655,54	15.000,00	
<b>Outras Rec Correntes</b>	0,00	0,00	35,19	0,00	0,00	987,05	119.279,89	1.299,59	288.220,87	5.920,68	5.587,86	1.320.928,23	1.742.219,36	80.000,00	
<b>Deduções (II)</b>	281.893,31	361.568,13	226.966,92	239.923,67	318.692,26	272.507,06	210.449,47	261.711,34	226.143,14	234.179,04	290.465,08	312.262,59	3.236.782,01	0,00	
Contrib. Plano Previdência	0,00	0,00	0,00	0,00	0,00	0,00	0,00	0,00	0,00	0,00	0,00	0,00	0,00	0,00	
Compensação Regime Previdência	0,00	0,00	0,00	0,00	0,00	0,00	0,00	0,00	0,00	0,00	0,00	0,00	0,00	0,00	
<b>Deduções FUNDEB</b>	281.893,31	361.568,13	226.966,92	239.923,67	318.692,26	272.507,06	209.413,95	261.504,24	225.936,04	233.971,94	290.277,98	312.055,48	3.234.296,79	0,00	
Deduções da Receita Patrimonial	0,00	0,00	0,00	0,00	207,10	207,10	1.035,52	207,10	207,10	207,10	207,10	207,10	2.485,22	0,00	
<b>Receita Corrente Líquida (III)-(I+II)</b>	2.282.553,47	2.977.896,45	2.304.153,32	2.758.464,56	2.737.822,12	2.667.176,61	2.329.296,84	2.692.478,95	2.718.326,17	2.503.184,23	2.974.485,61	5.212.006,32	34.147.842,66	34.025.375,00	

GOVERNO MUNICIPAL DE COREAÚ  
Relatório Resumido de Execução Orçamentária  
**Demonstrativo da Receita Corrente Líquida**

Orçamento Fiscal e da Seguridade Social

Período: Janeiro a Dezembro de 2013/Bimestre: Novembro e Dezembro

RR00 - Anexo III (LRF, Art. 53, inciso I)

R\$ 1,00



ERIKA FROTA MONTE COELHO CRISTINO  
PREFEITA MUNICIPAL



PUBLICONT ASSESSORIA CONTABIL S/C  
Contador - CRC 480



CONTROLADOR INTERNO



MARIA JOSÉ CORDEIRO CARLOS  
SECRETARIA FINANÇAS

GOVERNO MUNICIPAL DE COREAÚ

Relatório Resumido de Execução Orçamentária

**Demonstrativo das Receitas e Despesas Previdenciárias do Regime Próprio de Previdência dos Servidores**

Orçamento da Seguridade Social

Período: Janeiro a Dezembro de 2013/Bimestre: Novembro e Dezembro

RREO - Anexo IV (LRF, Art. 53, inciso II)

Receitas	Previsão Inicial	Previsão Atualizada	Receitas Realizadas		Até o Bimestre 2012
			No Bimestre	Até o Bimestre 2013	
Receitas Previdenciárias (Exceto Intra-Orçamentárias) (I)					
(-) Deduções da Receita					
Deduções da Receita Patrimonial					
Receitas Previdenciárias (Intra-Orçamentárias) (II)					
Receitas Intra-Orçamentárias	0,00	0,00	0,00	0,00	0,00
Total das Receitas Previdenciárias - RPPS (III) = (I + II)	0,00	0,00			0,00
<b>Despesas</b>					
Despesas Previdenciárias (Exceto Intra-Orçamentárias) (IV)					
Despesas Previdenciárias (Intra-Orçamentárias) (V)					
Despesas Intra-Orçamentárias	0,00	0,00	0,00	0,00	0,00
Total das Despesas Previdenciárias - RPPS (VI) = (IV + V)	0,00	0,00	0,00	0,00	0,00
Resultado Previdenciário - RPPS (VII) = (III - VI)	0,00	0,00			0,00
<b>Apostes de Recursos para o Regime Próprio de Previdência do Servidor</b>					
	Previsão Inicial	Previsão Atualizada	No Bimestre	Receitas Realizadas Até o Bimestre 2013	Até o Bimestre 2012
	---	---	---	---	---
<b>Reserva Orçamentária do RPPS</b>					
Valor					0,00
<b>Bens e Direitos do RPPS</b>					
Caixa		Novembro	2013	Período de Referência	2012
Banco		0,00		0,00	0,00
Investimentos		0,00		0,00	0,00
Outros Bens e Direitos		---	---	---	---
<b>Receitas Intra-Orçamentárias</b>					
	Previsão Inicial	Previsão Atualizada	No Bimestre	Receitas Realizadas Até o Bimestre 2013	Até o Bimestre 2012

*(Handwritten marks and signatures)*

GOVERNO MUNICIPAL DE COREAÚ

Relatório Resumido de Execução Orçamentária

**Demonstrativo das Receitas e Despesas Previdenciárias do Regime Próprio de Previdência dos Servidores**

Orçamento da Seguridade Social

Período: Janeiro a Dezembro de 2013/Bimestre: Novembro e Dezembro


RREO - Anexo IV (LRF, Art. 53, inciso II)

(-) Deduções da Receita

Total das Receitas Previdenciárias Intra-Orçamentárias	0,00		0,00		0,00		0,00		R\$ 1,00
	Dotação Inicial	Dotação Atualizada	No Bimestre	Até o Bimestre 2013	Até o Bimestre 2012	Até o Bimestre 2012			
Despesas Intra-Orçamentárias									
Total das Despesas Previdenciárias Intra-Orçamentárias	0,00	0,00	0,00	0,00	0,00	0,00	0,00	0,00	0,00

  
 ERIKA FROTA MONTE COELHO CRISTINO  
 PREFEITA MUNICIPAL

  
 PUBLICO  
 ASSISTORIA CONTABIL S/C  
 Contador - CRC 480

  
 Samany Ribeiro Cunha  
 CONTROLADOR INTERNO

  
 MARIA JOSE CORDEIRO CARLOS  
 SECRETARIA FINANÇAS

GOVERNO MUNICIPAL DE COREAÚ  
Relatório Resumido de Execução Orçamentária  
**Demonstrativo do Resultado Nominal**  
Orçamento Fiscal e da Seguridade Social  
Período: Janeiro a Dezembro / Bimestre: Novembro a Dezembro de 2013

RREO - Anexo V (LRF, Art. 53, inciso III)

R\$ 1,00

DÍVIDA FISCAL LÍQUIDA	SALDO		
	Em 31/Dez/2012 (a)	Em Outubro (b)	Em Dezembro (c)
DÍVIDA CONSOLIDADA (I)	8.948.497,83	8.499.284,11	8.576.882,31
DEDUÇÕES (II)			
Disponibilidade de Caixa Bruta	2.718.258,57	4.323.606,75	4.724.100,66
Demais Haveres Financeiros			
(-) Restos a Pagar Processados (Exceto Precatórios)	4.638.167,53	3.486.375,11	3.443.512,15
DÍVIDA CONSOLIDADA LÍQUIDA (III) = (I - II)	8.948.497,83	7.662.052,47	7.296.293,80
RECEITAS DE PRIVATIZAÇÕES (IV)			
PASSIVOS RECONHECIDOS (V)			
DÍVIDA FISCAL LÍQUIDA (VI) = (III + IV - V)	8.948.497,83	7.662.052,47	7.296.293,80

RESULTADO NOMINAL	PERÍODO DE REFERÊNCIA	
	No Bimestre (c-b)	Até o Bimestre (c-a)
DÍVIDA CONSOLIDADA (I)	0,00	0,00

DISCRIMINAÇÃO DA META FISCAL	VALOR CORRENTE
META DE RESULTADO NOMINAL FIXADA NO ANEXO DE METAS FISCAIS DA LDO PARA O EXERCÍCIO DE REFERÊNCIA	0,00

REGIME PREVIDENCIÁRIO			
DÍVIDA FISCAL LÍQUIDA PREVIDENCIÁRIA	SALDO		
	Em 31/Dez/2012	Em Outubro	Em Dezembro
DÍVIDA CONSOLIDADA PREVIDENCIÁRIA (VII)	0,00	0,00	0,00
Passivo Atuarial			
Demais Dívidas			
DEDUÇÕES (II)			
Disponibilidade de Caixa Bruta	0,00	0,00	0,00
Investimentos			
Demais Haveres Financeiros			
(-) Restos a Pagar Processados	0,00	0,00	0,00
DÍVIDA CONSOLIDADA LÍQUIDA (VIII)	0,00	0,00	0,00
PREVIDENCIÁRIA (IX) = (VII - VIII)	0,00	0,00	0,00
PASSIVOS RECONHECIDOS (X)			
DÍVIDA FISCAL LÍQUIDA PREVIDENCIÁRIA (XI) = (IX - X)	0,00	0,00	0,00

GOVERNO MUNICIPAL DE COREAÚ  
Relatório Resumido de Execução Orçamentária  
**Demonstrativo do Resultado Nominal**  
Orçamento Fiscal e da Seguridade Social  
Período: Janeiro a Dezembro / Bimestre: Novembro a Dezembro de 2013

RREO - Anexo V (LRF, Art. 53, inciso III)

R\$ 1,00




---

ERIKA FROTA MONTE COELHO CRISTINO  
PREFEITA MUNICIPAL



---

PUBLICONT ASSESSORIA CONTABIL S/C  
Contador - CRC 480



---

CONTROLADOR INTERNO



---

MARIA JOSE CORDEIRO CARLOS  
SECRETARIA FINANÇAS



GOVERNO MUNICIPAL DE COREAÚ  
Relatório Resumido de Execução Orçamentária  
**Demonstrativo do Resultado Primário**  
Orçamento Fiscal e da Seguridade Social

Período: Janeiro a Dezembro de 2013/Bimestre: Novembro e Dezembro

RREQ - Anexo VI (LRF, Art. 53, inciso III)

R\$ 1,00

Receitas	Previsão Atualizada	Receitas Realizadas		
		No Bimestre	Até Bimestre 2013	Até Bimestre 2012
Receitas Primárias Correntes (I)	30.552.250,00	8.247.811,86	36.587.079,92	6.163.574,82
Receitas Tributárias	974.000,00	210.984,19	603.662,70	296.797,73
Receitas de Contribuições	150.000,00	52.114,20	379.372,27	0,00
Receitas Previdenciárias	0,00	0,00	0,00	0,00
Outras Receitas de Contribuições	150.000,00	52.114,20	379.372,27	0,00
Receita Patrimonial Líquida	53.000,00	14.607,77	90.886,45	0,00
Receita Patrimonial	215.000,00	-46.297,96	286.097,73	9.184,81
(-) Aplicações Financeiras	(162.000,00)	(-60.905,73)	(195.211,28)	(9.184,81)
Receita de Serviços	208.000,00	0,00	0,00	0,00
Transferências Correntes	29.014.750,00	6.573.038,18	33.697.538,73	5.848.076,12
Convênios	850.000,00	226.098,24	481.239,65	8.400,00
Outras Transferências Correntes	31.475.875,00	6.949.273,41	33.818.632,55	5.839.676,12
Demais Receitas Correntes	152.500,00	1.397.067,52	1.815.619,77	18.700,97
Divida Ativa	15.000,00	0,00	0,00	0,00
Diversas Receitas Correntes	137.500,00	1.397.067,52	1.815.619,77	18.700,97
Receitas de Capital (II)	7.912.750,00	-1.057.251,00	94.244,18	416.836,98
Operações de Crédito (III)	150.000,00	0,00	0,00	0,00
Amortização de Empréstimos (IV)	0,00	0,00	0,00	0,00
Alienação de Bens (V)	30.000,00	0,00	0,00	0,00
Transferências de Capital	7.732.750,00	-1.057.251,00	94.244,18	416.836,98
Convênios	7.732.750,00	-1.057.251,00	94.244,18	416.836,98
Outras Transferências de Capital	0,00	0,00	0,00	0,00
Outras Receitas de Capital	0,00	0,00	0,00	0,00
Receitas Primárias de Capital (VI) = (II - III - IV - V)	7.732.750,00	-1.057.251,00	94.244,18	416.836,98
Receita Primária Total (VII) = (I + VI)	38.285.000,00	7.190.560,86	36.681.324,10	6.580.411,80

Despesas	Dotação Atualizada	Despesas Liquidadas		
		No Bimestre	Até Bimestre 2013	Até Bimestre 2012
Despesas Correntes (VIII)	35.000.150,00	5.629.974,69	30.108.642,59	4.662.953,12
Pessoal e Encargos Sociais	21.758.293,00	3.178.462,75	19.945.277,51	2.907.180,06
Juros e Encargos da Dívida (IX)	0,00	0,00	0,00	0,00
Outras Despesas Correntes	13.241.857,00	2.451.511,94	10.163.365,08	1.755.773,06
Despesas Primárias Correntes (X) = (VIII - IX)	35.000.150,00	5.629.974,69	30.108.642,59	4.662.953,12
Despesas Capital (XI)	4.199.850,00	-206.235,78	1.267.649,21	1.260.786,27
Investimentos	3.946.850,00	51.469,00	1.076.140,27	1.097.656,28
Inversões Financeiras	8.000,00	0,00	0,00	0,00
Concessão de Empréstimos (XII)	0,00	0,00	0,00	0,00
Aquisição de Título de Capital já Integralizado (XIII)	0,00	0,00	0,00	0,00
Demais Inversões Financeiras	8.000,00	0,00	0,00	0,00
Amortização da Dívida (XIV)	245.000,00	-257.704,78	191.508,94	163.129,99
Despesas Primárias de Capital (XV) = (XI - XII - XIII - XIV)	3.954.850,00	51.469,00	1.076.140,27	1.097.656,28
Reserva de Contingência (XVI)	100.000,00	---	---	---
Reserva do RPPS (XVII)	0,00	---	---	---
Despesa Primária Total (XVIII) = (X + XV + XVI + XVII)	39.055.000,00	5.681.443,69	31.184.782,86	5.760.609,40
Resultado Primário (XIX) = (VII - XVIII)	-770.000,00	1.509.117,17	5.496.541,24	819.802,40

Saldo de Exercício Anteriores	---	---	---	---
-------------------------------	-----	-----	-----	-----

Discriminação da Meta Fiscal	Valor Corrente
Meta de Resultado Primário Fixada no Anexo de Metas Fiscais da LDO para o Exercício de Referência	0,00

GOVERNO MUNICIPAL DE COREAÚ  
Relatório Resumido de Execução Orçamentária  
**Demonstrativo do Resultado Primário**  
Orçamento Fiscal e da Seguridade Social  
Período: Janeiro a Dezembro de 2013/Bimestre: Novembro e Dezembro

RREO - Anexo VI (LRF, Art. 53, inciso III)

R\$ 1,00




---

ERIKA FROTA MONTE COELHO CRISTINO  
PREFEITA MUNICIPAL




---

PUBLICONT ASSESSORIA CONTABIL S/C  
Contador - CRC 480



---

CONTROLADOR INTERNO



---

MARIA JOSÉ CORDEIRO CARLOS  
SECRETARIA FINANÇAS

Relatório Resumido de Execução Orçamentária

Restos a Pagar por Poder e Órgão

Orçamento Fiscal e da Seguridade Social

Período: Janeiro a Dezembro de 2013/Bimestre: Novembro e Dezembro

RREO - Anexo VII (LRF, Art. 52, inciso I, alíneas "a" e "b" do inciso II e §1º)  
RREO - Anexo VII (LRF, art. 53, inciso V)

R\$ 1,00

PODER/ÓRGÃO	RESTOS A PAGAR PROCESSADOS					RESTOS A PAGAR NÃO PROCESSADOS					
	Inscritos		Cancelados	Pagos	A Pagar	Inscritos		Cancelados	Pagos	A Pagar	
	Em Exercícios Anteriores	Em 31 de Dezembro de 2012				Em Exercícios Anteriores	Em 31 de Dezembro de 2012				
<b>EXECUTIVO</b>											
RESTOS A PAGAR (EXCETO INTRA-ORÇAMENTÁRIOS) (I)											
Gabinete do Prefeito	0,00	0,00	0,00	0,00	0,00	0,00	0,00	0,00	0,00	0,00	0,00
Gabinete do Vice-Prefeito	0,00	0,00	0,00	0,00	0,00	0,00	0,00	0,00	0,00	0,00	0,00
Secretaria de Administração e Finanças	0,00	591.369,28	0,00	29.465,37	561.903,91	0,00	726.568,55	0,00	0,00	726.568,55	0,00
Secretaria de Infra-Estrutura	0,00	9.714,47	0,00	9.714,47	0,00	0,00	615.127,82	0,00	615.127,82	0,00	0,00
Secretaria de Agricultura e Meio Ambiente	0,00	993,03	0,00	993,03	0,00	0,00	0,00	0,00	0,00	0,00	0,00
Secretaria de Rodovia e Transporte	0,00	2.042,94	0,00	2.042,94	0,00	0,00	0,00	0,00	0,00	0,00	0,00
Secretaria de Cultura	0,00	25.755,11	0,00	25.755,11	0,00	0,00	0,00	0,00	0,00	0,00	0,00
Secretaria de Juventude, Esporte e Lazer	0,00	0,00	0,00	0,00	0,00	0,00	0,00	0,00	0,00	0,00	0,00
Fundo de Desenv. da Educação Básica - FUNDEB	0,00	1.776.754,04	0,00	0,00	1.776.754,04	0,00	0,00	0,00	0,00	0,00	0,00
Secretaria Municipal de Educação Básica	0,00	1.036.748,42	0,00	602.287,27	434.461,15	0,00	988.054,03	0,00	674.640,00	313.414,03	0,00
Fundo Municipal de Educação - FME	0,00	271.120,55	0,00	271.120,55	0,00	0,00	0,00	0,00	0,00	0,00	0,00
Fundo Municipal de Saúde	0,00	550.470,37	0,00	0,00	550.470,37	0,00	2.160,00	0,00	0,00	2.160,00	0,00
Secretaria Municipal de Saúde	0,00	223.131,11	0,00	223.131,11	0,00	0,00	0,00	0,00	0,00	0,00	0,00
Fundo Municipal de Habitação de Interesse Social - FHIS	0,00	0,00	0,00	0,00	0,00	0,00	0,00	0,00	0,00	0,00	0,00
Secretaria de Assistência Social	0,00	24.672,22	0,00	24.672,22	0,00	0,00	0,00	0,00	0,00	0,00	0,00
Fundo Municipal de Assistência Social - FMAS	0,00	120.332,99	0,00	5.533,31	114.799,68	0,00	27.071,94	0,00	0,00	27.071,94	0,00
Fundo Municipal da Criança e do Adolescente - FMCA	0,00	5.123,00	0,00	0,00	5.123,00	0,00	0,00	0,00	0,00	0,00	0,00
<b>LEGISLATIVO</b>											
Câmara Municipal de Coreaú	0,00	0,00	0,00	0,00	0,00	0,00	0,00	0,00	0,00	0,00	0,00
RESTOS A PAGAR (INTRA-ORÇAMENTÁRIOS) (II)											

Relatório Resumido de Execução Orçamentária  
**Restos a Pagar por Poder e Órgão**  
 Orçamento Fiscal e da Seguridade Social


Período: Janeiro a Dezembro de 2013/Bimestre: Novembro e Dezembro

RREO - Anexo VII (LRF, Art. 52, inciso I, alíneas "a" e "b" do inciso II e §1º)

TOTAL (III) = (I + II)	0,00	4.638.167,53	0,00	1.194.655,38	3.443.512,15	0,00	2.358.982,34	0,00	1.289.767,82	1.069.214,52
------------------------	------	--------------	------	--------------	--------------	------	--------------	------	--------------	--------------



ERIKA FRÓTA MONTE/COELHO CRISTINO  
 PREFEITA MUNICIPAL



PUBLICO CONTADOR  
 Contador - CRC 480



CONTROLLER INTERNO



MARIA JOSE CORDEIRO CARLOS  
 SECRETARIA FINANÇAS

GOVERNO MUNICIPAL DE COREAÚ  
Relatório Resumido da Execução Orçamentária

Demonstrativo das Receitas e Despesas com Manutenção e Desenvolvimento do Ensino - MDE

Orçamentos Fiscal e da Seguridade Social

Período: Janeiro a Dezembro de 2013/Bimestre: Novembro e Dezembro

(RFO - ANEXO VIII (LDB art. 72))

R\$ 1,00

**RECEITAS DO ENSINO**

RECEITA RESULTANTE DE IMPOSTOS (caput do art. 212 da Constituição)	PREVISÃO INICIAL	PREVISÃO ATUALIZADA	RECEITAS REALIZADAS		
			No Bimestre	Até o Bimestre	%
- RECEITAS DE IMPOSTOS	925.000,00	925.000,00	210.685,91	591.162,00	63,90
Imposto sobre a Propriedade Predial e Territorial Urbana	20.000,00	20.000,00	2.508,80	2.508,80	12,54
Imposto sobre a Renda e Proventos de Qualquer Natureza	500.000,00	500.000,00	151.724,20	416.293,55	83,25
Imposto sobre Transmissão "Inter Vivos" de Bens Imóveis e de Direitos Reais sobre Imóveis	5.000,00	5.000,00	0,00	500,00	10,00
Imposto sobre Serviços de Qualquer Natureza	400.000,00	400.000,00	56.452,91	171.859,65	42,96
- RECEITAS DE TRANSFERÊNCIAS CONSTITUCIONAIS LEGAIS	16.570.625,00	16.570.625,00	3.575.439,42	16.747.288,56	101,06
Cota-Parte do Fundo de Participação dos Municípios	14.231.875,00	14.231.875,00	2.960.030,31	13.257.682,93	93,15
Cota-Parte do Imposto Sobre a Propriedade Territorial Rural	5.000,00	5.000,00	537,98	3.062,17	61,24
Transferência Financeira do ICMS - Desoneração - L.C. Nº 87/96	18.750,00	18.750,00	2.071,04	12.426,24	66,27
Cota-Parte do ICMS	2.000.000,00	2.000.000,00	605.286,98	3.247.771,08	162,38
Cota-Parte do IPVA	300.000,00	300.000,00	5.246,33	214.917,29	71,63
Cota-Parte do IPI sobre Exportação	15.000,00	15.000,00	2.266,78	11.428,85	76,19
- TOTAL DAS RECEITAS DE IMPOSTOS (1 + 2)	17.495.625,00	17.495.625,00	3.786.125,33	17.338.450,56	0,00

RECEITAS ADICIONAIS PARA FINANCIAMENTO DO ENSINO	PREVISÃO INICIAL	PREVISÃO ATUALIZADA	RECEITAS REALIZADAS		
			No Bimestre	Até o Bimestre	%
- RECEITAS DA APLICAÇÃO FINANCEIRA DE OUTROS RECURSOS VINCULADOS /	0,00	0,00	0,00	0,00	0,00
- RECEITA DE TRANSFERÊNCIAS DO FNDE	959.000,00	959.000,00	354.873,02	1.503.183,36	156,74
Transferências do Salário-Educação	320.000,00	320.000,00	37.228,45	412.034,63	128,76
Transferências Diretas do FNDE referentes ao Programa Dinheiro - Direto na Escola -	4.000,00	4.000,00	0,00	2.000,00	50,00
Transferências Diretas do FNDE referentes ao Programa Nacional de Alimentação Escolar	300.000,00	300.000,00	111.208,00	533.744,00	177,91
Transferências Diretas do FNDE referentes ao Programa Nacional de Apoio ao Transporte	215.000,00	215.000,00	85.752,57	245.085,73	113,99
Outras Transferências Diretas do Fundo Nacional do Desenvolvimento da Educação - I	120.000,00	120.000,00	120.684,00	310.319,00	258,59
- RECEITA DE TRANSFERÊNCIA DE CONVÊNIOS	0,00	0,00	0,00	0,00	0,00
- OUTRAS RECEITAS PARA FINANCIAMENTO DO ENSINO	0,00	0,00	0,00	0,00	0,00
- TOTAL DAS RECEITAS PARA FINANCIAMENTO DO ENSINO (4 + 5 + 6 + 7 + 8)	959.000,00	959.000,00	354.873,02	1.503.183,36	156,74

**FUNDEB**

RECEITA RESULTANTE DE IMPOSTOS (caput do art. 212 da Constituição)	PREVISÃO INICIAL	PREVISÃO ATUALIZADA	RECEITAS REALIZADAS		
			No Bimestre	Até o Bimestre	%
3 - RECEITAS DESTINADAS AO FUNDEB	3.314.125,00	3.314.125,00	686.190,01	3.325.724,80	100,35
Dedução FUNDEB - <FPM>	2.846.375,00	2.846.375,00	563.522,42	2.622.717,61	92,14
Dedução FUNDEB - <ITR>	1.000,00	1.000,00	107,58	612,32	61,23
Dedução FUNDEB - <ICMS L.C. Nº 87/97>	3.750,00	3.750,00	0,00	828,42	22,09
Dedução FUNDEB - <ICMS>	400.000,00	400.000,00	121.057,39	656.297,22	164,07
Dedução FUNDEB - <IPVA>	60.000,00	60.000,00	1.049,26	42.983,46	71,63
Dedução FUNDEB - <IPI>	3.000,00	3.000,00	453,36	2.285,77	76,19
1 - RECEITAS RECEBIDAS PELO FUNDEB	9.408.875,00	9.408.875,00	2.009.707,10	11.544.282,86	122,69
11.1 - Transferências de Recursos do FUNDEB	7.238.875,00	7.238.875,00	1.497.513,72	8.921.478,10	123,24
11.2 - Complementação da União ao FUNDEB	2.120.000,00	2.120.000,00	607.682,85	2.576.579,13	121,53
11.3 - Receita de Aplicação Financeira dos Recursos do FUNDEB	50.000,00	50.000,00	-95.489,47	46.225,63	92,45
2 - RESULTADOS DAS TRANSFERÊNCIAS DO FUNDEB (11.1 - 10)	3.924.750,00	3.924.750,00	811.323,71	5.595.753,30	142,57

Acréscimo Resultante das Transferências do FUNDEB

GOVERNO MUNICIPAL DE COREAÚ

Relatório Resumido da Execução Orçamentária

**Demonstrativo das Receitas e Despesas com Manutenção e Desenvolvimento do Ensino - MDE**

Orçamentos Fiscal e da Seguridade Social

Período: Janeiro a Dezembro de 2013/Bimestre: Novembro e Dezembro

IREO - ANEXO VIII (LDB, art. 72)

R\$ 1,00



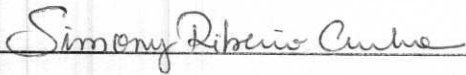
---

ERIKA FROTA MONTE COELHO CRISTINO  
PREFEITA MUNICIPAL




---

PUBLICONT ASSESSORIA CONTABIL S/C  
Contador - CRC 480



---

CONTROLADOR INTERNO



---

MARIA JOSE CORDEIRO CARLOS  
SECRETARIA FINANÇAS

GOVERNO MUNICIPAL DE COREAÚ  
Relatório Resumido da Execução Orçamentária

Demonstrativo das Receitas e Despesas com Manutenção e Desenvolvimento do Ensino - MDE

Orçamentos Fiscal e da Seguridade Social

Período: Janeiro a Dezembro de 2013/Bimestre: Novembro e Dezembro

RRLO - ANEXO VIII (DB art. 72)

R\$ 1,00

DESPESAS DO FUNDEB	DOTAÇÃO INICIAL	DOTAÇÃO ATUALIZADA	DESPESAS LIQUIDADAS		
			No Bimestre	Até o Bimestre	%
13 - PAGAMENTO DOS PROFISSIONAIS DO MAGISTÉRIO	10.451.000,00	10.561.073,97	1.154.790,32	5.627.225,30	48,74
13.1 - Com Educação Infantil	398.000,00	127.000,00	0,00	0,00	0,00
13.2 - Com Ensino Fundamental	10.053.000,00	10.434.073,97	1.154.790,32	5.627.225,30	53,93
13.3 - Com Educação Básica	2.915.000,00	2.504.785,00	0,00	0,00	0,00
14 - OUTRAS DESPESAS	10.451.000,00	10.561.073,97	0,00	0,00	0,00
14.1 - Com Educação Infantil	398.000,00	127.000,00	0,00	0,00	0,00
14.2 - Com Ensino Fundamental	10.053.000,00	10.434.073,97	309.404,03	2.434.903,91	23,33
14.3 - Com Educação Básica	2.915.000,00	2.504.785,00	0,00	0,00	0,00
15 - TOTAL DAS DESPESAS DO FUNDEB (13 + 14)	26.732.000,00	26.131.717,94	1.464.194,35	8.062.129,21	30,85

DEDUÇÕES PARA FINS DE LIMITE DO FUNDEB PARA PAGAMENTO DOS PROFISSIONAIS DO MAGISTÉRIO	VALOR
16 - RESTOS A PAGAR INSCRITOS NO EXERCÍCIO SEM DISPONIBILIDADE FINANCEIRA DE RECURSOS DO FUNDEB	1.509.658,65
17 - DESPESAS CUSTEADAS COM O SUPERÁVIT FINANCEIRO DO EXERCÍCIO ANTERIOR DO FUNDEB	0,00
18 - TOTAL DAS DEDUÇÕES CONSIDERADAS PARA FINS DE LIMITE DO FUNDEB (16 + 17)	1.509.658,65
19 - MÍNIMO DE 60% NA REMUNERAÇÃO DO MAGISTÉRIO COM EDUCAÇÃO INFANTIL E ENSINO FUNDAMENTAL ((13 - 18) / (11) x 100) %	35,66

CONTROLE DA UTILIZAÇÃO DE RECURSOS NO EXERCÍCIO SUBSEQUENTE	VALOR
20 - RECURSOS RECEBIDOS DO FUNDEB EM [EXERCÍCIO_ ANTERIOR] QUE NÃO FORAM UTILIZADOS	0,00
21 - DESPESAS CUSTEADAS COM O SALDO DO ITEM 20 ATÉ O 1º TRIMESTRE DE [EXERCÍCIO]	0,00

**MANUTENÇÃO E DESENVOLVIMENTO DO ENSINO - DESPESAS CUSTEADAS COM A RECEITA RESULTANTE DE IMPOSTOS E RECURSOS DO FUNDEB**

RECEITAS COM AÇÕES TÍPICAS DE MDE	PREVISÃO INICIAL	PREVISÃO ATUALIZADA	RECEITAS REALIZADAS		
			No Bimestre	Até o Bimestre	%
22 - IMPOSTOS E TRANSFERÊNCIAS DESTINADAS À MDE (25% de 3)	4.373.906,25	4.373.906,25	946.531,33	4.334.612,64	99,10

DESPESAS COM AÇÕES TÍPICAS DE MDE	DOTAÇÃO INICIAL	DOTAÇÃO ATUALIZADA	DESPESAS LIQUIDADAS		
			No Bimestre	Até o Bimestre	%
23 - EDUCAÇÃO INFANTIL	398.000,00	127.000,00	-1.258,27	5.086,29	4,00
24 - ENSINO FUNDAMENTAL	10.053.000,00	10.434.073,97	1.978.095,20	9.774.614,57	93,68
25 - ENSINO MÉDIO	115.000,00	26.000,00	0,00	0,00	0,00
26 - ENSINO SUPERIOR	150.000,00	12.000,00	0,00	0,00	0,00
27 - ENSINO PROFISSIONAL NÃO INTEGRADO AO ENSINO REGULAR	25.000,00	4.000,00	0,00	0,00	0,00
28 - OUTRAS	4.925.000,00	5.503.160,00	1.449.280,65	4.626.534,28	84,07
29 - TOTAL DAS DESPESAS COM AÇÕES TÍPICAS DE MDE (23 + 24 + 25 + 26 + 27 + 28)	15.666.000,00	16.106.233,97	3.426.117,58	14.406.435,14	89,44

DEDUÇÕES CONSIDERADAS PARA FINS DE LIMITE CONSTITUCIONAL	VALOR
30 - RESULTADO LÍQUIDO DAS TRANSFERÊNCIAS DO FUNDEB = (12)	8.218.558,06
31 - DESPESAS CUSTEADAS COM A COMPLEMENTAÇÃO DO FUNDEB NO EXERCÍCIO	0,00
32 - RECEITA DE APLICAÇÃO FINANCEIRA DOS RECURSOS DO FUNDEB ATÉ O BIMESTRE = (50 h)	46.225,63
33 - DESPESAS CUSTEADAS COM RECURSOS DE TRANSFERÊNCIAS VOLUNTÁRIAS	1.503.183,36
34 - DESPESAS CUSTEADAS COM O SUPERÁVIT FINANCEIRO, DO EXERCÍCIO ANTERIOR, DE OUTROS RECURSOS DE IMPOSTOS	0,00
35 - RESTOS A PAGAR INSCRITOS NO EXERCÍCIO ANTERIOR SEM DISPONIBILIDADE FINANCEIRA DE RECURSOS DE IMPOSTOS VINCULADOS AO EXERCÍCIO	0,00
36 - CANCELAMENTO, NO EXERCÍCIO, DE RESTOS A PAGAR INSCRITOS COM DISPONIBILIDADE FINANCEIRA DE RECURSOS DE IMPOSTOS VINCULADOS AO EXERCÍCIO	0,00
37 - TOTAL DAS DEDUÇÕES CONSIDERADAS PARA FINS DE LIMITE CONSTITUCIONAL (30 + 31 + 32 + 33 + 34 + 35 + 36)	9.767.967,05
38 - TOTAL DAS DESPESAS PARA FINS DE LIMITE (29 - 37)	4.638.468,09
39 - MÍNIMO DE 25% DAS RECEITAS RESULTANTE DE IMPOSTOS EM MDE ((38 / 3) * 100)	26,75

**OUTRAS INFORMAÇÕES PARA CONTROLE**


OUTRAS DESPESAS CUSTEADAS COM RECEITAS ADICIONAIS PARA FINANCIAMENTO DO ENSINO	DOTAÇÃO INICIAL	DOTAÇÃO ATUALIZADA	DESPESAS LIQUIDADAS		
			No Bimestre	Até o Bimestre	%

GOVERNO MUNICIPAL DE COREAÚ  
Relatório Resumido da Execução Orçamentária  
**Demonstrativo das Receitas e Despesas com Manutenção e Desenvolvimento do Ensino - MDE**  
Orçamentos Fiscal e da Seguridade Social  
Período: Janeiro a Dezembro de 2013/Bimestre: Novembro e Dezembro

IREO - ANEXO VIII (LDB, art. 72)

RS 1,00

OUTRAS INFORMAÇÕES PARA CONTROLE						
OUTRAS DESPESAS CUSTEADAS COM RECEITAS ADICIONAIS PARA FINANCIAMENTO DO ENSINO	DOTAÇÃO INICIAL	DOTAÇÃO ATUALIZADA	DESPESAS LIQUIDADAS			
			No Bimestre	Até o Bimestre	%	
0 - DESPESAS CUSTEADAS COM A APLICAÇÃO FINANCEIRA DE OUTROS RECURSOS	0,00	0,00	0,00	0,00	0,00	
1 - DESPESAS CUSTEADAS COM A CONTRIBUIÇÃO SOCIAL DO SALÁRIO-EDUCADOR	0,00	0,00	0,00	0,00	0,00	
2 - DESPESAS CUSTEADAS COM A OPERAÇÕES DE CRÉDITO	0,00	0,00	0,00	0,00	0,00	
3 - DESPESAS CUSTEADAS COM OUTRAS RECEITAS PARA FINANCIAMENTO DO ENSINO	0,00	0,00	0,00	0,00	0,00	
4 - TOTAL DAS OUTRAS DESPESAS CUSTEADAS COM RECEITAS ADICIONAIS PARA FINANCIAMENTO DO ENSINO	0,00	0,00	0,00	0,00	0,00	
5 - TOTAL GERAL DAS DESPESAS (29 + 44)	0,00	0,00	0,00	0,00	0,00	
RESTOS A PAGAR INSCRITOS COM DISPONIBILIDADE FINANCEIRA DE RECURSOS DE IMPOSTOS VINCULADOS AO ENSINO	SALDO ATÉ O BIMESTRE		CANCELADOS EM 2013 (g)			
6 - RESTOS A PAGAR DE DESPESAS COM FUNDEB			0,00			
FLUXO FINANCEIRO DOS RECURSOS			VALOR			
			FUNDEB (h)	FUNDEF		
7 - SALDO FINANCEIRO EM 31 DE DEZEMBRO DE [EXERCÍCIO ANTERIOR]			0,00	0,00		
8 - (+) INGRESSO DE RECURSOS ATÉ O BIMESTRE			0,00	0,00		
9 - (-) PAGAMENTOS EFETUADOS ATÉ O BIMESTRE			0,00	0,00		
0 - (+) RECEITA DE APLICAÇÃO FINANCEIRA DOS RECURSOS ATÉ O BIMESTRE			46.225,63	0,00		
1 - (=) SALDO FINANCEIRO NO EXERCÍCIO ATUAL			46.225,63	0,00		
2 - SALDO ATUAL DAS CONTAS BANCÁRIAS DE VINCULAÇÃO AO FUNDEB 60% e 40% (((47 + 48) - 49) + 50)			46.225,63	0,00		

  
ERIKA FROTA MONTE COELHO CRISTINO  
PREFEITA MUNICIPAL

  
PUBLICONT ASSESSORIA CONTABIL S/C  
Contador - CRC 480

  
CONTROLADOR INTERNO

  
MARIA JOSE CORDEIRO CARLOS  
SECRETARIA FINANÇAS




GOVERNO MUNICIPAL DE COREAÚ  
Relatório Resumido de Execução Orçamentária  
**Demonstrativo das Receitas de Operações de Crédito e Despesas de Capital**  
Orçamento Fiscal e da Seguridade Social  
Período: Janeiro a Dezembro de 2013/Bimestre: Novembro e Dezembro

IREO - Anexo IX (LRF, Art. 52, inciso I, alíneas "a" e "b" do inciso II e §1º)

R\$ 1,00


RECEITAS	PREVISÃO ATUALIZADA (a)	RECEITAS REALIZADAS Até o Bimestre (b)		SALDO NÃO REALIZADO (c) = (a - b)
RECEITAS DE OPERAÇÕES DE CRÉDITO (I)	150.000,00	0,00		150.000,00
DESPESAS	DOTAÇÃO ATUALIZADA (d)	DESPESAS EXECUTADAS Até o Bimestre		SALDO NÃO EXECUTADO (g) = (d - (e + f))
		LIQUIDADAS (e)	INSCRITAS EM RESTOS A PAGAR NÃO PROCESSADOS (f)	
DESPESAS DE CAPITAL	7.355.750,00	-206.235,78	-209.521,65	7.771.507,43
DESPESAS DE CAPITAL LÍQUIDA (II)	7.355.750,00	-206.235,78	-209.521,65	7.771.507,43
<b>RESULTADO PARA APURAÇÃO DA REGRA DE OURO (III) = (I - II)</b>	<b>-7.205.750,00</b>	<b>415.757,43</b>		<b>-7.621.507,43</b>




ERIKA FROTA MONTE COELHO CRISTINO  
PREFEITA MUNICIPAL



PUBLICON ASSESSORIA CONTABIL S/C  
Contador - CRC 480



CONTROLADOR INTERNO



MARIA JOSÉ CORDEIRO CARLOS  
SECRETARIA FINANÇAS



RECEITAS	(a)	(b)	(c) = (a - b)	
RECEITAS DE CAPITAL - ALIENAÇÃO DE ATIVOS (I)				
Alienação de Outros Bens Móveis	30.000,00	0,00	30.000,00	
DESPESAS	DOTAÇÃO ATUALIZADA (d)	DESPESAS EXECUTADAS Até o Bimestre		SALDO NÃO EXECUTADO (g) = (d - (e + f))
		LIQUIDADAS (e)	INSCRITAS EM RESTOS A PAGAR NÃO PROCESSADOS (f)	
APLICAÇÃO DOS RECURSOS DA ALIENAÇÃO DE ATIVOS (II)				
DESPESA DE CAPITAL				
Investimentos	6.573.750,00	0,00	0,00	6.573.750,00
Inversões Financeiras	57.000,00	0,00	0,00	57.000,00
Amortização da Dívida	725.000,00	0,00	0,00	725.000,00
DESPESAS CORRENTES DOS REGIMES DE PREVIDÊNCIA				
Regime Geral da Previdência Social	0,00	0,00	0,00	0,00
Regime Próprio de Previdência dos Servidores	0,00	0,00	0,00	0,00
<b>SALDO FINANCEIRO A APLICAR</b>	2012 (h)	2013 (i) = (Ib - (IIe + II f))		SALDO ATUAL (j) = (IIIh + IIIi)
VALOR (III)	0,00	0,00		0,00

Fonte:

ERIKA FROTA MONTE COELHO CRISTINO  
PREFEITA/MUNICIPAL

PUBLICONT ASSESSORIA CONTABIL S/C  
Contador - CRC 480

CONTROLADOR INTERNO

MARIA JOSÉ CORDEIRO CARLOS  
SECRETARIA FINANÇAS

**GOVERNO MUNICIPAL DE COREAÚ**  
**Relatório Resumido da Execução Orçamentária**  
**Demonstrativo da Receita e Despesa com Ações de Serviços Públicos de Saúde**  
**Orçamentos Fiscal e da Seguridade Social**

Período: Janeiro a Dezembro de 2013/Bimestre: Novembro e Dezembro

RREO - ANEXO XII (ADCT, art. 77)

R\$ 1,00


RECEITAS	PREVISÃO INICIAL	PREVISÃO ATUALIZADA	RECEITAS REALIZADAS	
			Até o Bimestre	%
<b>RECEITA DE IMPOSTOS</b>	935.000,00	935.000,00	591.162,00	63,22
Imposto sobre a Propriedade Predial e Territorial Urbana	20.000,00	20.000,00	2.508,80	12,54
Imposto sobre a Renda e Proventos de Qualquer Natureza	500.000,00	500.000,00	416.293,55	83,25
Imposto sobre Transmissão "Inter Vivos" de Bens Imóveis e de Direitos Reais sobre Imc	5.000,00	5.000,00	500,00	10,00
Imposto sobre Serviços de Qualquer Natureza	400.000,00	400.000,00	171.859,65	42,96
<b>RECEITAS DE TRANSFERÊNCIAS CONSTITUCIONAIS LEGAIS</b>	16.570.625,00	16.570.625,00	16.747.288,56	101,06
Cota-Parte do Fundo de Participação dos Municípios	14.231.875,00	14.231.875,00	13.257.682,93	93,15
Cota-Parte do Imposto Sobre a Propriedade Territorial Rural	5.000,00	5.000,00	3.062,17	61,24
Transferência Financeira do ICMS - Desoneração - L.C. Nº 87/96	18.750,00	18.750,00	12.426,24	66,27
Cota-Parte do ICMS	2.000.000,00	2.000.000,00	3.247.771,08	162,38
Cota-Parte do IPVA	300.000,00	300.000,00	214.917,29	71,63
Cota-Parte do IPI sobre Exportação	15.000,00	15.000,00	11.428,85	76,19
<b>TOTAL</b>	<b>17.495.625,00</b>	<b>17.495.625,00</b>	<b>17.338.450,56</b>	<b>99,10</b>
DESpesas Correntes (Por Grupo de Natureza da Despesa)	DOTAÇÃO INICIAL	DOTAÇÃO ATUALIZADA	DESpesas LIQUIDADAS	
			Até o Bimestre	%
<b>DESpesas CORRENTES</b>	5.850.250,00	7.579.412,00	6.351.332,48	83,79
Pessoal e Encargos Sociais	3.306.500,00	5.292.000,00	4.661.927,64	88,09
Juros e Encargos da Dívida	0,00	0,00	0,00	0,00
Outras Despesas Correntes	2.543.750,00	2.287.412,00	1.689.404,84	73,85
<b>DESpesas DE CAPITAL</b>	750.000,00	284.500,00	125.008,13	43,93
Investimentos	750.000,00	284.500,00	125.008,13	43,93
Inversões Financeiras	0,00	0,00	0,00	0,00
Amortização da Dívida	0,00	0,00	0,00	0,00
<b>TOTAL (IV)</b>	<b>6.600.250,00</b>	<b>7.863.912,00</b>	<b>6.476.340,61</b>	<b>0,00</b>
DESpesas PRÓPRIAS COM AÇÕES E SERVIÇOS PÚBLICOS DE SAÚDE	DOTAÇÃO INICIAL	DOTAÇÃO ATUALIZADA	DESpesas LIQUIDADAS	
			Até o Bimestre	%
<b>DESpesas COM SAÚDE (V) = (IV)</b>	6.600.250,00	7.863.912,00	6.476.340,61	82,35
-) DESpesas COM INATIVOS E PENSIONISTAS	105.000,00	131.000,00	0,00	0,00
-) DESpesas CUSTEADAS COM OUTROS RECURSOS DESTINADOS À SAÚDE	3.449.205,10	3.449.205,10	3.449.205,10	100,00
Recursos de Transferências do Sistema Único de Saúde	0,00	0,00	0,00	0,00
Recursos de Operações de Crédito	0,00	0,00	0,00	0,00
Outros Recursos	0,00	0,00	0,00	0,00
-) RESTOS A PAGAR INSCRITOS NO EXERCÍCIO SEM DISPONIBILIDADE FINANCEII	0,00	0,00	0,00	0,00
<b>TOTAL DAS DESPESAS PRÓPRIAS COM AÇÕES E SERVIÇOS PÚBLICOS DE SAÚDE</b>	<b>3.046.044,90</b>	<b>4.283.706,90</b>	<b>3.027.135,51</b>	<b>70,66</b>
CONTROLE DE RESTOS A PAGAR VINCULADOS À SAÚDE INSCRITOS EM EXERCÍCIOS ANTERIORES			RESTOS A PAGAR INSCRITOS COM DISPONIBILIDADE FINANCEIRA DE RECURSOS PRÓPRIOS VINCULADOS	
			Inscritos em Exercícios Anteriores	Cancelado em 2013 (f)
RESTOS A PAGAR DE DESPESAS PRÓPRIAS COM AÇÕES E SERVIÇOS PÚBLICOS DE SAÚDE (VII)			0,00	0,00
PARTICIPAÇÃO DAS DESPESAS COM AÇÕES E SERVIÇOS PÚBLICOS DE SAÚDE NA RECEITA DE IMPOSTOS LÍQUIDA E TRANSFERÊNCIAS CONSTITUCIONAIS LEGAIS - LIMITE CONSTITUCIONAL <%> ((VI - VII f) / 1)			17,46	
DESpesas COM SAÚDE (Por Subfunção)	DOTAÇÃO INICIAL	DOTAÇÃO ATUALIZADA	DESpesas LIQUIDADAS	
			Até o Bimestre	%
Administração Geral	1.211.000,00	1.207.655,00	843.445,06	69,84
Controle Interno	120.000,00	90.000,00	79.400,00	88,22
Atenção Básica	2.592.000,00	2.949.500,00	2.368.077,79	80,28

GOVERNO MUNICIPAL DE COREAÚ  
 Relatório Resumido da Execução Orçamentária  
 Demonstrativo da Receita e Despesa com Ações de Serviços Públicos de Saúde  
 Orçamentos Fiscal e da Seguridade Social  
 Período: Janeiro a Dezembro de 2013/Bimestre: Novembro e Dezembro


IREO - ANEXO XII (ADCT. art. 77)

R\$ 1,00


DESPESAS COM SAÚDE (Por Subfunção)	DOTAÇÃO INICIAL	DOTAÇÃO ATUALIZADA	DESPESAS LIQUIDADAS	
			Até o Bimestre	%
Assistência Hospitalar e Ambulatorial	1.932.250,00	2.484.707,00	2.172.474,61	87,43
Apoio Profilático e Terapêutico	300.000,00	120.000,00	72.346,81	60,28
Vigilância Sanitária	25.000,00	20.000,00	2.891,08	14,45
Vigilância Epidemiológica	95.000,00	151.000,00	110.024,35	72,86
Transferências	325.000,00	841.050,00	827.680,91	98,41
TOTAL	6.600.250,00	7.863.912,00	6.476.340,61	82,35




ERIKA FROTA MONTE COELHO CRISTINO  
 PREFEITA MUNICIPAL



PUBLICONT ASSESSORIA CONTABIL S/C  
 Contador - CRC 480



CONTROLADOR INTERNO



MARIA JOSE CORDEIRO CARLOS  
 SECRETARIA FINANÇAS

GOVERNO MUNICIPAL DE COREAÚ  
Relatório Resumido da Execução Orçamentária  
Demonstrativo das Parcerias Público-Privadas  
Orçamentos Fiscal e da Seguridade Social

Período: Janeiro a Dezembro de 2013/Bimestre: Novembro e Dezembro

REO - ANEXO XIII (Lei nº 11.079, de 30.12.2004, arts. 22, 25 e 28)

R\$ 1,00

ESPECIFICAÇÃO	SALDO TOTAL EM 31 DE DEZEMBRO DO EXERCÍCIO ANTERIOR (a)	REGISTROS EFETUADOS EM 2013		SALDO TOTAL
		No Bimestre	Até o Bimestre (b)	
<b>TOTAL DE ATIVOS</b>	0,00	0,00	0,00	0,00
Direitos Futuros	0,00	0,00	0,00	0,00
Ativos Contabilizados na SPE	0,00	0,00	0,00	0,00
Contrapartida parameter Provisões de PPP	0,00	0,00	0,00	0,00
<b>TOTAL DE PASSIVOS (I)</b>	0,00	0,00	0,00	0,00
Obrigações Não Relacionadas a Serviços	0,00	0,00	0,00	0,00
Contrapartida para Ativos da SPE	0,00	0,00	0,00	0,00
Provisões de PPP	0,00	0,00	0,00	0,00
<b>PARANTIAS DE PPP (II)</b>	0,00	0,00	0,00	0,00
<b>SALDO LÍQUIDO DE PASSIVOS DE PPP (III) = (I - II)</b>	0,00	0,00	0,00	0,00
<b>PASSIVOS CONTINGENTES</b>	0,00	0,00	0,00	0,00
Contraprestações Futuras	0,00	0,00	0,00	0,00
Riscos Não Provisionados	0,00	0,00	0,00	0,00
Outros Passivos Contingentes	0,00	0,00	0,00	0,00
<b>ATIVOS CONTINGENTES</b>	0,00	0,00	0,00	0,00
Serviços Futuros	0,00	0,00	0,00	0,00
Outros Ativos Contingentes	0,00	0,00	0,00	0,00

DESPESAS DE PPP	EXERCÍCIO ANTERIOR	EXERCÍCIO CORRENTE (EC)	EXERCÍCIO CORRENTE (EC)									
			<EC+1>	<EC+2>	<EC+3>	<EC+4>	<EC+5>	<EC+6>	<EC+7>	<EC+8>	<EC+9>	
Do Ente Federado	0,00	0,00	0,00	0,00	0,00	0,00	0,00	0,00	0,00	0,00	0,00	0,00
Das Estatais Não-Dependentes	0,00	0,00	0,00	0,00	0,00	0,00	0,00	0,00	0,00	0,00	0,00	0,00
<b>TOTAL DAS DESPESAS</b>	0,00	0,00	0,00	0,00	0,00	0,00	0,00	0,00	0,00	0,00	0,00	0,00
RECEITA CORRENTE LÍQUIDA (RCL)	0,00	0,00	0,00	0,00	0,00	0,00	0,00	0,00	0,00	0,00	0,00	0,00
<b>TOTAL DAS DESPESAS / RCL (%)</b>	0,00	0,00	0,00	0,00	0,00	0,00	0,00	0,00	0,00	0,00	0,00	0,00
Tota:												

*Erika Frota*

ERIKA FROTA MONTE COELHO CRISTINO  
PREFEITA MUNICIPAL

*[Assinatura]*

PUBLICONT ASSESSORIA CONTABIL S/C  
Contador - CRC 480

*Simony Ribeiro Cunha*

CONTROLADOR INTERNO

*Maria José Cordeiro Carlos*

MARIA JOSE CORDEIRO CARLOS  
SECRETARIA FINANÇAS

GOVERNO MUNICIPAL DE COREAÚ  
Relatório Resumido de Execução Orçamentária  
**Demonstrativo Simplificado do Relatório Resumido da Execução Orçamentária**  
Orçamento Fiscal e da Seguridade Social  
Período: Janeiro a Dezembro de 2013/Bimestre: Novembro e Dezembro

RREO - Anexo XIV (LRF, Art. 52, inciso I, alíneas "a" e "b" do inciso II e §1º)


R\$ 1 00

BALANÇO ORÇAMENTÁRIO	No Bimestre		Até o Bimestre	
<b>RECEITAS</b>				
PREVISÃO INICIAL	39.300.000,00		39.300.000,00	
PREVISÃO ATUALIZADA	39.300.000,00		39.300.000,00	
RECEITAS REALIZADAS	7.129.240,93		34.392.671,93	
DÉFICIT ORÇAMENTÁRIO	0,00		0,00	
SALDOS DE EXERCÍCIOS ANTERIORES	0,00		0,00	
<b>DESPESAS</b>				
DOTAÇÃO INICIAL	39.300.000,00		39.300.000,00	
CRÉDITOS ADICIONAIS	0,00		0,00	
DOTAÇÃO ATUALIZADA	39.300.000,00		39.300.000,00	
DESPESA EMPENHADA	292.021,84		33.972.335,16	
DESPESA LIQUIDADADA	5.423.738,91		34.300.829,72	
SUPERÁVIT ORÇAMENTÁRIO	2.924.537,92		2.924.537,92	
<b>DESPESA POR FUNÇÃO/SUBFUNÇÃO</b>	No Bimestre		Até o Bimestre	
DESPESAS EMPENHADAS	292.021,84		33.972.335,16	
DESPESAS LIQUIDADAS	5.423.738,91		31.376.291,80	
<b>RECEITA CORRENTE LÍQUIDA - RCL</b>			Até o Bimestre	
RECEITA CORRENTE LÍQUIDA			34.147.842,66	
<b>RECEITAS E DESPESAS DOS REGIMES DE PREVIDÊNCIA</b>	No Bimestre		Até o Bimestre	
<b>Regime Geral de Previdência Social</b>				
RECEITAS PREVIDENCIÁRIAS REALIZADAS GERAL				
DESPESAS PREVIDENCIÁRIAS LIQUIDADAS GERAL	0,00		0,00	
RESULTADO PREVIDENCIÁRIO GERAL				
<b>Regime Próprio de Previdência dos Servidores</b>				
RECEITAS PREVIDENCIÁRIAS REALIZADAS RPPS	0,00		0,00	
DESPESAS PREVIDENCIÁRIAS LIQUIDADAS RPPS	0,00		0,00	
RESULTADO PREVIDENCIÁRIO RPPS	0,00		0,00	
<b>RESULTADOS NOMINAL E PRIMÁRIO</b>	Meta Fixada no AMF da LDO (a)	Resultado Apurado Até o Bimestre (b)	% em Relação à Meta (b/a)	
RESULTADO NOMINAL	0,00	0,00	0,00	
RESULTADO PRIMÁRIO	0,00	5.308.052,88	0,00	
<b>RESTOS A PAGAR POR PODER E MINISTÉRIO PÚBLICO</b>	Inscrição	Cancelamento Até o Bimestre	Pagamento Até o Bimestre	Saldo a Pagar
<b>RESTOS A PAGAR PROCESSADOS</b>				
Poder Executivo	4.638.167,53	0,00	1.194.655,38	3.443.512,15
Poder Legislativo	0,00	0,00	0,00	0,00
<b>RESTOS A PAGAR NÃO PROCESSADOS</b>				
Poder Executivo	2.358.982,34	0,00	1.289.767,82	1.069.214,52
Poder Legislativo	0,00	0,00	0,00	0,00
<b>TOTAL</b>	6.997.149,87	0,00	2.484.423,20	4.512.726,67
<b>DESPESAS COM AÇÕES TÍPICAS DE MDE</b>	Valor Apurado Até o Bimestre	Limites Constitucionais Anuais		
		% Mínimo a Aplicar no Exercício	% Aplicado Até o Bimestre	
Mínimo Anual de <18% / 25%> das Receitas de Impostos em	4.638.468,09	25,00	26,75	
Mínimo Anual de 60% do FUNDEB na Remuneração do	5.627.225,30	60,00	60,13	

GOVERNO MUNICIPAL DE COREAÚ  
Relatório Resumido de Execução Orçamentária  
**Demonstrativo Simplificado do Relatório Resumido da Execução Orçamentária**  
Orçamento Fiscal e da Seguridade Social  
Período: Janeiro a Dezembro de 2013/Bimestre: Novembro e Dezembro

PREO - Anexo XIV (LRF, Art. 52, inciso I, alíneas "a" e "b" do inciso II e §1º) R\$ 1,00


RECEITAS DE OPERAÇÕES DE CRÉDITO E DESPESAS DE CAPITAL	Valor Apurado Até o Bimestre	Saldo Não Realizado	
Receitas de Operações de Crédito	0,00	150.000,00	
Despesa de Capital Líquida	-206.235,78	7.771.507,43	
RECEITA DE ALIENAÇÃO DE ATIVOS E APLICAÇÃO DOS RECURSOS	Valor Apurado Até o Bimestre	Saldo a Realizar	
Receita de Capital Resultante da Alienação de Ativos	0,00	30.000,00	
Aplicação dos Recursos da Alienação de Ativos	0,00	0,00	
DESPESAS COM AÇÕES E SERVIÇOS PÚBLICOS DE SAÚDE	Valor Apurado Até o Bimestre	Limite Constitucional Anual	
		% Mínimo a Aplicar no Exercício	% Aplicado Até o Bimestre
Despesas Próprias com Ações e Serviços Públicos de Saúde	3.027.135,51	15,00	17,46




ERIKA FROTA MONTE COELHO CRISTINO  
PREFEITA MUNICIPAL



PUBLICONT ASSESSORIA CONTABIL S/C  
Contador - CRC 480



CONTROLADOR INTERNO



MARIA JOSE CORDEIRO CARLOS  
SECRETARIA FINANÇAS