


Estado do Ceará  
GOVERNO MUNICIPAL DE COREAÚ  
EDITAL DE PUBLICAÇÃO Nº 2013.11.29-1

O PREFEITA MUNICIPAL do Município de Coreaú - Estado do Ceará, Cidadão ERIKA FROTA MONTE COELHO CRISTINO, em pleno exercício do cargo e no uso competente de suas atribuições, notadamente as conferidas pelo Art. 28, Inciso X, da Constituição do Estado do Ceará, RESOLVE publicar mediante afixação nos locais de amplo acesso do público em geral no âmbito do Município de Coreaú/CE, o RELATÓRIO RESUMIDO DA EXECUÇÃO ORÇAMENTÁRIA - RREQ, atinente ao 5º BIMESTRE do exercício financeiro de 2013.

**PUBLIQUE-SE, DIVULGUE-SE, CUMPRE-SE.**

**Pago do Poder Executivo Municipal de Coreaú - Estado do Ceará.**  
**Em, 29 de Novembro de 2013.**

  
ERIKA FROTA MONTE COELHO CRISTINO  
PREFEITA MUNICIPAL

# DECLARAÇÃO

Em cumprimento ao art. 7º da Instrução Normativa do TCM nº 03/2000, **DECLARO**, para fins de prova junto a esse Órgão de Controle Externo, que o **GOVERNO MUNICIPAL DE COREAÚ - CE** publicou mediante afixação nos locais de amplo acesso público em geral no âmbito do Município de Coreaú e no site [www.publicont.com.br](http://www.publicont.com.br) o **R.R.E.O. (Relatório Resumido de Execução Orçamentária)** (art. 54 da Lei Complementar nº 101/2000), referente ao **5º BIMESTRE** de 2013, conforme **EDITAL DE PUBLICAÇÃO** anexo.

Coreaú - CE, 29 de Novembro de 2013.

  
ERIKA FROTA MONTE COELHO CRISTINO  
PREFEITA MUNICIPAL

**GOVERNO MUNICIPAL DE COREAÚ**  
**Relatório Resumido de Execução Orçamentária**  
**Balanco Orçamentário**  
**Orçamento Fiscal e da Seguridade Social**  
**Período: Janeiro a Outubro de 2013/Bimestre: Setembro e Outubro**

RREO - Anexo I LRF, Art. 52, inciso I, alíneas "a" e "b" do inciso II e §1º

R\$ 1,00

Receitas (Exceto Intra-Orçamentárias) (I)	Previsão Inicial	Previsão Atualizada (a)	Receitas Realizadas		Saldo a Realizar (a-c)		
			No Bimestre (b)	% (b/a)		Até o Bimestre (c)	% (c/a)
Receitas Correntes	31.107.250,00	31.107.250,00	5.221.924,60	16,79	25.963.421,75	83,46	5.143.828,25
Receita Tributária	974.000,00	974.000,00	143.237,66	14,71	392.678,51	40,32	581.321,49
Impostos	925.000,00	925.000,00	143.156,91	15,48	380.476,09	41,13	544.523,91
Taxas	29.000,00	29.000,00	80,75	0,28	12.202,42	42,08	16.797,58
Contribuição de Melhoria	20.000,00	20.000,00	0,00	0,00	0,00	0,00	20.000,00
Receitas de Contribuições	150.000,00	150.000,00	30.718,98	20,48	327.258,07	218,17	-177.258,07
Contribuições Econômicas	150.000,00	150.000,00	30.718,98	20,48	327.258,07	218,17	-177.258,07
Receita Patrimonial	215.000,00	215.000,00	151.801,47	70,61	332.395,69	154,60	-117.395,69
Receitas Imobiliares	3.000,00	3.000,00	0,00	0,00	9,20	0,31	2.990,80
Receitas de Valores Mobiliários	162.000,00	162.000,00	136.423,52	84,21	254.045,99	156,82	-92.045,99
Outras Receitas Patrimoniais	50.000,00	50.000,00	15.377,95	30,76	78.340,50	156,68	-28.340,50
Receita de Serviços	208.000,00	208.000,00	0,00	0,00	0,00	0,00	208.000,00
Transferências Correntes	29.407.750,00	29.407.750,00	4.599.920,83	15,64	24.492.537,23	83,29	4.915.212,77
Transferências Intergovernamentais	28.532.750,00	28.532.750,00	4.560.598,63	15,98	24.237.395,82	84,95	4.295.354,18
Transferências de Instituições Privadas	25.000,00	25.000,00	0,00	0,00	0,00	0,00	25.000,00
Transferências de Convênios	850.000,00	850.000,00	39.322,20	4,63	255.141,41	30,02	594.858,59
Outras Receitas Correntes	152.500,00	152.500,00	296.245,66	194,26	418.552,25	274,46	-266.052,25
Multas e Juros de Mora	27.500,00	27.500,00	0,00	0,00	744,87	2,71	26.755,13
Indenizações e Restituições	30.000,00	30.000,00	2.104,11	7,01	2.104,11	7,01	27.895,89
Receita da Dívida Ativa	15.000,00	15.000,00	0,00	0,00	0,00	0,00	15.000,00
Receitas de Capital	8.192.750,00	8.192.750,00	0,00	0,00	1.302.080,27	15,89	6.890.669,73
Operações de Crédito	150.000,00	150.000,00	0,00	0,00	0,00	0,00	150.000,00
Operações de Crédito Externas	150.000,00	150.000,00	0,00	0,00	0,00	0,00	150.000,00
Alienação de Bens	30.000,00	30.000,00	0,00	0,00	0,00	0,00	30.000,00
Alienação de Bens Móveis	30.000,00	30.000,00	0,00	0,00	0,00	0,00	30.000,00
Transferências de Capital	7.732.750,00	7.732.750,00	0,00	0,00	1.151.495,18	14,89	6.581.254,82
Transferências de Convênios	7.732.750,00	7.732.750,00	0,00	0,00	1.151.495,18	14,89	6.581.254,82
Outras Receitas de Capital	280.000,00	280.000,00	0,00	0,00	150.585,09	53,78	129.414,91
Outras Receitas	280.000,00	280.000,00	0,00	0,00	150.585,09	53,78	129.414,91
Receitas Correntes Intra-Orçamentárias (II)	0,00	0,00	0,00	0,00	0,00	0,00	0,00
Subtotal das Receitas (III) = (I + II)	39.300.000,00	39.300.000,00	5.221.924,60	-----	27.265.502,02	-----	12.034.497,98
Operações de Crédito Refinanciamento (IV)							

**GOVERNO MUNICIPAL DE COREAÚ**  
**Relatório Resumido de Execução Orçamentária**  
**Balanco Orçamentário**

Orçamento Fiscal e da Seguridade Social

Período: Janeiro a Outubro de 2013/Bimestre: Setembro e Outubro

RRRO - Anexo I/LRF Art. 52, inciso I, alíneas "a" e "b" do inciso II e §1º)												
Déficit (VI)												
Total (VII) = (V + VI)												
Saldo de Exercícios Anteriores												
(Utilizado para Créditos Adicionais)												
R\$ 1,00												
Despesas												
Despesas	Dotação Inicial (d)	Créditos Adicionais (e)	Dotações Atualizadas (f)=(d+e)	Despesas Empenhada		Despesas Liquidadas		%	Saldo a Liquidar (f-g)			
				No Bimestre	Até o Bimestre	No Bimestre	Até o Bimestre (g)					
(Exceto Intra-Orçamentárias) (VIII)								(g/f)				
DESPESAS CORRENTES	31.127.250,00	3.155.900,00	34.283.150,00	4.285.008,59	29.833.746,31	6.015.552,47	24.478.667,90	71,40	9.804.482,10			
PESSOAL E ENCARGOS SOCIAIS	16.086.000,00	4.490.500,00	20.576.500,00	3.138.801,90	19.125.634,27	4.067.435,39	16.766.814,76	81,49	3.809.685,24			
OUTRAS DESPESAS CORRENTES	15.041.250,00	-1.334.600,00	13.706.650,00	1.146.206,69	10.708.112,04	1.948.117,08	7.711.853,14	56,26	5.994.796,86			
DESPESAS DE CAPITAL	7.972.750,00	-3.115.900,00	4.856.850,00	309.197,73	3.846.567,01	245.523,13	1.473.884,99	30,35	3.382.965,01			
INVESTIMENTOS	6.915.750,00	-2.586.900,00	4.328.850,00	266.578,90	3.333.948,18	216.685,49	1.024.671,27	23,67	3.304.178,73			
INVERSOES FINANCEIRAS	57.000,00	-49.000,00	8.000,00	0,00	0,00	0,00	0,00	0,00	8.000,00			
AMORTIZAÇÃO DA DIVIDA	1.000.000,00	-480.000,00	520.000,00	42.618,83	512.618,83	28.837,54	449.213,72	86,39	70.786,28			
Reserva de Contingência	100.000,00	0,00	100.000,00	0,00	0,00	0,00	0,00	0,00	100.000,00			
Reserva de Contingência	100.000,00	0,00	100.000,00	0,00	0,00	0,00	0,00	0,00	100.000,00			
Despesas Intra-Orçamentárias (X)	100.000,00	-40.000,00	60.000,00	0,00	0,00	0,00	0,00	0,00	60.000,00			
DESPESAS DE CAPITAL	100.000,00	-40.000,00	60.000,00	0,00	0,00	0,00	0,00	0,00	60.000,00			
INVESTIMENTOS	100.000,00	-40.000,00	60.000,00	0,00	0,00	0,00	0,00	0,00	60.000,00			
Subtotal das Despesas (X) = (VIII + IX)	39.300.000,00	0,00	39.300.000,00	4.594.206,32	33.680.313,32	6.261.075,60	25.952.552,89	-----	13.347.447,11			
Amortização da Div. / Refinanciamento (XI)												
Subtotal c/ Refinanciamento (XII) = (X + XI)	39.300.000,00	0,00	39.300.000,00	4.594.206,32	33.680.313,32	6.261.075,60	25.952.552,89	-----	13.347.447,11			
Supravit (XIII)	-	-	-	-	-	-	3.482.933,45	-	-			
Total (XIV) = (XII + XIII)	39.300.000,00	0,00	39.300.000,00	4.594.206,32	33.680.313,32	6.261.075,60	29.435.486,34	-	-			



GOVERNO MUNICIPAL DE COREAÚ  
Relatório Resumido de Execução Orçamentária  
**Balanco Orçamentário**  
Orçamento Fiscal e da Seguridade Social  
Período: Janeiro a Outubro de 2013/Bimestre: Setembro e Outubro

RREO - Anexo I (LRF, Art. 52, inciso I, alíneas "a", e "b", do inciso II e §1º)

ERIKA FROTA MONTE COELHO CRISTINO  
PREFEITA MUNICIPAL



CONTROADOR INTERNO



PUBLICONIT-ASSESSORIA E PLANEJAMENTO  
CONTABIL S/C L  
Contador / CRC 480



MARIA JOSE CORDEIRO CARLOS  
SECRETARIA FINANÇAS



**GOVERNO MUNICIPAL DE COREAÚ**  
**Relatório Resumido de Execução Orçamentária**  
**Demonstrativo da Execução das Despesas por Função/Subfunção**  
**Orçamento Fiscal e da Seguridade Social**  
**Período: Janeiro a Outubro de 2013/Bimestre: Setembro e Outubro**

RREO - Anexo II (LRF, Art. 52, inciso II, alínea "c")

R\$ 1.000

Função/Subfunção	Dotação Inicial	Dotação Atualizada (a)	Despesas Empenhadas		Despesas Liquidadas		Saldo a Liquidar (a-b)	
			No Bimestre	Até o Bimestre	No Bimestre	Até o Bimestre (b)		
						(b / total b)	% (b/a)	
Despesas (Exceto Intra-Orçamentárias) (1)								
Legislativa	1.487.000,00	1.487.000,00	86.023,86	1.103.101,71	211.827,24	1.054.829,56	4,06	70,94
Ação Legislativa	1.487.000,00	1.487.000,00	86.023,86	1.103.101,71	211.827,24	1.054.829,56	4,06	70,94
Administração	3.817.000,00	3.836.905,00	535.222,16	3.557.139,80	689.093,14	2.941.797,64	11,34	76,67
Defesa do Interesse Público no Processo Judiciário	20.000,00	1.000,00	0,00	0,00	0,00	0,00	0,00	0,00
Defesa da Ordem Jurídica	210.000,00	81.040,00	35.000,00	77.000,00	22.772,72	58.478,58	0,23	72,16
Planejamento e Orçamento	60.000,00	8.510,00	7.500,00	7.500,00	7.500,00	7.500,00	0,03	88,13
Administração Geral	2.842.000,00	3.467.355,00	492.722,16	3.262.088,89	639.420,42	2.694.368,15	10,38	77,71
Administração Financeira	170.000,00	123.000,00	0,00	94.750,91	0,00	94.750,91	0,37	77,03
Controle Interno	240.000,00	125.000,00	0,00	115.800,00	19.400,00	86.700,00	0,33	69,36
Administração de Receitas	160.000,00	25.000,00	0,00	0,00	0,00	0,00	0,00	0,00
Comunicação Social	115.000,00	6.000,00	0,00	0,00	0,00	0,00	0,00	0,00
Assistência Social	3.067.000,00	2.730.400,00	201.522,05	1.451.524,39	286.593,30	1.102.797,65	4,25	40,39
Administração Geral	738.500,00	1.002.200,00	68.002,05	695.619,04	110.164,40	580.658,82	2,24	57,94
Controle Interno	120.000,00	90.000,00	0,00	61.800,00	10.400,00	46.200,00	0,18	51,33
Normalização e Fiscalização	145.500,00	95.500,00	0,00	3.750,00	0,00	3.750,00	0,01	3,93
Assistência à Criança e ao Adolescente	400.500,00	203.500,00	7.480,00	45.415,00	6.333,40	39.292,40	0,15	19,31
Assistência Comunitária	1.000.000,00	1.027.000,00	76.040,00	504.940,35	110.035,43	309.589,27	1,19	30,15
Alimentação e Nutrição	368.000,00	101.700,00	0,00	0,00	0,00	0,00	0,00	0,00
Direitos Individuais, Coletivos e Difusos	14.500,00	14.500,00	0,00	0,00	0,00	0,00	0,00	0,00
Promoção da Produção Vegetal	35.000,00	17.000,00	0,00	0,00	0,00	0,00	0,00	0,00
Abastecimento	120.000,00	34.000,00	0,00	0,00	0,00	0,00	0,00	0,00
Transferências	125.000,00	145.000,00	50.000,00	140.000,00	49.660,07	123.307,16	0,48	85,04
Saúde	6.600.250,00	8.039.505,00	1.479.912,23	6.868.489,77	1.600.726,62	5.720.995,43	22,04	71,16
Administração Geral	1.211.000,00	1.276.755,00	182.525,71	929.313,42	217.931,11	635.364,88	2,45	49,76
Controle Interno	120.000,00	100.000,00	0,00	86.700,00	14.600,00	64.800,00	0,25	64,80
Atenção Básica	2.592.000,00	2.879.500,00	544.926,36	2.601.664,38	549.940,70	2.082.774,67	8,03	72,33
Assistência Hospitalar e Ambulatorial	1.932.250,00	2.640.250,00	634.906,41	2.227.230,50	501.963,71	1.957.917,47	7,54	74,16
Suporte Profilático e Terapêutico	300.000,00	150.000,00	5.553,75	85.582,39	9.552,46	77.855,98	0,30	51,90
Vigilância Sanitária	25.000,00	20.000,00	0,00	2.891,08	0,00	2.891,08	0,01	14,46
Vigilância Epidemiológica	95.000,00	135.000,00	0,00	103.108,00	17.072,00	100.288,35	0,39	74,29
Transferências	325.000,00	838.000,00	112.000,00	832.000,00	289.666,64	799.103,00	3,08	95,36
Trabalho	90.000,00	55.000,00	0,00	0,00	0,00	0,00	0,00	0,00
Empregabilidade	60.000,00	35.000,00	0,00	0,00	0,00	0,00	0,00	0,00
Fomento ao Trabalho	30.000,00	20.000,00	0,00	0,00	0,00	0,00	0,00	0,00
Educação	15.566.000,00	15.044.440,00	1.386.987,25	13.511.807,66	2.565.816,33	10.980.317,56	42,31	72,99
Controle Interno	120.000,00	90.000,00	0,00	86.700,00	14.600,00	64.800,00	0,25	72,00
Formação de Recursos Humanos	75.000,00	136.000,00	0,00	122.852,00	2.057,00	62.349,00	0,24	45,84

**GOVERNO MUNICIPAL DE COREAÚ**  
**Relatório Resumido de Execução Orçamentária**  
**Demonstrativo da Execução das Despesas por Função/Subfunção**  
**Orçamento Fiscal e da Seguridade Social**

Período: Janeiro a Outubro de 2013/Bimestre: Setembro e Outubro

RREO - Anexo II (LRF, Art. 52, Inciso II, alínea "c")												
												R\$ 1,00
Ensino Fundamental	9.953.000,00	9.785.280,00	1.090.937,25	9.111.342,98	1.730.469,78	7.796.719,37	30,04	79,68	1.988.560,63			
Ensino Médio	115.000,00	26.000,00	0,00	0,00	0,00	0,00	0,00	0,00	26.000,00			
Ensino Profissional	25.000,00	4.000,00	0,00	0,00	0,00	0,00	0,00	0,00	4.000,00			
Ensino Superior	150.000,00	12.000,00	0,00	0,00	0,00	0,00	0,00	0,00	12.000,00			
Educação Infantil	398.000,00	157.000,00	0,00	14.504,92	1.114,29	6.344,56	0,02	4,04	150.655,44			
Educação de Jovens e Adultos	250.000,00	115.000,00	0,00	5.250,00	0,00	0,00	0,00	0,00	115.000,00			
Educação Especial	25.000,00	15.000,00	0,00	0,00	0,00	0,00	0,00	0,00	15.000,00			
Educação Básica	2.915.000,00	2.521.160,00	151.050,00	2.161.157,76	336.717,07	1.423.499,82	5,49	56,46	1.097.660,18			
Transferências	1.540.000,00	2.183.000,00	145.000,00	2.010.000,00	480.858,19	1.626.604,81	6,27	74,51	556.395,19			
Cultura	790.000,00	722.500,00	200.320,00	615.461,00	201.196,89	582.063,70	2,24	80,56	140.436,30			
Administração Geral	300.000,00	334.000,00	51.320,00	300.061,00	52.196,89	266.663,70	1,03	79,84	67.336,30			
Difusão Cultural	490.000,00	388.500,00	149.000,00	315.400,00	149.000,00	315.400,00	1,22	81,18	73.100,00			
Direito da Cidadania	20.000,00	20.000,00	0,00	0,00	0,00	0,00	0,00	0,00	20.000,00			
Direitos Individuais, Coletivos e Difusos	20.000,00	20.000,00	0,00	0,00	0,00	0,00	0,00	0,00	20.000,00			
Urbanismo	3.324.250,00	4.082.050,00	596.550,89	3.949.845,06	432.038,14	2.239.221,82	8,63	54,86	1.842.828,18			
Administração Geral	1.055.000,00	1.509.100,00	138.732,17	1.414.229,39	188.916,15	1.011.129,99	3,90	67,00	497.970,01			
Infra-Estrutura Urbana	1.449.250,00	1.899.950,00	180.853,90	1.897.176,35	119.980,74	743.957,58	2,87	39,16	1.155.992,42			
Serviços Urbanos	820.000,00	673.000,00	276.964,82	638.439,32	123.141,25	484.134,25	1,87	71,94	188.865,75			
Habituação	357.500,00	73.900,00	0,00	0,00	0,00	0,00	0,00	0,00	73.900,00			
Administração Geral	57.500,00	42.500,00	0,00	0,00	0,00	0,00	0,00	0,00	42.500,00			
Assistência Comunitária	300.000,00	31.400,00	0,00	0,00	0,00	0,00	0,00	0,00	31.400,00			
Sanearmento	440.000,00	36.000,00	0,00	0,00	0,00	0,00	0,00	0,00	36.000,00			
Assistência Comunitária	240.000,00	6.000,00	0,00	0,00	0,00	0,00	0,00	0,00	6.000,00			
Saneamento Básico Urbano	200.000,00	30.000,00	0,00	0,00	0,00	0,00	0,00	0,00	30.000,00			
Gestão Ambiental	37.000,00	13.000,00	0,00	0,00	0,00	0,00	0,00	0,00	13.000,00			
Controle Ambiental	37.000,00	13.000,00	0,00	0,00	0,00	0,00	0,00	0,00	13.000,00			
Ciência e Tecnologia	75.000,00	17.000,00	0,00	0,00	0,00	0,00	0,00	0,00	17.000,00			
Tecnologia da Informação	75.000,00	17.000,00	0,00	0,00	0,00	0,00	0,00	0,00	17.000,00			
Agricultura	430.000,00	277.800,00	7.205,00	189.302,50	24.621,45	146.319,47	0,56	52,67	131.480,53			
Administração Geral	250.000,00	235.800,00	7.205,00	189.302,50	24.621,45	146.319,47	0,56	62,05	89.480,53			
Recursos Hídricos	100.000,00	2.000,00	0,00	0,00	0,00	0,00	0,00	0,00	2.000,00			
Extensão Rural	80.000,00	40.000,00	0,00	0,00	0,00	0,00	0,00	0,00	40.000,00			
Comércio e Serviços	50.000,00	10.000,00	0,00	0,00	0,00	0,00	0,00	0,00	10.000,00			
Promoção Comercial	50.000,00	10.000,00	0,00	0,00	0,00	0,00	0,00	0,00	10.000,00			
Energia	160.000,00	19.000,00	0,00	0,00	0,00	0,00	0,00	0,00	19.000,00			
Energia Elétrica	160.000,00	19.000,00	0,00	0,00	0,00	0,00	0,00	0,00	19.000,00			
Transporte	965.000,00	177.000,00	8.384,00	106.714,00	20.773,91	78.352,58	0,30	44,27	98.647,42			
Administração Geral	215.000,00	119.000,00	0,00	98.330,00	15.889,91	73.468,58	0,28	61,74	45.531,42			
Transporte Rodoviário	750.000,00	58.000,00	8.384,00	8.384,00	4.884,00	4.884,00	0,02	8,42	53.116,00			
Desporto e Lazer	569.000,00	1.232.000,00	34.460,05	1.169.308,60	34.250,53	101.313,87	0,39	8,22	1.130.666,13			
Administração Geral	155.000,00	161.000,00	34.460,05	137.815,09	34.250,53	101.133,87	0,39	62,82	59.866,13			

**GOVERNO MUNICIPAL DE COREAÚ**  
**Relatório Resumido de Execução Orçamentária**  
**Demonstrativo da Execução das Despesas por Função/Subfunção**  
**Orçamento Fiscal e da Seguridade Social**  
**Período: Janeiro a Outubro de 2013/Bimestre: Setembro e Outubro**

	R\$ 1,00											
<b>RREO - Anexo II (LRF, Art. 52, inciso II, alínea "c")</b>												
Desporto Comunitário	414.000,00	1.071.000,00	0,00	1.031.493,51	0,00	180,00	0,00	0,02	1.070.820,00			
Encargos Especiais	1.255.000,00	1.266.500,00	57.618,83	1.157.618,83	194.138,05	1.004.543,61	3,87	79,32	261.956,39			
Serviço da Dívida Interna	1.000.000,00	520.000,00	42.618,83	512.618,83	28.837,64	449.213,72	1,73	86,39	70.786,28			
Transferências	255.000,00	746.500,00	15.000,00	645.000,00	165.300,41	555.329,89	2,14	74,39	191.170,11			
Reserva de Contingência	100.000,00	100.000,00	0,00	0,00	0,00	0,00	0,00	0,00	100.000,00			
Reserva de Contingência	100.000,00	100.000,00	0,00	0,00	0,00	0,00	0,00	0,00	60.000,00			
Despesas Intra-Orçamentária (I)	100.000,00	60.000,00	0,00	0,00	0,00	0,00	0,00	0,00	60.000,00			
Educação	100.000,00	60.000,00	0,00	0,00	0,00	0,00	0,00	0,00	60.000,00			
Ensino Fundamental	39.300.000,00	39.300.000,00	4.594.206,32	33.680.313,32	6.261.075,60	25.952.552,89	0,00	0,00	13.347.447,11			
<b>Total (III) = (I + II)</b>												

*Erica Frota*  
**ERIKA FROTA MONTE COELHO CRISTINO**  
**PREFEITA MUNICIPAL**

*[Assinatura]*  
**PUBLICON - ASSESSORIA E PLANEJAMENTO**  
**CONTÁBIL S/C L**  
**Contador / CRC 480**

*[Assinatura]*  
**CONTROLADOR INTERNO**

*[Assinatura]*  
**MARIA JOSÉ CORDEIRO CARLOS**  
**SECRETARIA FINANÇAS**



**GOVERNO MUNICIPAL DE COREAU**  
**Relatório Resumido de Execução Orçamentária**  
**Demonstrativo da Receita Corrente Líquida**  
**Orçamento Fiscal e da Seguridade Social**  
**Período: Janeiro a Outubro de 2013/Bimestre: Setembro e Outubro**

REO - Anexo III (LRF, Art. 53, inciso I)

Evolução da Receita Realizada nos Últimos 12 Meses

R\$ 1.000

Especificação	Evolução da Receita Realizada nos Últimos 12 Meses												Total (Últimos 12 Meses)	Previsão Atualizada do Exercício
	Novembro/2012	Dezembro/2012	Janeiro/2013	Fevereiro/2013	Março/2013	Abril/2013	Maior/2013	Junho/2013	Julho/2013	Agosto/2013	Setembro/2013	Outubro/2013		
cc (I)	2.498.288,92	3.674.470,71	2.564.446,78	3.339.464,58	2.531.120,24	2.998.388,23	3.056.514,38	2.939.683,67	2.539.746,31	2.944.188,30	2.944.469,31	2.737.363,27	34.766.144,70	34.025.375,00
Receita Tributária	43.497,46	253.300,27	11.291,01	16.892,51	13.293,19	14.192,57	16.502,91	20.897,45	37.354,27	119.016,94	22.856,96	120.380,70	699.476,24	974.000,00
Imposto sobre a Renda e Prover	17.647,52	214.816,03	0,00	6.212,58	8.857,45	6.752,58	7.694,58	9.442,83	12.739,73	104.925,83	7.419,86	100.523,91	497.032,90	500.000,00
Imposto sobre Transmissão "Ite	0,00	0,00	0,00	500,00	0,00	0,00	0,00	0,00	0,00	0,00	0,00	0,00	500,00	5.000,00
Imposto sobre Serviços de Quark	26.653,73	38.484,24	10.339,41	6.756,09	4.401,24	7.439,99	8.808,33	11.454,62	16.902,81	14.091,11	15.417,10	19.756,04	179.544,71	400.000,00
Taxa de Serviços Administrativos	0,00	0,00	27,60	13,80	0,00	0,00	0,00	0,00	0,00	0,00	0,00	0,00	41,40	5.000,00
Taxa de Licença para Funcionam	196,21	0,00	924,00	3.410,04	34,50	0,00	0,00	0,00	7.711,73	0,00	20,00	60,75	12.357,23	5.000,00
Receitas de Contribuições	0,00	0,00	0,00	0,00	108.793,96	33.391,89	0,00	59.936,71	0,00	93.416,53	30.718,98	0,00	327.258,07	150.000,00
Contribuição para o Custeio do S	0,00	0,00	0,00	0,00	108.793,96	33.391,89	0,00	59.936,71	0,00	93.416,53	30.718,98	0,00	327.258,07	110.000,00
Receita Patrimonial	4.514,68	4.670,13	8.453,86	8.222,66	31.243,93	25.664,07	28.241,64	25.961,51	29.532,02	27.264,53	15.799,52	136.001,95	341.580,50	215.000,00
Outras Receitas Imobiliárias	0,00	0,00	9,20	0,00	0,00	0,00	0,00	0,00	0,00	0,00	0,00	0,00	9,20	3.000,00
RENDIMENTO FUNDER	288,77	361,13	3.652,08	0,79	4.366,47	2.861,97	4.242,32	4.823,30	4.988,20	4.712,30	4.087,59	107.980,08	142.365,00	50.000,00
RENDIMENTO FMS	32,09	40,12	0,00	584,36	787,62	1.111,10	894,88	578,90	194,38	1,42	255,57	39,58	4.520,02	10.000,00
RENDIMENTOS MDE	477,46	400,23	559,91	3.089,10	3.790,24	4.318,93	4.468,74	3.710,15	1.542,35	2.573,74	4.080,70	5.901,14	34.912,69	24.000,00
RENDIMENTOS SUS	0,00	0,00	417,61	0,19	0,00	0,00	0,86	309,54	653,80	935,34	0,00	745,09	3.062,43	5.000,00
RENDIMENTOS CIDE	0,00	0,00	0,00	187,65	0,00	0,00	0,00	0,00	10.803,64	0,00	0,00	0,00	10.991,29	2.000,00
RENDIMENTOS FNAS	965,41	234,96	186,52	202,54	513,43	843,52	324,92	340,44	386,31	1.182,46	1.247,24	1.277,90	7.727,65	15.000,00
OUTROS RENDIMENTOS	1.320,83	1.589,79	1.859,46	1.897,16	3.769,61	3.807,34	9.871,06	8.025,61	4.578,28	7.601,39	5.435,13	5.373,50	55.129,16	25.000,00
Remuneração de Outros Depoíst	1.410,12	2.043,90	1,29	0,00	1.067,25	0,00	0,00	0,00	0,00	0,00	0,00	0,00	4.522,56	24.000,00
Outras Receitas Patrimoniais	0,00	0,00	1.765,79	2.280,87	16.949,31	12.741,21	8.439,86	8.173,57	2.385,06	10.247,88	693,29	14.684,66	78.340,50	50.000,00
Receita Agropecuária	0,00	0,00	0,00	0,00	0,00	0,00	0,00	0,00	0,00	0,00	0,00	0,00	0,00	0,00
Receita Industrial	0,00	0,00	0,00	0,00	0,00	0,00	0,00	0,00	0,00	0,00	0,00	0,00	0,00	0,00
Receita de Serviços	0,00	0,00	0,00	0,00	0,00	0,00	0,00	0,00	0,00	0,00	0,00	0,00	0,00	0,00
Transferências Correntes	2.450.276,78	3.387.799,34	2.544.701,91	3.314.349,41	2.376.753,97	2.925.119,70	3.011.769,83	2.831.900,95	2.357.580,13	2.702.485,84	2.586.872,98	2.472.965,83	32.972.576,67	32.325.875,00
FPM	847.914,60	1.483.378,68	1.105.117,85	1.486.817,88	856.296,67	918.787,03	1.320.172,08	1.101.409,75	785.473,84	1.025.517,65	849.296,41	848.763,46	12.628.945,90	14.231.875,00
ITR	190,57	150,73	61,00	61,83	59,32	39,18	100,23	91,22	84,12	31,63	454,61	1.541,05	2.865,49	5.000,00
CEX	3.215,38	0,00	0,00	0,00	0,00	0,00	0,00	0,00	4.696,42	1,91,52	1.914,31	868,63	25.863,62	15.000,00
SIMPLES NACIONAL	525,25	1.388,03	3.325,04	116,65	1.229,76	6.498,04	2.324,85	1.825,12	4.696,42	1.191,52	1.914,31	868,63	25.863,62	15.000,00
RPM	2.261,37	3.846,67	1.104,50	1.106,51	3.845,72	-88,79	0,00	1.196,70	1.213,99	0,00	1.240,79	1.303,00	17.048,46	50.000,00
FEF	14.251,96	15.801,87	15.505,57	16.438,94	32.569,86	-1.969,64	14.179,99	13.141,92	14.421,78	15.618,64	0,00	17.888,19	167.649,08	150.000,00
PAB FIXO	46.054,17	46.054,17	166.300,17	46.054,17	50.524,17	46.054,17	46.054,17	46.054,17	46.054,17	51.921,33	51.921,33	63.655,65	706.701,84	420.000,00
PSF	53.475,00	53.475,00	0,00	32.085,00	32.085,00	0,00	67.825,00	42.780,00	71.355,00	56.170,00	66.865,00	68.170,00	544.285,00	385.375,00
PACS	44.421,00	88.842,00	0,00	48.450,00	30.400,00	48.450,00	48.450,00	44.650,00	38.950,00	48.450,00	48.450,00	48.450,00	537.963,00	410.000,00
Saude Bucal	22.350,00	22.350,00	0,00	17.880,00	0,00	21.390,00	22.350,00	17.880,00	0,00	17.880,00	0,00	35.760,00	177.840,00	580.000,00
O. Rec. Saude	7.185,85	7.185,85	0,00	0,00	0,00	0,00	0,00	0,00	0,00	0,00	0,00	0,00	14.371,70	20.000,00
Comp. MAC	83.317,00	99.817,00	89.917,00	83.317,00	106.417,00	84.967,00	91.567,00	98.117,00	96.177,00	92.877,00	90.477,00	100.377,00	1.117.344,00	1.070.000,00
Vig. Epidemiologica	0,00	0,00	0,00	0,00	0,00	0,00	0,00	0,00	0,00	0,00	0,00	12,34	12,34	95.000,00
Vig. Sanitaria	0,00	0,00	26.874,68	8.893,16	20.281,05	0,00	0,00	0,00	20.281,05	8.426,08	0,00	0,00	84.756,02	85.000,00
Sus Fundo a Fundo	0,00	0,00	0,00	0,00	14.371,70	0,00	0,00	0,00	0,00	3.349,80	0,00	0,00	17.721,50	50.000,00



**GOVERNO MUNICIPAL DE COREAÚ**  
**Relatório Resumido de Execução Orçamentária**  
**Demonstrativo da Receita Corrente Líquida**  
**Orçamento Fiscal e da Seguridade Social**  
 Período: Janeiro a Outubro de 2013/Bimestre: Setembro e Outubro

	RREO - Anexo III (LRF - Art. 53, inciso I)														R\$ 1,00	
FMS - PGB	18.106,20	18.106,20	0,00	0,00	0,00	0,00	0,00	0,00	0,00	0,00	0,00	0,00	0,00	0,00	36.212,40	575.000,00
FMS - PSE	45.000,00	16.562,50	0,00	0,00	0,00	0,00	0,00	0,00	0,00	0,00	0,00	0,00	0,00	0,00	63.562,50	140.000,00
IGD	20.019,52	13.409,26	2.484,26	10.064,46	10.064,46	0,00	9.408,08	0,00	0,00	0,00	0,00	11.146,89	11.146,89	1.738,81	89.482,63	110.000,00
Outras Trans. de Rec	0,00	0,00	39.181,20	19.778,60	0,00	68.677,83	28.291,10	19.818,75	0,00	20.956,57	54.274,95	0,00	250.979,00	0,00	250.979,00	35.000,00
SALÁRIO EDUCAÇÃO	32.509,89	33.426,95	35.482,79	57.133,77	35.211,41	33.843,38	34.063,99	34.182,31	36.093,11	34.897,38	36.854,51	37.043,53	440.743,02	0,00	440.743,02	320.000,00
PDDE	0,00	0,00	0,00	0,00	0,00	0,00	2.000,00	0,00	0,00	0,00	0,00	0,00	0,00	0,00	2.000,00	4.000,00
PNME	56.690,00	56.690,00	0,00	0,00	33.488,00	77.600,00	55.544,00	77.600,00	33.548,00	55.604,00	55.604,00	55.604,00	33.548,00	535.856,00	300.000,00	300.000,00
PNATE	26.082,29	26.082,21	0,00	0,00	0,00	22.761,88	22.761,88	24.297,96	21.225,80	22.761,88	0,00	45.523,76	211.497,66	0,00	211.497,66	215.000,00
FNDE OUTRAS	0,00	0,00	0,00	0,00	0,00	21.900,00	0,00	0,00	0,00	0,00	0,00	167.735,00	0,00	189.635,00	120.000,00	120.000,00
ICMS L.C. Nº 87/97	837,01	837,01	0,00	0,00	0,00	4.142,08	1.035,52	1.035,52	1.035,52	1.035,52	1.035,52	1.035,52	1.035,52	12.029,22	18.750,00	18.750,00
ICMS	201.946,98	211.614,86	285.630,18	241.870,98	250.170,11	249.347,12	245.004,45	251.144,62	257.201,76	272.614,59	274.536,72	314.763,57	3.056.045,94	0,00	3.056.045,94	2.000.000,00
IPVA	1.983,95	3.267,30	17.550,38	78.240,01	27.558,22	26.614,92	26.023,94	7.890,56	8.632,54	8.341,63	5.014,62	3.804,14	214.802,21	0,00	214.802,21	300.000,00
IP1	752,42	863,94	1.107,18	850,13	750,48	688,21	925,36	963,78	949,36	1.015,82	923,99	987,76	10.778,43	0,00	10.778,43	15.000,00
CIDE	0,00	0,00	50,82	0,00	0,00	1.658,19	0,00	0,00	0,00	0,00	0,00	0,00	1.709,01	0,00	1.709,01	45.000,00
ANP	0,00	998,71	2.395,78	3.221,18	7.054,18	-401,42	3.285,71	3.166,29	3.334,47	3.171,90	19.729,33	3.535,35	49.481,48	160,00	49.641,48	10.000,00
FAE ESTADO SAUDE	0,00	0,00	0,00	0,00	0,00	0,00	0,00	0,00	150,00	0,00	0,00	0,00	0,00	0,00	150,00	12.000,00
FUNDEB	688.710,07	732.416,98	752.613,51	872.278,50	630.366,22	812.212,86	780.677,29	813.138,12	606.897,22	906.430,69	647.867,05	601.462,92	8.845.091,43	0,00	8.845.091,43	7.238.875,00
COMPLEMENTA FUNDEB	224.226,30	459.263,42	0,00	289.678,23	189.525,19	481.967,66	189.525,19	210.517,16	202.560,95	0,00	202.560,95	202.560,95	2.652.386,00	0,00	2.652.386,00	2.120.000,00
CONV UNIAO FMS	0,00	0,00	0,00	0,00	44.487,45	0,00	0,00	0,00	0,00	0,00	0,00	18.772,20	126.043,68	0,00	126.043,68	75.000,00
Transf. de Convênios	0,00	0,00	0,00	0,00	0,00	0,00	0,00	0,00	0,00	0,00	0,00	0,00	39.935,32	0,00	39.935,32	120.000,00
Transf.	8.400,00	0,00	0,00	12,41	0,00	0,00	0,00	0,00	9.450,00	3.150,00	-1.050,00	21.600,00	62.562,41	0,00	62.562,41	75.000,00
Outros Conv do Estad	0,00	0,00	0,00	0,00	0,00	0,00	0,00	0,00	35.000,00	0,00	0,00	0,00	35.000,00	0,00	35.000,00	150.000,00
Outras Receitas Correntes	0,00	18.700,97	0,00	0,00	35,19	0,00	0,00	987,05	119.279,89	2.004,46	288.220,87	8.024,79	437.253,22	0,00	437.253,22	152.500,00
Multas Aplicadas pelos Tribunaís	0,00	0,00	0,00	0,00	0,00	0,00	0,00	0,00	0,00	744,87	0,00	0,00	744,87	0,00	744,87	0,00
Outras Restituições	0,00	18.700,97	0,00	0,00	0,00	0,00	0,00	0,00	0,00	0,00	0,00	2.104,11	20.805,08	0,00	20.805,08	15.000,00
Receita da Divida Ativa Tributária	0,00	806,18	0,00	0,00	0,00	0,00	0,00	0,00	0,00	0,00	0,00	0,00	806,18	0,00	806,18	7.500,00
Receita da Divida AI	0,00	-806,18	0,00	0,00	0,00	0,00	0,00	0,00	0,00	0,00	0,00	0,00	-806,18	0,00	-806,18	7.500,00
Outras Rec Correntes	0,00	0,00	0,00	0,00	35,19	0,00	0,00	987,05	119.279,89	1.259,59	288.220,87	5.920,68	415.703,27	0,00	415.703,27	80.000,00
Deduções (II)	0,00	0,00	281.893,31	361.568,13	226.966,92	239.923,67	318.485,16	272.298,96	209.413,95	261.504,24	225.936,04	233.971,94	2.631.963,32	0,00	2.631.963,32	0,00
Contrib. Plano Previdência	0,00	0,00	0,00	0,00	0,00	0,00	0,00	0,00	0,00	0,00	0,00	0,00	0,00	0,00	0,00	0,00
Compensação Regime Previdência	0,00	0,00	0,00	0,00	0,00	0,00	0,00	0,00	0,00	0,00	0,00	0,00	0,00	0,00	0,00	0,00
Deduções FUNDEB	0,00	0,00	281.893,31	361.568,13	226.966,92	239.923,67	318.485,16	272.298,96	209.413,95	261.504,24	225.936,04	233.971,94	2.631.963,32	0,00	2.631.963,32	0,00
Receita Corrente Líquida (III)-(I+II)	2.498.286,92	3.674.470,71	2.282.553,47	2.977.896,45	2.304.153,32	2.758.464,56	2.738.029,22	2.667.383,71	2.330.332,36	2.682.694,06	2.718.533,27	2.503.391,33	32.136.181,38	0,00	34.025.375,00	0,00


GOVERNO MUNICIPAL DE CÔRREA  
Relatório Resumido de Execução Orçamentária  
**Demonstrativo da Receita Corrente Líquida**  
Orçamento Fiscal e da Seguridade Social  
Período: Janeiro a Outubro de 2013/Bimestre: Setembro e Outubro

R\$ 1,00

ERIKA FROTA MONTE COELHO CRISTINO  
PREFEITA MUNICIPAL



PUBLICONT - ASSESSORIA E PLANEJAMENTO  
CONTÁBIL S/C L  
Contador/CRC 480



CONTROADOR INTERNO



MARIA JOSÉ CORDEIRO CARLOS  
SECRETARIA FINANÇAS



**GOVERNO MUNICIPAL DE COREAÚ**  
**Relatório Resumido de Execução Orçamentária**  
**Demonstrativo das Receitas e Despesas Previdenciárias do Regime Próprio de Previdência dos Servidores**  
**Orçamento da Seguridade Social**  
**Período: Janeiro a Outubro de 2013/Bimestre: Setembro e Outubro**

RREO - Anexo IV (LRF, Art. 53, inciso II)

R\$ 1,00

	Receitas	Previsão Inicial	Previsão Atualizada	Receitas Realizadas	
				No Bimestre	Até o Bimestre 2013
<b>Receitas Previdenciárias (Exceto Intra-Orçamentárias) (I)</b>					
<b>(-) Deduções da Receita</b>					
<b>Receitas Previdenciárias (Intra-Orçamentárias) (II)</b>					
Receitas Intra-Orçamentárias					
Total das Receitas Previdenciárias - RPPS (III) = (I + II)					
0,00					
0,00					
0,00					
<b>Despesas</b>					
Despesas					
Dotação Inicial					
Dotação Atualizada					
No Bimestre					
Até o Bimestre 2013					
Até o Bimestre 2012					
Despesas Previdenciárias (Exceto Intra-Orçamentárias) (IV)					
Despesas Previdenciárias (Intra-Orçamentárias) (V)					
Despesas Intra-Orçamentárias					
Total das Despesas Previdenciárias - RPPS (VI) = (IV + V)					
0,00					
0,00					
0,00					
Resultado Previdenciário - RPPS (VII) = (III - IV)					
0,00					
0,00					
Aportes de Recursos para o Regime Próprio de Previdência do Servidor					
Previsão Inicial					
Previsão Atualizada					
No Bimestre					
Até o Bimestre 2013					
Até o Bimestre 2012					
Reserva Orçamentária do RPPS					
Previsão Orçamentária					
Valor					
0,00					
Bens e Direitos do RPPS					
Setembro					
2013					
Período de Referência					
2012					
Caixa					
0,00					
0,00					
Banco					
0,00					
Investimentos					
---					
---					
Outros Bens e Direitos					
---					
---					
Receitas Intra-Orçamentárias					
Previsão Inicial					
Previsão Atualizada					
No Bimestre					
Até o Bimestre 2013					
Até o Bimestre 2012					

**GOVERNO MUNICIPAL DE COREAÚ**  
**Relatório Resumido de Execução Orçamentária**  
**Demonstrativo das Receitas e Despesas Previdenciárias do Regime Próprio de Previdência dos Servidores**  
**Orgamento da Seguridade Social**

Período: Janeiro a Outubro de 2013/Bimestre: Setembro e Outubro

RREO - Anexo IV (LRF, Art. 53, Inciso II)


R\$ 1,00

Despesas Intra-Orçamentárias	Dotação Inicial	Dotação Atualizada	Despesas Liquidadas	
			No Bimestre	Até o Bimestre 2012
<b>Total das Receitas Previdenciárias Intra-Orçamentárias</b>	0,00	0,00	0,00	0,00
<b>Total das Despesas Previdenciárias Intra-Orçamentárias</b>	0,00	0,00	0,00	0,00

ERIKA FROTA MONTE COELHO CRISTINO  
 PREFEITA MUNICIPAL



PUBLICOCONTABILIDADE E PLANEJAMENTO  
 CONTABIL. SC I  
 Contador CRC 480



CONTROLADOR INTERNO



MARIA JOSE CORDEIRO CARLOS  
 SECRETARIA FINANÇAS



GOVERNO MUNICIPAL DE COREAÚ  
Relatório Resumido de Execução Orçamentária  
**Demonstrativo do Resultado Nominal**  
Orçamento Fiscal e da Seguridade Social  
Período: Janeiro a Outubro / Bimestre: Setembro a Outubro de 2013

RRFO - Anexo V (LRF, Art. 53, inciso III)

R\$ 1,00

DÍVIDA FISCAL LÍQUIDA	SALDO		
	Em 31/Dez/2012 (a)	Em Agosto (b)	Em Outubro (c)
DÍVIDA CONSOLIDADA (I)	8.948.497,83	8.528.121,75	8.499.284,11
DEDUÇÕES (II)			
Disponibilidade de Caixa Bruta	2.522.533,87	5.129.541,60	4.127.882,05
Demais Haveres Financeiros			
(-) Restos a Pagar Processados (Exceto Precatórios)	3.752.505,53	2.919.573,69	2.600.713,11
DÍVIDA CONSOLIDADA LÍQUIDA (III) = (I - II)	8.948.497,83	6.318.153,84	6.972.115,17
RECEITAS DE PRIVATIZAÇÕES (IV)			
PASSIVOS RECONHECIDOS (V)			
DÍVIDA FISCAL LÍQUIDA (VI) = (III + IV - V)	8.948.497,83	6.318.153,84	6.972.115,17

RESULTADO NOMINAL	PERÍODO DE REFERÊNCIA	
	No Bimestre (c-b)	Até o Bimestre (c-a)
DÍVIDA CONSOLIDADA (I)	653.961,33	0,00

DISCRIMINAÇÃO DA META FISCAL	VALOR CORRENTE
META DE RESULTADO NOMINAL FIXADA NO ANEXO DE METAS FISCAIS DA LDO PARA O EXERCÍCIO DE REFERÊNCIA	0,00

REGIME PREVIDENCIÁRIO

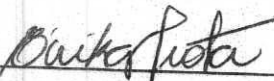
DÍVIDA FISCAL LÍQUIDA PREVIDENCIÁRIA	SALDO		
	Em 31/Dez/2012	Em Agosto	Em Outubro
DÍVIDA CONSOLIDADA PREVIDENCIÁRIA (VII)	0,00	0,00	0,00
Passivo Atuarial			
Demais Dívidas			
DEDUÇÕES (II)			
Disponibilidade de Caixa Bruta	0,00	0,00	0,00
Investimentos			
Demais Haveres Financeiros			
(-) Restos a Pagar Processados	0,00	0,00	0,00
DÍVIDA CONSOLIDADA LÍQUIDA (VIII)	0,00	0,00	0,00
PREVIDENCIÁRIA (IX) = (VII - VIII)	0,00	0,00	0,00
PASSIVOS RECONHECIDOS (X)			
DÍVIDA FISCAL LÍQUIDA PREVIDENCIÁRIA (XI)=(IX-X)	0,00	0,00	0,00



GOVERNO MUNICIPAL DE COREAÚ  
Relatório Resumido de Execução Orçamentária  
**Demonstrativo do Resultado Nominal**  
Orçamento Fiscal e da Seguridade Social  
Período: Janeiro a Outubro / Bimestre: Setembro a Outubro de 2013

RREO - Anexo V (LRF, Art. 53, inciso III)

R\$ 1,00




ERIKA FROTA MONTE COELHO CRISTINO  
PREFEITA MUNICIPAL



PUBLICONT-ASSESSORIA E PLANEJAMENTO  
CONTÁBIL S/C L  
Contador - CRC 480



CONTROLADOR INTERNO



MARIA JOSÉ CORDEIRO CARLOS  
SECRETARIA FINANÇAS

**GOVERNO MUNICIPAL DE COREAÚ**  
**Relatório Resumido de Execução Orçamentária**  
**Demonstrativo do Resultado Primário**  
**Orçamento Fiscal e da Seguridade Social**  
**Período: Janeiro a Outubro de 2013/Bimestre: Setembro e Outubro**

RREO - Anexo VI (LRF, Art. 53, inciso III)

RS 1,00

Receitas	Previsão Atualizada	Receitas Realizadas		
		No Bimestre	Até Bimestre 2013	Até Bimestre 2012
Receitas Primárias Correntes (I)	30.552.250,00	5.085.501,08	27.881.431,10	4.855.165,64
Receitas Tributárias	974.000,00	143.237,66	392.678,51	79.738,54
Receitas de Contribuições	150.000,00	30.718,98	327.258,07	887,81
Receitas Previdenciárias	0,00	0,00	0,00	0,00
Outras Receitas de Contribuições	150.000,00	30.718,98	327.258,07	887,81
Receita Patrimonial Líquida	53.000,00	15.377,95	78.349,70	0,00
Receita Patrimonial	215.000,00	151.801,47	332.395,69	6.102,50
(-) Aplicações Financeiras	(162.000,00)	(136.423,52)	(254.045,99)	(6.102,50)
Receita de Serviços	208.000,00	0,00	0,00	2.398,09
Transferências Correntes	29.014.750,00	4.599.920,83	26.664.592,57	4.770.737,22
Convênios	850.000,00	39.322,20	255.141,41	8.400,00
Outras Transferências Correntes	31.475.875,00	5.020.506,61	26.869.359,14	4.762.337,22
Demais Receitas Correntes	152.500,00	296.245,66	418.552,25	1.403,98
Dívida Ativa	15.000,00	0,00	0,00	0,00
Diversas Receitas Correntes	137.500,00	296.245,66	418.552,25	1.403,98
Receitas de Capital (II)	7.912.750,00	0,00	1.151.495,18	831.795,62
Operações de Crédito (III)	150.000,00	0,00	0,00	0,00
Amortização de Empréstimos (IV)	0,00	0,00	0,00	0,00
Alienação de Bens (V)	30.000,00	0,00	0,00	0,00
Transferências de Capital	7.732.750,00	0,00	1.151.495,18	831.795,62
Convênios	7.732.750,00	0,00	1.151.495,18	831.795,62
Outras Transferências de Capital	0,00	0,00	0,00	0,00
Outras Receitas de Capital	0,00	0,00	0,00	0,00
Receitas Primárias de Capital (VI) = (II - III - IV - V)	7.732.750,00	0,00	1.151.495,18	831.795,62
Receita Primária Total (VII) = (I + VI)	38.285.000,00	5.085.501,08	29.032.926,28	5.686.961,26

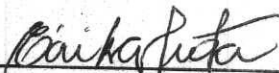
Despesas	Dotação Atualizada	Despesas Liquidadas		
		No Bimestre	Até Bimestre 2013	Até Bimestre 2012
Despesas Correntes (VIII)	34.283.150,00	6.015.552,47	24.478.667,90	4.120.217,58
Pessoal e Encargos Sociais	20.576.500,00	4.067.435,39	16.766.814,76	2.449.253,71
Juros e Encargos da Dívida (IX)	0,00	0,00	0,00	0,00
Outras Despesas Correntes	13.706.650,00	1.948.117,08	7.711.853,14	1.670.963,87
Despesas Primárias Correntes (X) = (VIII - IX)	34.283.150,00	6.015.552,47	24.478.667,90	4.120.217,58
Despesas Capital (XI)	4.916.850,00	245.523,13	1.473.884,99	674.383,63
Investimentos	4.388.850,00	216.685,49	1.024.671,27	504.012,04
Inversões Financeiras	8.000,00	0,00	0,00	0,00
Concessão de Empréstimos (XII)	0,00	0,00	0,00	0,00
Aquisição de Título de Capital já Integralizado (XIII)	0,00	0,00	0,00	0,00
Demais Inversões Financeiras	8.000,00	0,00	0,00	0,00
Amortização da Dívida (XIV)	520.000,00	28.837,64	449.213,72	170.371,59
Despesas Primárias de Capital (XV) = (XI - XII - XIII - XIV)	4.396.850,00	216.685,49	1.024.671,27	504.012,04
Reserva de Contingência (XVI)	100.000,00	---	---	---
Reserva do RPPS (XVII)	0,00	---	---	---
Despesa Primária Total (XVIII) = (X + XV + XVI + XVII)	38.780.000,00	6.232.237,96	25.503.339,17	4.624.229,62
Resultado Primário (XIX) = (VII - XVIII)	-495.000,00	-1.146.736,88	3.529.587,11	1.062.731,64
Saldo de Exercício Anteriores	---	---	---	---

Discriminação da Meta Fiscal	Valor Corrente
Meta de Resultado Primário Fixada no Anexo de Metas Fiscais da LDO para o Exercício de Referência	0,00

GOVERNO MUNICIPAL DE COREAÚ  
Relatório Resumido de Execução Orçamentária  
**Demonstrativo do Resultado Primário**  
Orçamento Fiscal e da Seguridade Social  
Período: Janeiro a Outubro de 2013/Bimestre: Setembro e Outubro

RREO - Anexo VI (LRF, Art. 53, inciso III)

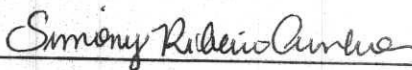
R\$ 1,00




ERIKA FROTA MONTE COELHO CRISTINO  
PREFEITA MUNICIPAL



PUBLICCONT-ASSESSORIA E PLANEJAMENTO  
CONTABIL S/C L  
Contador - CRC 480



CONTROLADOR INTERNO



MARIA JOSÉ CORDEIRO CARLOS  
SECRETARIA FINANÇAS



**Relatório Resumido de Execução Orçamentária**  
**Restos a Pagar por Poder e Órgão**  
**Orçamento Fiscal e da Seguridade Social**  
**Período: Janeiro a Outubro de 2013/Bimestre: Setembro e Outubro**

RREO - Anexo VII (LRF, Art. 52, inciso I, alíneas "a", "b" e "c" do inciso II e §1º)  
**TOTAL (III) = (I + II)**

0,00	3.752.506,53	0,00	1.151.792,42	2.600.713,11	0,00	1.903.007,01	0,00	1.289.767,82	613.239,19
------	--------------	------	--------------	--------------	------	--------------	------	--------------	------------

*Carla Costa*  
 ERIKA FROTA MONTE COELHO CRISTINO  
 PREFEITA MUNICIPAL

*[Assinatura]*  
 PUBLICOCONTASSASSORIA E PLANEJAMENTO  
 CONTABIL. SOC. I  
 Contador / CRC 480

*Simeony Ribeiro Cunha*  
 CONTROLADOR INTERNO

*Maria José Cordeiro Carlos*  
 MARIA JOSE CORDEIRO CARLOS  
 SECRETARIA FINANÇAS



GOVERNO MUNICIPAL DE COREAÚ  
Relatório Resumido da Execução Orçamentária  
**Demonstrativo das Receitas e Despesas com Manutenção e Desenvolvimento do Ensino - MDE**  
Orçamentos Fiscal e da Seguridade Social  
Período: Janeiro a Outubro de 2013/Bimestre: Setembro e Outubro

IREO - ANEXO VIII (LDB. art. 72)

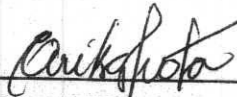
R\$ 1,00

<b>RECEITAS DO ENSINO</b>					
RECEITA RESULTANTE DE IMPOSTOS (caput do art. 212 da Constituição)	PREVISÃO INICIAL	PREVISÃO ATUALIZADA	RECEITAS REALIZADAS		
			No Bimestre	Até o Bimestre	%
<b>- RECEITAS DE IMPOSTOS</b>	905.000,00	905.000,00	143.156,91	380.476,09	42,04
Imposto sobre a Renda e Proventos de Qualquer Natureza	500.000,00	500.000,00	107.943,77	264.569,35	52,91
Imposto sobre Transmissão "Inter Vivos" de Bens Imóveis e de Direitos Reais sobre Imóveis	5.000,00	5.000,00	0,00	500,00	10,00
Imposto sobre Serviços de Qualquer Natureza	400.000,00	400.000,00	35.213,14	115.406,74	28,85
<b>- RECEITAS DE TRANSFERÊNCIAS CONSTITUCIONAIS LEGAIS</b>	16.570.625,00	16.570.625,00	2.302.157,37	13.171.849,14	79,48
Cota-Parte do Fundo de Participação dos Municípios	14.231.875,00	14.231.875,00	1.698.059,87	10.297.652,62	72,35
Cota-Parte do Imposto Sobre a Propriedade Territorial Rural	5.000,00	5.000,00	1.995,66	2.524,19	50,48
Transferência Financeira do ICMS - Desoneração - L.C. Nº 87/96	18.750,00	18.750,00	2.071,04	10.355,20	55,22
Cota-Parte do ICMS	2.000.000,00	2.000.000,00	589.300,29	2.642.484,10	132,12
Cota-Parte do IPVA	300.000,00	300.000,00	8.818,76	209.670,96	69,89
Cota-Parte do IPI sobre Exportação	15.000,00	15.000,00	1.911,75	9.162,07	61,08
<b>- TOTAL DAS RECEITAS DE IMPOSTOS (1 + 2)</b>	17.475.625,00	17.475.625,00	2.445.314,28	13.552.325,23	0,00
<b>RECEITAS ADICIONAIS PARA FINANCIAMENTO DO ENSINO</b>					
RECEITAS ADICIONAIS PARA FINANCIAMENTO DO ENSINO	PREVISÃO INICIAL	PREVISÃO ATUALIZADA	RECEITAS REALIZADAS		
			No Bimestre	Até o Bimestre	%
<b>- RECEITAS DA APLICAÇÃO FINANCEIRA DE OUTROS RECURSOS VINCULADOS</b>	0,00	0,00	0,00	0,00	0,00
<b>- RECEITA DE TRANSFERÊNCIAS DO FNDE</b>	959.000,00	959.000,00	376.308,80	1.148.310,34	119,74
Transferências do Salário-Educação	320.000,00	320.000,00	73.898,04	374.806,18	117,12
Transferências Diretas do FNDE referentes ao Programa Dinheiro - Direto na Escola - I	4.000,00	4.000,00	0,00	2.000,00	50,00
Transferências Diretas do FNDE referentes ao Programa Nacional de Alimentação Escolar	300.000,00	300.000,00	89.152,00	422.536,00	140,84
Transferências Diretas do FNDE referentes ao Programa Nacional de Apoio ao Transporte	215.000,00	215.000,00	45.523,76	159.333,16	74,10
Outras Transferências Diretas do Fundo Nacional do Desenvolvimento da Educação - I	120.000,00	120.000,00	167.735,00	189.635,00	158,02
<b>- RECEITA DE TRANSFERÊNCIA DE CONVÊNIOS</b>	0,00	0,00	0,00	0,00	0,00
<b>- OUTRAS RECEITAS PARA FINANCIAMENTO DO ENSINO</b>	0,00	0,00	0,00	0,00	0,00
<b>- TOTAL DAS RECEITAS PARA FINANCIAMENTO DO ENSINO (4 + 5 + 6 + 7 + 8)</b>	959.000,00	959.000,00	376.308,80	1.148.310,34	119,74
<b>FUNDEB</b>					
RECEITA RESULTANTE DE IMPOSTOS (caput do art. 212 da Constituição)	PREVISÃO INICIAL	PREVISÃO ATUALIZADA	RECEITAS REALIZADAS		
			No Bimestre	Até o Bimestre	%
<b>0 - RECEITAS DESTINADAS AO FUNDEB</b>	3.314.125,00	3.314.125,00	459.907,98	2.639.534,79	79,64
Dedução FUNDEB - <FPM>	2.846.375,00	2.846.375,00	339.502,74	2.059.195,19	72,34
Dedução FUNDEB - <ITR>	1.000,00	1.000,00	399,11	504,74	50,47
Dedução FUNDEB - <ICMS L.C. Nº 87/97>	3.750,00	3.750,00	0,00	828,42	22,09
Dedução FUNDEB - <ICMS>	400.000,00	400.000,00	117.860,04	535.239,83	133,81
Dedução FUNDEB - <IPVA>	60.000,00	60.000,00	1.763,75	41.934,20	69,89
Dedução FUNDEB - <IPI>	3.000,00	3.000,00	382,34	1.832,41	61,08
<b>1 - RECEITAS RECEBIDAS PELO FUNDEB</b>	9.373.875,00	9.373.875,00	1.656.383,62	9.402.022,73	100,30
11.1 - Transferências de Recursos do FUNDEB	7.238.875,00	7.238.875,00	1.249.349,97	7.423.964,38	102,55
11.2 - Complementação da União ao FUNDEB	2.135.000,00	2.135.000,00	407.033,65	1.978.058,35	92,64
<b>2 - RESULTADOS DAS TRANSFERÊNCIAS DO FUNDEB (11.1 - 10)</b>	3.924.750,00	3.924.750,00	789.441,99	4.784.429,59	121,90
<b>Acréscimo Resultante das Transferências do FUNDEB</b>					

GOVERNO MUNICIPAL DE COREAÚ  
Relatório Resumido da Execução Orçamentária  
**Demonstrativo das Receitas e Despesas com Manutenção e Desenvolvimento do Ensino - MDE**  
Orçamentos Fiscal e da Seguridade Social  
Período: Janeiro a Outubro de 2013/Bimestre: Setembro e Outubro

IREO - ANEXO VIII (LDB. art. 72)

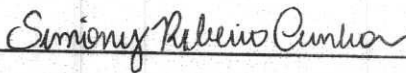
R\$ 1,00




ERIKA FROTA MONTE COELHO CRISTINO  
PREFEITA MUNICIPAL



PUBLICONT-ASSESSORIA E PLANEJAMENTO  
CONTABILS/C L  
Contador - CRC 480



CONTROLADOR INTERNO



MARIA JOSÉ CORDEIRO CARLOS  
SECRETARIA FINANÇAS

GOVERNO MUNICIPAL DE COREAÚ  
Relatório Resumido da Execução Orçamentária

**Demonstrativo das Receitas e Despesas com Manutenção e Desenvolvimento do Ensino - MDE**  
Orçamentos Fiscal e da Seguridade Social

Período: Janeiro a Outubro de 2013/Bimestre: Setembro e Outubro

IREO - ANEXO VIII (LDB. art. 72)

R\$ 1,00

DESPESAS DO FUNDEB	DOTAÇÃO INICIAL	DOTAÇÃO ATUALIZADA	DESPESAS LIQUIDADAS		
			No Bimestre	Até o Bimestre	%
3 - PAGAMENTO DOS PROFISSIONAIS DO MAGISTÉRIO	10.451.000,00	10.453.280,00	872.230,57	4.472.434,98	47,56
13.1 - Com Educação Infantil	398.000,00	157.000,00	0,00	0,00	0,00
13.2 - Com Ensino Fundamental	10.053.000,00	10.296.280,00	872.230,57	4.472.434,98	43,43
13.3 - Com Educação Básica	2.915.000,00	2.521.160,00	0,00	0,00	0,00
4 - OUTRAS DESPESAS	10.451.000,00	10.453.280,00	0,00	0,00	0,00
14.1 - Com Educação Infantil	398.000,00	157.000,00	0,00	0,00	0,00
14.2 - Com Ensino Fundamental	10.053.000,00	10.296.280,00	447.725,01	2.125.499,88	20,64
14.3 - Com Educação Básica	2.915.000,00	2.521.160,00	0,00	0,00	0,00
5 - TOTAL DAS DESPESAS DO FUNDEB (13 + 14)	26.732.000,00	25.948.880,00	1.319.955,58	6.597.934,86	25,42

DEDUÇÕES PARA FINS DE LIMITE DO FUNDEB PARA PAGAMENTO DOS PROFISSIONAIS DO MAGISTÉRIO	VALOR
6 - RESTOS A PAGAR INSCRITOS NO EXERCÍCIO SEM DISPONIBILIDADE FINANCEIRA DE RECURSOS DO FUNDEB	0,00
7 - DESPESAS CUSTEADAS COM O SUPERÁVIT FINANCEIRO DO EXERCÍCIO ANTERIOR DO FUNDEB	0,00
8 - TOTAL DAS DEDUÇÕES CONSIDERADAS PARA FINS DE LIMITE DO FUNDEB (16 + 17)	0,00
9 - MÍNIMO DE 60% NA REMUNERAÇÃO DO MAGISTÉRIO COM EDUCAÇÃO INFANTIL E ENSINO FUNDAMENTAL $((13 - 18) / (11) \times 100) \%$	0,00
CONTROLE DA UTILIZAÇÃO DE RECURSOS NO EXERCÍCIO SUBSEQUENTE	VALOR
0 - RECURSOS RECEBIDOS DO FUNDEB EM [EXERCÍCIO_ ANTERIOR] QUE NÃO FORAM UTILIZADOS	0,00
1 - DESPESAS CUSTEADAS COM O SALDO DO ITEM 20 ATÉ O 1º TRIMESTRE DE [EXERCÍCIO]	0,00

**MANUTENÇÃO E DESENVOLVIMENTO DO ENSINO - DESPESAS CUSTEADAS COM A RECEITA RESULTANTE DE IMPOSTOS E RECURSOS DO FUNDEB**

RECEITAS COM AÇÕES TÍPICAS DE MDE	PREVISÃO INICIAL	PREVISÃO ATUALIZADA	RECEITAS REALIZADAS		
			No Bimestre	Até o Bimestre	%
2 - IMPOSTOS E TRANSFERÊNCIAS DESTINADAS À MDE (25% de 3)	4.368.906,25	4.368.906,25	611.328,57	3.388.081,30	77,54
DESPESAS COM AÇÕES TÍPICAS DE MDE	DOTAÇÃO INICIAL	DOTAÇÃO ATUALIZADA	DESPESAS LIQUIDADAS		
3 - EDUCAÇÃO INFANTIL	398.000,00	157.000,00	1.114,29	6.344,56	4,04
4 - ENSINO FUNDAMENTAL	10.053.000,00	10.296.280,00	1.730.469,78	7.796.719,37	75,72
5 - ENSINO MÉDIO	115.000,00	26.000,00	0,00	0,00	0,00
6 - ENSINO SUPERIOR	150.000,00	12.000,00	0,00	0,00	0,00
7 - ENSINO PROFISSIONAL NÃO INTEGRADO AO ENSINO REGULAR	25.000,00	4.000,00	0,00	0,00	0,00
8 - OUTRAS	4.925.000,00	5.060.160,00	834.232,26	3.177.253,63	62,78
9 - TOTAL DAS DESPESAS COM AÇÕES TÍPICAS DE MDE (23 + 24 + 25 + 26 + 27 + 28)	15.666.000,00	15.555.440,00	2.565.816,33	10.980.317,56	70,58

DEDUÇÕES CONSIDERADAS PARA FINS DE LIMITE CONSTITUCIONAL	VALOR
0 - RESULTADO LÍQUIDO DAS TRANSFERÊNCIAS DO FUNDEB = (12)	4.784.429,59
1 - DESPESAS CUSTEADAS COM A COMPLEMENTAÇÃO DO FUNDEB NO EXERCÍCIO	0,00
2 - RECEITA DE APLICAÇÃO FINANCEIRA DOS RECURSOS DO FUNDEB ATÉ O BIMESTRE = (50 h)	0,00
3 - DESPESAS CUSTEADAS COM O SUPERÁVITE FINANCEIRO, DO EXERCÍCIO ANTERIOR, DO FUNDEB	0,00
4 - DESPESAS CUSTEADAS COM O SUPERÁVIT FINANCEIRO, DO EXERCÍCIO ANTERIOR, DE OUTROS RECURSOS DE IMPOSTOS	0,00
5 - RESTOS A PAGAR INSCRITOS NO EXERCÍCIO ANTERIOR SEM DISPONIBILIDADE FINANCEIRA DE RECURSOS DE IMPOSTOS VINCULADOS AC	0,00
6 - CANCELAMENTO, NO EXERCÍCIO, DE RESTOS A PAGAR INSCRITOS COM DISPONIBILIDADE FINANCEIRA DE RECURSOS DE IMPOSTOS VINC	0,00
7 - TOTAL DAS DEDUÇÕES CONSIDERADAS PARA FINS DE LIMITE CONSTITUCIONAL (30 + 31 + 32 + 33 + 34 + 35 + 36)	4.784.429,59
8 - TOTAL DAS DESPESAS PARA FINS DE LIMITE (29 - 37)	6.195.887,97
9 - MÍNIMO DE 25% DAS RECEITAS RESULTANTE DE IMPOSTOS EM MDE $((38 / 3) \times 100)$	45,71

OUTRAS INFORMAÇÕES PARA CONTROLE					
OUTRAS DESPESAS CUSTEADAS COM RECEITAS ADICIONAIS PARA FINANCIAMENTO DO ENSINO	DOTAÇÃO INICIAL	DOTAÇÃO ATUALIZADA	DESPESAS LIQUIDADAS		
			No Bimestre	Até o Bimestre	%

GOVERNO MUNICIPAL DE COREAÚ  
Relatório Resumido da Execução Orçamentária  
**Demonstrativo das Receitas e Despesas com Manutenção e Desenvolvimento do Ensino - MDE**  
Orçamentos Fiscal e da Seguridade Social  
Período: Janeiro a Outubro de 2013/Bimestre: Setembro e Outubro


IREO - ANEXO VIII (LDB, art. 72)

R\$ 1,00

**OUTRAS INFORMAÇÕES PARA CONTROLE**

OUTRAS DESPESAS CUSTEADAS COM RECEITAS ADICIONAIS PARA FINANCIAMENTO DO ENSINO	DOTAÇÃO INICIAL	DOTAÇÃO ATUALIZADA	DESPESAS LIQUIDADAS		
			No Bimestre	Até o Bimestre	%
0 - DESPESAS CUSTEADAS COM A APLICAÇÃO FINANCEIRA DE OUTROS RECURSOS:	0,00	0,00	0,00	0,00	0,00
1 - DESPESAS CUSTEADAS COM A CONTRIBUIÇÃO SOCIAL DO SALÁRIO-EDUCAÇÃO	0,00	0,00	0,00	0,00	0,00
2 - DESPESAS CUSTEADAS COM A OPERAÇÕES DE CRÉDITO	0,00	0,00	0,00	0,00	0,00
3 - DESPESAS CUSTEADAS COM OUTRAS RECEITAS PARA FINANCIAMENTO DO I	0,00	0,00	0,00	0,00	0,00
4 - TOTAL DAS OUTRAS DESPESAS CUSTEADAS COM RECEITAS ADICIONAIS PAI	0,00	0,00	0,00	0,00	0,00
5 - TOTAL GERAL DAS DESPESAS (29 + 44)	0,00	0,00	0,00	0,00	0,00
RESTOS A PAGAR INSCRITOS COM DISPONIBILIDADE FINANCEIRA DE RECURSOS DE IMPOSTOS VINCULADOS AO ENSINO	SALDO ATÉ O BIMESTRE		CANCELADOS EM 2013 (g)		
6 - RESTOS A PAGAR DE DESPESAS COM FUNDEB		0,00			0,00
FLUXO FINANCEIRO DOS RECURSOS			VALOR		
			FUNDEB (h)	FUNDEF	
7 - SALDO FINANCEIRO EM 31 DE DEZEMBRO DE [EXERCÍCIO_ ANTERIOR]			0,00	0,00	
8 - (+) INGRESSO DE RECURSOS ATÉ O BIMESTRE			0,00	0,00	
9 - (-) PAGAMENTOS EFETUADOS ATÉ O BIMESTRE			0,00	0,00	
0 - (+) RECEITA DE APLICAÇÃO FINANCEIRA DOS RECURSOS ATÉ O BIMESTRE			0,00	0,00	
1 - (-) SALDO FINANCEIRO NO EXERCÍCIO ATUAL			0,00	0,00	
2 - SALDO ATUAL DAS CONTAS BANCÁRIAS DE VINCULAÇÃO AO FUNDEB 60% e 40% (((47 + 48) - 49) + 50)			0,00	0,00	

  
ERIKA FRÓTA MONTE COELHO CRISTINO  
PREFEITA MUNICIPAL

  
PUBLICOCONT-ASSESSORIA E PLANEJAMENTO  
CONTÁBIL/S/C/L  
Contador - CRC 480

  
CONTROLADOR INTERNO

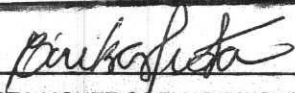
  
MARIA JOSE CORDEIRO CARLOS  
SECRETARIA FINANÇAS

GOVERNO MUNICIPAL DE COREAÚ  
Relatório Resumido de Execução Orçamentária  
**Demonstrativo das Receitas de Operações de Crédito e Despesas de Capital**  
Orçamento Fiscal e da Seguridade Social  
Período: Janeiro a Outubro de 2013/Bimestre: Setembro e Outubro

EO - Anexo IX (LRF, Art. 52, inciso I, alíneas "a" e "b" do inciso II e §1º)

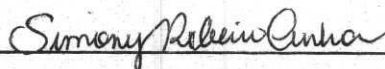
R\$ 1,00

RECEITAS	PREVISÃO ATUALIZADA (a)	RECEITAS REALIZADAS Até o Bimestre (b)		SALDO NÃO REALIZADO (c) = (a - b)
RECEITAS DE OPERAÇÕES DE CRÉDITO (I)	150.000,00	0,00		150.000,00
DESPESAS	DOTAÇÃO ATUALIZADA (d)	DESPESAS EXECUTADAS Até o Bimestre		SALDO NÃO EXECUTADO (g) = (d - (e + f))
		LIQUIDADAS (e)	INSCRITAS EM RESTOS A PAGAR NÃO PROCESSADOS (f)	
DESPESAS DE CAPITAL	7.140.750,00	245.523,13	63.674,60	6.831.552,27
DESPESAS DE CAPITAL LÍQUIDA (II)	7.140.750,00	245.523,13	63.674,60	6.831.552,27
<b>RESULTADO PARA APURAÇÃO DA RECEITA DE OURO (III) = (I - II)</b>	<b>-6.990.750,00</b>	<b>-309.197,73</b>		<b>-6.681.552,27</b>

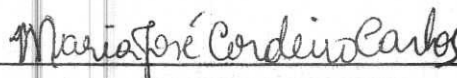


ERIKA FROTA MONTE COELHO CRISTINO  
PREFEITA MUNICIPAL

PUBLICONT-ASSESSORIA E PLANEJAMENTO  
CONTABILS/C/L  
Contador - CRC 480

CONTROLADOR INTERNO



MARIA JOSE CORDEIRO CARLOS  
SECRETARIA FINANÇAS



GOVERNO MUNICIPAL DE COREAÚ  
 Relatório Resumido da Execução Orçamentária  
 Demonstrativo da Projeção do Regime Próprio de Previdência dos Servidores  
 Orçamentos da Seguridade Social  
 Período: Janeiro a Outubro de 2013/Bimestre: Setembro e Outubro


REO - ANEXO X (LRF, art. 53, § 1º, inciso II)

RS 1,00

EXERCÍCIO	RECEITAS PREVIDENCIÁRIAS (a)	DESPESAS PREVIDENCIÁRIAS (a)	RESULTADO PREVIDENCIÁRIO (c) = (a - b)	SALDO FINANCEIRO DO EXERCÍCIO (d) = ("d" exercício anterior) + (c)
	0,00	0,00	0,00	0,00

  
 ERIKA FROTA MONTE COELHO CRISTINO  
 PREFEITA MUNICIPAL

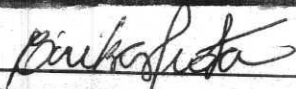
  
 PUBLICONT-ASSESSORIA E PLANEJAMENTO  
 CONTABILS/C L  
 Contador - CRC 480


  
 CONTROLADOR INTERNO

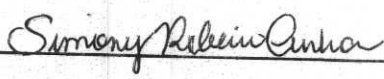
  
 MARIA JOSE CORDEIRO CARLOS  
 SECRETARIA FINANÇAS

RECEITAS	ATUALIZADA (a)	BIMESTRE (b)		RESGATOS (c) = (a - b)
RECEITAS DE CAPITAL - ALIENAÇÃO DE ATIVOS (I)				
Alienação de Outros Bens Móveis	30.000,00		0,00	30.000,00
DESPESAS	DOTAÇÃO ATUALIZADA (d)	DESPESAS EXECUTADAS Até o Bimestre		SALDO NÃO EXECUTADO (g) = (d - (e + f))
		LIQUIDADAS (e)	INSCRITAS EM RESTOS A PAGAR NÃO PROCESSADOS (f)	
APLICAÇÃO DOS RECURSOS DA ALIENAÇÃO DE ATIVOS (II)				
DESPESA DE CAPITAL				
Investimentos	6.157.750,00	0,00	0,00	6.157.750,00
Inversões Financeiras	33.000,00	0,00	0,00	33.000,00
Amortização da Dívida	950.000,00	0,00	0,00	950.000,00
DESPESAS CORRENTES DOS REGIMES DE PREVIDÊNCIA				
Regime Geral da Previdência Social	0,00	0,00	0,00	0,00
Regime Próprio de Previdência dos Servidores	0,00	0,00	0,00	0,00
<b>SALDO FINANCEIRO A APLICAR</b>	2012 (h)	2013 (i) = (Ib - (Ile + If))		SALDO ATUAL (j) = (IIIh + IIIi)
VALOR (III)	0,00	0,00		0,00

Fonte:

  
 ERIKA FROTA MONTE COELHO CRISTINO  
 PREFEITA MUNICIPAL

  
 PUBLICONT-ASSESSORIA E PLANEJAMENTO  
 CONTABIL/S/C/L  
 Contador - CRC 480

  
 CONTROLADOR INTERNO

  
 MARIA JOSE CORDEIRO CARLOS  
 SECRETARIA FINANÇAS

**GOVERNO MUNICIPAL DE COREAÚ**  
**Relatório Resumido da Execução Orçamentária**  
**Demonstrativo da Receita e Despesa com Ações de Serviços Públicos de Saúde**  
**Orçamentos Fiscal e da Seguridade Social**  
**Período: Janeiro a Outubro de 2013/Bimestre: Setembro e Outubro**

IREO - ANEXO XII (ADCT. art. 77)

R\$ 1,00

<b>RECEITAS</b>	PREVISÃO INICIAL	PREVISÃO ATUALIZADA	RECEITAS REALIZADAS	
			Até o Bimestre	%
<b>RECEITA DE IMPOSTOS</b>	935.000,00	935.000,00	380.476,09	40,69
Imposto sobre a Renda e Proventos de Qualquer Natureza	500.000,00	500.000,00	264.569,35	52,91
Imposto sobre Transmissão "Inter Vivos" de Bens Imóveis e de Direitos Reais sobre Imóveis	5.000,00	5.000,00	500,00	10,00
Imposto sobre Serviços de Qualquer Natureza	400.000,00	400.000,00	115.406,74	28,85
<b>RECEITAS DE TRANSFERÊNCIAS CONSTITUCIONAIS LEGAIS</b>	16.570.625,00	16.570.625,00	13.171.849,14	79,48
Cota-Parte do Fundo de Participação dos Municípios	14.231.875,00	14.231.875,00	10.297.652,62	72,35
Cota-Parte do Imposto Sobre a Propriedade Territorial Rural	5.000,00	5.000,00	2.524,19	50,48
Transferência Financeira do ICMS - Desoneração - L.C. Nº 87/96	18.750,00	18.750,00	10.355,20	55,22
Cota-Parte do ICMS	2.000.000,00	2.000.000,00	2.642.484,10	132,12
Cota-Parte do IPVA	300.000,00	300.000,00	209.670,96	69,89
Cota-Parte do IPI sobre Exportação	15.000,00	15.000,00	9.162,07	61,08
<b>TOTAL</b>	17.475.625,00	17.475.625,00	13.552.325,23	77,54

<b>DESPESAS CORRENTES</b> (Por Grupo de Natureza da Despesa)	DOTAÇÃO INICIAL	DOTAÇÃO ATUALIZADA	DESPESAS LIQUIDADAS	
			Até o Bimestre	%
<b>DESPESAS CORRENTES</b>	5.850.250,00	7.638.005,00	5.599.277,30	73,30
Pessoal e Encargos Sociais	3.306.500,00	5.342.500,00	4.215.562,33	78,90
Juros e Encargos da Dívida	0,00	0,00	0,00	0,00
Outras Despesas Correntes	2.543.750,00	2.295.505,00	1.383.714,97	60,27
<b>DESPESAS DE CAPITAL</b>	750.000,00	479.500,00	121.718,13	25,38
Investimentos	750.000,00	479.500,00	121.718,13	25,38
Inversões Financeiras	0,00	0,00	0,00	0,00
Amortização da Dívida	0,00	0,00	0,00	0,00
<b>TOTAL (IV)</b>	6.600.250,00	8.117.505,00	5.720.995,43	0,00

<b>DESPESAS PRÓPRIAS COM AÇÕES E SERVIÇOS PÚBLICOS DE SAÚDE</b>	DOTAÇÃO INICIAL	DOTAÇÃO ATUALIZADA	DESPESAS LIQUIDADAS	
			Até o Bimestre	%
<b>DESPESAS COM SAÚDE (V) = (IV)</b>	6.600.250,00	8.117.505,00	5.720.995,43	70,47
DESPESAS COM INATIVOS E PENSIONISTAS	105.000,00	131.000,00	0,00	0,00
DESPESAS CUSTEADAS COM OUTROS RECURSOS DESTINADOS À SAÚDE	2.626.468,36	2.626.468,36	2.626.468,36	100,00
Recursos de Transferências do Sistema Único de Saúde	0,00	0,00	0,00	0,00
Recursos de Operações de Crédito	0,00	0,00	0,00	0,00
Outros Recursos	0,00	0,00	0,00	0,00
RESTOS A PAGAR INSCRITOS NO EXERCÍCIO SEM DISPONIBILIDADE FINANCEIRA	0,00	0,00	0,00	0,00
<b>TOTAL DAS DESPESAS PRÓPRIAS COM AÇÕES E SERVIÇOS PÚBLICOS DE SAÚDE</b>	3.868.781,64	5.360.036,64	3.094.527,07	57,73

<b>CONTROLE DE RESTOS A PAGAR VINCULADOS À SAÚDE INSCRITOS EM EXERCÍCIOS ANTERIORES</b>	RESTOS A PAGAR INSCRITOS COM DISPONIBILIDADE FINANCEIRA DE RECURSOS PRÓPRIOS VINCULADOS	
	Inscritos em Exercícios Anteriores	Cancelado em 2013 (f)
RESTOS A PAGAR DE DESPESAS PRÓPRIAS COM AÇÕES E SERVIÇOS PÚBLICOS DE SAÚDE (VII)	0,00	0,00

<b>PARTICIPAÇÃO DAS DESPESAS COM AÇÕES E SERVIÇOS PÚBLICOS DE SAÚDE NA RECEITA DE IMPOSTOS LÍQUIDA E TRANSFERÊNCIAS CONSTITUCIONAIS LEGAIS - LIMITE CONSTITUCIONAL &lt;%&gt; ((VI - VII f) / 1)</b>	
	22,83

<b>DESPESAS COM SAÚDE</b> (Por Subfunção)	DOTAÇÃO INICIAL	DOTAÇÃO ATUALIZADA	DESPESAS LIQUIDADAS	
			Até o Bimestre	%
Administração Geral	1.211.000,00	1.278.755,00	635.364,88	49,68
Controle Interno	120.000,00	100.000,00	64.800,00	64,80
Atenção Básica	2.592.000,00	2.955.500,00	2.082.774,67	70,47
Assistência Hospitalar e Ambulatorial	1.932.250,00	2.640.250,00	1.957.917,47	74,15

GOVERNO MUNICIPAL DE COREAÚ  
 Relatório Resumido da Execução Orçamentária  
 Demonstrativo da Receita e Despesa com Ações de Serviços Públicos de Saúde  
 Orçamentos Fiscal e da Seguridade Social  
 Período: Janeiro a Outubro de 2013/Bimestre: Setembro e Outubro

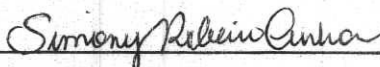
IREO - ANEXO XII (ADCT. art. 77)

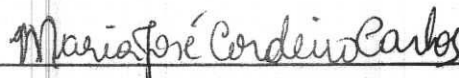
R\$ 1,00

DESPESAS COM SAÚDE (Por Subfunção)	DOTAÇÃO INICIAL	DOTAÇÃO ATUALIZADA	DESPESAS LIQUIDADAS	
			Até o Bimestre	%
suporte Profilático e Terapêutico	300.000,00	150.000,00	77.855,98	51,90
vigilância Sanitária	25.000,00	20.000,00	2.891,08	14,45
vigilância Epidemiológica	95.000,00	135.000,00	100.288,35	74,28
transferências	325.000,00	838.000,00	799.103,00	95,35
TOTAL	6.600.250,00	8.117.505,00	5.720.995,43	70,47

  
 ERIKA FROTA MONTE COELHO CRISTINO  
 PREFEITA MUNICIPAL

  
 PUBLICONT-ASSESSORIA E PLANEJAMENTO  
 CONTÁBIL S/C L  
 Contador - CRC 480

  
 CONTROLADOR INTERNO

  
 MARIA JOSE CORDEIRO CARLOS  
 SECRETARIA FINANÇAS

GOVERNO MUNICIPAL DE COREAÚ  
Relatório Resumido da Execução Orçamentária  
Demonstrativo das Parcerias Público-Privadas  
Orçamentos Fiscal e da Seguridade Social

Período: Janeiro a Outubro de 2013/Bimestre: Setembro e Outubro

REO - ANEXO XIII (Lei nº 11.079, de 30.12.2004, arts. 22, 25 e 28)

R\$ 1,00

ESPECIFICAÇÃO	SALDO TOTAL EM 31 DE DEZEMBRO DO EXERCÍCIO ANTERIOR (a)	REGISTROS EFETUADOS EM 2013		SALDO TOTAL
		No Bimestre	Até o Bimestre (b)	
<b>TOTAL DE ATIVOS</b>	0,00	0,00	0,00	0,00
Direitos Futuros	0,00	0,00	0,00	0,00
Ativos Contabilizados na SPE	0,00	0,00	0,00	0,00
Contrapartida parameter Provisões de PPP	0,00	0,00	0,00	0,00
<b>TOTAL DE PASSIVOS (I)</b>	0,00	0,00	0,00	0,00
Obrigações Não Relacionadas a Serviços	0,00	0,00	0,00	0,00
Contrapartida para Ativos da SPE	0,00	0,00	0,00	0,00
Provisões de PPP	0,00	0,00	0,00	0,00
<b>PARANTIAS DE PPP (II)</b>	0,00	0,00	0,00	0,00
<b>SALDO LÍQUIDO DE PASSIVOS DE PPP (III) = (I - II)</b>	0,00	0,00	0,00	0,00
<b>PASSIVOS CONTINGENTES</b>	0,00	0,00	0,00	0,00
Contraprestações Futuras	0,00	0,00	0,00	0,00
Riscos Não Provisionados	0,00	0,00	0,00	0,00
Outros Passivos Contingentes	0,00	0,00	0,00	0,00
<b>ATIVOS CONTINGENTES</b>	0,00	0,00	0,00	0,00
Serviços Futuros	0,00	0,00	0,00	0,00
Outros Ativos Contingentes	0,00	0,00	0,00	0,00

<b>DESPESAS DE PPP</b>	EXERCÍCIO ANTERIOR	EXERCÍCIO CORRENTE (EC)	<EC+1>	<EC+2>	<EC+3>	<EC+4>	<EC+5>	<EC+6>	<EC+7>	<EC+8>	<EC+9>
Do Ente Federado	0,00	0,00	0,00	0,00	0,00	0,00	0,00	0,00	0,00	0,00	0,00
Das Estatais Não-Dependentes	0,00	0,00	0,00	0,00	0,00	0,00	0,00	0,00	0,00	0,00	0,00
<b>TOTAL DAS DESPESAS</b>	0,00	0,00	0,00	0,00	0,00	0,00	0,00	0,00	0,00	0,00	0,00
<b>RECEITA CORRENTE LÍQUIDA (RCL)</b>	0,00	0,00	0,00	0,00	0,00	0,00	0,00	0,00	0,00	0,00	0,00
<b>TOTAL DAS DESPESAS / RCL (%)</b>	0,00	0,00	0,00	0,00	0,00	0,00	0,00	0,00	0,00	0,00	0,00

Nota:

  
ERIKA FROTA MONTE COELHO CRISTINO  
PREFEITA MUNICIPAL

  
PUBLICONT-ASSESSORIA E PLANEJAMENTO  
CONTÁBIL S/C L  
Contador - CRC 480

  
SIMONEY RIBEIRO CUNHA  
CONTROADOR INTERNO

  
MARIA JOSE CORDEIRO CARLOS  
SECRETARIA FINANÇAS



GOVERNO MUNICIPAL DE COREAÚ  
Relatório Resumido de Execução Orçamentária  
**Demonstrativo Simplificado do Relatório Resumido da Execução Orçamentária**  
Orçamento Fiscal e da Seguridade Social  
Período: Janeiro a Outubro de 2013/Bimestre: Setembro e Outubro

IREO - Anexo XIV (LRF, Art. 52, inciso I, alíneas "a" e "b" do inciso II e §1º)

R\$ 1,00

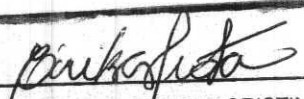
BALANÇO ORÇAMENTÁRIO	No Bimestre		Até o Bimestre	
<b>RECEITAS</b>				
PREVISÃO INICIAL		39.300.000,00		39.300.000,00
PREVISÃO ATUALIZADA		39.300.000,00		39.300.000,00
RECEITAS REALIZADAS		5.221.924,60		27.265.502,02
DÉFICIT ORÇAMENTÁRIO		0,00		0,00
SALDOS DE EXERCÍCIOS ANTERIORES		0,00		0,00
<b>DESPESAS</b>				
DOTAÇÃO INICIAL		39.300.000,00		39.300.000,00
CRÉDITOS ADICIONAIS		0,00		0,00
DOTAÇÃO ATUALIZADA		39.300.000,00		39.300.000,00
DESPESA EMPENHADA		4.594.206,32		33.680.313,32
DESPESA LIQUIDADADA		6.261.075,60		29.435.486,34
SUPERÁVIT ORÇAMENTÁRIO		3.482.933,45		3.482.933,45
<b>DESPESA POR FUNÇÃO/SUBFUNÇÃO</b>				
DESPESAS EMPENHADAS		4.594.206,32		33.680.313,32
DESPESAS LIQUIDADADAS		6.261.075,60		25.952.552,89
<b>RECEITA CORRENTE LÍQUIDA - RCL</b>			Até o Bimestre	
RECEITA CORRENTE LÍQUIDA				32.136.181,38
<b>RECEITAS E DESPESAS DOS REGIMES DE PREVIDÊNCIA</b>				
<b>Regime Geral de Previdência Social</b>				
RECEITAS PREVIDENCIÁRIAS REALIZADAS GERAL		0,00		0,00
DESPESAS PREVIDENCIÁRIAS LIQUIDADAS GERAL		0,00		0,00
RESULTADO PREVIDENCIÁRIO GERAL		0,00		0,00
<b>Regime Próprio de Previdência dos Servidores</b>				
RECEITAS PREVIDENCIÁRIAS REALIZADAS RPPS		0,00		0,00
DESPESAS PREVIDENCIÁRIAS LIQUIDADAS RPPS		0,00		0,00
RESULTADO PREVIDENCIÁRIO RPPS		0,00		0,00
<b>RESULTADOS NOMINAL E PRIMÁRIO</b>	Meta Fixada no AMF da LDO (a)	Resultado Apurado Até o Bimestre (b)	% em Relação à Meta (b/a)	
RESULTADO NOMINAL	0,00	0,00		0,00
RESULTADO PRIMÁRIO	0,00	1.226.596,75		0,00
<b>RESTOS A PAGAR POR PODER E MINISTÉRIO PÚBLICO</b>	Inscrição	Cancelamento Até o Bimestre	Pagamento Até o Bimestre	Saldo a Pagar
<b>RESTOS A PAGAR PROCESSADOS</b>				
Poder Executivo	3.752.505,53	0,00	1.151.792,42	2.600.713,11
Poder Legislativo	0,00	0,00	0,00	0,00
<b>RESTOS A PAGAR NÃO PROCESSADOS</b>				
Poder Executivo	1.903.007,01	0,00	1.289.767,82	613.239,19
Poder Legislativo	0,00	0,00	0,00	0,00
<b>TOTAL</b>	5.655.512,54	0,00	2.441.560,24	3.213.952,30
<b>DESPESAS COM AÇÕES TÍPICAS DE MDE</b>	Valor Apurado Até o Bimestre	Limites Constitucionais Anuais		
		% Mínimo a Aplicar no Exercício	% Aplicado Até o Bimestre	
Mínimo Anual de <18% / 25%> das Receitas de Impostos em	6.195.887,97	25,00		45,71
Mínimo Anual de 60% do FUNDEB na Remuneração do	4.472.434,98	60,00		47,56


GOVERNO MUNICIPAL DE COREAÚ  
 Relatório Resumido de Execução Orçamentária  
**Demonstrativo Simplificado do Relatório Resumido da Execução Orçamentária**  
 Orçamento Fiscal e da Seguridade Social  
 Período: Janeiro a Outubro de 2013/Bimestre: Setembro e Outubro

REO - Anexo XIV (LRF, Art. 52, inciso I, alíneas "a" e "b" do inciso II e §1º)

R\$ 1,00

RECEITAS DE OPERAÇÕES DE CRÉDITO E DESPESAS DE CAPITAL	Valor Apurado Até o Bimestre	Saldo Não Realizado	
Receitas de Operações de Crédito	0,00	150.000,00	
Despesa de Capital Líquida	245.523,13	6.831.552,27	
RECEITA DE ALIENAÇÃO DE ATIVOS E APLICAÇÃO DOS RECURSOS	Valor Apurado Até o Bimestre	Saldo a Realizar	
Receita de Capital Resultante da Alienação de Ativos	0,00	30.000,00	
Aplicação dos Recursos da Alienação de Ativos	0,00	0,00	
DESPESAS COM AÇÕES E SERVIÇOS PÚBLICOS DE SAÚDE	Valor Apurado Até o Bimestre	Limite Constitucional Anual	
		% Mínimo a Aplicar no Exercício	% Aplicado Até o Bimestre
Despesas Próprias com Ações e Serviços Públicos de Saúde	3.094.527,07	15,00	22,83

  
 ERIKA FROTA MONTE COELHO CRISTINO  
 PREFEITA MUNICIPAL

  
 PUBLICONT-ASSESSORIA E PLANEJAMENTO  
 CONTABILS/C L  
 Contador - CRC 480

  
 CONTROLADOR INTERNO

  
 MARIA JOSE CORDEIRO CARLOS  
 SECRETARIA FINANÇAS