

Estado do Ceará
GOVERNO MUNICIPAL DE COREAÚ
EDITAL DE PUBLICAÇÃO Nº 2013.09.30-1

A PREFEITA MUNICIPAL DE COREAÚ - Estado do Ceará, Cidadã ERIKA FROTA MONTE COELHO CRISTINO, em pleno exercício do cargo e no uso competente de suas atribuições, notadamente as conferidas pelo Art. 28, Inciso X, da Constituição do Estado do Ceará, **RESOLVE** publicar mediante afixação nos locais de amplo acesso do público em geral no âmbito do Município de Coreaú/CE, bem como na internet, através do site www.publicont.com.br, o **RELATÓRIO RESUMIDO DA EXECUÇÃO ORÇAMENTÁRIA - RREQ**, atinente ao **4º BIMESTRE** do exercício financeiro de **2013**.

PUBLIQUE-SE, DIVULGUE-SE, CUMPRA-SE.

Paço do Poder Executivo Municipal de Coreaú - Estado do Ceará.
Em, 30 de Setembro de 2013.


ERIKA FROTA MONTE COELHO CRISTINO
PREFEITA MUNICIPAL

DECLARAÇÃO

Em cumprimento ao art. 7º da Instrução Normativa do TCM nº 03/2000, **DECLARO**, para fins de prova junto a esse Órgão de Controle Externo, que a GOVERNO MUNICIPAL DE COREAÚ - CE publicou mediante afixação nos locais de amplo acesso público em geral no âmbito do Município de Coreaú e no site www.publicont.com.br o R.R.E.O. (Relatório Resumido de Execução Orçamentária) (art. 54 da Lei Complementar nº 101/2000), referente ao 4º BIMESTRE de 2013, conforme EDITAL DE PUBLICAÇÃO anexo.

Coreaú - CE, 30 de Setembro de 2013.


ERIKA FROTA MONTE COELHO CRISTINO
PREFEITA MUNICIPAL

GOVERNO MUNICIPAL DE COREAÚ
Relatório Resumido de Execução Orçamentária
Balanco Orçamentário

Orçamento Fiscal e da Seguridade Social

Período: Janeiro a Agosto de 2013/Bimestre: Julho e Agosto

RREO - Anexo I (LRE - Art. 52, inciso I, alíneas "a" e "b" do inciso II e §1º)

Receitas (Exceto Intra-Orçamentárias) (I)	Previsão Inicial	Previsão Atualizada (a)	Receitas Realizadas		Até o Bimestre (c)	% (c/a)	R\$ 1,00 Saldo a Realizar (a-c)
			No Bimestre (b)	% (b/a)			
Receitas Correntes	31.107.250,00	31.107.250,00	5.013.016,42	16,12	20.741.497,15	66,68	10.365.752,85
Receita Tributária	974.000,00	974.000,00	156.371,21	16,05	249.440,85	25,61	724.559,15
Impostos	925.000,00	925.000,00	148.659,48	16,07	237.319,18	25,66	687.680,82
Taxas	29.000,00	29.000,00	7.711,73	26,59	12.121,67	41,80	16.878,33
Contribuição de Melhoria	20.000,00	20.000,00	0,00	0,00	0,00	0,00	20.000,00
Contribuições Econômicas	150.000,00	150.000,00	93.416,53	62,28	296.539,09	197,69	-146.539,09
Receita Patrimonial	150.000,00	150.000,00	93.416,53	62,28	296.539,09	197,69	-146.539,09
Receitas Imobiliárias	215.000,00	215.000,00	52.786,55	24,55	180.594,22	84,00	34.405,78
Receitas de Valores Mobiliários	3.000,00	3.000,00	0,00	0,00	0,00	0,00	3.000,00
Outras Receitas Patrimoniais	162.000,00	162.000,00	40.153,61	24,79	117.622,47	72,61	2.990,80
Receita de Serviços	50.000,00	50.000,00	12.632,94	25,27	62.962,55	125,93	-12.962,55
Transferências Correntes	208.000,00	208.000,00	0,00	0,00	0,00	0,00	208.000,00
Transferências Intergovernamentais	29.407.750,00	29.407.750,00	4.589.157,78	15,61	19.892.616,40	67,64	9.515.133,60
Transferências de Instituições Privadas	28.532.750,00	28.532.750,00	4.438.838,43	15,56	19.676.797,19	68,96	8.855.952,81
Outras Receitas Correntes	25.000,00	25.000,00	0,00	0,00	0,00	0,00	25.000,00
Multas e Juros de Mora	850.000,00	850.000,00	0,00	0,00	0,00	0,00	850.000,00
Indenizações e Restituições	152.500,00	152.500,00	0,00	0,00	0,00	0,00	152.500,00
Receita da Dívida Ativa	27.500,00	27.500,00	150.319,35	17,68	215.819,21	25,39	634.180,79
Receitas de Capital	30.000,00	30.000,00	121.284,35	79,53	122.306,59	80,20	30.193,41
Operações de Crédito	15.000,00	15.000,00	744,87	2,71	744,87	2,71	26.755,13
Operações de Crédito Externas	8.192.750,00	8.192.750,00	0,00	0,00	0,00	0,00	8.192.750,00
Alienação de Bens	150.000,00	150.000,00	526.500,68	6,43	1.302.080,27	15,89	6.890.669,73
Alienação de Bens Móveis	30.000,00	30.000,00	0,00	0,00	0,00	0,00	30.000,00
Transferências de Capital	30.000,00	30.000,00	0,00	0,00	0,00	0,00	30.000,00
Outras Receitas de Capital	7.732.750,00	7.732.750,00	526.500,68	6,81	1.151.495,18	14,89	6.581.254,82
Outras Receitas	7.732.750,00	7.732.750,00	526.500,68	6,81	1.151.495,18	14,89	6.581.254,82
Receitas Correntes Intra-Orçamentárias (II)	280.000,00	280.000,00	0,00	0,00	150.585,09	53,78	129.414,91
Subtotal das Receitas (III) = (I + II)	280.000,00	280.000,00	0,00	0,00	150.585,09	53,78	129.414,91
Operações de Crédito	39.300.000,00	39.300.000,00	5.539.517,10	14,32	22.043.577,42	56,08	17.256.422,58
Refinanciamento (IV)	0,00	0,00	0,00	0,00	0,00	0,00	0,00
Total	39.300.000,00	39.300.000,00	5.539.517,10	14,32	22.043.577,42	56,08	17.256.422,58

(Handwritten signature and initials)

GOVERNO MUNICIPAL DE COREAÚ
Relatório Resumido de Execução Orçamentária
Balço Orçamentário

Orçamento Fiscal e da Seguridade Social
Período: Janeiro a Agosto de 2013/Bimestre: Julho e Agosto

Despesas (Exceto Intra-Orçamentárias) (VIII)	Dotação Inicial (d)	Créditos Adicionais (e)	Dotações Atualizadas (f)=(d+e)	Despesas Empenhadas		Despesas Liquidadas		% (g/f)	Saldo a Liquidar (f-g)
				No Bimestre	Até o Bimestre	No Bimestre	Até o Bimestre (g)		
Déficit (VI)						0,00			
Total (VII) = (V + VI)	39.300.000,00	39.300.000,00	5.539.517,10			22.043.577,42			
Saldos de Exercícios Anteriores (Utilizado para Créditos Adicionais)									
DESPESAS CORRENTES	31.127.250,00	2.223.900,00	33.351.150,00	4.946.735,72	25.548.737,72	5.580.697,81	18.463.115,43	55,36	14.888.034,57
PESSOAL E ENCARGOS SOCIAIS	16.086.000,00	2.196.000,00	18.282.000,00	2.531.155,79	15.986.832,37	3.633.582,96	12.699.379,37	69,48	5.582.620,63
OUTRAS DESPESAS CORRENTES	15.041.250,00	27.900,00	15.069.150,00	2.415.579,93	9.561.905,35	1.947.114,85	5.763.736,06	38,25	9.305.413,94
DESPESAS DE CAPITAL	7.972.750,00	-2.203.900,00	5.768.850,00	753.941,77	3.537.369,28	435.630,87	1.228.361,86	21,29	4.540.488,14
INVESTIMENTOS	6.915.750,00	-1.748.900,00	5.166.850,00	753.941,77	3.067.369,28	400.861,87	807.985,78	15,64	4.358.864,22
INVERSÕES FINANCEIRAS	57.000,00	-25.000,00	32.000,00	0,00	0,00	0,00	0,00	0,00	32.000,00
AMORTIZAÇÃO DA DÍVIDA	1.000.000,00	-430.000,00	570.000,00	0,00	470.000,00	34.769,00	420.376,08	73,75	149.623,92
Reserva de Contingência	100.000,00	0,00	100.000,00	0,00	0,00	0,00	0,00	0,00	100.000,00
Reserva de Contingência	100.000,00	0,00	100.000,00	0,00	0,00	0,00	0,00	0,00	100.000,00
Despesas Intra-Orçamentárias (IX)									
DESPESAS DE CAPITAL	100.000,00	-20.000,00	80.000,00	0,00	0,00	0,00	0,00	0,00	80.000,00
INVESTIMENTOS	100.000,00	-20.000,00	80.000,00	0,00	0,00	0,00	0,00	0,00	80.000,00
Subtotal das Despesas (X) = (VIII + IX)	39.300.000,00	0,00	39.300.000,00	5.700.677,49	29.086.107,00	6.016.328,68	19.691.477,29		19.608.522,71
Amortização da Div. / Refinanciamento (XI)									
Subtotal c/ Refinanciamento (XII) = (X + XI)	39.300.000,00	0,00	39.300.000,00	5.700.677,49	29.086.107,00	6.016.328,68	19.691.477,29		19.608.522,71
Superávit (XIII)							4.044.008,99		
Total (XIV) = (XII + XIII)	39.300.000,00	0,00	39.300.000,00	5.700.677,49	29.086.107,00	6.016.328,68	23.735.486,28		

R d R

GOVERNO MUNICIPAL DE COREAÚ
Relatório Resumido de Execução Orçamentária
Balanco Orçamentário


Orçamento Fiscal e da Seguridade Social
Período: Janeiro a Agosto de 2013/Bimestre: Julho e Agosto

RREO - Anexo I (LRF - Art. 52, inciso I, alíneas "a" e "b" do inciso II e §1º)

R\$ 1,00



ERIKA FROTA MONTE COELHO CRISTINO
PREFEITA MUNICIPAL



PUBLICONT ASSESSORIA CONTABIL S/C
Contador | CRC 480



CONTROLADOR INTERNO



MARIA JOSÉ CORDEIRO CARLOS
SECRETARIA FINANÇAS



GOVERNO MUNICIPAL DE COREAÚ
Relatório Resumido de Execução Orçamentária
Demonstrativo da Receita Corrente Líquida
Orçamento Fiscal e da Seguridade Social

Período: Janeiro a Agosto de 2013/Bimestre: Julho e Agosto

RRFO - Anexo III (RF, Art. 53, inciso II)

Especificação	Evolução da Receita Realizada nos Últimos 12 Meses												Total (Últimos 12 Meses)	Previsão Atualizada do Exercício
	Sab/2012	Out/2012	Nov/2012	Dez/2012	Jan/2013	Fev/2013	Mar/2013	Abr/2013	Mai/2013	Jun/2013	Jul/2013	Agos/2013		
cc (I)	2.696.154,94	2.165.113,20	2.498.298,92	3.674.470,71	2.564.446,78	3.339.464,58	2.531.120,24	2.998.398,23	3.056.514,36	2.899.693,67	2.539.746,31	2.944.188,20	33.947.590,26	34.025.375,00
Receita Tributária	44.322,30	35.416,24	43.497,46	253.300,27	11.291,01	16.882,51	13.293,19	14.192,57	16.502,91	20.897,45	37.364,27	119.016,94	625.977,12	974.000,00
IPPU	0,00	290,68	0,00	0,00	0,00	0,00	0,00	0,00	0,00	0,00	0,00	0,00	290,68	20.000,00
Imposto sobre a Renda e Prover	14.389,16	12.216,91	17.647,52	174.816,03	0,00	6.212,58	8.657,45	6.752,56	7.994,58	9.442,83	12.739,73	104.925,83	415.705,22	500.000,00
Imposto sobre Transmissão "Irra	0,00	0,00	0,00	0,00	0,00	5.000,00	0,00	0,00	0,00	0,00	0,00	0,00	5.000,00	5.000,00
Imposto sobre Serviços de Quin	29.923,12	21.967,23	25.653,73	38.484,24	10.329,41	6.726,09	4.401,24	7.439,99	8.808,33	11.454,62	16.902,81	14.091,11	196.121,92	400.000,00
Taxa de Serviços Administrativ	0,00	0,00	0,00	0,00	27,60	13,80	0,00	0,00	0,00	0,00	0,00	0,00	41,40	5.000,00
Taxa de Licença para Funciona	0,00	181,96	196,21	0,00	924,00	3.410,04	34,50	0,00	0,00	0,00	7.711,73	0,00	12.458,46	5.000,00
Taxa de Fiscalização de Aproveit	0,00	869,46	0,00	0,00	0,00	0,00	0,00	0,00	0,00	0,00	0,00	0,00	869,46	6.000,00
Contribuição para o Custeio do S	0,00	887,81	0,00	0,00	0,00	0,00	109.730,96	33.391,89	0,00	59.936,71	0,00	93.416,53	297.426,90	150.000,00
Receita Patrimonial	2.537,60	3.164,90	4.514,88	4.670,13	8.453,86	8.222,66	31.243,83	25.094,07	28.241,64	25.961,51	25.532,02	27.254,53	195.881,53	215.000,00
Outras Receitas Imobiliárias	0,00	0,00	0,00	0,00	9,20	0,00	0,00	0,00	0,00	0,00	0,00	0,00	9,20	3.000,00
RENDIMENTO FUNDEB	231,13	348,23	298,77	361,13	3.652,08	0,79	4.996,47	2.861,97	4.242,32	4.823,30	4.868,20	4.712,30	30.876,69	50.000,00
RENDIMENTOS FMS	31,24	66,65	32,09	40,12	0,00	584,36	787,62	1.111,10	694,88	578,90	194,38	1,42	4.322,76	10.000,00
RENDIMENTOS MDE	392,95	381,59	477,46	400,23	559,91	3.099,10	3.790,24	4.318,93	4.468,74	3.710,15	1.542,35	2.573,74	25.705,29	24.000,00
RENDIMENTOS SUS	0,00	0,00	0,00	0,00	417,61	0,19	0,00	0,00	0,86	309,54	653,90	935,34	2.317,34	5.000,00
RENDIMENTOS CIDE	0,00	0,00	0,00	0,00	0,00	187,65	0,00	0,00	0,00	0,00	10.803,64	0,00	10.803,64	2.000,00
RENDIMENTOS FNAS	465,43	454,77	965,41	234,96	186,52	202,54	513,43	843,52	324,92	340,44	386,31	1.182,48	6.122,71	15.000,00
OUTROS RENDIMENTOS	0,00	1.050,78	1.320,83	1.599,79	1.859,46	1.887,16	3.769,61	3.807,34	9.871,08	8.025,61	4.578,28	7.601,39	45.971,31	25.000,00
Remuneração de Outros Depo	1.816,95	962,88	1.410,12	2.043,90	1,20	0,00	1.087,25	0,00	0,00	0,00	0,00	0,00	7.202,39	24.000,00
Outras Receitas Patrimoniais	0,00	0,00	0,00	0,00	1.765,79	2.299,87	16.949,31	12.741,21	8.439,86	8.173,57	2.385,06	10.247,88	62.982,55	50.000,00
Receita Agropecuária	0,00	0,00	0,00	0,00	0,00	0,00	0,00	0,00	0,00	0,00	0,00	0,00	0,00	0,00
Receita Industrial	0,00	0,00	0,00	0,00	0,00	0,00	0,00	0,00	0,00	0,00	0,00	0,00	0,00	0,00
Receita de Serviços	2.398,09	0,00	0,00	0,00	0,00	0,00	0,00	0,00	0,00	0,00	0,00	0,00	2.398,09	208.000,00
Outras Serviços Administrativ	1.920,29	0,00	0,00	0,00	0,00	0,00	0,00	0,00	0,00	0,00	0,00	0,00	1.920,29	15.000,00
Serviços de Cadastro/registro de F	477,80	0,00	0,00	0,00	0,00	0,00	0,00	0,00	0,00	0,00	0,00	0,00	477,80	8.000,00
Transferências Correntes	2.646.496,95	2.124.240,27	2.450.276,78	3.397.799,34	2.544.701,91	3.314.349,41	2.376.753,97	2.925.119,20	3.011.789,83	2.831.900,95	2.387.590,13	2.702.485,84	35.683.485,08	32.325.875,00
FPM	590.941,97	627.311,56	847.914,60	1.483.378,68	1.106.117,85	1.488.817,88	858.298,67	918.787,03	1.320.172,08	1.101.409,75	795.473,64	1.025.517,65	12.149.138,56	14.231.875,00
ITR	442,21	1.231,38	190,57	150,73	61,00	61,83	59,32	39,18	100,23	91,22	84,12	31,63	2.543,42	5.000,00
CEX	0,00	0,00	3.215,38	0,00	0,00	0,00	0,00	0,00	0,00	0,00	0,00	0,00	3.215,38	20.000,00
SIMPLES NACIONAL	512,67	596,47	525,25	1.389,03	3.325,04	1.16,65	1.229,76	6.456,04	2.324,85	1.825,12	4.696,42	1.191,52	24.189,82	15.000,00
RPM	1.761,01	2.027,31	2.261,37	3.846,67	1.104,50	1.106,51	3.643,72	-88,79	0,00	1.196,70	1.213,98	0,00	18.292,99	50.000,00
FEF	14.459,17	15.472,08	14.251,96	15.801,87	15.505,57	16.428,94	32.669,86	-1.908,64	14.179,99	13.141,92	14.421,78	15.618,64	179.891,15	150.000,00
Outras Transferências decorrent	0,00	821,76	0,00	0,00	0,00	0,00	0,00	0,00	0,00	0,00	0,00	0,00	821,76	15.000,00
PAE FIXO	46.054,17	48.054,17	46.054,17	46.054,17	199.300,17	46.054,17	50.524,17	46.054,17	46.054,17	46.054,17	46.054,17	51.921,33	663.233,20	420.000,00
PSF	46.005,00	42.790,00	53.475,00	53.475,00	0,00	32.085,00	32.085,00	0,00	67.825,00	42.790,00	71.335,00	56.170,00	498.035,00	398.375,00
PAOS	44.421,00	44.421,00	44.421,00	44.421,00	0,00	48.450,00	30.400,00	48.450,00	48.450,00	44.660,00	38.950,00	48.450,00	529.905,00	410.000,00
Saúde Bucal	23.700,00	22.350,00	22.350,00	22.350,00	0,00	17.880,00	0,00	21.290,00	22.350,00	17.980,00	0,00	17.980,00	188.130,00	580.000,00

R\$ 1,00

GOVERNO MUNICIPAL DE COREAÚ
Relatório Resumido de Execução Orçamentaria
Demonstrativo da Receita Corrente Líquida
Orçamento Fiscal e da Receita Corrente Líquida
Período: Janeiro a Agosto de 2013/Bimestre: Julho e Agosto

RREO - Anexo III (LRF - Art. 53, inciso II)														R\$ 1,00		
O Rec. Saúde	7.186,65	0,00	7.186,65	7.186,65	0,00	0,00	0,00	0,00	0,00	0,00	0,00	0,00	0,00	0,00	0,00	20.000,00
Comp. MAC	107.960,00	90.132,04	83.317,00	99.817,00	89.917,00	83.317,00	106.417,00	84.867,00	91.567,00	98.117,00	96.177,00	92.877,00	1.123.990,04	1.070.000,00	85.000,00	
Vig. Sanitária	4.206,05	20.281,05	0,00	26.874,66	8.893,16	8.893,16	20.281,05	0,00	0,00	0,00	20.281,05	8.426,08	109.243,12	95.000,00		
Sua Fundo a Fundo	0,00	0,00	0,00	0,00	0,00	0,00	14.371,70	0,00	0,00	0,00	0,00	3.349,60	17.721,50	50.000,00		
FMS - PSB	18.106,20	18.106,20	18.106,20	18.106,20	18.106,20	18.106,20	0,00	0,00	0,00	0,00	0,00	0,00	72.424,80	575.000,00		
FMS - PSE	19.818,75	19.818,75	45.000,00	18.567,50	0,00	0,00	0,00	0,00	0,00	0,00	0,00	0,00	103.200,00	140.000,00		
IGD	1.672,40	11.518,07	20.019,52	13.469,26	2.484,26	10.064,46	10.064,46	0,00	9.406,06	0,00	0,00	11.146,99	89.787,40	110.000,00		
Outras Trans. de Rec	0,00	0,00	0,00	0,00	39.181,20	19.778,60	0,00	68.677,83	28.291,10	19.818,75	0,00	20.946,57	196.704,05	35.000,00		
SALÁRIO EDUCAÇÃO	31.900,78	32.274,21	32.509,89	33.426,95	33.482,79	57.133,77	35.211,41	33.843,38	34.063,99	34.182,31	36.093,11	34.897,38	431.019,97	320.000,00		
PDOE	0,00	0,00	0,00	0,00	0,00	0,00	0,00	0,00	2.000,00	0,00	0,00	0,00	2.000,00	4.000,00		
FNME	56.660,00	56.660,00	56.660,00	56.660,00	0,00	0,00	33.488,00	77.800,00	56.544,00	77.800,00	39.548,00	55.604,00	560.024,00	300.000,00		
FNATE	631.968,40	25.082,29	26.082,29	26.082,21	0,00	0,00	0,00	22.761,88	22.761,88	24.297,96	21.225,80	22.761,88	823.424,59	215.000,00		
FNDE OUTRAS	0,00	0,00	0,00	0,00	0,00	0,00	0,00	21.800,00	0,00	0,00	0,00	0,00	21.800,00	120.000,00		
ICMS L.C. Nº 87/97	0,00	1.674,02	837,01	837,01	0,00	0,00	0,00	4.142,08	1.035,52	1.035,52	1.035,52	1.035,52	1.632,20	18.750,00		
ICMS	197.055,84	254.119,41	201.946,98	211.614,86	286.630,18	241.870,98	250.170,11	249.347,12	245.204,45	251.144,62	257.201,76	272.614,58	2.867.920,90	2.000.000,00		
IPVA	3.228,32	2.774,33	1.983,95	3.287,30	17.550,38	78.240,01	27.558,22	26.614,92	26.023,94	7.890,56	8.632,54	8.341,63	211.986,10	300.000,00		
IP1	788,98	743,20	752,42	683,94	1.107,18	860,13	750,48	688,21	925,36	963,78	949,38	1.015,82	10.378,84	15.000,00		
CIDE	0,00	1.685,98	0,00	0,00	50,82	0,00	0,00	1.658,19	0,00	0,00	0,00	0,00	3.374,99	45.000,00		
ANP	1.918,74	1.076,23	0,00	998,71	2.395,78	3.221,18	7.054,18	401,42	3.285,71	3.166,28	3.334,47	3.171,90	29.221,77	10.000,00		
FAE ESTADO SAÚDE	0,00	0,00	0,00	0,00	0,00	0,00	0,00	0,00	0,00	0,00	180,00	0,00	180,00	12.000,00		
FUNDEB	572.716,16	601.622,45	688.710,07	732.416,98	752.613,51	872.278,50	830.368,22	812.272,86	780.677,29	813.138,12	806.887,22	906.430,89	8.770.080,07	7.238.875,00		
COMPLEMENTA FUNDEB	224.226,30	224.226,30	224.226,30	459.283,42	0,00	289.878,23	189.525,19	481.967,86	189.525,19	210.517,16	202.560,96	0,00	2.695.718,70	2.120.000,00		
COMUNIAO FMS	0,00	0,00	0,00	0,00	0,00	0,00	44.487,45	0,00	0,00	0,00	62.784,03	0,00	107.271,48	75.000,00		
Transf. de Convênios	0,00	0,00	0,00	0,00	0,00	0,00	0,00	0,00	0,00	0,00	0,00	39.345,32	39.835,32	120.000,00		
Transf	0,00	8.400,00	8.400,00	0,00	0,00	12,41	0,00	0,00	0,00	0,00	21.000,00	9.450,00	50.412,41	75.000,00		
Outros Conv do Estad	0,00	0,00	0,00	0,00	0,00	0,00	0,00	0,00	0,00	0,00	35.000,00	0,00	35.000,00	150.000,00		
Outras Receitas Correntes	0,00	1.403,98	0,00	18.700,97	0,00	0,00	35,19	0,00	0,00	0,00	0,00	2.004,48	142.411,54	152.500,00		
Multas Aplicadas pelos Tribunais	0,00	0,00	0,00	0,00	0,00	0,00	0,00	0,00	0,00	0,00	0,00	744,87	744,87	0,00		
Outras Restituições	0,00	1.403,98	0,00	0,00	0,00	0,00	0,00	0,00	0,00	0,00	0,00	0,00	20.104,95	15.000,00		
Receita da Dívida Ativa Tributária	0,00	0,00	0,00	806,18	0,00	0,00	0,00	0,00	0,00	0,00	0,00	0,00	806,18	7.500,00		
Receita Rec Correntes	0,00	0,00	0,00	-906,18	0,00	0,00	35,19	0,00	0,00	0,00	0,00	0,00	-806,18	7.500,00		
Outras Rec Correntes	0,00	0,00	0,00	0,00	0,00	0,00	0,00	0,00	0,00	0,00	0,00	1.299,59	121.561,72	80.000,00		
Deduções (II)	0,00	0,00	0,00	0,00	281.893,31	361.568,13	226.866,82	239.823,67	318.485,16	272.289,96	209.413,96	261.504,24	2.172.055,34	0,00		
Contrib. Plano Previdenciária	0,00	0,00	0,00	0,00	0,00	0,00	0,00	0,00	0,00	0,00	0,00	0,00	0,00	0,00		
Compensação Regime Previdenciária	0,00	0,00	0,00	0,00	0,00	0,00	0,00	0,00	0,00	0,00	0,00	0,00	0,00	0,00		
Deduções FUNDEB	0,00	0,00	0,00	0,00	281.893,31	361.568,13	226.866,82	239.823,67	318.485,16	272.289,96	209.413,96	261.504,24	2.172.055,34	0,00		
Receita Corrente Líquida (III)=(I)-(II)	2.696.154,94	2.165.113,20	2.498.288,92	3.874.470,71	2.282.553,47	2.877.896,45	2.304.153,32	2.758.464,56	2.738.029,22	2.667.383,71	2.330.332,36	2.882.884,06	31.775.524,92	34.023.375,00		



GOVERNO MUNICIPAL DE COREAÚ
Relatório Resumido de Execução Orçamentária
Demonstrativo da Receita Corrente Líquida
Orçamento Fiscal e da Seguridade Social

Período: Janeiro a Agosto de 2013/Bimestre: Julho e Agosto

BREO - Anexo III (LRF, Art. 53, inciso I)

R\$ 1,00


ERIKA FHOTA MONTE COELHO CRISTINO
PREFEITA MUNICIPAL


PUBLICONT ASSessoria Contábil S/C
Contador - CRC 480


SIMON PEREIRA CUNHA
CONTROADOR INTERNO


MARIA JOSE CORDEIRO CARLOS
SECRETARIA FINANÇAS

GOVERNO MUNICIPAL DE COREAÚ
Relatório Resumido de Execução Orçamentária
Demonstrativo das Receitas e Despesas Previdenciárias do Regime Próprio de Previdência dos Servidores
Orçamento da Seguridade Social
Período: Janeiro a Agosto de 2013/Bimestre: Julho e Agosto

RREO - Anexo IV (LRF, Art. 53, inciso II)

Receitas	Previsão Inicial	Previsão Atualizada	Receitas Realizadas		R\$ 1,00
			No Bimestre	Até o Bimestre 2013	
			Até o Bimestre 2012	Até o Bimestre 2012	
Receitas Previdenciárias (Exceto Intra-Orçamentárias) (I)					
(-) Deduções da Receita					
Receitas Previdenciárias (Intra-Orçamentárias) (II)					
Receitas Intra-Orçamentárias					
Total das Receitas Previdenciárias - RPPS (III) = (I + II)	0,00	0,00	0,00	0,00	0,00
	0,00	0,00	0,00	0,00	0,00
Despesas					
Despesas Previdenciárias (Exceto Intra-Orçamentárias) (IV)					
Despesas Previdenciárias (Intra-Orçamentárias) (V)					
Despesas Intra-Orçamentárias					
Total das Despesas Previdenciárias - RPPS (VI) = (IV + V)	0,00	0,00	0,00	0,00	0,00
	0,00	0,00	0,00	0,00	0,00
Resultado Previdenciário - RPPS (VII) = (III - VI)	0,00	0,00	0,00	0,00	0,00
	0,00	0,00	0,00	0,00	0,00
Aportes de Recursos para o Regime Próprio de Previdência do Servidor					
	Previsão Inicial	Previsão Atualizada	No Bimestre	Receitas Realizadas Até o Bimestre 2013	Até o Bimestre 2012

Reserva Orçamentária do RPPS					
Valor					
Reserva Orçamentária					
Bens e Direitos do RPPS					
		Julho			
Caixa			2013	Período de Referência	2012
Banco					
Investimentos		0,00		0,00	0,00
Outros Bens e Direitos		0,00		0,00	0,00
Receitas Intra-Orçamentárias					
	Previsão Inicial	Previsão Atualizada	No Bimestre	Receitas Realizadas Até o Bimestre 2013	Até o Bimestre 2012



GOVERNO MUNICIPAL DE COREAÚ
Relatório Resumido de Execução Orçamentária
Demonstrativo das Receitas e Despesas Previdenciárias do Regime Próprio de Previdência dos Servidores
Orçamento da Seguridade Social

Período: Janeiro a Agosto de 2013/Bimestre: Julho e Agosto

RREO - Anexo IV (LRF, Art. 53, inciso II)

(-) Deduções da Receita	Total das Receitas Previdenciárias Intra-Orçamentárias		Despesas Intra-Orçamentárias		Despesas Liquidadas		Até o Bimestre 2012
	Dotação Inicial	Dotação Atualizada	No Bimestre	Até o Bimestre 2013	Até o Bimestre 2012		
	0,00	0,00	0,00	0,00	0,00	0,00	R\$ 1,00
Total das Despesas Previdenciárias Intra-Orçamentárias	0,00	0,00	0,00	0,00	0,00	0,00	

Erika Frota Monte Coelho Cristino
ERIKA FROTA MONTE COELHO CRISTINO
PREFEITA MUNICIPAL

Sereny Ribeiro Cunha
CONTROLADOR INTERNO

Publicont Assessoria Contábil S/C
PUBLICONT ASSESSORIA CONTÁBIL S/C
Contador - CRC 480

Maria José Cordeiro Carlos
MARIA JOSÉ CORDEIRO CARLOS
SECRETARIA FINANÇAS

GOVERNO MUNICIPAL DE COREAÚ
Relatório Resumido de Execução Orçamentária
Demonstrativo do Resultado Nominal
Orçamento Fiscal e da Seguridade Social
Período: Janeiro a Agosto / Bimestre: Julho a Agosto de 2013

RRFO - Anexo V (LRF, Art. 53, inciso III)

RS 1,00

DÍVIDA FISCAL LÍQUIDA	SALDO		
	Em 31/Dez/2012 (a)	Em Junho (b)	Em Agosto (c)
DÍVIDA CONSOLIDADA (I)	8.948.497,83	8.562.890,75	8.528.121,75
DEDUÇÕES (II)			
Disponibilidade de Caixa Bruta	2.553.303,14	6.515.179,98	5.160.310,87
Demais Haveres Financeiros			
(-) Restos a Pagar Processados (Exceto Precatórios)	3.752.505,53	3.207.889,73	2.919.573,69
DÍVIDA CONSOLIDADA LÍQUIDA (III) = (I - II)	8.948.497,83	5.255.600,50	6.287.384,57
RECEITAS DE PRIVATIZAÇÕES (IV)			
PASSIVOS RECONHECIDOS (V)			
DÍVIDA FISCAL LÍQUIDA (VI) = (III + IV - V)	8.948.497,83	5.255.600,50	6.287.384,57

RESULTADO NOMINAL	PERÍODO DE REFERÊNCIA	
	No Bimestre (c-b)	Até o Bimestre (c-a)
DÍVIDA CONSOLIDADA (I)	1.031.784,07	0,00

DISCRIMINAÇÃO DA META FISCAL	VALOR CORRENTE
META DE RESULTADO NOMINAL FIXADA NO ANEXO DE METAS FISCAIS DA LDO PARA O EXERCÍCIO DE REFERÊNCIA	0,00

REGIME PREVIDENCIÁRIO			
DÍVIDA FISCAL LÍQUIDA PREVIDENCIÁRIA	SALDO		
	Em 31/Dez/2012	Em Junho	Em Agosto
DÍVIDA CONSOLIDADA PREVIDENCIÁRIA (VII)	0,00	0,00	0,00
Passivo Atuarial			
Demais Dívidas			
DEDUÇÕES (II)			
Disponibilidade de Caixa Bruta	0,00	0,00	0,00
Investimentos			
Demais Haveres Financeiros			
(-) Restos a Pagar Processados	0,00	0,00	0,00
DÍVIDA CONSOLIDADA LÍQUIDA (VIII)			
PREVIDENCIÁRIA (IX) = (VII - VIII)	0,00	0,00	0,00
PASSIVOS RECONHECIDOS (X)			
DÍVIDA FISCAL LÍQUIDA PREVIDENCIÁRIA (XI) = (IX - X)	0,00	0,00	0,00

GOVERNO MUNICIPAL DE COREAÚ
Relatório Resumido de Execução Orçamentária
Demonstrativo do Resultado Nominal
Orçamento Fiscal e da Seguridade Social
Período: Janeiro a Agosto / Bimestre: Julho a Agosto de 2013

RREO - Anexo V (LRF, Art. 53, inciso III)


R\$ 1,00



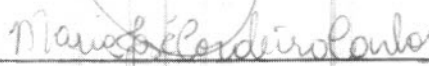
ERIKA FROTA MONTE COELHO CRISTINO
PREFEITA MUNICIPAL



CONTROLADOR INTERNO



PUBLICONT ASSESSORIA CONTABIL S/C
Contador - CRC 480



MARIA JOSE CORDEIRO CARLOS
SECRETARIA FINANÇAS

GOVERNO MUNICIPAL DE COREAÚ
Relatório Resumido de Execução Orçamentária
Demonstrativo do Resultado Primário
Orçamento Fiscal e da Seguridade Social

Período: Janeiro a Agosto de 2013/Bimestre: Julho e Agosto

RREO - Anexo VI (LRF, Art. 53, inciso III)

R\$ 1,00

Receitas	Previsão Atualizada	Receitas Realizadas		
		No Bimestre	Até Bimestre 2013	Até Bimestre 2012
Receitas Primárias Correntes (I)	30.552.250,00	4.972.862,81	22.325.011,83	4.320.809,79
Receitas Tributárias	974.000,00	156.371,21	249.440,85	94.978,32
Receitas de Contribuições	150.000,00	93.416,53	296.539,09	1.213,42
Receitas Previdenciárias	0,00	0,00	0,00	0,00
Outras Receitas de Contribuições	150.000,00	93.416,53	296.539,09	1.213,42
Receita Patrimonial Líquida	53.000,00	12.632,94	62.971,75	0,00
Receita Patrimonial	215.000,00	52.786,55	180.594,22	23.554,81
(-) Aplicações Financeiras	(162.000,00)	(40.153,61)	(117.622,47)	(23.554,81)
Receita de Serviços	208.000,00	0,00	0,00	22.178,70
Transferências Correntes	29.014.750,00	4.589.157,78	21.593.753,55	4.196.258,39
Convênios	850.000,00	150.319,35	215.819,21	8.400,00
Outras Transferências Correntes	31.475.875,00	4.909.756,62	21.848.852,53	4.187.858,39
Demais Receitas Correntes	152.500,00	121.284,35	122.306,59	6.180,96
Dívida Ativa	15.000,00	0,00	0,00	0,00
Diversas Receitas Correntes	137.500,00	121.284,35	122.306,59	6.180,96
Receitas de Capital (II)	7.912.750,00	526.500,68	1.151.495,18	2.336.757,14
Operações de Crédito (III)	150.000,00	0,00	0,00	0,00
Amortização de Empréstimos (IV)	0,00	0,00	0,00	0,00
Alienação de Bens (V)	30.000,00	0,00	0,00	0,00
Transferências de Capital	7.732.750,00	526.500,68	1.151.495,18	2.336.757,14
Convênios	7.732.750,00	526.500,68	1.151.495,18	2.336.757,14
Outras Transferências de Capital	0,00	0,00	0,00	0,00
Outras Receitas de Capital	0,00	0,00	0,00	0,00
Receitas Primárias de Capital (VI) = (II - III - IV - V)	7.732.750,00	526.500,68	1.151.495,18	2.336.757,14
Receita Primária Total (VII) = (I + VI)	38.285.000,00	5.499.363,49	23.476.507,01	6.657.566,93

Despesas	Dotação Atualizada	Despesas Liquidadas		
		No Bimestre	Até Bimestre 2013	Até Bimestre 2012
Despesas Correntes (VIII)	33.351.150,00	5.580.697,81	18.463.115,43	4.103.917,65
Pessoal e Encargos Sociais	18.282.000,00	3.633.582,96	12.699.379,37	2.442.530,81
Juros e Encargos da Dívida (IX)	0,00	0,00	0,00	0,00
Outras Despesas Correntes	15.069.150,00	1.947.114,85	5.763.736,06	1.661.386,84
Despesas Primárias Correntes (X) = (VIII - IX)	33.351.150,00	5.580.697,81	18.463.115,43	4.103.917,65
Despesas Capital (XI)	5.848.850,00	435.630,87	1.228.361,86	2.200.153,27
Investimentos	5.246.850,00	400.861,87	807.985,78	2.042.971,80
Inversões Financeiras	32.000,00	0,00	0,00	0,00
Concessão de Empréstimos (XII)	0,00	0,00	0,00	0,00
Aquisição de Título de Capital já Integralizado (XIII)	0,00	0,00	0,00	0,00
Demais Inversões Financeiras	32.000,00	0,00	0,00	0,00
Amortização da Dívida (XIV)	570.000,00	34.769,00	420.376,08	157.181,47
Despesas Primárias de Capital (XV) = (XI - XII - XIII - XIV)	5.278.850,00	400.861,87	807.985,78	2.042.971,80
Reserva de Contingência (XVI)	100.000,00	---	---	---
Reserva do RPPS (XVII)	0,00	---	---	---
Despesa Primária Total (XVIII) = (X + XV + XVI + XVII)	38.730.000,00	5.981.559,68	19.271.101,21	6.146.889,45
Resultado Primário (XIX) = (VII - XVIII)	-445.000,00	-482.196,19	4.205.405,80	510.677,48
Saldo de Exercício Anteriores	---	---	---	---

Discriminação da Meta Fiscal	Valor Corrente
Meta de Resultado Primário Fixada no Anexo de Metas Fiscais da LDO para o Exercício de Referência	0,00

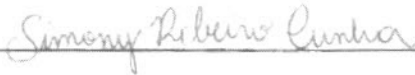
GOVERNO MUNICIPAL DE COREAÚ
Relatório Resumido de Execução Orçamentária
Demonstrativo do Resultado Primário
Orçamento Fiscal e da Seguridade Social
Período: Janeiro a Agosto de 2013/Bimestre: Julho e Agosto

RREO - Anexo VI (LRF, Art. 53, Inciso III)

R\$ 1,00




ERIKA FROTA MONTE COELHO CRISTINO
PREFEITA MUNICIPAL



CONTROLADOR INTERNO



PUBLICONT ASSESSORIA CONTABIL S/C
Contador - CRC 480



MARIA JOSE CORDEIRO CARLOS
SECRETARIA FINANÇAS

GOVERNO MUNICIPAL DE LOURAU
Relatório Resumido de Execução Orçamentária

Restos a Pagar por Poder e Órgão
Orçamento Fiscal e da Seguridade Social

Período: Janeiro a Agosto de 2013/Bimestre: Julho e Agosto

IREO - Anexo VII (LRF, Art. 52, inciso I, alíneas "a" e "b" do inciso II e §1º)

TOTAL (III) = (I + II)	
0,00	3.752.505,53
0,00	832.931,84
2.919.573,69	0,00
1.903.007,01	0,00
1.289.767,82	0,00
613.239,19	0,00

Erika Frota

ERIKA FROTA MONTE COELHO CRISTINO
PREFEITA MUNICIPAL

Sirany Ribeiro Cunha

CONTROLADOR INTERNO

PUBLICONT ASSESSORIA CONTABIL S/C
Contador CRC 480

Maria José Cordeiro Carlos

MARIA JOSE CORDEIRO CARLOS
SECRETARIA FINANÇAS

GOVERNO MUNICIPAL DE COREAÚ
Relatório Resumido da Execução Orçamentária

Demonstrativo das Receitas e Despesas com Manutenção e Desenvolvimento do Ensino - MDE

Orçamentos Fiscal e da Seguridade Social

Período: Janeiro a Agosto de 2013/Bimestre: Julho e Agosto

RREO - ANEXO VIII (LDB art. 72)

R\$ 1,00

RECEITAS DO ENSINO

RECEITA RESULTANTE DE IMPOSTOS (caput do art. 212 da Constituição)	PREVISÃO INICIAL	PREVISÃO ATUALIZADA	RECEITAS REALIZADAS		
			No Bimestre	Até o Bimestre	%
1 - RECEITAS DE IMPOSTOS	905.000,00	905.000,00	148.659,48	237.319,18	26,22
Imposto sobre a Renda e Proventos de Qualquer Natureza	500.000,00	500.000,00	117.665,56	156.625,58	31,32
Imposto sobre Transmissão "Inter Vivos" de Bens Imóveis e de Direitos Reais sobre Im	5.000,00	5.000,00	0,00	500,00	10,00
Imposto sobre Serviços de Qualquer Natureza	400.000,00	400.000,00	30.993,92	80.193,60	20,04
2 - RECEITAS DE TRANSFERÊNCIAS CONSTITUCIONAIS LEGAIS	16.570.625,00	16.570.625,00	2.361.933,98	10.869.691,77	65,59
Cota-Parte do Fundo de Participação dos Municípios	14.231.875,00	14.231.875,00	1.810.991,49	8.599.592,75	60,42
Cota-Parte do Imposto Sobre a Propriedade Territorial Rural	5.000,00	5.000,00	115,75	528,53	10,57
Transferência Financeira do ICMS - Desoneração - L.C. Nº 87/96	18.750,00	18.750,00	2.071,04	8.284,16	44,18
Cota-Parte do ICMS	2.000.000,00	2.000.000,00	529.816,35	2.053.183,81	102,65
Cota-Parte do IPVA	300.000,00	300.000,00	16.974,17	200.852,20	66,95
Cota-Parte do IPI sobre Exportação	15.000,00	15.000,00	1.965,18	7.250,32	48,33
3 - TOTAL DAS RECEITAS DE IMPOSTOS (1 + 2)	17.475.625,00	17.475.625,00	2.510.593,46	11.107.010,95	0,00

RECEITAS ADICIONAIS PARA FINANCIAMENTO DO ENSINO	PREVISÃO INICIAL	PREVISÃO ATUALIZADA	RECEITAS REALIZADAS		
			No Bimestre	Até o Bimestre	%
4 - RECEITAS DA APLICAÇÃO FINANCEIRA DE OUTROS RECURSOS VINCULADOS	0,00	0,00	0,00	0,00	0,00
5 - RECEITA DE TRANSFERÊNCIAS DO FNDE	959.000,00	959.000,00	204.130,17	772.001,54	80,50
Transferências do Salário-Educação	320.000,00	320.000,00	70.990,49	300.908,14	94,03
Transferências Diretas do FNDE referentes ao Programa Dinheiro - Direto na Escola - I	4.000,00	4.000,00	0,00	2.000,00	50,00
Transferências Diretas do FNDE referentes ao Programa Nacional de Alimentação Esco	300.000,00	300.000,00	89.152,00	333.384,00	111,12
Transferências Diretas do FNDE referentes ao Programa Nacional de Apoio ao Transp	215.000,00	215.000,00	43.987,68	113.809,40	52,93
Outras Transferências Diretas do Fundo Nacional do Desenvolvimento da Educação - I	120.000,00	120.000,00	0,00	21.900,00	18,25
6 - RECEITA DE TRANSFERÊNCIA DE CONVÊNIOS	420.000,00	420.000,00	150.319,35	215.819,21	51,38
Transferências de Convênios da União Destinadas a Programas de Assistência Social	75.000,00	75.000,00	62.784,03	107.271,48	143,02
Transf. de Convênios dos Estados p/o Programa de Educação	120.000,00	120.000,00	39.935,32	39.935,32	33,27
Transf. de Convênios dos estados p/ o Programa de Assistência Social	75.000,00	75.000,00	12.600,00	33.612,41	44,81
Outras Transf. de Convenios dos Estados	150.000,00	150.000,00	35.000,00	35.000,00	23,33
7 - RECEITA DE OPERAÇÕES DE CRÉDITO	0,00	0,00	0,00	0,00	0,00
8 - OUTRAS RECEITAS PARA FINANCIAMENTO DO ENSINO	0,00	0,00	0,00	0,00	0,00
9 - TOTAL DAS RECEITAS PARA FINANCIAMENTO DO ENSINO (4 + 5 + 6 + 7 + 8)	1.379.000,00	1.379.000,00	354.449,52	987.820,75	71,63

FUNDEB

RECEITA RESULTANTE DE IMPOSTOS (caput do art. 212 da Constituição)	PREVISÃO INICIAL	PREVISÃO ATUALIZADA	RECEITAS REALIZADAS		
			No Bimestre	Até o Bimestre	%
10 - RECEITAS DESTINADAS AO FUNDEB	3.314.125,00	3.314.125,00	478.489,66	2.179.626,81	65,76
Dedução FUNDEB - <FPM>	2.846.375,00	2.846.375,00	361.972,34	1.719.692,45	60,41
Dedução FUNDEB - <ITR>	1.000,00	1.000,00	23,13	105,63	10,56
Dedução FUNDEB - <ICMS L.C. Nº 87/97>	3.750,00	3.750,00	0,00	828,42	22,09
Dedução FUNDEB - <ICMS>	400.000,00	400.000,00	112.706,33	417.379,79	104,34
Dedução FUNDEB - <IPVA>	60.000,00	60.000,00	3.994,82	40.170,45	66,95
Dedução FUNDEB - <IPI>	3.000,00	3.000,00	393,04	1.450,07	48,33
11 - RECEITAS RECEBIDAS PELO FUNDEB	9.373.875,00	9.373.875,00	1.717.854,04	7.745.639,11	82,63
11.1 - Transferências de Recursos do FUNDEB	7.238.875,00	7.238.875,00	1.513.327,91	6.174.614,41	85,29
11.2 - Complementação da União ao FUNDEB	2.135.000,00	2.135.000,00	204.526,13	1.571.024,70	73,58
12 - RESULTADOS DAS TRANSFERÊNCIAS DO FUNDEB (11.1 - 10)	3.924.750,00	3.924.750,00	1.034.838,25	3.994.987,60	101,78

Acréscimo Resultante das Transferência do FUNDEB

GOVERNO MUNICIPAL DE COREAÚ
Relatório Resumido da Execução Orçamentária

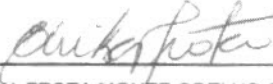
Demonstrativo das Receitas e Despesas com Manutenção e Desenvolvimento do Ensino - MDE

Orçamentos Fiscal e da Seguridade Social

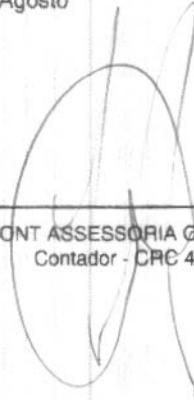
Período: Janeiro a Agosto de 2013/Bimestre: Julho e Agosto

RREO - ANEXO VIII (LDB art. 72)

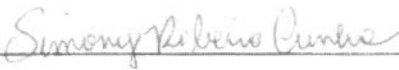
R\$ 1,00



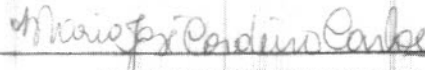
ERIKA FROTA MONTE COELHO CRISTINO
PREFEITA MUNICIPAL



PUBLICONT ASSESSORIA CONTABIL S/C
Contador - CRC 480



CONTROLADOR INTERNO



MARIA JOSE CORDEIRO CARLOS
SECRETARIA FINANÇAS

GOVERNO MUNICIPAL DE COREAÚ
Relatório Resumido da Execução Orçamentária

Demonstrativo das Receitas e Despesas com Manutenção e Desenvolvimento do Ensino - MDE

Orçamentos Fiscal e da Seguridade Social

Período: Janeiro a Agosto de 2013/Bimestre: Julho e Agosto

RREO - ANEXO VIII (LDB, art. 72)

R\$ 1,00

DESPESAS DO FUNDEB	DOTAÇÃO INICIAL	DOTAÇÃO ATUALIZADA	DESPESAS LIQUIDADAS		
			No Bimestre	Até o Bimestre	%
13 - PAGAMENTO DOS PROFISSIONAIS DO MAGISTÉRIO	10.451.000,00	10.818.100,00	1.073.465,38	3.600.204,41	26,32
13.1 - Com Educação Infantil	398.000,00	306.000,00	0,00	0,00	0,00
13.2 - Com Ensino Fundamental	10.053.000,00	10.512.100,00	1.073.465,38	3.600.204,41	34,24
13.3 - Com Educação Básica	2.915.000,00	2.860.160,00	0,00	0,00	0,00
14 - OUTRAS DESPESAS	10.451.000,00	10.818.100,00	0,00	0,00	0,00
14.1 - Com Educação Infantil	398.000,00	306.000,00	0,00	0,00	0,00
14.2 - Com Ensino Fundamental	10.053.000,00	10.512.100,00	530.542,07	1.677.774,87	15,96
14.3 - Com Educação Básica	2.915.000,00	2.860.160,00	0,00	0,00	0,00
15 - TOTAL DAS DESPESAS DO FUNDEB (13 + 14)	26.732.000,00	27.356.520,00	1.604.007,45	5.277.979,28	19,29

DEDUÇÕES PARA FINS DE LIMITE DO FUNDEB PARA PAGAMENTO DOS PROFISSIONAIS DO MAGISTÉRIO	VALOR
16 - RESTOS A PAGAR INSCRITOS NO EXERCÍCIO SEM DISPONIBILIDADE FINANCEIRA DE RECURSOS DO FUNDEB	0,00
17 - DESPESAS CUSTEADAS COM O SUPERÁVIT FINANCEIRO DO EXERCÍCIO ANTERIOR DO FUNDEB	0,00
18 - TOTAL DAS DEDUÇÕES CONSIDERADAS PARA FINS DE LIMITE DO FUNDEB (16 + 17)	0,00
19 - MÍNIMO DE 80% NA REMUNERAÇÃO DO MAGISTÉRIO COM EDUCAÇÃO INFANTIL E ENSINO FUNDAMENTAL $((13 - 18) / (11) \times 100) \%$	0,00

CONTROLE DA UTILIZAÇÃO DE RECURSOS NO EXERCÍCIO SUBSEQUENTE	VALOR
20 - RECURSOS RECEBIDOS DO FUNDEB EM [EXERCÍCIO_ ANTERIOR] QUE NÃO FORAM UTILIZADOS	0,00
21 - DESPESAS CUSTEADAS COM O SALDO DO ITEM 20 ATÉ O 1º TRIMESTRE DE [EXERCÍCIO]	0,00

MANUTENÇÃO E DESENVOLVIMENTO DO ENSINO - DESPESAS CUSTEADAS COM A RECEITA RESULTANTE DE IMPOSTOS E RECURSOS DO FUNDEB

RECEITAS COM AÇÕES TÍPICAS DE MDE	PREVISÃO INICIAL	PREVISÃO ATUALIZADA	RECEITAS REALIZADAS		
			No Bimestre	Até o Bimestre	%
22 - IMPOSTOS E TRANSFERÊNCIAS DESTINADAS À MDE (25% de 3)	4.368.906,25	4.368.906,25	627.648,36	2.776.752,73	63,55

DESPESAS COM AÇÕES TÍPICAS DE MDE	DOTAÇÃO INICIAL	DOTAÇÃO ATUALIZADA	DESPESAS LIQUIDADAS		
			No Bimestre	Até o Bimestre	%
23 - EDUCAÇÃO INFANTIL	398.000,00	306.000,00	442,45	5.230,27	1,70
24 - ENSINO FUNDAMENTAL	10.053.000,00	10.512.100,00	1.755.260,45	6.066.249,59	57,70
25 - ENSINO MÉDIO	115.000,00	40.000,00	0,00	0,00	0,00
26 - ENSINO SUPERIOR	150.000,00	30.000,00	0,00	0,00	0,00
27 - ENSINO PROFISSIONAL NÃO INTEGRADO AO ENSINO REGULAR	25.000,00	20.000,00	0,00	0,00	0,00
28 - OUTRAS	4.925.000,00	5.384.160,00	703.725,88	2.343.021,37	43,51
29 - TOTAL DAS DESPESAS COM AÇÕES TÍPICAS DE MDE (23 + 24 + 25 + 26 + 27 + 28)	15.666.000,00	16.292.260,00	2.459.428,78	8.414.501,23	51,64

DEDUÇÕES CONSIDERADAS PARA FINS DE LIMITE CONSTITUCIONAL	VALOR
30 - RESULTADO LÍQUIDO DAS TRANSFERÊNCIAS DO FUNDEB = (12)	3.994.987,60
31 - DESPESAS CUSTEADAS COM A COMPLEMENTAÇÃO DO FUNDEB NO EXERCÍCIO	0,00
32 - RECEITA DE APLICAÇÃO FINANCEIRA DOS RECURSOS DO FUNDEB ATÉ O BIMESTRE = (50 n)	0,00
33 - DESPESAS CUSTEADAS COM O SUPERÁVITE FINANCEIRO, DO EXERCÍCIO ANTERIOR, DO FUNDEB	0,00
34 - DESPESAS CUSTEADAS COM O SUPERÁVIT FINANCEIRO, DO EXERCÍCIO ANTERIOR, DE OUTROS RECURSOS DE IMPOSTOS	0,00
35 - RESTOS A PAGAR INSCRITOS NO EXERCÍCIO ANTERIOR SEM DISPONIBILIDADE FINANCEIRA DE RECURSOS DE IMPOSTOS VINCULADOS AC	0,00
36 - CANCELAMENTO, NO EXERCÍCIO, DE RESTOS A PAGAR INSCRITOS COM DISPONIBILIDADE FINANCEIRA DE RECURSOS DE IMPOSTOS VINC	0,00
37 - TOTAL DAS DEDUÇÕES CONSIDERADAS PARA FINS DE LIMITE CONSTITUCIONAL (30 + 31 + 32 + 33 + 34 + 35 + 36)	3.994.987,60
38 - TOTAL DAS DESPESAS PARA FINS DE LIMITE (29 - 37)	4.419.513,63
39 - MÍNIMO DE 25% DAS RECEITAS RESULTANTE DE IMPOSTOS EM MDE $((38 / 3) \times 100)$	39,79

OUTRAS INFORMAÇÕES PARA CONTROLE					
OUTRAS DESPESAS CUSTEADAS COM RECEITAS ADICIONAIS PARA FINANCIAMENTO DO ENSINO	DOTAÇÃO INICIAL	DOTAÇÃO ATUALIZADA	DESPESAS LIQUIDADAS		
			No Bimestre	Até o Bimestre	%

GOVERNO MUNICIPAL DE COREAÚ
Relatório Resumido da Execução Orçamentária
Demonstrativo das Receitas e Despesas com Manutenção e Desenvolvimento do Ensino - MDE
Orçamentos Fiscal e da Seguridade Social
Período: Janeiro a Agosto de 2013/Bimestre: Julho e Agosto

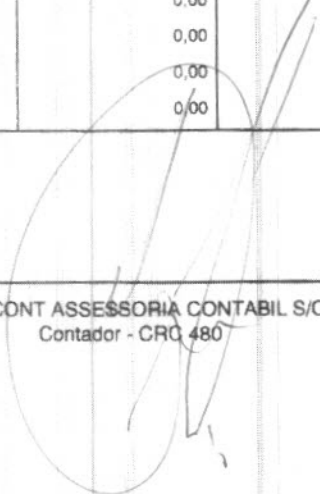
RREO - ANEXO VIII (LDB, art. 72)

R\$ 1,00

OUTRAS INFORMAÇÕES PARA CONTROLE

OUTRAS DESPESAS CUSTEADAS COM RECEITAS ADICIONAIS PARA FINANCIAMENTO DO ENSINO	DOTAÇÃO INICIAL	DOTAÇÃO ATUALIZADA	DESPESAS LIQUIDADAS		
			No Bimestre	Até o Bimestre	%
40 - DESPESAS CUSTEADAS COM A APLICAÇÃO FINANCEIRA DE OUTROS RECURSOS	0,00	0,00	0,00	0,00	0,00
41 - DESPESAS CUSTEADAS COM A CONTRIBUIÇÃO SOCIAL DO SALÁRIO-EDUCAÇÃO	0,00	0,00	0,00	0,00	0,00
42 - DESPESAS CUSTEADAS COM A OPERAÇÕES DE CRÉDITO	0,00	0,00	0,00	0,00	0,00
43 - DESPESAS CUSTEADAS COM OUTRAS RECEITAS PARA FINANCIAMENTO DO I	0,00	0,00	0,00	0,00	0,00
44 - TOTAL DAS OUTRAS DESPESAS CUSTEADAS COM RECEITAS ADICIONAIS PAI	0,00	0,00	0,00	0,00	0,00
45 - TOTAL GERAL DAS DESPESAS (29 + 44)	0,00	0,00	0,00	0,00	0,00
RESTOS A PAGAR INSCRITOS COM DISPONIBILIDADE FINANCEIRA DE RECURSOS DE IMPOSTOS VINCULADOS AO ENSINO	SALDO ATÉ O BIMESTRE		CANCELADOS EM 2013 (g)		
46 - RESTOS A PAGAR DE DESPESAS COM FUNDEB	0,00		0,00		
FLUXO FINANCEIRO DOS RECURSOS			VALOR		
			FUNDEB (h)	FUNDEF	
47 - SALDO FINANCEIRO EM 31 DE DEZEMBRO DE [EXERCÍCIO ANTERIOR]			0,00	0,00	
48 - (+) INGRESSO DE RECURSOS ATÉ O BIMESTRE			0,00	0,00	
49 - (-) PAGAMENTOS EFETUADOS ATÉ O BIMESTRE			0,00	0,00	
50 - (+) RECEITA DE APLICAÇÃO FINANCEIRA DOS RECURSOS ATÉ O BIMESTRE			0,00	0,00	
51 - (=) SALDO FINANCEIRO NO EXERCÍCIO ATUAL			0,00	0,00	
52 - SALDO ATUAL DAS CONTAS BANCÁRIAS DE VINCULAÇÃO AO FUNDEB 60% e 40% (((47 + 48) - 49) + 50)			0,00	0,00	


ERIKA FROTA MONTE GOELHO CRISTINO
PREFEITA MUNICIPAL


PUBLICONT ASSESSORIA CONTABIL S/C
Contador - CRC 480


SIMONY RIBENE CUNHA
CONTROLADOR INTERNO


MARIA JOSE CORDEIRO CARLOS
SECRETARIA FINANÇAS



GOVERNO MUNICIPAL DE COREAÚ
Relatório Resumido de Execução Orçamentária
Demonstrativo das Receitas de Operações de Crédito e Despesas de Capital
Orçamento Fiscal e da Seguridade Social
Período: Janeiro a Agosto de 2013/Bimestre: Julho e Agosto

RREO - Anexo IX (LRF, Art. 52, inciso I, alíneas "a" e "b" do inciso II e §1º)

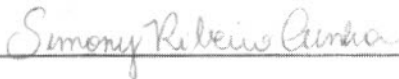
RS 1,0

RECEITAS	PREVISÃO ATUALIZADA (a)	RECEITAS REALIZADAS Até o Bimestre (b)	SALDO NÃO REALIZADO (c) = (a - b)	
RECEITAS DE OPERAÇÕES DE CRÉDITO (I)	150.000,00	0,00	150.000,00	
DESPESAS	DOTAÇÃO ATUALIZADA (d)	DESPESAS EXECUTADAS Até o Bimestre		SALDO NÃO EXECUTADO (g) = (d - (e + f))
		LIQUIDADAS (e)	INSCRITAS EM RESTOS A PAGAR NÃO PROCESSADOS (f)	
DESPESAS DE CAPITAL	6.621.750,00	435.630,87	318.310,90	5.867.808,23
DESPESAS DE CAPITAL LÍQUIDA (II)	6.621.750,00	435.630,87	318.310,90	5.867.808,23
RESULTADO PARA APURAÇÃO DA REGRA DE OURO (III) = (I - II)	-6.471.750,00		-753.941,77	-5.717.808,23

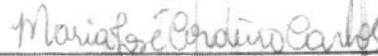


ERIKA FROTA MONTE COELHO CRISTINO
PREFEITA MUNICIPAL

PUBLICONT ASSESSORIA CONTABIL S/C
Contador - CRC 480



CONTROLADOR INTERNO



MARIA JOSE CORDEIRO CARLOS
SECRETARIA FINANÇAS

GOVERNO MUNICIPAL DE COREAÚ
 Relatório Resumido da Execução Orçamentária
 Demonstrativo da Projeção do Regime Próprio de Previdência dos Servidores
 Orçamentos da Seguridade Social
 Período: Janeiro a Agosto de 2013/Bimestre: Julho e Agosto

RREO - ANEXO X (LRF, art. 53, § 1º, inciso II)

RS\$ 1,00

EXERCÍCIO	RECEITAS PREVIDENCIÁRIAS (a)	DESPESAS PREVIDENCIÁRIAS (a)	RESULTADO PREVIDENCIÁRIO (c) = (a - b)	SALDO FINANCEIRO DO EXERCÍCIO (d) = ("d" exercício anterior) + (c)
	0,00	0,00	0,00	0,00




ERIKA FROTA MONTE COELHO CRISTINO
 PREFEITA MUNICIPAL



PUBLICONT ASSESSORIA CONTABIL S/C
 Contador - CRC 480



CONTROLADOR INTERNO



MARIA JOSE CORDEIRO CARLOS
 SECRETARIA FINANÇAS

GOVERNO MUNICIPAL DE COREAÚ
Relatório Resumido de Execução Orçamentária
Demonstrativo das Receita de Alienação de Ativos e Aplicação dos Recursos
Orçamento Fiscal e da Seguridade Social
Período: Janeiro a Agosto de 2013/Bimestre: Julho e Agosto


RREO - Anexo XI (LRF, Art. 52, inciso I, alíneas "a" e "b" do inciso II e §1º)

RS 1,00

RECEITAS	PREVISÃO ATUALIZADA (a)	RECEITAS REALIZADAS Até o Bimestre (b)		SALDO NÃO REALIZADO (c) = (a - b)
RECEITAS DE CAPITAL - ALIENAÇÃO DE ATIVOS (I) Alienação de Outros Bens Móveis	30.000,00	0,00		30.000,00
DESPESAS	DOTAÇÃO ATUALIZADA (d)	DESPESAS EXECUTADAS Até o Bimestre		SALDO NÃO EXECUTADO (g) = (d - (e + f))
		LIQUIDADAS (e)	INSCRITAS EM RESTOS A PAGAR NÃO PROCESSADOS (f)	
APLICAÇÃO DOS RECURSOS DA ALIENAÇÃO DE ATIVOS (II)				
DESPESA DE CAPITAL				
Investimentos	5.819.750,00	0,00	0,00	5.819.750,00
Inversões Financeiras	32.000,00	0,00	0,00	32.000,00
Amortização de Dívida	770.000,00	0,00	0,00	770.000,00
DESPESAS CORRENTES DOS REGIMES DE PREVIDÊNCIA				
Regime Geral da Previdência Social	0,00	0,00	0,00	0,00
Regime Próprio de Previdência dos Servidores	0,00	0,00	0,00	0,00
SALDO FINANCEIRO A APLICAR	2012 (h)	2013 (i) = (Ib - (IIe + II f))		SALDO ATUAL (j) = (IIIh + IIIi)
VALOR (III)	0,00	0,00		0,00

Fonte:


ERIKA FROTA MONTE COELHO CRISTINO
PREFEITA MUNICIPAL


PUBLICONT ASSESSORIA CONTABIL S/C
Contador - CRC 480


SIMONE RIBEIRO CUNHA
CONTROLADOR INTERNO


MARIA JOSE CORDEIRO CARLOS
SECRETARIA FINANÇAS

GOVERNO MUNICIPAL DE COREAÚ
Relatório Resumido da Execução Orçamentária
Demonstrativo da Receita e Despesa com Ações de Serviços Públicos de Saúde
Orçamentos Fiscal e da Seguridade Social
Período: Janeiro a Agosto de 2013/Bimestre: Julho e Agosto

RREO - ANEXO XII (ADCT, art. 77)

R\$ 1,00

RECEITAS	PREVISÃO INICIAL	PREVISÃO ATUALIZADA	RECEITAS REALIZADAS	
			Até o Bimestre	%
RECEITA DE IMPOSTOS LÍQUIDA E TRANSFERÊNCIAS CONSTITUCIONAIS E LEGAIS	18.473.125,00	18.473.125,00	11.345.075,00	61,41
Impostos	925.000,00	925.000,00	237.319,18	25,65
Multas, Juros de Mora e Outros Encargos dos Impostos	27.500,00	27.500,00	744,87	2,70
Dívida Ativa dos Impostos	15.000,00	15.000,00	0,00	0,00
Multas, Juros de Mora, Atualização Monetária e Outros Encargos da Dívida Ativa dos I	0,00	0,00	0,00	0,00
Receitas de Transferências Constitucionais e Legais	17.505.625,00	17.505.625,00	11.107.010,95	63,44
TRANSFERÊNCIA DE RECURSOS DO SISTEMA ÚNICO DE SAÚDE - SUS (II)	3.275.375,00	3.275.375,00	2.052.330,04	62,65
RECEITAS DE OPERAÇÕES DE CRÉDITO VINCULADAS À SAÚDE (III)	0,00	0,00	0,00	0,00
OUTRAS RECEITAS ORÇAMENTÁRIAS	0,00	0,00	0,00	0,00
(-) DEDUCAÇÃO PARA O FUNDEB	0,00	0,00	2.179.626,81	0,00
TOTAL	21.748.500,00	21.748.500,00	11.217.778,23	51,57

DESPESAS CORRENTES (Por Grupo de Natureza da Despesa)	DOTAÇÃO INICIAL	DOTAÇÃO ATUALIZADA	DESPESAS LIQUIDADAS	
			Até o Bimestre	%
DESPESAS CORRENTES	5.850.250,00	6.753.850,00	4.012.070,68	59,40
Pessoal e Encargos Sociais	3.306.500,00	4.389.500,00	3.089.584,44	70,38
Juros e Encargos da Dívida	0,00	0,00	0,00	0,00
Outras Despesas Correntes	2.543.750,00	2.364.350,00	922.486,24	39,01
DESPESAS DE CAPITAL	750.000,00	527.000,00	108.198,13	20,53
Investimentos	750.000,00	527.000,00	108.198,13	20,53
Inversões Financeiras	0,00	0,00	0,00	0,00
Amortização da Dívida	0,00	0,00	0,00	0,00
TOTAL (IV)	6.600.250,00	7.280.850,00	4.120.268,81	0,00

DESPESAS PRÓPRIAS COM AÇÕES E SERVIÇOS PÚBLICOS DE SAÚDE	DOTAÇÃO INICIAL	DOTAÇÃO ATUALIZADA	DESPESAS LIQUIDADAS	
			Até o Bimestre	%
DESPESAS COM SAÚDE (V) = (IV)	6.600.250,00	7.280.850,00	4.120.268,81	56,59
(-) DESPESAS COM INATIVOS E PENSIONISTAS	105.000,00	124.000,00	0,00	0,00
(-) DESPESAS CUSTEADAS COM OUTROS RECURSOS DESTINADOS À SAÚDE	2.052.330,04	2.052.330,04	2.052.330,04	100,00
Recursos de Transferências do Sistema Único de Saúde	2.052.330,04	2.052.330,04	2.052.330,04	100,00
Recursos de Operações de Crédito	0,00	0,00	0,00	0,00
Outros Recursos	0,00	0,00	0,00	0,00
(-) RESTOS A PAGAR INSCRITOS NO EXERCÍCIO SEM DISPONIBILIDADE FINANCEIRA	0,00	0,00	0,00	0,00
TOTAL DAS DESPESAS PRÓPRIAS COM AÇÕES E SERVIÇOS PÚBLICOS DE SAÚDE	4.442.919,96	5.104.619,96	2.067.938,77	40,51

CONTROLE DE RESTOS A PAGAR VINCULADOS À SAÚDE INSCRITOS EM EXERCÍCIOS ANTERIORES	RESTOS A PAGAR INSCRITOS COM DISPONIBILIDADE FINANCEIRA DE RECURSOS PRÓPRIOS VINCULADOS	
	Inscritos em Exercícios Anteriores	Cancelado em 2013 (f)
RESTOS A PAGAR DE DESPESAS PRÓPRIAS COM AÇÕES E SERVIÇOS PÚBLICOS DE SAÚDE (VII)	0,00	0,00

PARTICIPAÇÃO DAS DESPESAS COM AÇÕES E SERVIÇOS PÚBLICOS DE SAÚDE NA RECEITA DE IMPOSTOS LÍQUIDA E TRANSFERÊNCIAS CONSTITUCIONAIS LEGAIS - LIMITE CONSTITUCIONAL <=> ((VI - VII f) / 1)	18,23
--	-------

DESPESAS COM SAÚDE (Por Subfunção)	DOTAÇÃO INICIAL	DOTAÇÃO ATUALIZADA	DESPESAS LIQUIDADAS	
			Até o Bimestre	%
Administração Geral	1.211.000,00	1.349.600,00	417.433,77	30,93
Controle Interno	120.000,00	120.000,00	50.200,00	41,83
Atenção Básica	2.592.000,00	2.491.000,00	1.532.833,97	61,53
Assistência Hospitalar e Ambulatorial	1.932.250,00	2.233.250,00	1.455.953,76	65,19
Suporte Profilático e Terapêutico	300.000,00	150.000,00	68.303,52	45,53




GOVERNO MUNICIPAL DE COREAÚ
 Relatório Resumido da Execução Orçamentária
 Demonstrativo da Receita e Despesa com Ações de Serviços Públicos de Saúde
 Orçamentos Fiscal e da Seguridade Social
 Período: Janeiro a Agosto de 2013/Bimestre: Julho e Agosto

RREO - ANEXO XII (ADCT. art. 77)

RS 1,00

DESPESAS COM SAÚDE (Por Subfunção)	DOTAÇÃO INICIAL	DOTAÇÃO ATUALIZADA	DESPESAS LIQUIDADAS	
			Até o Bimestre	%
Vigilância Sanitária	25.000,00	25.000,00	2.891,08	11,56
Vigilância Epidemiológica	95.000,00	185.000,00	83.216,35	44,96
Transferências	325.000,00	727.000,00	509.436,36	70,07
TOTAL	6.600.250,00	7.280.850,00	4.120.268,81	56,59




ERIKA FROTA MONTE COELHO CRISTINO
 PREFEITA MUNICIPAL



PUBLICONT ASSESSORIA CONTABIL S/C
 Contador - CRC 480



CONTROLADOR INTERNO



MARIA JOSE CORDEIRO CARLOS
 SECRETARIA FINANÇAS

GOVERNO MUNICIPAL DE COREAÚ
Relatório Resumido da Execução Orçamentária
Demonstrativo das Parcerias Público-Privadas
Orçamentos Fiscal e da Seguridade Social

Período: Janeiro a Agosto de 2013/Bimestre: Julho e Agosto

RREO - ANEXO XIII (Lei nº 11.079, de 30.12.2004, arts. 22, 25 e 28)

R\$ 1,00

ESPECIFICAÇÃO	SALDO TOTAL EM 31 DE DEZEMBRO DO EXERCÍCIO ANTERIOR (a)	REGISTROS EFETUADOS EM 2013		SALDO TOTAL
		No Bimestre	Até o Bimestre (b)	
TOTAL DE ATIVOS	0,00	0,00	0,00	0,00
Direitos Futuros	0,00	0,00	0,00	0,00
Ativos Contabilizados na SPE	0,00	0,00	0,00	0,00
Contrapartida parameter Provisões de PPP	0,00	0,00	0,00	0,00
TOTAL DE PASSIVOS (I)	0,00	0,00	0,00	0,00
Obrigações Não Relacionadas a Serviços	0,00	0,00	0,00	0,00
Contrapartida para Ativos da SPE	0,00	0,00	0,00	0,00
Provisões de PPP	0,00	0,00	0,00	0,00
GARANTIAS DE PPP (II)	0,00	0,00	0,00	0,00
SALDO LÍQUIDO DE PASSIVOS DE PPP (III) = (I - II)	0,00	0,00	0,00	0,00
PASSIVOS CONTINGENTES	0,00	0,00	0,00	0,00
Contraprestações Futuras	0,00	0,00	0,00	0,00
Riscos Não Provisionados	0,00	0,00	0,00	0,00
Outros Passivos Contingentes	0,00	0,00	0,00	0,00
ATIVOS CONTINGENTES	0,00	0,00	0,00	0,00
Serviços Futuros	0,00	0,00	0,00	0,00
Outros Ativos Contingentes	0,00	0,00	0,00	0,00

DESPESAS DE PPP	EXERCÍCIO ANTERIOR	EXERCÍCIO CORRENTE (EC)	EXERCÍCIO CORRENTE (EC)									
			<EC+1>	<EC+2>	<EC+3>	<EC+4>	<EC+5>	<EC+6>	<EC+7>	<EC+8>	<EC+9>	
Do Ente Federado	0,00	0,00	0,00	0,00	0,00	0,00	0,00	0,00	0,00	0,00	0,00	0,00
Das Estatais Não-Dependentes	0,00	0,00	0,00	0,00	0,00	0,00	0,00	0,00	0,00	0,00	0,00	0,00
TOTAL DAS DESPESAS	0,00	0,00	0,00	0,00	0,00	0,00	0,00	0,00	0,00	0,00	0,00	0,00
RECEITA CORRENTE LÍQUIDA (RCL)	0,00	0,00	0,00	0,00	0,00	0,00	0,00	0,00	0,00	0,00	0,00	0,00
TOTAL DAS DESPESAS / RCL (%)	0,00	0,00	0,00	0,00	0,00	0,00	0,00	0,00	0,00	0,00	0,00	0,00

Nota:

Erika Frota Monte Coelho Cristino

ERIKA FROTA MONTE COELHO CRISTINO
PREFEITA MUNICIPAL

PUBLICONT ASSESSORIA CONTABIL S/C
Contador - CRC 480

Simony Ribeiro Cunha

CONTROLADOR INTERNO

Maria Jose Cordeiro Carlos

MARIA JOSE CORDEIRO CARLOS
SECRETARIA FINANÇAS


2

GOVERNO MUNICIPAL DE COREAÚ
Relatório Resumido de Execução Orçamentária
Demonstrativo Simplificado do Relatório Resumido da Execução Orçamentária
Orçamento Fiscal e da Seguridade Social
Período: Janeiro a Agosto de 2013/Bimestre: Julho e Agosto

RREO - Anexo XIV (LRF, Art. 52, inciso I, alíneas "a" e "b" do inciso II e §1º)

R\$ 1.

BALANÇO ORÇAMENTÁRIO	No Bimestre		Até o Bimestre	
RECEITAS				
PREVISÃO INICIAL	39.300.000,00		39.300.000,00	
PREVISÃO ATUALIZADA	39.300.000,00		39.300.000,00	
RECEITAS REALIZADAS	5.539.517,10		22.043.577,42	
DÉFICIT ORÇAMENTÁRIO	0,00		0,00	
SALDOS DE EXERCÍCIOS ANTERIORES	0,00		0,00	
DESPESAS				
DOTAÇÃO INICIAL	39.300.000,00		39.300.000,00	
CRÉDITOS ADICIONAIS	0,00		0,00	
DOTAÇÃO ATUALIZADA	39.300.000,00		39.300.000,00	
DESPESA EMPENHADA	5.700.677,49		29.086.107,00	
DESPESA LIQUIDADADA	6.016.328,68		23.735.486,28	
SUPERÁVIT ORÇAMENTÁRIO	4.044.008,99		4.044.008,99	
DESPESA POR FUNÇÃO/SUBFUNÇÃO	No Bimestre		Até o Bimestre	
DESPESAS EMPENHADAS	5.700.677,49		29.086.107,00	
DESPESAS LIQUIDADAS	6.016.328,68		19.691.477,29	
RECEITA CORRENTE LÍQUIDA - RCL	Até o Bimestre			
RECEITA CORRENTE LÍQUIDA	31.775.524,92			
RECEITAS E DESPESAS DOS REGIMES DE PREVIDÊNCIA	No Bimestre		Até o Bimestre	
Regime Geral de Previdência Social				
RECEITAS PREVIDENCIÁRIAS REALIZADAS GERAL	0,00		0,00	
DESPESAS PREVIDENCIÁRIAS LIQUIDADAS GERAL	0,00		0,00	
RESULTADO PREVIDENCIÁRIO GERAL	0,00		0,00	
Regime Próprio de Previdência dos Servidores				
RECEITAS PREVIDENCIÁRIAS REALIZADAS RPPS	0,00		0,00	
DESPESAS PREVIDENCIÁRIAS LIQUIDADAS RPPS	0,00		0,00	
RESULTADO PREVIDENCIÁRIO RPPS	0,00		0,00	
RESULTADOS NOMINAL E PRIMÁRIO	Meta Fixada no AMF da LDO (a)	Resultado Apurado Até o Bimestre (b)	% em Relação à Meta (b/a)	
RESULTADO NOMINAL	0,00	0,00	0,00	
RESULTADO PRIMÁRIO	0,00	1.902.415,44	0,00	
RESTOS A PAGAR POR PODER E MINISTÉRIO PÚBLICO	Inscrição	Cancelamento Até o Bimestre	Pagamento Até o Bimestre	Saldo a Pagar
RESTOS A PAGAR PROCESSADOS				
Poder Executivo	3.752.505,53	0,00	832.931,84	2.919.573,69
Poder Legislativo	0,00	0,00	0,00	0,00
RESTOS A PAGAR NÃO PROCESSADOS				
Poder Executivo	1.903.007,01	0,00	1.289.767,82	613.239,19
Poder Legislativo	0,00	0,00	0,00	0,00
TOTAL	5.655.512,54	0,00	2.122.699,66	3.532.812,88
DESPESAS COM AÇÕES TÍPICAS DE MDE	Valor Apurado Até o Bimestre	Limites Constitucionais Anuais		
		% Mínimo a Aplicar no Exercício	% Aplicado Até o Bimestre	
Mínimo Anual de <18% / 25%> das Receitas de Impostos em	4.419.513,63	25,00	39,79	
Mínimo Anual de 60% do FUNDEB na Remuneração do	3.600.204,41	60,00	46,74	





GOVERNO MUNICIPAL DE COREAÚ
 Relatório Resumido de Execução Orçamentária
Demonstrativo Simplificado do Relatório Resumido de Execução Orçamentária
 Orçamento Fiscal e da Seguridade Social
 Período: Janeiro a Agosto de 2013/Bimestre: Julho e Agosto

BREO - Anexo XIV (LRF, Art. 52, inciso I, alíneas "a" e "b" do inciso II e §1º)

RS.1

RECEITAS DE OPERAÇÕES DE CRÉDITO E DESPESAS DE CAPITAL		Valor Apurado Até o Bimestre	Saldo Não Realizado
Receitas de Operações de Crédito		0,00	150.000,00
Despesa de Capital Líquida		435.630,87	5.867.808,23
RECEITA DE ALIENAÇÃO DE ATIVOS E APLICAÇÃO DOS RECURSOS		Valor Apurado Até o Bimestre	Saldo a Realizar
Receita de Capital Resultante da Alienação de Ativos		0,00	30.000,00
Aplicação dos Recursos da Alienação de Ativos		0,00	0,00
DESPESAS COM AÇÕES E SERVIÇOS PÚBLICOS DE SAÚDE	Valor Apurado Até o Bimestre	Limite Constitucional Anual	
		% Mínimo a Aplicar no Exercício	% Aplicado Até o Bimestre
Despesas Próprias com Ações e Serviços Públicos de Saúde	11.345.075,00	15,00	18,23

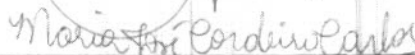


ERIKA FROTA MONTE COELHO CRISTINO
 PREFEITA MUNICIPAL

PUBLICONT ASSESSORIA CONTABIL S/C
 Contador - CRC 480



CONTROLADOR INTERNO



MARIA JOSE CORDEIRO CARLOS
 SECRETARIA FINANÇAS