



**ESTADO DO CEARÁ**  
**PREFEITURA MUNICIPAL DE COREAU**

*Relatório Resumido da  
Execução Orçamentária  
RREO*

*3º Bimestre/2013  
Maio / Junho*

*Administração  
Érika Frota Monte Coelho Cristino*

Estado do Ceará


GOVERNO MUNICIPAL DE COREAÚ

EDITAL DE PUBLICAÇÃO Nº 2013.07.30-1

A PREFEITA MUNICIPAL de Coreaú - Estado do Ceará, Cidadã ERIKA FROTA MONTE COELHO CRISTINO, em pleno exercício do cargo e no uso competente de suas atribuições, notadamente as conferidas pelo Art. 28, Inciso X, da Constituição do Estado do Ceará, **RESOLVE** publicar mediante afixação nos locais de amplo acesso do público em geral no âmbito do Município de Coreaú/CE, bem como na internet, através do site [www.publicont.com.br](http://www.publicont.com.br), o **RELATÓRIO RESUMIDO DA EXECUÇÃO ORÇAMENTÁRIA - RREO**, atinente ao **3º BIMESTRE** do exercício financeiro de **2013**.

**PUBLIQUE-SE, DIVULGUE-SE, CUMPRA-SE.**

**Paço do Poder Executivo Municipal de Coreaú - Estado do Ceará.  
Em, 30 de Julho de 2013.**



**ERIKA FROTA MONTE COELHO CRISTINO  
PREFEITA MUNICIPAL**

# DECLARAÇÃO

Em cumprimento ao art. 7º da Instrução Normativa do TCM nº 03/2000, **DECLARO**, para fins de prova junto a esse Órgão de Controle Externo, que a GOVERNO MUNICIPAL DE COREAÚ - CE publicou mediante afixação nos locais de amplo acesso público em geral no âmbito do Município de Coreaú e no site [www.publicont.com.br](http://www.publicont.com.br) o **R.R.E.O. (Relatório Resumido de Execução Orçamentária)** (art. 54 da Lei Complementar nº 101/2000), referente ao 3º **BIMESTRE de 2013**, conforme EDITAL DE PUBLICAÇÃO anexo.

Coreaú - CE, 30 de Julho de 2013.

  
ERIKA FROTA MONTE COELHO CRISTINO  
PREFEITA MUNICIPAL

**GOVERNO MUNICIPAL DE COREAÚ**  
**Relatório Resumido de Execução Orçamentária**  
**Balanco Orçamentário**

**Orçamento Fiscal e da Seguridade Social**

Período: Janeiro a Junho de 2013/Bimestre: Maio e Junho

RREO - Anexo I (LRF, Art. 52, inciso I, alíneas "a" e "b" do inciso II e §1º)

Recitas	Previsão Inicial	Previsão Atualizada (a)	Recitas Realizadas		Até o Bimestre (c)	% (c/a)	Saldo a Realizar (a-c)
			No Bimestre (b)	% (b/a)			
Recitas (Exceto Intra-Orçamentárias) (I)	31.107.250,00	31.107.250,00	5.405.412,93	17,38	15.728.480,73	50,56	15.378.769,27
Recitas Correntes	974.000,00	974.000,00	37.400,36	3,84	93.069,64	9,56	880.930,36
Receita Tributária	925.000,00	925.000,00	37.400,36	4,04	88.659,70	9,58	836.340,30
Impostos	29.000,00	29.000,00	0,00	0,00	4.409,94	15,21	24.590,06
Taxas	20.000,00	20.000,00	0,00	0,00	0,00	0,00	20.000,00
Contribuição de Melhoria	150.000,00	150.000,00	59.936,71	39,96	203.122,56	135,42	-53.122,56
Recitas de Contribuições	150.000,00	150.000,00	59.936,71	39,96	203.122,56	135,42	-53.122,56
Contribuições Econômicas	215.000,00	215.000,00	54.203,15	25,21	127.807,67	59,45	87.192,33
Receita Patrimonial	3.000,00	3.000,00	0,00	0,00	9,20	0,31	2.990,80
Recitas Imobiliárias	162.000,00	162.000,00	37.590,72	23,20	77.468,86	47,82	84.531,14
Recitas de Valores Mobiliários	50.000,00	50.000,00	16.612,43	33,22	50.329,61	100,66	-329,61
Outras Recitas Patrimoniais	208.000,00	208.000,00	0,00	0,00	0,00	0,00	208.000,00
Receita de Serviços	29.407.750,00	29.407.750,00	5.252.885,66	17,86	15.303.458,62	52,04	14.104.291,38
Transferências Correntes	28.532.750,00	28.532.750,00	5.231.885,66	18,34	15.237.958,76	53,41	13.294.791,24
Transferências Intergovernamentais	25.000,00	25.000,00	0,00	0,00	0,00	0,00	25.000,00
Transferências de Instituições Privadas	850.000,00	850.000,00	21.000,00	2,47	65.499,86	7,71	784.500,14
Transferências de Convênios	152.500,00	152.500,00	987,05	0,65	1.022,24	0,67	151.477,76
Outras Recitas Correntes	27.500,00	27.500,00	0,00	0,00	0,00	0,00	27.500,00
Multas e Juros de Mora	30.000,00	30.000,00	0,00	0,00	0,00	0,00	30.000,00
Indenizações e Restituições	15.000,00	15.000,00	0,00	0,00	0,00	0,00	15.000,00
Receita da Dívida Ativa	8.192.750,00	8.192.750,00	0,00	0,00	775.579,59	9,47	7.417.170,41
Recitas de Capital	150.000,00	150.000,00	0,00	0,00	0,00	0,00	150.000,00
Operações de Crédito	150.000,00	150.000,00	0,00	0,00	0,00	0,00	150.000,00
Operações de Crédito Externas	30.000,00	30.000,00	0,00	0,00	0,00	0,00	30.000,00
Alienação de Bens	30.000,00	30.000,00	0,00	0,00	0,00	0,00	30.000,00
Alienação de Bens Moveis	7.732.750,00	7.732.750,00	0,00	0,00	0,00	0,00	7.732.750,00
Transferências de Capital	280.000,00	280.000,00	0,00	0,00	0,00	0,00	280.000,00
Transferências de Convênios	280.000,00	280.000,00	0,00	0,00	0,00	0,00	280.000,00
Outras Recitas de Capital	280.000,00	280.000,00	0,00	0,00	0,00	0,00	280.000,00
Outras Recitas	0,00	0,00	0,00	0,00	0,00	0,00	0,00
Recitas Correntes Intra-Orçamentárias (II)	39.300.000,00	39.300.000,00	5.405.412,93	13,75	16.504.060,32	42,07	22.795.939,68
Subtotal das Recitas (III) = (I + II)							
Operações de Crédito Refinanciamento (IV)							

*ep*

*[Assinatura]*

GOVERNO MUNICIPAL DE COREAÚ  
Relatório Resumido de Execução Orçamentária  
**Balanco Orçamentário**

Orçamento Fiscal e da Seguridade Social

Período: Janeiro a Junho de 2013/Bimestre: Maio e Junho

Despesas (Exceto Intra-Orçamentárias) (VIII)	Dotação Inicial (d)	Créditos Adicionais (e)	Dotações Atualizadas (f)=(d+e)	Despesas Empenhada		Despesas Liquidadas		Saldo a Liquidar (f-g)	
				No Bimestre	Até o Bimestre	No Bimestre	Até o Bimestre (g)		% (g/f)
Déficit(VI)	-	-	-	-	-	0,00	-	-	
Total (VII) = (V + VI)	39.300.000,00	39.300.000,00	5.405.412,93	-	-	16.504.060,32	-	-	
Saldos de Exercícios Anteriores (Utilizado para Créditos Adicionais)	-	-	-	-	-	-	-	-	
DESPESAS CORRENTES	31.127.250,00	772.900,00	31.900.150,00	7.791.557,91	20.602.002,00	5.411.280,52	12.882.417,62	19.017.732,38	
PESSOAL E ENCARGOS SOCIAIS	16.086.000,00	781.000,00	16.867.000,00	5.609.890,63	13.455.676,58	3.671.337,17	9.065.796,41	7.801.203,59	
OUTRAS DESPESAS CORRENTES	15.041.250,00	-8.100,00	15.033.150,00	2.181.667,28	7.146.325,42	1.739.943,35	3.816.621,21	11.216.528,79	
DESPESAS DE CAPITAL	7.972.750,00	-772.900,00	7.199.850,00	2.202.478,27	2.783.427,51	357.696,66	792.730,99	6.407.119,01	
INVESTIMENTOS	6.915.750,00	-572.900,00	6.342.850,00	2.182.478,27	2.313.427,51	276.174,67	407.123,91	5.935.726,09	
INVERSÕES FINANCEIRAS	57.000,00	0,00	57.000,00	0,00	0,00	0,00	0,00	57.000,00	
AMORTIZAÇÃO DA DÍVIDA	1.000.000,00	-200.000,00	800.000,00	20.000,00	470.000,00	81.521,99	385.607,08	414.392,92	
Reserva de Contingência	100.000,00	0,00	100.000,00	0,00	0,00	0,00	0,00	100.000,00	
Reserva de Contingência Despesas Intra-Orçamentárias (IX)	100.000,00	0,00	100.000,00	0,00	0,00	0,00	0,00	100.000,00	
DESPESAS DE CAPITAL	100.000,00	0,00	100.000,00	0,00	0,00	0,00	0,00	100.000,00	
INVESTIMENTOS	100.000,00	0,00	100.000,00	0,00	0,00	0,00	0,00	100.000,00	
Subtotal das Despesas (X) = (VIII + IX)	39.300.000,00	0,00	39.300.000,00	9.994.036,18	23.385.429,51	5.768.977,18	13.675.148,61	25.624.851,39	
Amortização da Div. / Refinanciamento (XI)	-	-	-	-	-	-	-	-	
Subtotal c/ Refinanciamento (XII) = (X + XI)	39.300.000,00	0,00	39.300.000,00	9.994.036,18	23.385.429,51	5.768.977,18	13.675.148,61	25.624.851,39	
Superávit (XIII)	-	-	-	-	-	-	3.938.849,54	-	
Total (XIV) = (XII + XIII)	39.300.000,00	0,00	39.300.000,00	9.994.036,18	23.385.429,51	5.768.977,18	17.613.998,15	-	

*[Assinatura]*

GOVERNO MUNICIPAL DE COREAÚ  
Relatório Resumido de Execução Orçamentária  
**Balanco Orçamentário**

Orçamento Fiscal e da Seguridade Social

Período: Janeiro a Junho de 2013/Bimestre: Maio e Junho

PREO - Anexo I (LRF - Art. 52, inciso I, alíneas "a" e "b", do inciso II e §1º)

R\$ 1.00



ERIKA FROTA MONTE COELHO CRISTINO  
PREFEITA MUNICIPAL



PUBLICONT ASSESSORIA CONTABIL S/C  
Contador - CRC 480



CONTROLADOR INTERNO



MARIA JOSÉ CORDEIRO CARLOS  
SECRETARIA FINANÇAS

**GOVERNO MUNICIPAL DE COREAÚ**  
**Relatório Resumido de Execução Orçamentária**  
**Demonstrativo da Execução das Despesas por Função/Subfunção**  
**Orçamento Fiscal e da Seguridade Social**  
**Período: Janeiro a Junho de 2013/Bimestre: Maio e Junho**

RREO - Anexo II (LRF - Art. 52, inciso II, alínea "c")

Função/Subfunção Despesas (Exceto Intra-Orçamentárias) (I)	Dotação Inicial	Dotação Atualizada (a)	Despesas Empenhadas		Despesas Liquidadas		Saldo a Liquidar (a-b)		
			No Bimestre	Até o Bimestre	No Bimestre	Até o Bimestre (b)		%	%
Legislativa	1.487.000,00	1.487.000,00	66.393,40	713.355,03	207.888,70	642.553,95	43,21	844.446,05	
Ação Legislativa	1.487.000,00	1.487.000,00	66.393,40	713.355,03	207.888,70	642.553,95	43,21	844.446,05	
Administração	3.817.000,00	3.644.840,00	808.990,73	2.346.655,50	674.285,61	1.625.967,71	11,89	2.018.872,29	
Defesa do Interesse Público no Processo Judiciário	20.000,00	15.000,00	0,00	0,00	0,00	0,00	0,00	15.000,00	
Defesa da Ordem Jurídica	210.000,00	74.540,00	0,00	30.000,00	10.618,80	25.493,80	34,20	49.046,20	
Planejamento e Orçamento	60.000,00	60.000,00	0,00	0,00	0,00	0,00	0,00	60.000,00	
Administração Geral	2.842.000,00	2.898.300,00	807.010,73	2.112.777,59	642.286,81	1.454.796,00	10,64	1.443.504,00	
Administração Financeira	170.000,00	202.000,00	1.980,00	88.077,91	1.980,00	88.077,91	0,64	113.922,09	
Controle Interno	240.000,00	200.000,00	0,00	115.800,00	19.400,00	57.600,00	0,42	142.400,00	
Administração de Receitas	160.000,00	90.000,00	0,00	0,00	0,00	0,00	0,00	90.000,00	
Comunicação Social	115.000,00	105.000,00	0,00	0,00	0,00	0,00	0,00	105.000,00	
Assistência Social	3.067.000,00	2.734.200,00	464.000,81	970.690,55	250.612,35	513.510,36	3,76	2.220.689,64	
Administração Geral	738.500,00	746.000,00	171.066,20	479.655,94	135.404,19	323.565,96	2,37	422.434,04	
Controle Interno	120.000,00	120.000,00	0,00	61.800,00	10.400,00	30.600,00	0,22	89.400,00	
Normalização e Fiscalização	145.500,00	120.500,00	0,00	3.750,00	0,00	3.750,00	0,03	116.750,00	
Assistência à Criança e ao Adolescente	400.500,00	325.500,00	3.975,00	24.335,00	6.644,00	20.564,00	0,15	304.936,00	
Assistência Comunitária	1.000.000,00	947.000,00	288.959,61	311.149,61	72.958,19	77.124,19	0,56	869.875,81	
Alimentação e Nutrição	368.000,00	236.700,00	0,00	0,00	0,00	0,00	0,00	236.700,00	
Direitos Individuais, Coletivos e Difusos	14.500,00	14.500,00	0,00	0,00	0,00	0,00	0,00	14.500,00	
Promoção da Produção Vegetal	35.000,00	25.000,00	0,00	0,00	0,00	0,00	0,00	25.000,00	
Abastecimento	120.000,00	74.000,00	0,00	0,00	0,00	0,00	0,00	74.000,00	
Transferências	125.000,00	125.000,00	0,00	90.000,00	25.205,97	57.906,21	0,42	67.093,79	
Saúde	6.600.250,00	6.828.350,00	1.661.943,10	4.317.251,84	1.128.105,75	2.773.562,34	20,28	4.054.787,66	
Administração Geral	1.211.000,00	1.129.100,00	104.065,28	509.673,23	87.660,10	256.605,05	1,88	872.494,95	
Controle Interno	120.000,00	120.000,00	0,00	86.700,00	14.600,00	42.900,00	0,31	77.100,00	
Atenção Básica	2.592.000,00	2.381.000,00	707.441,24	1.659.205,14	402.660,27	951.080,46	6,95	1.429.919,54	
Assistência Hospitalar e Ambulatorial	1.932.250,00	2.262.250,00	544.405,30	1.368.103,69	342.356,75	980.663,95	7,17	1.281.586,05	
Suporte Profilático e Terapêutico	300.000,00	200.000,00	0,00	67.570,70	18.345,40	51.371,74	0,38	148.628,26	
Vigilância Sanitária	25.000,00	25.000,00	1.923,28	2.891,08	1.923,28	2.891,08	0,02	22.108,92	
Vigilância Epidemiológica	95.000,00	185.000,00	4.108,00	103.108,00	27.106,35	64.214,35	0,47	120.785,65	
Transferências	325.000,00	526.000,00	300.000,00	520.000,00	233.453,60	423.835,71	3,10	102.164,29	
Trabalho	90.000,00	90.000,00	0,00	0,00	0,00	0,00	0,00	90.000,00	
Empregabilidade	60.000,00	60.000,00	0,00	0,00	0,00	0,00	0,00	60.000,00	
Fomento ao Trabalho	30.000,00	30.000,00	0,00	0,00	0,00	0,00	0,00	30.000,00	
Educação	15.566.000,00	15.129.460,00	4.159.593,08	10.132.770,68	2.416.807,57	5.955.072,45	43,55	9.174.387,55	
Controle Interno	120.000,00	120.000,00	0,00	86.700,00	14.600,00	42.900,00	0,31	77.100,00	
Formação de Recursos Humanos	75.000,00	171.000,00	10.332,00	122.852,00	31.355,00	43.955,00	0,32	127.045,00	


**GOVERNO MUNICIPAL DE COREAÚ**  
**Relatório Resumido de Execução Orçamentária**  
**Demonstrativo da Execução das Despesas por Função/Subfunção**

Orçamento Fiscal e da Seguridade Social  
 Período: Janeiro a Junho de 2013/Bimestre: Maio e Junho

	R\$.1.00									
Enseio Fundamental	9.953.000,00	9.636.300,00	3.162.422,00	7.242.709,18	1.724.349,37	4.310.989,14	31,52	44,74	5.325.310,86	
Enseio Médio	115.000,00	80.000,00	0,00	0,00	0,00	0,00	0,00	0,00	80.000,00	
Enseio Profissional	25.000,00	25.000,00	0,00	0,00	0,00	0,00	0,00	0,00	25.000,00	
Enseio Superior	150.000,00	80.000,00	0,00	0,00	0,00	0,00	0,00	0,00	80.000,00	
Educação Infantil	398.000,00	326.000,00	6.250,00	14.504,92	300,65	4.787,82	0,04	1,47	321.212,18	
Educação de Jovens e Adultos	250.000,00	230.000,00	5.250,00	5.250,00	0,00	0,00	0,00	0,00	230.000,00	
Educação Especial	25.000,00	15.000,00	0,00	0,00	0,00	0,00	0,00	0,00	15.000,00	
Educação Básica	2.915.000,00	2.830.160,00	645.339,08	1.395.754,58	286.196,49	595.811,15	4,36	21,05	2.234.348,85	
Transferências	1.540.000,00	1.616.000,00	330.000,00	1.265.000,00	360.006,06	956.629,34	7,00	59,20	659.370,66	
Cultura	790.000,00	726.000,00	100.840,00	242.860,00	53.018,80	151.491,04	1,11	20,87	574.508,96	
Administração Geral	300.000,00	399.000,00	100.840,00	242.860,00	53.018,80	151.491,04	1,11	37,97	247.508,96	
Difusão Cultural	490.000,00	327.000,00	0,00	0,00	0,00	0,00	0,00	0,00	327.000,00	
Direito da Cidadania	20.000,00	20.000,00	0,00	0,00	0,00	0,00	0,00	0,00	20.000,00	
Direitos Individuais, Coletivos e Difusos	20.000,00	20.000,00	0,00	0,00	0,00	0,00	0,00	0,00	20.000,00	
Urbanismo	3.324.250,00	4.473.450,00	2.051.160,50	2.933.272,70	704.655,96	1.116.269,80	8,16	24,95	3.357.180,20	
Administração Geral	1.055.000,00	1.452.500,00	403.723,90	924.361,60	202.817,79	493.380,13	3,61	33,97	959.119,87	
Infra-Estrutura Urbana	1.449.250,00	2.159.950,00	1.647.436,60	1.647.436,60	261.896,67	261.896,67	1,92	12,13	1.898.053,33	
Serviços Urbanos	820.000,00	861.000,00	0,00	361.474,50	239.941,50	360.993,00	2,64	41,93	500.007,00	
Habituação	357.500,00	223.900,00	0,00	0,00	0,00	0,00	0,00	0,00	223.900,00	
Administração Geral	57.500,00	42.500,00	0,00	0,00	0,00	0,00	0,00	0,00	42.500,00	
Assistência Comunitária	300.000,00	181.400,00	0,00	0,00	0,00	0,00	0,00	0,00	181.400,00	
Saneamento	440.000,00	250.000,00	0,00	0,00	0,00	0,00	0,00	0,00	250.000,00	
Assistência Comunitária	240.000,00	150.000,00	0,00	0,00	0,00	0,00	0,00	0,00	150.000,00	
Saneamento Básico Urbano	200.000,00	100.000,00	0,00	0,00	0,00	0,00	0,00	0,00	100.000,00	
Gestão Ambiental	37.000,00	32.000,00	0,00	0,00	0,00	0,00	0,00	0,00	32.000,00	
Controle Ambiental	37.000,00	32.000,00	0,00	0,00	0,00	0,00	0,00	0,00	32.000,00	
Ciência e Tecnologia	75.000,00	65.000,00	0,00	0,00	0,00	0,00	0,00	0,00	65.000,00	
Tecnologia da Informação	75.000,00	65.000,00	0,00	0,00	0,00	0,00	0,00	0,00	65.000,00	
Agricultura	430.000,00	381.800,00	34.040,00	120.391,50	51.158,13	97.573,09	0,71	25,56	284.226,91	
Administração Geral	250.000,00	221.800,00	34.040,00	120.391,50	51.158,13	97.573,09	0,71	43,99	124.226,91	
Recursos Hídricos	100.000,00	80.000,00	0,00	0,00	0,00	0,00	0,00	0,00	80.000,00	
Extensão Rural	80.000,00	80.000,00	0,00	0,00	0,00	0,00	0,00	0,00	80.000,00	
Comércio e Serviços	50.000,00	50.000,00	0,00	0,00	0,00	0,00	0,00	0,00	50.000,00	
Promoção Comercial	50.000,00	50.000,00	0,00	0,00	0,00	0,00	0,00	0,00	50.000,00	
Energia	160.000,00	110.000,00	0,00	0,00	0,00	0,00	0,00	0,00	110.000,00	
Energia Elétrica	160.000,00	110.000,00	0,00	0,00	0,00	0,00	0,00	0,00	110.000,00	
Transporte	965.000,00	665.000,00	60.780,00	98.330,00	15.794,24	40.847,35	0,30	6,14	624.152,65	
Administração Geral	215.000,00	215.000,00	60.780,00	98.330,00	15.794,24	40.847,35	0,30	19,00	174.152,65	
Transporte Rodoviário	750.000,00	450.000,00	0,00	0,00	0,00	0,00	0,00	0,00	450.000,00	
Desporto e Lazer	569.000,00	897.000,00	566.294,56	609.851,71	17.855,32	38.714,12	0,28	4,32	858.285,88	
Administração Geral	155.000,00	183.000,00	45.530,89	89.088,04	17.855,32	38.714,12	0,28	21,16	144.285,88	






**GOVERNO MUNICIPAL DE COREAÚ**  
**Relatório Resumido de Execução Orçamentária**  
**Demonstrativo da Execução das Despesas por Função/Subfunção**

Orçamento Fiscal e da Seguridade Social  
 Período: Janeiro a Junho de 2013/Bimestre: Maio e Junho

RREO - Anexo II (LRF, Art. 52, inciso II, alínea "c")										R\$ 1.00
Desporto Comunitário	414.000,00	714.000,00	520.763,67	520.763,67	0,00	0,00	0,00	0,00	0,00	714.000,00
Encargos Especiais	1.255.000,00	1.292.000,00	900.000,00	20.000,00	248.794,75	719.586,40	5,26	55,70	572.413,60	572.413,60
Serviço da Dívida Interna	1.000.000,00	800.000,00	470.000,00	20.000,00	81.521,99	385.607,08	2,82	48,20	414.392,92	414.392,92
Transferências	255.000,00	492.000,00	0,00	0,00	167.272,76	333.979,32	2,44	67,88	158.020,68	158.020,68
Reserva de Contingência	100.000,00	100.000,00	0,00	0,00	0,00	0,00	0,00	0,00	100.000,00	100.000,00
Reserva de Contingência	100.000,00	100.000,00	0,00	0,00	0,00	0,00	0,00	0,00	100.000,00	100.000,00
Despesas Intra-Orçamentária (II)										
Educação	100.000,00	100.000,00	0,00	0,00	0,00	0,00	0,00	0,00	100.000,00	100.000,00
Ensino Fundamental	100.000,00	100.000,00	0,00	0,00	0,00	0,00	0,00	0,00	100.000,00	100.000,00
<b>Total (II) = (I + II)</b>	<b>39.300.000,00</b>	<b>39.300.000,00</b>	<b>9.994.036,18</b>	<b>9.994.036,18</b>	<b>5.768.977,18</b>	<b>13.675.148,61</b>	<b>-----</b>	<b>-----</b>	<b>25.624.851,39</b>	<b>25.624.851,39</b>

*Erika Frata*  
 ERIKA FROTA MONTE/COELHO CRISTINO  
 PREFEITA MUNICIPAL

*Simoney Ribeiro Cunha*  
 CONTROLADOR INTERNO

*[Assinatura]*  
 PUBLICONT ASSESSORIA CONTABIL S/C  
 Contador - CRC 480

MARIA JOSE CORDEIRO CARLOS  
 SECRETARIA FINANÇAS

**GOVERNO MUNICIPAL DE COREAÚ**  
**Relatório Resumido de Execução Orçamentária**  
**Demonstrativo da Receita Corrente Líquida**  
**Orçamento Fiscal e da Seguridade Social**

Período: Janeiro a Junho de 2013/Bimestre: Maio e Junho

Especificação	Evolução da Receita Realizada nos Últimos 12 Meses												Total (Últimos 12 Meses)	Previsão Atualizada do Exercício
	Julho/2012	Agosto/2012	Setembro/2012	Outubro/2012	Novembro/2012	Dezembro/2012	Janeiro/2013	Fevereiro/2013	Março/2013	Abril/2013	Maió/2013	Junho/2013		
cc (l)	2.294.616,06	2.469.124,09	2.894.264,24	2.374.576,66	2.761.665,28	3.968.255,41	2.564.446,78	3.339.464,58	2.531.120,24	2.998.389,23	3.056.514,38	2.959.683,67	34.192.119,62	34.025.375,00
Receita Tributária	42.430,25	52.548,07	44.322,30	35.416,24	43.497,46	253.300,27	11.291,01	16.892,51	13.289,19	14.192,57	16.502,91	20.897,45	564.584,23	974.000,00
IPTU	0,00	479,55	0,00	280,66	0,00	0,00	0,00	0,00	0,00	0,00	0,00	0,00	760,21	20.000,00
Imposto sobre a Renda e Proventos	18.020,22	25.997,49	14.399,18	12.216,91	17.647,52	214.816,03	0,00	6.212,58	8.857,45	6.752,58	7.694,58	9.442,83	342.057,37	500.000,00
Imposto sobre Transmissão 'Imobiliária'	1.000,00	0,00	0,00	0,00	0,00	0,00	0,00	500,00	0,00	0,00	0,00	0,00	1.500,00	5.000,00
Imposto sobre Serviços de Qualquer Natureza	23.031,32	25.573,42	29.923,12	21.867,23	25.653,73	38.484,24	10.339,41	6.758,09	4.401,24	7.439,99	8.808,33	11.454,62	213.732,74	400.000,00
Taxa de Serviços Administrativos e Fiscais	0,00	0,00	0,00	0,00	0,00	0,00	27,60	13,60	0,00	0,00	0,00	0,00	41,40	5.000,00
Taxa de Licença para Funcionamento	309,71	266,31	0,00	181,98	196,21	0,00	924,00	3.410,04	34,50	0,00	0,00	0,00	5.322,75	5.000,00
Taxa de Fiscalização de Aparelhos e Equipamentos	69,00	92,00	0,00	869,46	0,00	0,00	0,00	0,00	0,00	0,00	0,00	0,00	1.030,46	5.000,00
Outras Taxas pela Prestação de Serviços	0,00	139,30	0,00	0,00	0,00	0,00	0,00	0,00	0,00	0,00	0,00	0,00	139,30	4.000,00
Recitas de Contribuições	0,00	1.213,42	0,00	887,81	0,00	0,00	0,00	0,00	109.793,96	33.391,89	0,00	59.936,71	206.223,79	150.000,00
Contribuição para o Custo do Serviço	0,00	1.213,42	0,00	887,81	0,00	0,00	0,00	0,00	109.793,96	33.391,89	0,00	59.936,71	206.223,79	150.000,00
Contribuição Patrimonial	19.775,34	3.779,47	2.937,60	3.164,90	4.514,68	4.670,13	8.453,66	8.222,66	31.243,93	25.684,07	28.241,64	25.961,51	166.649,79	215.000,00
Outras Recitas Imobiliárias	0,00	0,00	0,00	0,00	0,00	0,00	9,20	0,00	0,00	0,00	0,00	0,00	9,20	3.000,00
RENDIMENTO FUNDEB	288,17	202,41	231,13	348,23	288,77	361,13	3.662,08	0,79	4.366,47	2.861,97	4.242,32	4.823,30	21.664,77	50.000,00
RENDIMENTOS FMS	289,10	27,26	31,24	66,65	32,09	40,12	0,00	584,36	787,62	1.111,10	894,88	578,90	4.443,32	10.000,00
RENDIMENTOS MDE	4.765,35	756,52	392,85	381,59	477,46	400,23	559,91	3.089,10	3.790,24	4.318,93	4.468,74	3.710,15	27.131,07	24.000,00
RENDIMENTOS SJS	0,00	0,00	0,00	0,00	0,00	0,00	417,61	0,19	0,00	0,00	0,86	309,54	728,20	5.000,00
RENDIMENTOS CIDE	0,00	0,00	0,00	0,00	0,00	0,00	0,00	187,65	0,00	0,00	0,00	0,00	187,65	2.000,00
RENDIMENTOS FNAS	0,00	0,00	0,00	0,00	0,00	0,00	188,62	202,54	513,43	843,52	324,92	340,44	2.413,37	15.000,00
OUTROS RENDIMENTOS	145,00	1.649,20	0,00	1.050,76	1.320,83	1.589,79	1.859,46	1.897,16	3.769,61	3.807,34	9.871,06	8.025,61	34.985,84	25.000,00
Remuneração de Outros Depósitos	3.037,69	643,98	1.816,95	862,88	1.410,12	2.043,90	1,29	0,00	1.067,25	0,00	0,00	0,00	10.884,06	24.000,00
Outras Recitas Patrimoniais	0,00	0,00	0,00	0,00	0,00	0,00	1.765,79	2.260,87	16.949,31	12.741,21	8.438,86	8.173,57	50.329,61	50.000,00
Recita Agropecuária	0,00	0,00	0,00	0,00	0,00	0,00	0,00	0,00	0,00	0,00	0,00	0,00	0,00	0,00
Recita Industrial	0,00	0,00	0,00	0,00	0,00	0,00	0,00	0,00	0,00	0,00	0,00	0,00	0,00	0,00
Recita de Serviços	22.178,70	0,00	2.398,09	0,00	0,00	0,00	0,00	0,00	0,00	0,00	0,00	0,00	24.576,79	208.000,00
Outros Serviços Administrativos e Comerciais	20,70	0,00	1.920,29	0,00	0,00	0,00	0,00	0,00	0,00	0,00	0,00	0,00	1.940,89	15.000,00
Serviços de Cadastro e de Fomento	0,00	0,00	477,80	0,00	0,00	0,00	0,00	0,00	0,00	0,00	0,00	0,00	477,80	8.000,00
Outros Serviços	22.158,00	0,00	0,00	0,00	0,00	0,00	0,00	0,00	0,00	0,00	0,00	0,00	22.158,00	15.000,00
Transferências Correntes	2.206.401,01	2.409.232,93	2.844.606,25	2.333.703,73	2.713.653,14	3.691.584,04	2.544.701,91	3.314.349,41	2.376.753,97	2.925.119,70	3.011.769,83	2.831.900,95	33.203.776,87	32.325.875,00
FPM	765.050,29	844.216,93	738.677,43	784.139,42	1.059.893,22	1.722.979,89	1.105.117,85	1.486.817,88	856.296,67	918.787,03	1.320.172,08	1.101.409,75	12.703.558,44	14.231.875,00
ITR	318,50	26,12	552,75	1.539,21	238,19	186,41	61,00	61,83	59,32	39,18	100,23	91,22	3.275,96	5.000,00
CEX	0,00	0,00	0,00	0,00	3.215,38	0,00	0,00	0,00	0,00	0,00	0,00	0,00	3.215,38	20.000,00
SIMPLES NACIONAL	695,26	1.346,29	512,67	596,47	525,25	1.388,03	3.325,04	116,65	1.229,76	6.458,04	2.324,85	1.825,12	20.343,43	15.000,00
RPM	1.794,60	1.613,27	1.761,01	2.027,31	1.922,88	2.251,97	1.104,50	1.106,51	3.843,72	-68,79	0,00	1.196,70	18.553,68	50.000,00
FEP	16.111,58	13.992,65	14.458,17	15.472,09	14.251,96	15.801,87	15.505,57	16.438,94	32.569,86	-1.969,64	14.179,99	13.141,92	179.954,96	150.000,00
Outras Transferências decorrentes de operações financeiras	0,00	0,00	0,00	821,76	0,00	0,00	0,00	0,00	0,00	0,00	0,00	0,00	821,76	15.000,00
PAB FIXO	0,00	42.692,52	46.054,17	46.054,17	46.054,17	46.054,17	166.900,17	46.054,17	50.524,17	46.054,17	46.054,17	46.054,17	627.950,22	420.000,00
PSF	103.504,84	134.034,84	46.005,00	42.780,00	53.475,00	53.475,00	0,00	32.085,00	32.085,00	0,00	67.825,00	42.780,00	608.049,68	395.375,00



GOVERNO MUNICIPAL DE COREAÚ  
Relatório Resumido de Execução Orçamentária  
**Demonstrativo da Receita Corrente Líquida**  
Orçamento Fiscal e da Seguridade Social  
Período: Janeiro a Junho de 2013/Bimestre: Maio e Junho

BRQ - Anexo III (LRF, Art. 53, inciso I)

R\$ 1.00



ERIKA FROTA MONTE COELHO CRISTINO  
PREFEITA MUNICIPAL



CONTROLADOR INTERNO



PUBLICONT ASSESSORIA CONTABIL S/C  
Contador - CRC 480





MARIA JOSE CORDEIRO CARLOS  
SECRETARIA FINANÇAS

GOVERNO MUNICIPAL DE COREAÚ  
Relatório Resumido de Execução Orçamentária  
**Demonstrativo das Receitas e Despesas Previdenciárias do Regime Próprio de Previdência dos Servidores**  
Orçamento da Seguridade Social  
Período: Janeiro a Junho de 2013/Bimestre: Maio e Junho

PREO - Anexo IV (LRF, Art. 53, inciso II)

R\$ 1,00

Receitas	Previsão Inicial	Previsão Atualizada	Receitas Realizadas		Até o Bimestre 2012
			No Bimestre	Até o Bimestre 2013	
Receitas Previdenciárias (Exceto Intra-Orçamentárias) (I)					
(-) Deduções da Receita					
Receitas Previdenciárias (Intra-Orçamentárias) (II)	0,00	0,00	0,00	0,00	0,00
Receitas Intra-Orçamentárias	0,00	0,00	0,00	0,00	0,00
<b>Total das Receitas Previdenciárias - RPPS (III) = (I + II)</b>					
Despesas	Dotação Inicial	Dotação Atualizada	Despesas Liquidadas		Até o Bimestre 2012
			No Bimestre	Até o Bimestre 2013	
Despesas Previdenciárias (Exceto Intra-Orçamentárias) (IV)					
Despesas Previdenciárias (Intra-Orçamentárias) (V)	0,00	0,00	0,00	0,00	0,00
Despesas Intra-Orçamentárias	0,00	0,00	0,00	0,00	0,00
<b>Total das Despesas Previdenciárias - RPPS (VI) = (IV + V)</b>					
<b>Resultado Previdenciário - RPPS (VII) = (III - IV)</b>	0,00	0,00	0,00	0,00	0,00
Apostes de Recursos para o Regime Próprio de Previdência do Servidor					
	Previsão Inicial	Previsão Atualizada	No Bimestre	Até o Bimestre 2013	Até o Bimestre 2012
...	...	...	...	...	...
Reserva Orçamentária do RPPS					
Valor					0,00
Bens e Direitos do RPPS					
Caixa		Maio	2013	2012	
Banco		0,00	0,00	0,00	0,00
Investimentos		0,00	0,00	0,00	0,00
Outros Bens e Direitos		...	...	...	...
		...	...	...	...
Receitas Intra-Orçamentárias					
	Previsão Inicial	Previsão Atualizada	No Bimestre	Até o Bimestre 2013	Até o Bimestre 2012
Receitas Intra-Orçamentárias					

GOVERNO MUNICIPAL DE COREAÚ  
Relatório Resumido de Execução Orçamentária  
**Demonstrativo das Receitas e Despesas Previdenciárias do Regime Próprio de Previdência dos Servidores**

Orçamento da Seguridade Social

Período: Janeiro a Junho de 2013/Bimestre: Maio e Junho

RRFO - Anexo IV (LRF, Art. 53, inciso II) R\$ 1,00

(-) Deduções da Receita									
Total das Receitas Previdenciárias Intra-Orçamentárias		0,00	0,00	0,00	0,00	0,00	0,00	0,00	0,00

	Despesas Intra-Orçamentárias	Dotação Inicial	Dotação Atualizada	Despesas Liquidadas		
				No Bimestre	Até o Bimestre 2013	Até o Bimestre 2012
Total das Despesas Previdenciárias Intra-Orçamentárias		0,00	0,00	0,00	0,00	0,00

*Erika Frota*

ERIKA FROTA MONTE COELHO CRISTINO  
PREFEITA MUNICIPAL

*[Assinatura]*

PUBLICICONT ASSESSORIA CONTABIL S/C  
Contador - CRC 480

*Sumery Ribeiro Cunha*

CONTROLADOR INTERNO

*Maria José Cordeiro Carlos*

MARIA JOSE CORDEIRO CARLOS  
SECRETARIA FINANÇAS

GOVERNO MUNICIPAL DE COREAÚ  
Relatório Resumido de Execução Orçamentária  
**Demonstrativo do Resultado Nominal**  
Orçamento Fiscal e da Seguridade Social  
Período: Janeiro a Junho / Bimestre: Maio a Junho de 2013

RREQ - Anexo V (LRF, Art. 53, inciso III)

RS 1,00

DÍVIDA FISCAL LÍQUIDA	SALDO		
	Em 31/Dez/2012 (a)	Em Abril (b)	Em Junho (c)
DÍVIDA CONSOLIDADA (I)	8.948.497,83	8.644.412,74	8.562.890,75
DEDUÇÕES (II)			
Disponibilidade de Caixa Bruta	2.385.568,14	7.182.103,68	6.347.444,98
Demais Haveres Financeiros			
(-) Restos a Pagar Processados (Exceto Precatórios)	3.752.505,53	3.752.505,53	3.207.889,73
DÍVIDA CONSOLIDADA LÍQUIDA (III) = (I - II)	8.948.497,83	5.214.814,59	5.423.335,50
RECEITAS DE PRIVATIZAÇÕES (IV)			
PASSIVOS RECONHECIDOS (V)			
DÍVIDA FISCAL LÍQUIDA (VI) = (III + IV - V)	8.948.497,83	5.214.814,59	5.423.335,50

RESULTADO NOMINAL	PERÍODO DE REFERÊNCIA	
	No Bimestre (c-b)	Até o Bimestre (c-a)
DÍVIDA CONSOLIDADA (I)	208.520,91	-3.525.162,33

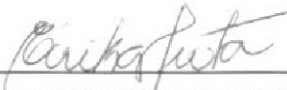
DISCRIMINAÇÃO DA META FISCAL	VALOR CORRENTE
META DE RESULTADO NOMINAL FIXADA NO ANEXO DE METAS FISCAIS DA LDO PARA O EXERCÍCIO DE REFERÊNCIA	0,00

REGIME PREVIDENCIÁRIO			
DÍVIDA FISCAL LÍQUIDA PREVIDENCIÁRIA	SALDO		
	Em 31/Dez/2012	Em Abril	Em Junho
DÍVIDA CONSOLIDADA PREVIDENCIÁRIA (VII)	0,00	0,00	0,00
Passivo Atuarial			
Demais Dívidas			
DEDUÇÕES (II)			
Disponibilidade de Caixa Bruta	0,00	0,00	0,00
Investimentos			
Demais Haveres Financeiros			
(-) Restos a Pagar Processados	0,00	0,00	0,00
DÍVIDA CONSOLIDADA LÍQUIDA (VIII) PREVIDENCIÁRIA (IX) = (VII - VIII)	0,00	0,00	0,00
PASSIVOS RECONHECIDOS (X)			
DÍVIDA FISCAL LÍQUIDA PREVIDENCIÁRIA (XI) = (IX - X)	0,00	0,00	0,00

GOVERNO MUNICIPAL DE COREAÚ  
Relatório Resumido de Execução Orçamentária  
**Demonstrativo do Resultado Nominal**  
Orçamento Fiscal e da Seguridade Social  
Período: Janeiro a Junho / Bimestre: Maio a Junho de 2013

RREO - Anexo V (LRF, Art. 53, inciso III)

R\$ 1,00




ERIKA FROTA MONTE COELHO CRISTINO  
PREFEITA MUNICIPAL



PUBLICONT ASSESSORIA CONTABIL S/C  
Contador - CRC 480



CONTROLADOR INTERNO



MARIA JOSÉ CORDEIRO CARLOS  
SECRETARIA FINANÇAS



**GOVERNO MUNICIPAL DE COREAÚ**  
**Relatório Resumido de Execução Orçamentária**  
**Demonstrativo do Resultado Primário**  
**Orçamento Fiscal e da Seguridade Social**  
 Período: Janeiro a Junho de 2013/Bimestre: Maio e Junho

RREO - Anexo VI (LRF, Art. 53, inciso III)

RS 1,00

Receitas	Previsão Atualizada	Receitas Realizadas		
		No Bimestre	Até Bimestre 2013	Até Bimestre 2012
Receitas Primárias Correntes (I)	30.552.250,00	5.367.822,21	16.761.363,90	5.626.434,16
Receitas Tributárias	974.000,00	37.400,36	93.069,64	156.620,42
Receitas de Contribuições	150.000,00	59.936,71	203.122,56	1.927,22
Receitas Previdenciárias	0,00	0,00	0,00	0,00
Outras Receitas de Contribuições	150.000,00	59.936,71	203.122,56	1.927,22
Receita Patrimonial Líquida	53.000,00	16.612,43	50.338,81	0,00
Receita Patrimonial	215.000,00	54.203,15	127.807,67	16.372,60
(-) Aplicações Financeiras	(162.000,00)	(37.590,72)	(77.468,86)	(16.372,60)
Receita de Serviços	208.000,00	0,00	0,00	11.789,82
Transferências Correntes	29.014.750,00	5.252.885,66	16.413.810,65	5.453.274,72
Convênios	850.000,00	21.000,00	65.499,86	25.200,00
Outras Transferências Correntes	31.475.875,00	5.822.670,78	16.939.095,91	5.428.074,72
Demais Receitas Correntes	152.500,00	987,05	1.022,24	2.821,98
Dívida Ativa	15.000,00	0,00	0,00	0,00
Diversas Receitas Correntes	137.500,00	987,05	1.022,24	2.821,98
Receitas de Capital (II)	7.912.750,00	0,00	624.994,50	1.357.352,33
Operações de Crédito (III)	150.000,00	0,00	0,00	0,00
Amortização de Empréstimos (IV)	0,00	0,00	0,00	0,00
Alienação de Bens (V)	30.000,00	0,00	0,00	0,00
Transferências de Capital	7.732.750,00	0,00	624.994,50	1.357.352,33
Convênios	7.732.750,00	0,00	624.994,50	1.357.352,33
Outras Transferências de Capital	0,00	0,00	0,00	0,00
Outras Receitas de Capital	0,00	0,00	0,00	0,00
Receitas Primárias de Capital (VI) = (II - III - IV - V)	7.732.750,00	0,00	624.994,50	1.357.352,33
Receita Primária Total (VII) = (I + VI)	38.285.000,00	5.367.822,21	17.386.358,40	6.983.786,49


Despesas	Dotação Atualizada	Despesas Liquidadas		
		No Bimestre	Até Bimestre 2013	Até Bimestre 2012
Despesas Correntes (VIII)	31.900.150,00	5.411.280,52	12.882.417,62	4.991.044,28
Pessoal e Encargos Sociais	16.867.000,00	3.671.337,17	9.065.796,41	2.803.874,49
Juros e Encargos da Dívida (IX)	0,00	0,00	0,00	0,00
Outras Despesas Correntes	15.033.150,00	1.739.943,35	3.816.621,21	2.187.169,79
Despesas Primárias Correntes (X) = (VIII - IX)	31.900.150,00	5.411.280,52	12.882.417,62	4.991.044,28
Despesas Capital (XI)	7.299.850,00	357.696,66	792.730,99	1.373.464,03
Investimentos	6.442.850,00	276.174,67	407.123,91	825.650,61
Inversões Financeiras	57.000,00	0,00	0,00	0,00
Concessão de Empréstimos (XII)	0,00	0,00	0,00	0,00
Aquisição de Título de Capital já Integralizado (XIII)	0,00	0,00	0,00	0,00
Demais Inversões Financeiras	57.000,00	0,00	0,00	0,00
Amortização da Dívida (XIV)	800.000,00	81.521,99	385.607,08	547.813,42
Despesas Primárias de Capital (XV) = (XI - XII - XIII - XIV)	6.499.850,00	276.174,67	407.123,91	825.650,61
Reserva de Contingência (XVI)	100.000,00	---	---	---
Reserva do RPPS (XVII)	0,00	---	---	---
Despesa Primária Total (XVIII) = (X + XV + XVI + XVII)	38.500.000,00	5.687.455,19	13.289.541,53	5.816.694,89
Resultado Primário (XIX) = (VII - XVIII)	-215.000,00	-319.632,98	4.096.816,87	1.167.091,60
Saldo de Exercício Anteriores	---	---	---	---

Discriminação da Meta Fiscal	Valor Corrente
Meta de Resultado Primário Fixada no Anexo de Metas Fiscais da LDO para o Exercício de Referência	0,00

GOVERNO MUNICIPAL DE COREAÚ  
Relatório Resumido de Execução Orçamentária  
**Demonstrativo do Resultado Primário**  
Orçamento Fiscal e da Seguridade Social  
Período: Janeiro a Junho de 2013/Bimestre: Maio e Junho

RREO - Anexo VI (LRF, Art. 53, inciso III)

R\$ 1,00



---

ERIKA FROTA MONTE COELHO CRISTINO  
PREFEITA MUNICIPAL




---

PUBLICONT ASSESSORIA CONTABIL S/C  
Contador - CRC 480



---

CONTROLADOR INTERNO



---

MARIA JOSE CORDEIRO CARLOS  
SECRETARIA FINANÇAS

**Restos a Pagar por Poder e Órgão**

Orçamento Fiscal e da Seguridade Social

Período: Janeiro a Junho de 2013/Bimestre: Maio e Junho

REO - Anexo VII (LRF, Art. 52, inciso I, alíneas "a" e "b" do inciso II e §1º)  
RREO - Anexo VII (LRF, art. 53, inciso V)

PODER/ÓRGÃO	RESTOS A PAGAR PROCESSADOS					RESTOS A PAGAR NÃO PROCESSADOS				
	Inscritos		Pagos	Cancelados	A Pagar	Inscritos		Pagos	Cancelados	A Pagar
	Em Exercícios Anteriores	Em 31 de Dezembro de 2012				Em Exercícios Anteriores	Em 31 de Dezembro de 2012			
<b>EXECUTIVO</b>										
Restos a Pagar (EXCETO INTRA-ORÇAMENTÁRIOS) (I)										
Gabinete do Prefeito	0,00	36.405,00	0,00	0,00	36.405,00	0,00	0,00	0,00	0,00	0,00
Gabinete do Vice-Prefeito	0,00	8.000,00	0,00	0,00	8.000,00	0,00	0,00	0,00	0,00	0,00
Secretaria de Administração e Finanças	0,00	129.841,77	0,00	8.803,25	120.838,52	0,00	650,00	0,00	650,00	650,00
Secretaria de Infra-Estrutura	0,00	61.002,50	0,00	1.062,16	59.920,34	0,00	1.093.667,01	0,00	1.093.667,01	1.093.667,01
Secretaria de Agricultura e Meio Ambiente	0,00	5.866,00	0,00	133,29	5.732,71	0,00	0,00	0,00	0,00	0,00
Secretaria de Rodovia e Transporte	0,00	119.312,42	0,00	0,00	119.312,42	0,00	0,00	0,00	0,00	0,00
Fundo Municipal de Habitação de Interesse Social - FHIS	0,00	0,00	0,00	0,00	0,00	0,00	0,00	0,00	0,00	0,00
Fundo de Desenv. da Educação Básica - FUNDEB	0,00	0,00	0,00	0,00	0,00	0,00	0,00	0,00	0,00	0,00
Secretaria de Cultura	0,00	56.467,25	0,00	3.324,85	53.142,40	0,00	0,00	0,00	0,00	0,00
Secretaria de Juventude, Esporte e Lazer	0,00	6.825,00	0,00	0,00	6.825,00	0,00	0,00	0,00	0,00	0,00
Secretaria Municipal de Educação Básica	0,00	751.229,65	0,00	462.015,66	289.213,99	0,00	806.640,00	0,00	674.640,00	132.000,00
Fundo Municipal de Educação - FME	0,00	1.758.881,92	0,00	32.143,06	1.726.738,86	0,00	0,00	0,00	0,00	0,00
Fundo Municipal de Saúde	0,00	0,00	0,00	0,00	0,00	0,00	0,00	0,00	0,00	0,00
Secretaria Municipal de Saúde	0,00	687.058,49	0,00	33.899,30	653.159,19	0,00	0,00	0,00	0,00	0,00
Secretaria de Assistência Social	0,00	104.215,53	0,00	2.885,66	101.329,87	0,00	0,00	0,00	0,00	0,00
Fundo Municipal de Assistência Social - FMAS	0,00	27.600,00	0,00	328,57	27.271,43	0,00	2.050,00	0,00	0,00	2.050,00
Fundo Municipal da Criança e do Adolescente - FMCA	0,00	0,00	0,00	0,00	0,00	0,00	0,00	0,00	0,00	0,00
<b>LEGISLATIVO</b>										
Câmara Municipal de Coreaú	0,00	0,00	0,00	0,00	0,00	0,00	0,00	0,00	0,00	0,00
Restos a Pagar (INTRA-ORÇAMENTÁRIOS) (II)										

R\$ 1,00

**Restos a Pagar por Poder e Órgão**

Orçamento Fiscal e da Seguridade Social

Período: Janeiro a Junho de 2013/Bimestre: Maio e Junho

REO - Anexo VII (LRF - Art. 52, inciso I, alíneas "a" e "b" do inciso II e §1º)

<b>TOTAL (III) = (I + II)</b>	0,00	3.752.505,53	0,00	544.615,80	3.207.889,73	0,00	1.903.007,01	0,00	674.640,00	1.228.387,01
-------------------------------	------	--------------	------	------------	--------------	------	--------------	------	------------	--------------

ERIKA FROTA MONTE COELHO CRISTINO  
PREFEITA MUNICIPAL



PUBLICONT ASSESSORIA CONTABIL S/C  
Contador CRC 41488-1/RS. CONTABIL  
PÚBLICO  
Manoel Tomás de Aquino Neto  
Sócio-Gerente  
CRC 13.434/0-2  
CPF 510.769.773-91

CONTROLADOR INTERNO

MARIA JOSE CORDEIRO CARLOS  
SECRETARIA FINANÇAS

GOVERNO MUNICIPAL DE COREAÚ  
Relatório Resumido da Execução Orçamentária  
**Demonstrativo das Receitas e Despesas com Manutenção e Desenvolvimento do Ensino - MDE**  
Orçamentos Fiscal e da Seguridade Social  
Período: Janeiro a Junho de 2013/Bimestre: Maio e Junho

REO - ANEXO VIII (LDB art. 72)

R\$ 1,00

<b>RECEITAS DO ENSINO</b>					
RECEITA RESULTANTE DE IMPOSTOS (caput do art. 212 da Constituição)	PREVISÃO INICIAL	PREVISÃO ATUALIZADA	RECEITAS REALIZADAS		
			No Bimestre	Até o Bimestre	%
<b>- RECEITAS DE IMPOSTOS</b>	905.000,00	905.000,00	37.400,36	88.659,70	9,79
Imposto sobre a Renda e Proventos de Qualquer Natureza	500.000,00	500.000,00	17.137,41	38.960,02	7,79
Imposto sobre Transmissão "Inter Vivos" de Bens Imóveis e de Direitos Reais sobre Im	5.000,00	5.000,00	0,00	500,00	10,00
Imposto sobre Serviços de Qualquer Natureza	400.000,00	400.000,00	20.262,95	49.199,68	12,29
<b>- RECEITAS DE TRANSFERÊNCIAS CONSTITUCIONAIS LEGAIS</b>	16.551.875,00	16.551.875,00	2.953.925,99	8.501.544,67	51,36
Cota-Parte do Fundo de Participação dos Municípios	14.231.875,00	14.231.875,00	2.421.581,83	6.788.601,26	47,70
Cota-Parte do Imposto Sobre a Propriedade Territorial Rural	5.000,00	5.000,00	191,45	412,78	8,25
Cota-Parte do ICMS	2.000.000,00	2.000.000,00	496.349,07	1.523.367,46	76,16
Cota-Parte do IPVA	300.000,00	300.000,00	33.914,50	183.878,03	61,29
Cota-Parte do IPI sobre Exportação	15.000,00	15.000,00	1.889,14	5.285,14	35,23
<b>- TOTAL DAS RECEITAS DE IMPOSTOS (1 + 2)</b>	17.456.875,00	17.456.875,00	2.991.326,35	8.590.204,37	0,00
<b>RECEITAS ADICIONAIS PARA FINANCIAMENTO DO ENSINO</b>	<b>PREVISÃO INICIAL</b>	<b>PREVISÃO ATUALIZADA</b>	<b>RECEITAS REALIZADAS</b>		
			No Bimestre	Até o Bimestre	%
<b>- RECEITAS DA APLICAÇÃO FINANCEIRA DE OUTROS RECURSOS VINCULADOS /</b>	0,00	0,00	0,00	0,00	0,00
<b>- RECEITA DE TRANSFERÊNCIAS DO FNDE</b>	959.000,00	959.000,00	250.450,14	567.871,37	59,21
Transferências do Salário-Educação	320.000,00	320.000,00	68.246,30	229.917,65	71,84
Transferências Diretas do FNDE referentes ao Programa Dinheiro - Direto na Escola -	4.000,00	4.000,00	2.000,00	2.000,00	50,00
Transferências Diretas do FNDE referentes ao Programa Nacional de Alimentação Esc	300.000,00	300.000,00	133.144,00	244.232,00	81,41
Transferências Diretas do FNDE referentes ao Programa Nacional de Apoio ao Transp	215.000,00	215.000,00	47.059,84	69.821,72	32,47
Outras Transferências Diretas do Fundo Nacional do Desenvolvimento da Educação -	120.000,00	120.000,00	0,00	21.900,00	18,25
<b>- RECEITA DE TRANSFERÊNCIA DE CONVÊNIOS</b>	150.000,00	150.000,00	21.000,00	65.499,86	43,66
Transferências de Convênios da União Destinadas a Programas de Assistência Social	75.000,00	75.000,00	0,00	44.487,45	59,31
Transf. de Convênios dos estados p/ o Programa de Assistência Social	75.000,00	75.000,00	21.000,00	21.012,41	28,01
<b>- RECEITA DE OPERAÇÕES DE CRÉDITO</b>	0,00	0,00	0,00	0,00	0,00
<b>- OUTRAS RECEITAS PARA FINANCIAMENTO DO ENSINO</b>	0,00	0,00	0,00	0,00	0,00
<b>- TOTAL DAS RECEITAS PARA FINANCIAMENTO DO ENSINO (4 + 5 + 6 + 7 + 8)</b>	1.109.000,00	1.109.000,00	271.450,14	633.371,23	57,11
<b>FUNDEB</b>					
RECEITA RESULTANTE DE IMPOSTOS (caput do art. 212 da Constituição)	PREVISÃO INICIAL	PREVISÃO ATUALIZADA	RECEITAS REALIZADAS		
			No Bimestre	Até o Bimestre	%
<b>0 - RECEITAS DESTINADAS AO FUNDEB</b>	3.314.125,00	3.314.125,00	590.785,12	1.701.137,15	51,32
Dedução FUNDEB - <FPM>	2.846.375,00	2.846.375,00	484.316,31	1.357.720,11	47,70
Dedução FUNDEB - <ITR>	1.000,00	1.000,00	38,26	82,50	8,25
Dedução FUNDEB - <ICMS L.C. Nº 87/97>	3.750,00	3.750,00	0,00	828,42	22,09
Dedução FUNDEB - <ICMS>	400.000,00	400.000,00	99.269,81	304.673,46	76,16
Dedução FUNDEB - <IPVA>	60.000,00	60.000,00	6.782,91	36.775,63	61,29
Dedução FUNDEB - <IPI>	3.000,00	3.000,00	377,83	1.057,03	35,23
<b>1 - RECEITAS RECEBIDAS PELO FUNDEB</b>	9.358.875,00	9.358.875,00	1.993.857,76	6.022.499,93	64,35
11.1 - Complementação da União ao FUNDEB	2.120.000,00	2.120.000,00	400.042,35	1.361.213,43	64,20
11.2 - Transferências de Recursos do FUNDEB	7.238.875,00	7.238.875,00	1.593.815,41	4.661.286,50	64,39
<b>2 - RESULTADOS DAS TRANFERÊNCIAS DO FUNDEB (11 - 10)</b>	6.044.750,00	6.044.750,00	1.403.072,64	4.321.362,78	71,48
Acréscimo Resultante das Transferência do FUNDEB					

GOVERNO MUNICIPAL DE COREAÚ  
Relatório Resumido da Execução Orçamentária  
**Demonstrativo das Receitas e Despesas com Manutenção e Desenvolvimento do Ensino - MDE**  
Orçamentos Fiscal e da Seguridade Social  
Período: Janeiro a Junho de 2013/Bimestre: Maio e Junho

REO - ANEXO VIII (LDB, art. 72)

R\$ 1,00



---

ERIKA FROTA MONTE COELHO CRISTINO  
PREFEITA MUNICIPAL



---

PUBLICONT ASSESSORIA CONTABIL S/C  
Contador - CRC 480



---

CONTROLADOR INTERNO



---

MARIA JOSÉ CORDEIRO CARLOS  
SECRETARIA FINANÇAS

GOVERNO MUNICIPAL DE COREAÚ  
Relatório Resumido da Execução Orçamentária

Demonstrativo das Receitas e Despesas com Manutenção e Desenvolvimento do Ensino - MDE

Orçamentos Fiscal e da Seguridade Social

Período: Janeiro a Junho de 2013/Bimestre: Maio e Junho

IREO - ANEXO VIII (LDB, art. 72)

R\$ 1,00

DESPESAS DO FUNDEB	DOTAÇÃO INICIAL	DOTAÇÃO ATUALIZADA	DESPESAS LIQUIDADAS		
			No Bimestre	Até o Bimestre	%
3 - PAGAMENTO DOS PROFISSIONAIS DO MAGISTÉRIO	10.451.000,00	10.069.300,00	1.021.143,30	2.526.739,03	25,09
13.1 - Com Educação Infantil	398.000,00	326.000,00	0,00	0,00	0,00
13.2 - Com Ensino Fundamental	10.053.000,00	9.743.300,00	1.021.143,30	2.526.739,03	25,93
4 - OUTRAS DESPESAS	10.451.000,00	10.069.300,00	0,00	0,00	0,00
14.1 - Com Educação Infantil	398.000,00	326.000,00	0,00	0,00	0,00
14.2 - Com Ensino Fundamental	10.053.000,00	9.743.300,00	428.348,08	1.147.232,80	11,77
5 - TOTAL DAS DESPESAS DO FUNDEB (13 + 14)	20.902.000,00	20.138.600,00	1.449.491,38	3.673.971,83	18,24

DEDUÇÕES PARA FINS DE LIMITE DO FUNDEB PARA PAGAMENTO DOS PROFISSIONAIS DO MAGISTÉRIO	VALOR
6 - RESTOS A PAGAR INSCRITOS NO EXERCÍCIO SEM DISPONIBILIDADE FINANCEIRA DE RECURSOS DO FUNDEB	0,00
7 - DESPESAS CUSTEADAS COM O SUPERÁVIT FINANCEIRO DO EXERCÍCIO ANTERIOR DO FUNDEB	0,00
8 - TOTAL DAS DEDUÇÕES CONSIDERADAS PARA FINS DE LIMITE DO FUNDEB (16 + 17)	0,00
9 - MÍNIMO DE 60% NA REMUNERAÇÃO DO MAGISTÉRIO COM EDUCAÇÃO INFANTIL E ENSINO FUNDAMENTAL ((13 - 18) / (11) x 100) %	0,00

CONTROLE DA UTILIZAÇÃO DE RECURSOS NO EXERCÍCIO SUBSEQUENTE	VALOR
0 - RECURSOS RECEBIDOS DO FUNDEB EM [EXERCÍCIO_ ANTERIOR] QUE NÃO FORAM UTILIZADOS	0,00
1 - DESPESAS CUSTEADAS COM O SALDO DO ITEM 20 ATÉ O 1º TRIMESTRE DE [EXERCÍCIO]	0,00

MANUTENÇÃO E DESENVOLVIMENTO DO ENSINO - DESPESAS CUSTEADAS COM A RECEITA RESULTANTE DE IMPOSTOS E RECURSOS DO FUNDEB

RECEITAS COM AÇÕES TÍPICAS DE MDE	PREVISÃO INICIAL	PREVISÃO ATUALIZADA	RECEITAS REALIZADAS		
			No Bimestre	Até o Bimestre	%
2 - IMPOSTOS E TRANSFERÊNCIAS DESTINADAS À MDE (25% de 3)	4.364.218,75	4.364.218,75	747.831,58	2.147.551,09	49,20

DESPESAS COM AÇÕES TÍPICAS DE MDE	DOTAÇÃO INICIAL	DOTAÇÃO ATUALIZADA	DESPESAS LIQUIDADAS		
			No Bimestre	Até o Bimestre	%
3 - EDUCAÇÃO INFANTIL	398.000,00	326.000,00	300,65	4.787,82	1,46
4 - ENSINO FUNDAMENTAL	10.053.000,00	9.743.300,00	1.724.349,37	4.310.989,14	44,24
5 - ENSINO MÉDIO	115.000,00	80.000,00	0,00	0,00	0,00
6 - ENSINO SUPERIOR	150.000,00	80.000,00	0,00	0,00	0,00
7 - ENSINO PROFISSIONAL NÃO INTEGRADO AO ENSINO REGULAR	25.000,00	25.000,00	0,00	0,00	0,00
8 - OUTRAS	4.925.000,00	4.990.160,00	692.157,55	1.639.295,49	32,85
9 - TOTAL DAS DESPESAS COM AÇÕES TÍPICAS DE MDE (23 + 24 + 25 + 26 + 27 + ...)	15.666.000,00	15.244.460,00	2.416.807,57	5.955.072,45	39,06

DEDUÇÕES CONSIDERADAS PARA FINS DE LIMITE CONSTITUCIONAL	VALOR
0 - RESULTADO LÍQUIDO DAS TRANSFERÊNCIAS DO FUNDEB = (12)	3.403.610,50
1 - DESPESAS CUSTEADAS COM A COMPLEMENTAÇÃO DO FUNDEB NO EXERCÍCIO	0,00
2 - RECEITA DE APLICAÇÃO FINANCEIRA DOS RECURSOS DO FUNDEB ATÉ O BIMESTRE = (50 h)	0,00
3 - DESPESAS CUSTEADAS COM O SUPERÁVIT FINANCEIRO, DO EXERCÍCIO ANTERIOR, DO FUNDEB	0,00
4 - DESPESAS CUSTEADAS COM O SUPERÁVIT FINANCEIRO, DO EXERCÍCIO ANTERIOR, DE OUTROS RECURSOS DE IMPOSTOS	0,00
5 - RESTOS A PAGAR INSCRITOS NO EXERCÍCIO ANTERIOR SEM DISPONIBILIDADE FINANCEIRA DE RECURSOS DE IMPOSTOS VINCULADOS AC	0,00
6 - CANCELAMENTO, NO EXERCÍCIO, DE RESTOS A PAGAR INSCRITOS COM DISPONIBILIDADE FINANCEIRA DE RECURSOS DE IMPOSTOS VINC	0,00
7 - TOTAL DAS DEDUÇÕES CONSIDERADAS PARA FINS DE LIMITE CONSTITUCIONAL (30 + 31 + 32 + 33 + 34 + 35 + 36)	3.403.610,50
8 - TOTAL DAS DESPESAS PARA FINS DE LIMITE (29 - 37)	2.551.461,95
9 - MÍNIMO DE 25% DAS RECEITAS RESULTANTE DE IMPOSTOS EM MDE ((38 / 3) * 100)	29,70

OUTRAS INFORMAÇÕES PARA CONTROLE


OUTRAS DESPESAS CUSTEADAS COM RECEITAS ADICIONAIS PARA FINANCIAMENTO DO ENSINO	DOTAÇÃO INICIAL	DOTAÇÃO ATUALIZADA	DESPESAS LIQUIDADAS		
			No Bimestre	Até o Bimestre	%
0 - DESPESAS CUSTEADAS COM A APLICAÇÃO FINANCEIRA DE OUTROS RECURSOS	0,00	0,00	0,00	0,00	0,00
1 - DESPESAS CUSTEADAS COM A CONTRIBUIÇÃO SOCIAL DO SALÁRIO-EDUCAÇÃO	0,00	0,00	0,00	0,00	0,00

GOVERNO MUNICIPAL DE COREAÚ  
 Relatório Resumido da Execução Orçamentária  
**Demonstrativo das Receitas e Despesas com Manutenção e Desenvolvimento do Ensino - MDE**  
 Orçamentos Fiscal e da Seguridade Social  
 Período: Janeiro a Junho de 2013/Bimestre: Maio e Junho

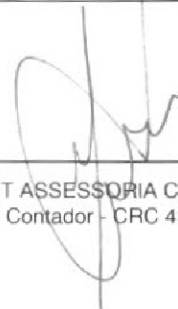
PREO - ANEXO VIII (LDB art. 72)

R\$ 1,00

OUTRAS INFORMAÇÕES PARA CONTROLE					
OUTRAS DESPESAS CUSTEADAS COM RECEITAS ADICIONAIS PARA FINANCIAMENTO DO ENSINO	DOTAÇÃO INICIAL	DOTAÇÃO ATUALIZADA	DESPESAS LIQUIDADAS		
			No Bimestre	Até o Bimestre	%
2 - DESPESAS CUSTEADAS COM A OPERAÇÕES DE CRÉDITO	0,00	0,00	0,00	0,00	0,00
3 - DESPESAS CUSTEADAS COM OUTRAS RECEITAS PARA FINANCIAMENTO DO I	0,00	0,00	0,00	0,00	0,00
4 - TOTAL DAS OUTRAS DESPESAS CUSTEADAS COM RECEITAS ADICIONAIS PAF	0,00	0,00	0,00	0,00	0,00
5 - TOTAL GERAL DAS DESPESAS (29 + 44)	0,00	0,00	0,00	0,00	0,00
RESTOS A PAGAR INSCRITOS COM DISPONIBILIDADE FINANCEIRA DE RECURSOS DE IMPOSTOS VINCULADOS AO ENSINO	SALDO ATÉ O BIMESTRE		CANCELADOS EM 2013 (g)		
6 - RESTOS A PAGAR DE DESPESAS COM FUNDEB		0,00			0,00
FLUXO FINANCEIRO DOS RECURSOS			VALOR		
			FUNDEB (h)	FUNDEF	
7 - SALDO FINANCEIRO EM 31 DE DEZEMBRO DE [EXERCÍCIO ANTERIOR]			0,00	0,00	
8 - (+) INGRESSO DE RECURSOS ATÉ O BIMESTRE			0,00	0,00	
9 - (-) PAGAMENTOS EFETUADOS ATÉ O BIMESTRE			0,00	0,00	
0 - (+) RECEITA DE APLICAÇÃO FINANCEIRA DOS RECURSOS ATÉ O BIMESTRE			0,00	0,00	
1 - (=) SALDO FINANCEIRO NO EXERCÍCIO ATUAL			0,00	0,00	
2 - SALDO ATUAL DAS CONTAS BANCÁRIAS DE VINCULAÇÃO AO FUNDEB 60% e 40% (((47 + 48) - 49) + 50)			0,00	0,00	




ERIKA FROTA MONTE COELHO CRISTINO  
 PREFEITA MUNICIPAL



PUBLICONT ASSESSORIA CONTABIL S/C  
 Contador - CRC 480



CONTROLADOR INTERNO



MARIA JOSE CORDEIRO CARLOS  
 SECRETARIA FINANÇAS



**GOVERNO MUNICIPAL DE COREAÚ**  
**Relatório Resumido da Execução Orçamentária**  
**Demonstrativo da Receita e Despesa com Ações de Serviços Públicos de Saúde**  
**Orçamentos Fiscal e da Seguridade Social**  
**Período: Janeiro a Junho de 2013/Bimestre: Maio e Junho**

IREO - ANEXO XII (ADCT, art. 77)

R\$ 1,00

<b>RECEITAS</b>	<b>PREVISÃO INICIAL</b>	<b>PREVISÃO ATUALIZADA</b>	<b>RECEITAS REALIZADAS</b>	
			<b>Até o Bimestre</b>	<b>%</b>
<b>RECEITA DE IMPOSTOS LÍQUIDA E TRANSFERÊNCIAS CONSTITUCIONAIS E LEGAIS</b>	18.444.375,00	18.444.375,00	8.678.864,07	47,05
Impostos	925.000,00	925.000,00	88.659,70	9,58
Multas, Juros de Mora e Outros Encargos dos Impostos	27.500,00	27.500,00	0,00	0,00
Dívida Ativa dos Impostos	15.000,00	15.000,00	0,00	0,00
Multas, Juros de Mora, Atualização Monetária e Outros Encargos da Dívida Ativa dos I	0,00	0,00	0,00	0,00
Receitas de Transferências Constitucionais e Legais	17.476.875,00	17.476.875,00	8.590.204,37	49,15
<b>TRANSFERÊNCIA DE RECURSOS DO SISTEMA ÚNICO DE SAÚDE - SUS (II)</b>	3.275.375,00	3.275.375,00	1.500.438,61	45,80
<b>RECEITAS DE OPERAÇÕES DE CRÉDITO VINCULADAS À SAÚDE (III)</b>	0,00	0,00	0,00	0,00
<b>OUTRAS RECEITAS ORÇAMENTÁRIAS</b>	0,00	0,00	0,00	0,00
- ) DEDUCAÇÃO PARA O FUNDEB	0,00	0,00	1.701.137,15	0,00
<b>TOTAL</b>	<b>40.164.125,00</b>	<b>40.164.125,00</b>	<b>17.157.029,60</b>	<b>42,71</b>

<b>DESPESAS CORRENTES</b> (Por Grupo de Natureza da Despesa)	<b>DOTAÇÃO INICIAL</b>	<b>DOTAÇÃO ATUALIZADA</b>	<b>DESPESAS LIQUIDADAS</b>	
			<b>Até o Bimestre</b>	<b>%</b>
<b>DESPESAS CORRENTES</b>	5.850.250,00	6.195.350,00	2.682.960,11	43,30
Pessoal e Encargos Sociais	3.306.500,00	3.917.500,00	2.129.535,60	54,35
Juros e Encargos da Dívida	0,00	0,00	0,00	0,00
Outras Despesas Correntes	2.543.750,00	2.277.850,00	553.424,51	24,29
<b>DESPESAS DE CAPITAL</b>	750.000,00	640.000,00	90.602,23	14,15
Investimentos	750.000,00	640.000,00	90.602,23	14,15
Inversões Financeiras	0,00	0,00	0,00	0,00
Amortização da Dívida	0,00	0,00	0,00	0,00
<b>TOTAL (IV)</b>	<b>6.600.250,00</b>	<b>6.600.250,00</b>	<b>2.773.562,34</b>	<b>0,00</b>

<b>DESPESAS PRÓPRIAS COM AÇÕES E SERVIÇOS PÚBLICOS DE SAÚDE</b>	<b>DOTAÇÃO INICIAL</b>	<b>DOTAÇÃO ATUALIZADA</b>	<b>DESPESAS LIQUIDADAS</b>	
			<b>Até o Bimestre</b>	<b>%</b>
<b>DESPESAS COM SAÚDE (V) = (IV)</b>	6.600.250,00	6.600.250,00	2.773.562,34	42,02
- ) DESPESAS COM INATIVOS E PENSIONISTAS	105.000,00	105.000,00	0,00	51,53
- ) DESPESAS CUSTEADAS COM OUTROS RECURSOS DESTINADOS À SAÚDE	0,00	0,00	0,00	0,00
Recursos de Transferências do Sistema Único de Saúde	0,00	0,00	1.500.438,61	0,00
Recursos de Operações de Crédito	0,00	0,00	0,00	0,00
Outros Recursos	0,00	0,00	0,00	0,00
- ) RESTOS A PAGAR INSCRITOS NO EXERCÍCIO SEM DISPONIBILIDADE FINANCEIRA	0,00	0,00	0,00	0,00
<b>TOTAL DAS DESPESAS PRÓPRIAS COM AÇÕES E SERVIÇOS PÚBLICOS DE SAÚDE</b>	<b>6.495.250,00</b>	<b>6.495.250,00</b>	<b>1.233.123,73</b>	<b>14,20</b>

<b>CONTROLE DE RESTOS A PAGAR VINCULADOS À SAÚDE INSCRITOS EM EXERCÍCIOS ANTERIORES</b>	<b>RESTOS A PAGAR INSCRITOS COM DISPONIBILIDADE FINANCEIRA DE RECURSOS PRÓPRIOS VINCULADOS</b>	
	<b>Inscritos em Exercícios Anteriores</b>	<b>Cancelado em 2013 (f)</b>
<b>RESTOS A PAGAR DE DESPESAS PRÓPRIAS COM AÇÕES E SERVIÇOS PÚBLICOS DE SAÚDE (VII)</b>	0,00	0,00

<b>PARTICIPAÇÃO DAS DESPESAS COM AÇÕES E SERVIÇOS PÚBLICOS DE SAÚDE NA RECEITA DE IMPOSTOS LÍQUIDA E TRANSFERÊNCIAS CONSTITUCIONAIS LEGAIS - LIMITE CONSTITUCIONAL &lt;=&gt; ((VI - VII f) / 1)</b>	0,31
---	------


<b>DESPESAS COM SAÚDE</b> (Por Subfunção)	<b>DOTAÇÃO INICIAL</b>	<b>DOTAÇÃO ATUALIZADA</b>	<b>DESPESAS LIQUIDADAS</b>	
			<b>Até o Bimestre</b>	<b>%</b>
Contratação por Tempo Determinado	40.000,00	40.000,00	79.631,94	199,07
Encargos e Vantagens Fixas - Pessoal Civil	2.140.500,00	2.750.500,00	6.969.647,99	253,39
Obrigações Patronais	300.000,00	501.000,00	1.681.989,69	335,72
Contribuições	200.000,00	200.000,00	94.639,61	47,31
Diárias - Civil	35.000,00	36.600,00	105.354,00	287,85

GOVERNO MUNICIPAL DE COREAÚ  
 Relatório Resumido da Execução Orçamentária  
 Demonstrativo da Receita e Despesa com Ações de Serviços Públicos de Saúde  
 Orçamentos Fiscal e da Seguridade Social  
 Período: Janeiro a Junho de 2013/Bimestre: Maio e Junho

PREO - ANEXO XII (ADCT. art. 77)

R\$ 1,00


DESPESAS COM SAÚDE (Por Subfunção)	DOTAÇÃO INICIAL	DOTAÇÃO ATUALIZADA	DESPESAS LIQUIDADAS	
			Até o Bimestre	%
Material de Consumo	1.103.000,00	913.000,00	520.799,81	57,04
Serviços de Consultoria	120.000,00	120.000,00	174.000,00	145,00
Outros Serviços de Terceiros - Pessoa Física	380.000,00	261.500,00	217.177,23	83,05
Outros Serviços de Terceiros - Pessoa Jurídica	398.250,00	459.250,00	1.959.469,38	426,66
Obrigações Tributárias e Contributivas	25.000,00	25.000,00	155.225,03	620,90
Despesas de Exercícios Anteriores	66.000,00	66.000,00	328.340,15	497,48
Obras e Instalações	100.000,00	100.000,00	373.140,11	373,14
Equipamentos e Material Permanente	45.000,00	51.000,00	33.983,80	66,63
TOTAL	4.952.750,00	5.523.850,00	12.693.398,74	229,79



ERIKA FROTA MONTE COELHO CRISTINO  
 PREFEITA MUNICIPAL



PUBLICONT ASSESSORIA CONTABIL S/C  
 Contador - CRC 480



CONTROLADOR INTERNO



MARIA JOSÉ CORDEIRO CARLOS  
 SECRETARIA FINANÇAS

GOVERNO MUNICIPAL DE COREAÚ  
Relatório Resumido da Execução Orçamentária  
Demonstrativo das Parcerias Público-Privadas  
Orçamentos Fiscal e da Seguridade Social

Período: Janeiro a Junho de 2013/Bimestre: Maio e Junho

REO - ANEXO XIII (Lei nº 11.079, de 30.12.2004, arts. 22, 25 e 26)

R\$ 1,00

ESPECIFICAÇÃO	SALDO TOTAL EM 31 DE DEZEMBRO DO EXERCÍCIO ANTERIOR (a)	REGISTROS EFETUADOS EM 2013		SALDO TOTAL
		No Bimestre	Até o Bimestre (b)	
TOTAL DE ATIVOS	0,00	0,00	0,00	0,00
Direitos Futuros	0,00	0,00	0,00	0,00
Ativos Contabilizados na SPE	0,00	0,00	0,00	0,00
Contrapartida parameter Provisões de PPP	0,00	0,00	0,00	0,00
TOTAL DE PASSIVOS (I)	0,00	0,00	0,00	0,00
Obrigações Não Relacionadas a Serviços	0,00	0,00	0,00	0,00
Contrapartida para Ativos da SPE	0,00	0,00	0,00	0,00
Provisões de PPP	0,00	0,00	0,00	0,00
GARANTIAS DE PPP (II)	0,00	0,00	0,00	0,00
SALDO LÍQUIDO DE PASSIVOS DE PPP (III) = (I - II)	0,00	0,00	0,00	0,00
PASSIVOS CONTINGENTES	0,00	0,00	0,00	0,00
Contraprestações Futuras	0,00	0,00	0,00	0,00
Riscos Não Provisionados	0,00	0,00	0,00	0,00
Outros Passivos Contingentes	0,00	0,00	0,00	0,00
ATIVOS CONTINGENTES	0,00	0,00	0,00	0,00
Serviços Futuros	0,00	0,00	0,00	0,00
Outros Ativos Contingentes	0,00	0,00	0,00	0,00

DESPESAS DE PPP	EXERCÍCIO ANTERIOR	EXERCÍCIO CORRENTE (EC)	<EC+1> <EC+2> <EC+3> <EC+4> <EC+5> <EC+6> <EC+7> <EC+8> <EC+9>									
			<EC+1>	<EC+2>	<EC+3>	<EC+4>	<EC+5>	<EC+6>	<EC+7>	<EC+8>	<EC+9>	
Do Ente Federado	0,00	0,00	0,00	0,00	0,00	0,00	0,00	0,00	0,00	0,00	0,00	0,00
Das Estatais Não-Dependentes	0,00	0,00	0,00	0,00	0,00	0,00	0,00	0,00	0,00	0,00	0,00	0,00
TOTAL DAS DESPESAS	0,00	0,00	0,00	0,00	0,00	0,00	0,00	0,00	0,00	0,00	0,00	0,00
RECEITA CORRENTE LÍQUIDA (RCL)	0,00	0,00	0,00	0,00	0,00	0,00	0,00	0,00	0,00	0,00	0,00	0,00
TOTAL DAS DESPESAS / RCL (%)	0,00	0,00	0,00	0,00	0,00	0,00	0,00	0,00	0,00	0,00	0,00	0,00

Nota:

  
ERIKA FROTA MONTE COELHO CRISTINO  
PREFEITA MUNICIPAL

  
PUBLICONT ASSESSORIA CONTABIL S/C  
Contador - CRC 480

  
CONTROLADOR INTERNO

  
MARIA JOSÉ CORDEIRO CARLOS  
SECRETARIA FINANÇAS

GOVERNO MUNICIPAL DE COREAÚ  
Relatório Resumido de Execução Orçamentária  
**Demonstrativo Simplificado do Relatório Resumido da Execução Orçamentária**  
Orçamento Fiscal e da Seguridade Social  
Período: Janeiro a Junho de 2013/Bimestre: Maio e Junho

REO - Anexo XIV (LRF, Art. 52, inciso I, alíneas "a" e "b" do inciso II e §1º)

RS 1,00

BALANÇO ORÇAMENTÁRIO	No Bimestre		Até o Bimestre
<b>RECEITAS</b>			
PREVISÃO INICIAL	39.300.000,00		39.300.000,00
PREVISÃO ATUALIZADA	39.300.000,00		39.300.000,00
RECEITAS REALIZADAS	5.405.412,93		16.504.060,32
DÉFICIT ORÇAMENTÁRIO	0,00		0,00
SALDOS DE EXERCÍCIOS ANTERIORES	0,00		0,00
<b>DESPESAS</b>			
DOTAÇÃO INICIAL	39.300.000,00		39.300.000,00
CRÉDITOS ADICIONAIS	0,00		0,00
DOTAÇÃO ATUALIZADA	39.300.000,00		39.300.000,00
DESPESA EMPENHADA	9.994.036,18		23.385.429,51
DESPESA LIQUIDADADA	5.768.977,18		17.613.998,15
SUPERÁVIT ORÇAMENTÁRIO	3.938.849,54		3.938.849,54
<b>DESPESA POR FUNÇÃO/SUBFUNÇÃO</b>	No Bimestre		Até o Bimestre
DESPESAS EMPENHADAS	9.994.036,18		23.385.429,51
DESPESAS LIQUIDADAS	5.768.977,18		13.675.148,61
<b>RECEITA CORRENTE LÍQUIDA - RCL</b>	Até o Bimestre		
RECEITA CORRENTE LÍQUIDA			31.106.873,10
<b>RECEITAS E DESPESAS DOS REGIMES DE PREVIDÊNCIA</b>	No Bimestre		Até o Bimestre
<b>Regime Geral de Previdência Social</b>			
RECEITAS PREVIDENCIÁRIAS REALIZADAS GERAL	0,00		0,00
DESPESAS PREVIDENCIÁRIAS LIQUIDADAS GERAL	0,00		0,00
RESULTADO PREVIDENCIÁRIO GERAL	0,00		0,00
<b>Regime Próprio de Previdência dos Servidores</b>			
RECEITAS PREVIDENCIÁRIAS REALIZADAS RPPS	0,00		0,00
DESPESAS PREVIDENCIÁRIAS LIQUIDADAS RPPS	0,00		0,00
RESULTADO PREVIDENCIÁRIO RPPS	0,00		0,00
<b>RESULTADOS NOMINAL E PRIMÁRIO</b>	Meta Fixada no AMF da LDO (a)	Resultado Apurado Até o Bimestre (b)	% em Relação à Meta (b/a)
RESULTADO NOMINAL	0,00	-3.525.162,33	0,00
RESULTADO PRIMÁRIO	0,00	2.846.827,87	0,00
<b>DESPESAS COM AÇÕES TÍPICAS DE MDE</b>	Valor Apurado Até o Bimestre	Limites Constitucionais Anuais	
		% Mínimo a Aplicar no Exercício	% Aplicado Até o Bimestre
Mínimo Anual de <18% / 25%> das Receitas de Impostos em	2.551.461,95	25,00	29,70
Mínimo Anual de 60% do FUNDEB na Remuneração do	3.673.971,83	60,00	53,85
<b>RECEITAS DE OPERAÇÕES DE CRÉDITO E DESPESAS DE CAPITAL</b>	Valor Apurado Até o Bimestre		Saldo Não Realizado
Receitas de Operações de Crédito	0,00		150.000,00
Despesa de Capital Líquida	357.696,66		5.437.671,73
<b>RECEITA DE ALIENAÇÃO DE ATIVOS E APLICAÇÃO DOS RECURSOS</b>	Valor Apurado Até o Bimestre		Saldo a Realizar
Receita de Capital Resultante da Alienação de Ativos	0,00		30.000,00
Aplicação dos Recursos da Alienação de Ativos	0,00		0,00
<b>DESPESAS COM AÇÕES E SERVIÇOS PÚBLICOS DE SAÚDE</b>	Valor Apurado Até o Bimestre	Limite Constitucional Anual	
		% Mínimo a Aplicar no Exercício	% Aplicado Até o Bimestre

GOVERNO MUNICIPAL DE COREAÚ  
Relatório Resumido de Execução Orçamentária  
**Demonstrativo Simplificado do Relatório Resumido da Execução Orçamentária**  
Orçamento Fiscal e da Seguridade Social  
Período: Janeiro a Junho de 2013/Bimestre: Maio e Junho

LR - Anexo XIV (LRF, Art. 52, inciso I, alíneas "a" e "b" do inciso II e §1º)

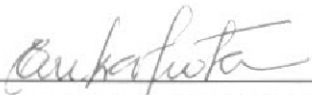
Despesas Próprias com Ações e Serviços Públicos de Saúde

1.233.123,73

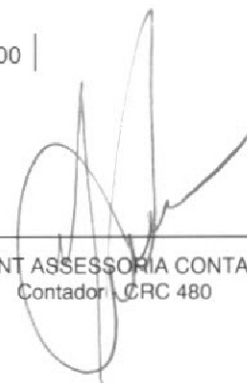
15,00

R\$ 1,00

14,20



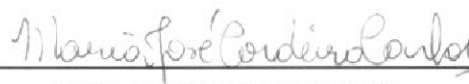
ERIKA FROTA MONTE COELHO CRISTINO  
PREFEITA MUNICIPAL



PUBLICONT ASSESSORIA CONTABIL S/C  
Contador CRC 480



CONTROLADOR INTERNO



MARIA JOSÉ CORDEIRO CARLOS  
SECRETARIA FINANÇAS