

Estado do Ceará
Município de Coreaú

Ofício nº 104001/13

Coreau-CE., 11 de Abril de 2013.

Senhor Presidente,

Em tempo hábil e destinadas a exame por esse Egrégio Tribunal e em consonância ao Art. 7º da Instrução Normativa nº. 03/2000 do T.C.M., com redação dada pela IN/TCM Nº. 01/2007 arts. 52 e 53 LRF, estamos encaminhando a essa Egrégia Corte de Contas "**Relatório Resumido da Execução Orçamentária**", referente ao **Bimestre "JANEIRO/FEVEREIRO DE 2013"**, que se faz acompanhar de:

RREO

- Balanço Orçamentário – Receitas;
- Balanço Orçamentário – Despesa;
- Despesas por Função e subfunção;
- Demonstrativo da Receita Corrente Líquida;
- Resultado Nominal;
- Resultado Primário;
- Demonstrativo dos Restos a Pagar;
- Demonstrativo das Receitas e Despesas com a Manutenção e Desenvolvimento do Ensino - MDE;
- Demonstrativo das Receitas, Impostos e Despesa Próprias da Saúde;
- Demonstrativo de Parcerias Público/Privada;
- Demonstrativo Simplificado do RREO;
- Operação de Crédito se Despesa de Capital; e
- Demonstrativo da Receita de Alienação de Ativos e Aplicação dos Recursos.

Ressaltamos que o referido relatório encontra-se publicado no site: www.publicont.com.br. Certo do pronto atendimento, apresento a V.Exa., meus protestos de elevada estima e distinta consideração.

Respeitosamente,


Erika Frota Monte Coelho Cristino
Prefeita Municipal

Ao Exmo. Sr.

Conselheiro Dr. Francisco de Paula Rocha Aguiar

DD. Presidente do Tribunal de Contas dos Municípios do Estado do Ceará –

Fortaleza – CE.

SECAO DE PROTOCOLO -12-Abr-2013-16:57-00787-2/2

TRIBUNAL DE CONTAS DOS MUNICIPIOS DO ESTADO DO CEARA

Estado do Ceará
PREFEITURA MUNICIPAL DE COREAÚ
EDITAL DE PUBLICAÇÃO Nº 2013.03.28-1

A PREFEITA MUNICIPAL de Coreaú - Estado do Ceará, Cidadã ERIKA FROTA MONTE COELHO CRISTINO, em pleno exercício do cargo e no uso competente de suas atribuições, notadamente as conferidas pelo Art. 28, Inciso X, da Constituição do Estado do Ceará, RESOLVE publicar mediante afixação nos locais de amplo acesso do público em geral no âmbito do Município de Coreaú/CE, bem como na internet, através do site www.publicont.com.br, o RELATÓRIO RESUMIDO DA EXECUÇÃO ORÇAMENTÁRIA - RREO, atinente ao 1º BIMESTRE do exercício financeiro de 2013.

PUBLIQUE-SE, DIVULGUE-SE, CUMPRA-SE.

Paço do Poder Executivo Municipal de Coreaú - Estado do Ceará.
Em, 28 de Março de 2013.


ERIKA FROTA MONTE COELHO CRISTINO
PREFEITA MUNICIPAL

DECLARAÇÃO

Em cumprimento ao art. 7º da Instrução Normativa do TCM nº 03/2000, DECLARO, para fins de prova junto a esse Órgão de Controle Externo, que a PREFEITURA MUNICIPAL DE COREAÚ - CE publicou mediante afixação nos locais de amplo acesso público em geral no âmbito do Município de Coreaú e no site www.publicont.com.br, o R.R.E.O. (Relatório Resumido de Execução Orçamentária) (art. 54 da Lei Complementar nº 101/2000), referente ao 1º BIMESTRE de 2013, conforme EDITAL DE PUBLICAÇÃO anexo.

Coreaú - CE, 28 de Março de 2013.


ERIKA FROTA MONTE COELHO CRISTINO
PREFEITA MUNICIPAL

Balanco Orçamentário

Orçamento Fiscal e da Seguridade Social

Período: Janeiro a Fevereiro de 2013/Bimestre: Janeiro e Fevereiro

RREO - Anexo I (LR, Art. 52, inciso I, alíneas "a" e "b" do inciso II e §1º)

Receitas	Previsão Inicial	Previsão Atualizada (a)	Receitas Realizadas			Saldo a Realizar (a-c)
			No Bimestre (b)	% (b/a)	Até o Bimestre (c)	
Receitas (Exceto Intra-Orçamentárias) (I)						
Receitas Correntes	31.107.250,00	31.107.250,00	5.260.449,92	16,91	5.260.449,92	16,91
Receita Tributária	974.000,00	974.000,00	28.183,52	2,89	28.183,52	2,89
Impostos	925.000,00	925.000,00	23.808,08	2,57	23.808,08	2,57
Taxas	29.000,00	29.000,00	4.375,44	15,09	4.375,44	15,09
Contribuição de Melhoria	20.000,00	20.000,00	0,00	0,00	0,00	0,00
Receitas de Contribuições	150.000,00	150.000,00	0,00	0,00	0,00	0,00
Contribuições Econômicas	150.000,00	150.000,00	0,00	0,00	0,00	0,00
Receita Patrimonial	215.000,00	215.000,00	16.676,52	7,76	16.676,52	7,76
Receitas Imobiliárias	3.000,00	3.000,00	9,20	0,31	9,20	0,31
Receitas de Valores Mobiliários	162.000,00	162.000,00	12.640,66	7,80	12.640,66	7,80
Outras Receitas Patrimoniais	50.000,00	50.000,00	4.026,66	8,05	4.026,66	8,05
Receita de Serviços	208.000,00	208.000,00	0,00	0,00	0,00	0,00
Transferências Correntes	29.407.750,00	29.407.750,00	5.215.589,88	17,74	5.215.589,88	17,74
Transferências Intergovernamentais	28.532.750,00	28.532.750,00	5.215.577,47	18,28	5.215.577,47	18,28
Transferências de Instituições Privadas	25.000,00	25.000,00	0,00	0,00	0,00	0,00
Transferências de Convênios	850.000,00	850.000,00	12,41	0,00	12,41	0,00
Outras Receitas Correntes	152.500,00	152.500,00	0,00	0,00	0,00	0,00
Multas e Juros de Mora	27.500,00	27.500,00	0,00	0,00	0,00	0,00
Indenizações e Restituições	30.000,00	30.000,00	0,00	0,00	0,00	0,00
Receita da Dívida Ativa	15.000,00	15.000,00	0,00	0,00	0,00	0,00
Receitas de Capital	8.192.750,00	8.192.750,00	562.692,00	6,87	562.692,00	6,87
Operações de Crédito	150.000,00	150.000,00	0,00	0,00	0,00	0,00
Operações de Crédito Externas	150.000,00	150.000,00	0,00	0,00	0,00	0,00
Alienação de Bens	30.000,00	30.000,00	0,00	0,00	0,00	0,00
Alienação de Bens Móveis	30.000,00	30.000,00	0,00	0,00	0,00	0,00
Transferências de Capital	7.732.750,00	7.732.750,00	562.692,00	7,28	562.692,00	7,28
Transferências de Convênios	7.732.750,00	7.732.750,00	562.692,00	7,28	562.692,00	7,28
Outras Receitas de Capital	280.000,00	280.000,00	0,00	0,00	0,00	0,00
Outras Receitas	280.000,00	280.000,00	0,00	0,00	0,00	0,00
Receitas (Intra-Orçamentárias) (II)						
Subtotal das Receitas (III) = (I + II)	39.300.000,00	39.300.000,00	5.823.141,92	-----	5.823.141,92	-----
Operações de Crédito						
Refinanciamento (IV)						
Total						
						25.846.800,08
						945.816,48
						901.191,92
						24.624,56
						20.000,00
						150.000,00
						150.000,00
						198.323,48
						2.990,80
						149.359,34
						45.973,34
						208.000,00
						24.192.160,12
						23.317.172,53
						25.000,00
						849.987,59
						152.500,00
						27.500,00
						30.000,00
						15.000,00
						7.630.058,00
						150.000,00
						150.000,00
						30.000,00
						30.000,00
						7.170.058,00
						7.170.058,00
						280.000,00
						280.000,00
						33.476.658,08

Balanco Orçamentário

Orçamento Fiscal e da Seguridade Social

Período: Janeiro a Fevereiro de 2013/Bimestre: Janeiro e Fevereiro

RREO - Anexo I (LRF, Art. 52, inciso I, alíneas "a" e "b" do inciso II e §1º)

R\$ 1,00

Deficit(VI)	-	-	-	-	-	-	-	-	-	-	-
Total (VII) = (V + VI)	39.300.000,00	39.300.000,00	5.823.141,92	5.823.141,92	0,00	0,00	5.823.141,92	5.823.141,92	-	-	-
Saldo de Exercícios Anteriores (Utilizado para Créditos Adicionais)	-	-	-	-	-	-	-	-	-	-	-

Despesas	Dotação Inicial (d)	Créditos Adicionais (e)	Dotações Atualizadas (f)=(d+e)	Despesas Empenhada		Despesas Liquidadas		% (g/f)	Saldo a Liquidar (f-g)
				No Bimestre	Até o Bimestre	No Bimestre	Até o Bimestre (g)		
Despesas									
(Exceto Intra-Orçamentárias) (VIII)									
DESPESAS CORRENTES	31.127.250,00	89.000,00	31.216.250,00	7.948.626,40	7.948.626,40	2.570.996,71	2.570.996,71	8,24	28.645.253,29
PESSOAL E ENCARGOS SOCIAIS	16.086.000,00	89.000,00	16.175.000,00	6.462.878,20	6.462.878,20	2.101.950,88	2.101.950,88	13,00	14.073.049,12
OUTRAS DESPESAS CORRENTES	15.041.250,00	0,00	15.041.250,00	1.485.748,20	1.485.748,20	469.045,83	469.045,83	3,12	14.572.204,17
DESPESAS DE CAPITAL	8.072.750,00	-89.000,00	7.983.750,00	472.941,65	472.941,65	277.704,50	277.704,50	3,48	7.706.045,50
INVESTIMENTOS	7.015.750,00	-89.000,00	6.926.750,00	22.941,65	22.941,65	0,00	22.941,65	0,33	6.903.808,35
INVERSÕES FINANCEIRAS	57.000,00	0,00	57.000,00	0,00	0,00	0,00	0,00	0,00	57.000,00
AMORTIZAÇÃO DA DÍVIDA	1.000.000,00	0,00	1.000.000,00	450.000,00	450.000,00	254.762,85	254.762,85	25,48	745.237,15
Reserva de Contingência	100.000,00	0,00	100.000,00	0,00	0,00	0,00	0,00	0,00	100.000,00
Reserva de Contingência	100.000,00	0,00	100.000,00	0,00	0,00	0,00	0,00	0,00	100.000,00
Despesas (Intra-Orçamentárias) (IX)									
Subtotal das Despesas (X) = (VIII + IX)	39.300.000,00	0,00	39.300.000,00	8.421.568,05	8.421.568,05	2.848.701,21	2.848.701,21	-----	36.451.298,79
Amortização da Div. / Refinanciamento (XI)									
Subtotal c/ Refinanciamento (XII) = (X + XI)	39.300.000,00	0,00	39.300.000,00	8.421.568,05	8.421.568,05	2.848.701,21	2.848.701,21	-----	36.451.298,79
Superávit (XIII)	-	-	-	-	-	-	2.974.440,71	-	-
Total (XIV) = (XII + XIII)	39.300.000,00	0,00	39.300.000,00	8.421.568,05	8.421.568,05	2.848.701,21	5.823.141,92	-	-

PREFEITURA MUNICIPAL DE COREAU
Relatório Resumido de Execução Orçamentária


Balanco Orçamentário


Orçamento Fiscal e da Seguridade Social


Período: Janeiro a Fevereiro de 2013/Bimestre: Janeiro e Fevereiro

R\$ 1,00

RREO - Anexo I (LRF - Art. 52, inciso I, alíneas "a" e "b" do inciso II e §1º)


ERIKA FROTA MONTE COELHO CRISTINO
PREFEITA MUNICIPAL


PUBLICANT ASSESSORIA CONTABIL S/C
Contador - CRC 480


PUE - IGCNTASS - CONTABIL
Mês: 01 - Trimestre: de Aquino Neto
CONTROLADOR INTERNO
CPF: 13.430.012
CPF: 510.739.773-91


MARIA JOSE CORDEIRO CARLOS
SECRETARIA FINANÇAS

Demonstrativo da Execução das Despesas por Função/Subfunção

Orçamento Fiscal e da Seguridade Social

Período: Janeiro a Fevereiro de 2013/Bimestre: Janeiro e Fevereiro

RREO - Anexo II (LRF, Art. 52, inciso II, alínea "c")

R\$ 1,00

Função/Subfunção	Dotação Inicial	Dotação Atualizada (a)	Despesas Empenhadas		Despesas Liquidadas		%	%	Saldo a Liquidar (a-b)
			No Bimestre	Até o Bimestre	No Bimestre	Até o Bimestre (b)			
Despesas (Exceto Intra-Orçamentárias) (I)									
Legislativa	1.487.000,00	1.487.000,00	0,00	0,00	0,00	0,00	0,00	0,00	1.487.000,00
Ação Legislativa	1.487.000,00	1.487.000,00	0,00	0,00	0,00	0,00	0,00	0,00	1.487.000,00
Administração	3.817.000,00	3.798.340,00	785.677,26	785.677,26	335.555,98	11,78	8,83	3.462.784,02	
Defesa do Interesse Público no Processo Judiciário	20.000,00	20.000,00	0,00	0,00	0,00	0,00	0,00	20.000,00	
Defesa da Ordem Jurídica	210.000,00	191.340,00	30.000,00	30.000,00	7.375,00	0,26	3,85	183.965,00	
Planejamento e Orçamento	60.000,00	60.000,00	0,00	0,00	0,00	0,00	0,00	60.000,00	
Administração Geral	2.842.000,00	2.842.000,00	707.939,73	707.939,73	289.943,45	10,18	10,20	2.552.056,55	
Administração Financeira	170.000,00	170.000,00	19.237,53	19.237,53	19.237,53	0,68	11,32	150.762,47	
Controle Interno	240.000,00	240.000,00	28.500,00	28.500,00	19.000,00	0,67	7,92	221.000,00	
Administração de Receitas	160.000,00	160.000,00	0,00	0,00	0,00	0,00	0,00	160.000,00	
Comunicação Social	115.000,00	115.000,00	0,00	0,00	0,00	0,00	0,00	115.000,00	
Assistência Social	3.067.000,00	3.071.000,00	286.097,71	286.097,71	94.274,25	3,31	3,07	2.976.725,75	
Administração Geral	738.500,00	742.500,00	207.347,71	207.347,71	70.874,55	2,49	9,55	671.625,45	
Controle Interno	120.000,00	120.000,00	15.000,00	15.000,00	10.000,00	0,35	8,33	110.000,00	
Normalização e Fiscalização	145.500,00	145.500,00	3.750,00	3.750,00	0,00	0,00	0,00	145.500,00	
Assistência à Criança e ao Adolescente	400.500,00	400.500,00	20.000,00	20.000,00	6.780,00	0,24	1,69	393.720,00	
Assistência Comunitária	1.000.000,00	1.000.000,00	0,00	0,00	0,00	0,00	0,00	1.000.000,00	
Alimentação e Nutrição	368.000,00	368.000,00	0,00	0,00	0,00	0,00	0,00	368.000,00	
Direitos Individuais, Coletivos e Difusos	14.500,00	14.500,00	0,00	0,00	0,00	0,00	0,00	14.500,00	
Promoção da Produção Vegetal	35.000,00	35.000,00	0,00	0,00	0,00	0,00	0,00	35.000,00	
Abastecimento	120.000,00	120.000,00	0,00	0,00	0,00	0,00	0,00	120.000,00	
Transferências	125.000,00	125.000,00	40.000,00	40.000,00	6.619,70	0,23	5,30	118.380,30	
Saúde	6.600.250,00	6.689.250,00	1.647.551,71	1.647.551,71	551.385,85	19,36	8,24	6.137.864,15	
Administração Geral	1.211.000,00	1.211.000,00	154.409,04	154.409,04	49.689,87	1,74	4,10	1.161.310,13	
Controle Interno	120.000,00	120.000,00	21.000,00	21.000,00	14.000,00	0,49	11,67	106.000,00	
Atenção Básica	2.592.000,00	2.592.000,00	506.445,23	506.445,23	174.595,02	6,13	6,74	2.417.404,98	
Assistência Hospitalar e Ambulatorial	1.932.250,00	1.932.250,00	636.441,50	636.441,50	218.948,97	7,69	11,33	1.713.301,03	
Suporte Profilático e Terapêutico	300.000,00	300.000,00	10.255,94	10.255,94	10.255,94	0,36	3,42	289.744,06	
Vigilância Sanitária	25.000,00	25.000,00	0,00	0,00	0,00	0,00	0,00	25.000,00	
Vigilância Epidemiológica	95.000,00	184.000,00	99.000,00	99.000,00	17.628,00	0,62	9,58	166.372,00	
Transferências	325.000,00	325.000,00	220.000,00	220.000,00	66.268,05	2,33	20,39	258.731,95	
Trabalho	90.000,00	90.000,00	0,00	0,00	0,00	0,00	0,00	90.000,00	
Empregabilidade	60.000,00	60.000,00	0,00	0,00	0,00	0,00	0,00	60.000,00	
Fomento ao Trabalho	30.000,00	30.000,00	0,00	0,00	0,00	0,00	0,00	30.000,00	
Educação	15.666.000,00	15.667.160,00	4.737.780,39	4.737.780,39	1.419.230,92	49,82	9,06	14.247.929,08	
Controle Interno	120.000,00	120.000,00	21.000,00	21.000,00	14.000,00	0,49	11,67	106.000,00	
Formação de Recursos Humanos	75.000,00	75.000,00	0,00	0,00	0,00	0,00	0,00	75.000,00	

Demonstrativo da Execução das Despesas por Função/Subfunção

Orçamento Fiscal e da Seguridade Social

Período: Janeiro a Fevereiro de 2013/Bimestre: Janeiro e Fevereiro

	10.053.000,00	10.059.000,00	3.468.167,63	3.468.167,63	1.089.921,02	1.089.921,02	38,26	10,84	RS.1,00
Ensino Fundamental	115.000,00	115.000,00	0,00	0,00	0,00	0,00	0,00	0,00	8.969.078,98
Ensino Médio	25.000,00	25.000,00	0,00	0,00	0,00	0,00	0,00	0,00	115.000,00
Ensino Profissional	150.000,00	150.000,00	0,00	0,00	0,00	0,00	0,00	0,00	25.000,00
Ensino Superior	398.000,00	401.000,00	7.254,92	7.254,92	3.974,22	3.974,22	0,14	0,99	150.000,00
Educação Infantil	250.000,00	250.000,00	0,00	0,00	0,00	0,00	0,00	0,00	397.025,78
Educação de Jovens e Adultos	25.000,00	25.000,00	0,00	0,00	0,00	0,00	0,00	0,00	250.000,00
Educação Especial	2.915.000,00	2.907.160,00	306.357,84	306.357,84	106.657,70	106.657,70	3,74	3,67	25.000,00
Educação Básica	1.540.000,00	1.540.000,00	935.000,00	935.000,00	204.677,98	204.677,98	7,18	13,29	2.800.502,30
Transferências	790.000,00	790.000,00	71.120,00	71.120,00	43.229,40	43.229,40	1,52	5,47	1.335.322,02
Cultura	300.000,00	300.000,00	71.120,00	71.120,00	43.229,40	43.229,40	1,52	14,41	746.770,60
Administração Geral	490.000,00	490.000,00	0,00	0,00	0,00	0,00	0,00	0,00	256.770,60
Difusão Cultural	20.000,00	20.000,00	0,00	0,00	0,00	0,00	0,00	0,00	490.000,00
Direito da Cidadania	20.000,00	20.000,00	0,00	0,00	0,00	0,00	0,00	0,00	20.000,00
Direitos Individuais, Coletivos e Difusos	3.324.250,00	3.248.750,00	216.048,83	216.048,83	62.979,27	62.979,27	2,21	1,94	20.000,00
Urbanismo	1.055.000,00	1.068.500,00	215.208,83	215.208,83	62.139,27	62.139,27	2,18	5,82	3.185.770,73
Administração Geral	1.449.250,00	1.360.250,00	0,00	0,00	0,00	0,00	0,00	0,00	1.006.360,73
Infra-Estrutura Urbana	820.000,00	820.000,00	840,00	840,00	840,00	840,00	0,03	0,10	1.360.250,00
Serviços Urbanos	357.500,00	357.500,00	0,00	0,00	0,00	0,00	0,00	0,00	819.160,00
Habituação	57.500,00	57.500,00	0,00	0,00	0,00	0,00	0,00	0,00	357.500,00
Administração Geral	300.000,00	300.000,00	0,00	0,00	0,00	0,00	0,00	0,00	57.500,00
Assistência Comunitária	440.000,00	440.000,00	0,00	0,00	0,00	0,00	0,00	0,00	300.000,00
Saneamento	240.000,00	240.000,00	0,00	0,00	0,00	0,00	0,00	0,00	440.000,00
Assistência Comunitária	200.000,00	200.000,00	0,00	0,00	0,00	0,00	0,00	0,00	240.000,00
Saneamento Básico Urbano	37.000,00	37.000,00	0,00	0,00	0,00	0,00	0,00	0,00	200.000,00
Gestão Ambiental	37.000,00	37.000,00	0,00	0,00	0,00	0,00	0,00	0,00	37.000,00
Controle Ambiental	75.000,00	75.000,00	0,00	0,00	0,00	0,00	0,00	0,00	37.000,00
Ciência e Tecnologia	75.000,00	75.000,00	0,00	0,00	0,00	0,00	0,00	0,00	75.000,00
Tecnologia da Informação	430.000,00	430.000,00	39.020,00	39.020,00	14.093,51	14.093,51	0,49	3,28	75.000,00
Agricultura	250.000,00	250.000,00	39.020,00	39.020,00	14.093,51	14.093,51	0,49	5,64	415.906,49
Administração Geral	100.000,00	100.000,00	0,00	0,00	0,00	0,00	0,00	0,00	235.906,49
Recursos Hídricos	80.000,00	80.000,00	0,00	0,00	0,00	0,00	0,00	0,00	100.000,00
Extensão Rural	50.000,00	50.000,00	0,00	0,00	0,00	0,00	0,00	0,00	80.000,00
Comércio e Serviços	50.000,00	50.000,00	0,00	0,00	0,00	0,00	0,00	0,00	50.000,00
Promoção Comercial	160.000,00	160.000,00	0,00	0,00	0,00	0,00	0,00	0,00	50.000,00
Energia	160.000,00	160.000,00	0,00	0,00	0,00	0,00	0,00	0,00	160.000,00
Energia Elétrica	965.000,00	965.000,00	17.000,00	17.000,00	9.515,50	9.515,50	0,33	0,99	160.000,00
Transporte	215.000,00	215.000,00	17.000,00	17.000,00	9.515,50	9.515,50	0,33	4,43	955.484,50
Administração Geral	750.000,00	750.000,00	0,00	0,00	0,00	0,00	0,00	0,00	205.484,50
Transporte Rodoviário	569.000,00	569.000,00	41.272,15	41.272,15	10.170,51	10.170,51	0,36	1,79	750.000,00
Desporto e Lazer	155.000,00	155.000,00	41.272,15	41.272,15	10.170,51	10.170,51	0,36	6,56	558.829,49
Administração Geral									144.829,49

RREO - Anexo II (LRF - Art. 52 - inciso II, alínea "c")

Demonstrativo da Execução das Despesas por Função/Subfunção

Orçamento Fiscal e da Seguridade Social

Período: Janeiro a Fevereiro de 2013/Bimestre: Janeiro e Fevereiro

RREO - Anexo II (LRF, Art. 52, inciso II, alínea "c")

	414.000,00	414.000,00	0,00	0,00	0,00	0,00	0,00	0,00	0,00	0,00	0,00	RS 1.00
Desporto Comunitário	1.255.000,00	1.255.000,00	580.000,00	580.000,00	0,00	0,00	0,00	0,00	0,00	0,00	0,00	414.000,00
Encargos Especiais	1.000.000,00	1.000.000,00	450.000,00	450.000,00	0,00	0,00	0,00	0,00	0,00	0,00	0,00	946.733,98
Serviço da Dívida Interna	255.000,00	255.000,00	130.000,00	130.000,00	0,00	0,00	0,00	0,00	0,00	0,00	0,00	745.237,15
Transferências	100.000,00	100.000,00	0,00	0,00	0,00	0,00	0,00	0,00	0,00	0,00	0,00	201.496,83
Reserva de Contingência	100.000,00	100.000,00	0,00	0,00	0,00	0,00	0,00	0,00	0,00	0,00	0,00	100.000,00
Reserva de Contingência	100.000,00	100.000,00	0,00	0,00	0,00	0,00	0,00	0,00	0,00	0,00	0,00	100.000,00
Despesas (Intra-Orçamentárias) (II)	39.300.000,00	39.300.000,00	8.421.568,05	8.421.568,05	0,00	0,00	0,00	0,00	0,00	0,00	0,00	36.451.298,79
Total (III) = (I + II)												

Erika Frota
 ERIKA FROTA MONTE COELHO CRISTINO
 PREFEITA MUNICIPAL

PUBLICONT ASSESSORIA CONTÁBIL S/C
 Contador - CRC 480

Maria José Cordeiro Carlos
 MARIA JOSÉ CORDEIRO CARLOS
 SECRETARIA FINANÇAS

CONTROLADOR INTERMUNICIPAL
 S. CARLOS - SC
 CRF 5.117.993.733-91

Período: Janeiro a Fevereiro de 2013/Bimestre: Janeiro e Fevereiro

Especificação	Evolução da Receita Realizada nos Últimos 12 Meses												Total (Últimos 12 Meses)	Previsão Atualizada do Exercício
	Março/2012	Abril/2012	Maior/2012	Junho/2012	Julho/2012	Agosto/2012	Setembro/2012	Outubro/2012	Novembro/2012	Dezembro/2012	Janeiro/2013	Fevereiro/2013		
cc (I)	2 317 417,10	2 259 317,02	2 889 334,44	2 194 107,43	2 092 514,10	2 251 850,50	2 696 154,94	2 165 113,20	2 498 286,92	3 674 470,71	2 564 446,78	3 339 464,58	30 942 479,72	34 025 375,00
Receita Tributária	34 034,48	46 591,33	52 053,50	104 566,92	42 430,25	52 548,07	44 322,30	35 416,24	43 497,46	253 300,27	11 291,01	16 892,51	736 944,34	974 000,00
IPU	4 291,47	1 113,49	2 094,91	115,00	0,00	479,55	0,00	280,66	0,00	0,00	0,00	0,00	8 375,08	20 000,00
Imposto sobre a Renda e Proventos	10 927,31	18 031,61	13 959,07	75 861,76	16 020,22	25 897,49	14 399,18	12 216,91	17 647,52	214 816,03	0,00	6 212,56	428 089,68	500 000,00
Imposto sobre Transmissão "Irradiada"	200,00	0,00	0,00	0,00	1 000,00	0,00	0,00	0,00	0,00	0,00	0,00	500,00	1 700,00	5 000,00
Imposto sobre Serviços de Qualquer Natureza	15 750,63	25 127,86	35 294,40	28 345,66	23 031,32	25 573,42	29 923,12	21 867,23	25 663,73	38 484,24	10 339,41	6 756,03	286 147,11	400 000,00
Taxa de Controle e Fiscalização	0,00	120,00	98,30	0,00	0,00	0,00	0,00	0,00	0,00	0,00	0,00	0,00	218,30	5 000,00
Taxa de Serviços Administrativos	0,00	0,00	0,00	0,00	0,00	0,00	0,00	0,00	0,00	0,00	27,60	13,80	41,40	5 000,00
Taxa de Licença para Funcionamento	2 440,64	1 400,65	606,82	244,50	309,71	266,31	0,00	181,98	196,21	0,00	924,00	3 410,04	9 980,86	5 000,00
Taxa de Fiscalização de Aparelhos	424,43	797,72	0,00	0,00	0,00	92,00	0,00	869,46	0,00	0,00	0,00	0,00	2 252,61	5 000,00
Outras Taxas pela Prestação de Serviços	0,00	0,00	0,00	0,00	0,00	139,30	0,00	0,00	0,00	0,00	0,00	0,00	139,30	4 000,00
Receitas de Contribuições	0,00	2 575,95	314,28	1 612,94	0,00	1 213,42	0,00	887,81	0,00	0,00	0,00	0,00	7 004,40	150 000,00
Contribuição para o Custeio do Serviço	0,00	2 975,95	314,28	1 612,94	0,00	1 213,42	0,00	887,81	0,00	0,00	0,00	0,00	7 004,40	110 000,00
Receita Patrimonial	4 637,56	3 899,91	3 058,61	13 313,99	19 775,34	3 779,47	2 937,60	3 164,90	4 514,68	4 670,13	8 453,86	8 222,66	80 418,71	215 000,00
Outras Receitas Imobiliárias	0,00	0,00	0,00	0,00	0,00	0,00	0,00	0,00	0,00	0,00	9,20	0,00	9,20	3 000,00
RENDIMENTOS FUNDEB	801,71	395,89	546,62	179,70	286,17	202,41	231,13	348,23	288,77	361,13	3 552,08	0,79	7 294,63	50 000,00
RENDIMENTOS FINS	468,27	169,95	136,53	54,31	289,10	27,26	31,24	66,65	32,09	40,12	0,00	584,36	1 859,88	10 000,00
RENDIMENTOS MDE	333,45	438,85	420,80	9 930,25	4 785,35	756,52	392,85	381,59	477,46	400,23	559,91	3 089,10	21 986,36	24 000,00
RENDIMENTOS SUS	0,00	0,00	0,00	0,00	0,00	0,00	0,00	0,00	0,00	0,00	417,61	0,19	417,80	5 000,00
RENDIMENTOS CIDE	0,00	0,00	0,00	0,00	0,00	0,00	0,00	0,00	0,00	0,00	0,00	187,65	187,65	2 000,00
RENDIMENTOS FNAS	272,34	125,40	263,50	596,09	11 232,03	500,10	465,43	454,77	965,41	234,96	188,52	202,54	15 521,09	15 000,00
OUTROS RENDIMENTOS	1 301,65	889,33	-281,24	1 754,20	145,00	1 649,20	0,00	1 050,78	1 320,83	1 589,79	1 859,46	1 897,16	13 176,16	25 000,00
Remuneração de Outros Depósitos	1 460,14	1 870,49	1 972,40	799,44	3 037,69	643,98	1 816,95	862,88	1 410,12	2 043,90	1 29	0,00	15 919,28	24 000,00
Outras Receitas Patrimoniais	0,00	0,00	0,00	0,00	0,00	0,00	0,00	0,00	0,00	0,00	1 765,79	2 260,87	4 026,66	50 000,00
Receita Agropecuária	0,00	0,00	0,00	0,00	0,00	0,00	0,00	0,00	0,00	0,00	0,00	0,00	0,00	0,00
Receita Industrial	0,00	0,00	0,00	0,00	0,00	0,00	0,00	0,00	0,00	0,00	0,00	0,00	0,00	0,00
Receita de Serviços	3 481,17	0,00	599,64	11 190,18	22 178,70	0,00	2 398,09	0,00	0,00	0,00	0,00	0,00	39 847,78	208 000,00
Outros Serviços Administrativos	1 902,24	0,00	383,64	619,22	20,70	0,00	1 920,29	0,00	0,00	0,00	0,00	0,00	4 846,09	15 000,00
Serviços de Cadastro de Imóveis	1 578,93	0,00	216,00	1 015,96	0,00	0,00	477,80	0,00	0,00	0,00	0,00	0,00	3 288,69	8 000,00
Outros Serviços	0,00	0,00	0,00	9 555,00	22 158,00	0,00	0,00	0,00	0,00	0,00	0,00	0,00	31 713,00	15 000,00
Transferências Correntes	2 275 263,89	2 205 859,83	2 833 308,41	2 060 601,42	2 004 299,05	2 191 959,34	2 646 496,95	2 124 240,27	2 450 276,78	3 397 799,34	2 544 701,91	3 314 349,41	30 049 156,60	32 325 875,00
FPM	661 359,59	858 736,55	960 436,08	819 587,10	612 040,26	675 373,66	590 941,97	627 311,56	847 914,60	1 483 378,68	1 105 117,85	1 486 817,88	10 749 015,68	14 231 875,00
ITR	71,84	172,45	191,04	93,82	254,81	20,91	442,21	1 231,38	190,57	150,73	61,00	61,83	2 942,59	5 000,00
RPM	2 379,16	2 409,71	4 204,21	1 734,39	1 794,60	1 613,27	1 761,01	2 027,31	2 261,37	3 845,67	1 104,50	1 106,51	26 242,71	50 000,00
FEP	15 758,93	14 660,95	16 020,42	15 227,76	16 111,58	13 992,65	14 458,17	15 472,09	14 251,96	15 801,87	15 505,57	16 438,94	183 700,89	150 000,00
Outras Transferências decorrentes de Arrecadação de Tributos e Contribuições	0,00	0,00	0,00	0,00	0,00	0,00	0,00	821,76	0,00	0,00	0,00	0,00	821,76	15 000,00
PAB FIXO	42 078,50	42 078,50	42 078,50	46 054,17	0,00	42 662,52	46 054,17	46 054,17	46 054,17	46 054,17	166 300,17	46 054,17	611 553,21	420 000,00
PSF	0,00	0,00	53 475,00	53 475,00	103 504,84	134 034,84	46 005,00	42 780,00	53 475,00	53 475,00	0,00	32 085,00	572 309,68	395 375,00
PACS	43 550,00	43 550,00	44 421,00	44 421,00	44 421,00	44 421,00	44 421,00	44 421,00	44 421,00	88 842,00	0,00	48 450,00	535 339,00	410 000,00

[Handwritten signature]

PREFEITURA MUNICIPAL DE COREAÚ

Relatório Resumido de Execução Orçamentária

Demonstrativo da Receita Corrente Líquida

Orçamento Fiscal e da Seguridade Social

Período: Janeiro a Fevereiro de 2013/Bimestre: Janeiro e Fevereiro

	150.900,00	71.250,00	22.350,00	22.350,00	22.350,00	23.700,00	22.350,00	22.350,00	22.350,00	22.350,00	22.350,00	0,00	17.860,00	420.180,00	RS. 1,00.
RREO - Anexo III (LRF, Art. 53, inciso I)															
Saúde Bucal	0,00	0,00	0,00	0,00	7.185,85	7.185,85	0,00	0,00	7.185,85	7.185,85	0,00	0,00	0,00	28.743,40	580.000,00
O Rec. Saúde	89.917,03	89.917,03	89.917,00	89.917,00	89.917,00	107.368,00	90.132,04	99.817,00	83.317,00	99.817,00	89.917,00	89.917,00	83.317,00	1.093.370,10	20.000,00
Comp. MAC	20.141,60	0,00	20.281,05	13.099,21	0,00	4.206,05	20.281,05	0,00	0,00	0,00	26.874,68	8.853,16	8.853,16	113.776,80	1.070.000,00
Vig. Sanitária	40.712,40	18.106,20	18.106,20	18.106,20	18.106,20	18.106,20	18.106,20	18.106,20	18.106,20	18.106,20	18.106,20	0,00	0,00	203.668,20	575.000,00
FNAS - PSB	27.637,50	12.000,00	12.000,00	19.504,50	33.637,50	19.818,75	19.818,75	45.000,00	18.562,50	45.000,00	0,00	0,00	0,00	229.962,00	140.000,00
FNAS - PSE	23.746,30	11.873,15	14.546,39	1.564,72	11.469,86	1.672,40	11.518,07	20.019,52	13.409,26	2.484,26	10.064,46	10.064,46	10.064,46	129.285,59	110.000,00
IGD	30.612,94	29.879,95	27.050,37	31.610,42	31.366,10	31.900,78	32.274,21	32.509,89	33.426,95	35.482,79	57.133,77	57.133,77	57.133,77	403.417,99	320.000,00
SALÁRIO EDUCAÇÃO	0,00	0,00	0,00	0,00	936,20	0,00	0,00	0,00	0,00	0,00	0,00	0,00	0,00	936,20	4.000,00
PDEE	30.672,00	61.344,00	30.672,00	34.532,00	56.660,00	56.660,00	56.660,00	56.660,00	56.660,00	56.660,00	56.660,00	0,00	0,00	440.520,00	300.000,00
PNAE	0,00	52.164,58	26.082,29	26.082,29	63.136,84	63.136,84	26.082,29	26.082,29	26.082,29	26.082,29	0,00	0,00	0,00	840.026,64	215.000,00
PNATE	837,01	837,01	837,01	837,01	837,01	0,00	1.674,02	837,01	837,01	837,01	0,00	0,00	0,00	8.370,10	18.750,00
ICMS L.C. Nº 87/97	210.601,84	105.948,01	180.301,93	191.295,89	188.426,65	197.055,84	204.119,41	201.946,98	211.614,86	211.614,86	285.630,18	241.870,98	241.870,98	2.471.452,31	2.000.000,00
ICMS	18.687,57	17.681,26	5.526,89	3.292,09	3.675,94	3.228,32	2.774,33	1.653,95	3.267,30	1.653,95	17.550,38	78.240,01	78.240,01	171.349,89	300.000,00
IPVA	534,28	566,91	737,68	687,92	760,36	768,96	743,20	752,42	863,94	863,94	1.107,18	850,13	850,13	9.082,73	15.000,00
IPI	0,00	8.543,27	0,00	9.379,74	0,00	0,00	1.665,98	0,00	0,00	0,00	50,82	0,00	0,00	19.639,81	45.000,00
CIDE	970,72	983,25	0,00	1.022,09	1.064,87	1.918,74	1.076,23	0,00	998,71	998,71	2.395,78	3.221,18	3.221,18	13.651,57	10.000,00
ANP	0,00	0,00	0,00	6.183,88	0,00	0,00	0,00	0,00	0,00	0,00	0,00	0,00	0,00	12.367,76	12.000,00
FAF ESTADO SAÚDE	662.362,52	581.785,97	646.738,14	575.829,89	597.406,62	572.716,15	601.622,45	688.710,07	732.416,98	752.613,51	872.278,50	812.919,56	812.919,56	7.238.875,00	7.238.875,00
FUNDEB	180.181,85	360.363,70	0,00	180.181,85	180.181,85	224.226,30	224.226,30	224.226,30	459.263,42	0,00	0,00	289.678,23	2.502.711,65	2.120.000,00	2.120.000,00
COMPLEMENTA FUNDEB	0,00	0,00	0,00	3.830,76	2.350,20	0,00	1.403,98	0,00	18.700,97	0,00	0,00	0,00	0,00	29.107,89	152.500,00
Outras Receitas Correntes	0,00	0,00	0,00	638,46	3.830,76	2.128,20	0,00	0,00	0,00	0,00	0,00	0,00	0,00	6.597,42	25.000,00
Multas de Outras Origens	0,00	0,00	0,00	2.163,52	0,00	0,00	1.403,98	0,00	18.700,97	0,00	0,00	0,00	0,00	22.510,47	15.000,00
Outras Restituições	0,00	0,00	0,00	0,00	0,00	0,00	0,00	0,00	806,18	0,00	0,00	0,00	0,00	806,18	7.500,00
Receita da Dívida Ativa Tributária	0,00	0,00	0,00	0,00	0,00	0,00	0,00	0,00	0,00	0,00	281.893,31	361.568,13	361.568,13	643.461,44	2.918.125,00
Dedução de Receitas (II)	0,00	0,00	0,00	0,00	0,00	0,00	0,00	0,00	0,00	0,00	281.893,31	361.568,13	361.568,13	643.461,44	0,00
Dedução FUNDEB	0,00	0,00	0,00	0,00	0,00	0,00	0,00	0,00	0,00	0,00	2.282.553,47	2.977.896,45	2.977.896,45	31.107.250,00	31.107.250,00
Receita Corrente Líquida (III)-(I-II)	2.317.417,10	2.255.317,02	2.194.107,43	2.052.514,10	2.251.850,50	2.696.154,94	2.165.113,20	2.496.288,92	3.674.470,71	2.282.553,47	2.282.553,47	2.977.896,45	2.977.896,45	30.299.018,28	31.107.250,00

PREFEITURA MUNICIPAL DE COREAU
Relatório Resumido de Execução Orçamentária
Demonstrativo da Receita Corrente Líquida
Orçamento Fiscal e da Seguridade Social

Período: Janeiro a Fevereiro de 2013/Bimestre: Janeiro e Fevereiro

RREO - Anexo III (LRF, Art. 53, inciso I)

R\$ 1,00


ERIKA FROTA MONTE COELHO CRISTINO
PREFEITA MUNICIPAL


PUBLICONT ASS. CONTABIL
Município de Aquino Neto
Socio-Gerente
CPF: 510.788.773-91
CONTROLADOR


PUBLICONT ASSESSORIA CONTABIL S/C
Contador CRC 480


MARIA JOSE CORDEIRO CARLOS
SECRETARIA FINANÇAS

Demonstrativo das Receitas e Despesas Previdenciárias do Regime Próprio de Previdência dos Servidores

Orçamento da Seguridade Social

Período: Janeiro a Fevereiro de 2013/Bimestre: Janeiro e Fevereiro

R\$ 1,00

RREO - Anexo V (LRF, Art. 53, inciso II)


Receitas	Previsão Inicial	Previsão Atualizada	Receitas Realizadas		Até o Bimestre 2012
			No Bimestre	Até o Bimestre 2013	
Receitas Previdenciárias (Exceto Intra-Orçamentárias) (I)					
(-) Deduções da Receita					
Receitas Previdenciárias (Intra-Orçamentárias) (II)	0,00	0,00	0,00	0,00	0,00
Receitas Intra-Orçamentárias	0,00	0,00	0,00	0,00	0,00
Total das Receitas Previdenciárias - RPPS (III) = (I + II)					
Despesas					
Despesas Previdenciárias (Exceto Intra-Orçamentárias) (IV)					
Despesas Previdenciárias (Intra-Orçamentárias) (V)	0,00	0,00	0,00	0,00	0,00
Despesas Intra-Orçamentárias	0,00	0,00	0,00	0,00	0,00
Total das Despesas Previdenciárias - RPPS (VI) = (IV + V)					
Resultado Previdenciário - RPPS (VII) = (III - IV)	0,00	0,00	0,00	0,00	0,00
Aportes de Recursos para o Regime Próprio de Previdência do Servidor					
	---	---	---	---	---
Reserva Orçamentária do RPPS					
Valor					0,00
Bens e Direitos do RPPS					
	Período de Referência		2013		2012
Caixa	0,00	0,00	0,00	0,00	0,00
Banco	0,00	0,00	0,00	0,00	0,00
Investimentos	---	---	---	---	---
Outros Bens e Direitos	---	---	---	---	---
Receitas Intra-Orçamentárias					
	Previsão Inicial	Previsão Atualizada	No Bimestre	Até o Bimestre 2013	Até o Bimestre 2012

RREO - Anexo V (LRF - Art. 53, inciso II)

R\$ 1,00

(-) Deduções da Receita								
Total das Receitas Previdenciárias Intra-Orçamentárias		0,00	0,00	0,00	0,00	0,00	0,00	0,00
Despesas Intra-Orçamentárias	Dotação Inicial	Dotação Atualizada	Despesas Liquidadas			Até o Bimestre 2012	0,00	0,00
			No Bimestre	Até o Bimestre 2013	Até o Bimestre 2012			
Total das Despesas Previdenciárias Intra-Orçamentárias		0,00	0,00	0,00	0,00	0,00	0,00	0,00


 ERIKA FROTA MONTE COELHO CRISTINO
 PREFEITA MUNICIPAL


 PUBLICONT ASSESSORIA CONTABIL S/C
 Contador CRC 480


 PUBLICONT PASSOS CONTABIL
 Manuel Tomás de Aquino Neto
 Sócio-Gerente
 CRC:13.434/0-2
 C.P.F. 510.769.773-91


 MARIA JOSE CORDEIRO CARLOS
 SECRETARIA FINANÇAS

PREFEITURA MUNICIPAL DE COREAÚ
Relatório Resumido de Execução Orçamentária
Demonstrativo do Resultado Nominal
Orçamento Fiscal e da Seguridade Social

Período: Janeiro a Fevereiro / Bimestre: Janeiro a Fevereiro de 2013

PREO - Anexo VI (LRF, Art. 53, inciso III)

R\$ 1,00

DÍVIDA FISCAL LÍQUIDA	SALDO		
	Em 31/Dez/2012 (a)	Em 31/Dez/2012 (b)	Em Fevereiro (c)
DÍVIDA CONSOLIDADA (I)	8.948.497,83	8.948.497,83	8.693.734,98
DEDUÇÕES (II)			
Disponibilidade de Caixa Bruta	2.342.904,67	2.342.904,67	6.194.536,80
Demais Haveres Financeiros			
(-) Restos a Pagar Processados (Exceto Precatórios)	4.633.044,53	4.633.044,53	4.633.044,53
DÍVIDA CONSOLIDADA LÍQUIDA (III) = (I - II)	8.948.497,83	8.948.497,83	7.132.242,71
RECEITAS DE PRIVATIZAÇÕES (IV)			
PASSIVOS RECONHECIDOS (V)			
DÍVIDA FISCAL LÍQUIDA (VI) = (III + IV - V)	8.948.497,83	8.948.497,83	7.132.242,71

RESULTADO NOMINAL	PERÍODO DE REFERÊNCIA	
	No Bimestre (c-b)	Até o Bimestre (c-a)
DÍVIDA CONSOLIDADA (I)	-1.816.255,12	-1.816.255,12

DISCRIMINAÇÃO DA META FISCAL	VALOR CORRENTE
META DE RESULTADO NOMINAL FIXADA NO ANEXO DE METAS FISCAIS DA LDO PARA O EXERCÍCIO DE REFERÊNCIA	0,00

REGIME PREVIDENCIÁRIO

DÍVIDA FISCAL LÍQUIDA PREVIDENCIÁRIA	SALDO		
	Em 31/Dez/2012	Em 31/Dez/2012	Em Fevereiro
DÍVIDA CONSOLIDADA PREVIDENCIÁRIA (VII)	0,00	0,00	0,00
Passivo Atuarial			
Demais Dívidas			
DEDUÇÕES (II)			
Disponibilidade de Caixa Bruta	0,00	0,00	0,00
Investimentos			
Demais Haveres Financeiros			
(-) Restos a Pagar Processados	0,00	0,00	0,00
DÍVIDA CONSOLIDADA LÍQUIDA (VIII) PREVIDENCIÁRIA (IX) = (VII - II)	0,00	0,00	0,00
PASSIVOS RECONHECIDOS (X)			
DÍVIDA FISCAL LÍQUIDA PREVIDENCIÁRIA (XI)=(IX-X)	0,00	0,00	0,00



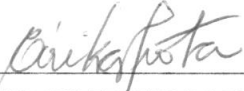


PREFEITURA MUNICIPAL DE COREAÚ
Relatório Resumido de Execução Orçamentária
Demonstrativo do Resultado Nominal
Orçamento Fiscal e da Seguridade Social

Período: Janeiro a Fevereiro / Bimestre: Janeiro a Fevereiro de 2013

PREÇO - Anexo VI (LRF, Art. 53, inciso III)


R\$ 1,00



ERIKA FROTA MONTE COELHO CRISTINO
PREFEITA MUNICIPAL



PUBLICONT ASSESSORIA CONTABIL S/C
Contador - CRC 480



PUBLICONT ASS. CONTABIL
Manoel Tomaz Aquino Neto
CONTADOR RESPONSÁVEL
CRC 130.340-2
CPF 510.769.773-91



MARIA JOSE CORDEIRO CARLOS
SECRETARIA FINANÇAS

PREFEITURA MUNICIPAL DE COREAÚ
Relatório Resumido de Execução Orçamentária
Demonstrativo do Resultado Primário
Orçamento Fiscal e da Seguridade Social

Período: Janeiro a Fevereiro de 2013/Bimestre: Janeiro e Fevereiro

RRFO - Anexo VII (LRF, Art. 53, inciso III)

R\$ 1,00

Receitas	Previsão Atualizada	Receitas Realizadas		
		No Bimestre	Até Bimestre 2013	Até Bimestre 2012
Receitas Primárias Correntes (I)	30.552.250,00	5.247.809,26	5.247.809,26	4.958.788,35
Receitas Tributárias	974.000,00	28.183,52	28.183,52	111.460,80
Receitas de Contribuições	150.000,00	0,00	0,00	1.571,59
Receitas Previdenciárias	0,00	0,00	0,00	0,00
Outras Receitas de Contribuições	150.000,00	0,00	0,00	1.571,59
Receita Patrimonial Líquida	53.000,00	4.035,86	4.035,86	0,00
Receita Patrimonial	215.000,00	16.676,52	16.676,52	10.747,58
(-) Aplicações Financeiras	(162.000,00)	(12.640,66)	(12.640,66)	(10.747,58)
Receita de Serviços	208.000,00	0,00	0,00	3.655,23
Transferências Correntes	29.014.750,00	5.215.589,88	5.215.589,88	4.833.394,55
Convênios	850.000,00	12,41	12,41	0,00
Outras Transferências Correntes	31.475.875,00	5.859.038,91	5.859.038,91	4.833.394,55
Demais Receitas Correntes	152.500,00	0,00	0,00	8.706,18
Dívida Ativa	15.000,00	0,00	0,00	806,18
Diversas Receitas Correntes	137.500,00	0,00	0,00	7.900,00
Receitas de Capital (II)	7.912.750,00	562.692,00	562.692,00	660.456,46
Operações de Crédito (III)	150.000,00	0,00	0,00	0,00
Amortização de Empréstimos (IV)	0,00	0,00	0,00	0,00
Alienação de Bens (V)	30.000,00	0,00	0,00	0,00
Transferências de Capital	7.732.750,00	562.692,00	562.692,00	660.456,46
Convênios	7.732.750,00	562.692,00	562.692,00	660.456,46
Outras Transferências de Capital	0,00	0,00	0,00	0,00
Outras Receitas de Capital	0,00	0,00	0,00	0,00
Receitas Primárias de Capital (VI) = (II - III - IV - V)	7.732.750,00	562.692,00	562.692,00	660.456,46
Receita Primária Total (VII) = (I + VI)	38.285.000,00	5.810.501,26	5.810.501,26	5.619.244,81

Despesas	Dotação Atualizada	Despesas Liquidadas		
		No Bimestre	Até Bimestre 2013	Até Bimestre 2012
Despesas Correntes (VIII)	31.216.250,00	2.570.996,71	2.570.996,71	3.079.664,00
Pessoal e Encargos Sociais	16.175.000,00	2.101.950,88	2.101.950,88	1.744.896,22
Juros e Encargos da Dívida (IX)	0,00	0,00	0,00	0,00
Outras Despesas Correntes	15.041.250,00	469.045,83	469.045,83	1.334.767,78
Despesas Primárias Correntes (X) = (VIII - IX)	31.216.250,00	2.570.996,71	2.570.996,71	3.079.664,00
Despesas Capital (XI)	7.983.750,00	277.704,50	277.704,50	1.605.725,62
Investimentos	6.926.750,00	22.941,65	22.941,65	1.568.791,69
Inversões Financeiras	57.000,00	0,00	0,00	0,00
Concessão de Empréstimos (XII)	0,00	0,00	0,00	0,00
Aquisição de Título de Capital já Integralizado (XIII)	0,00	0,00	0,00	0,00
Demais Inversões Financeiras	57.000,00	0,00	0,00	0,00
Amortização da Dívida (XIV)	1.000.000,00	254.762,85	254.762,85	36.933,93
Despesas Primárias de Capital (XV) = (XI - XII - XIII - XIV)	6.983.750,00	22.941,65	22.941,65	1.568.791,69
Reserva de Contingência (XVI)	100.000,00	---	---	---
Reserva do RPPS (XVII)	0,00	---	---	---
Despesa Primária Total (XVIII) = (X + XV + XVI + XVII)	38.300.000,00	2.593.938,36	2.593.938,36	4.648.455,69
Resultado Primário (XIX) = (VII - XVIII)	-15.000,00	3.216.562,90	3.216.562,90	970.789,12
Saldo de Exercício Anteriores	---	---	---	---
Discriminação da Meta Fiscal				Valor Corrente
Meta de Resultado Primário Fixada no Anexo de Metas Fiscais da LDO para o Exercício de Referência				0,00

PREFEITURA MUNICIPAL DE COREAÚ
Relatório Resumido de Execução Orçamentária
Demonstrativo do Resultado Primário
Orçamento Fiscal e da Seguridade Social
Período: Janeiro a Fevereiro de 2013/Bimestre: Janeiro e Fevereiro

PREÇO - Anexo VII (LRF, Art. 53, inciso III)

R\$ 1.00



ERIKA FROTA MONTE COELHO CRISTINO
PREFEITA MUNICIPAL



PUBLICONT ASSESSORIA CONTABIL S/C
Contador - CRC 480



CONTROLADOR GERAL
JELICONTASS CONTABIL
Manoel Tomás de Aquino Neto
Sócio-Gerente
CRC: 13.434/0-2
CPF: 510.769.773-91



MARIA JOSE CORDEIRO CARLOS
SECRETARIA FINANÇAS

REO - Anexo IX (LRF, Art. 52, inciso I, alíneas "a" e "b" do inciso II e §1º)
RREO - Anexo IX (LRF, art. 53, inciso V)

R\$ 1,00

PODER/ÓRGÃO	RESTOS A PAGAR PROCESSADOS				RESTOS A PAGAR NÃO PROCESSADOS					
	Inscritos		Cancelados	Pagos	A Pagar	Inscritos		Cancelados	Pagos	A Pagar
	Em Exercícios Anteriores	Em 31 de Dezembro de 2012				Em Exercícios Anteriores	Em 31 de Dezembro de 2012			
RESTOS A PAGAR (EXCETO INTRA-ORÇAMENTÁRIOS) (I)										
EXECUTIVO										
PREFEITURA MUNICIPAL DE COREAÚ	0,00	629.814,83	0,00	0,00	629.814,83	0,00	0,00	0,00	0,00	1.341.696,37
FUNDO MUNICIPAL DE EDUCAÇÃO	0,00	1.307.868,97	0,00	0,00	1.307.868,97	0,00	0,00	0,00	0,00	988.054,03
FUNDEB	0,00	1.776.754,04	0,00	0,00	1.776.754,04	0,00	0,00	0,00	0,00	0,00
FUNDO MUNICIPAL DE SAUDE	0,00	773.601,48	0,00	0,00	773.601,48	0,00	0,00	0,00	0,00	2.160,00
FUNDO MUNICIPAL DE ASSISTENCIA SOCIAL	0,00	145.005,21	0,00	0,00	145.005,21	0,00	0,00	0,00	0,00	27.071,94
FUNDO MUNICIPAL DE HABITAÇÃO DE INTERESSE SOCIAL	0,00	0,00	0,00	0,00	0,00	0,00	0,00	0,00	0,00	0,00
CAMARA MUNICIPAL DE TABULEIRO DO NORTE	0,00	0,00	0,00	0,00	0,00	0,00	0,00	0,00	0,00	0,00

Restos a Pagar por Poder e Órgão

Orçamento Fiscal e da Seguridade Social

Período: Janeiro a Fevereiro de 2013/Bimestre: Janeiro e Fevereiro

REO - Anexo IX (LRF, Art. 52, inciso I, alíneas "a" e "b" do inciso II e §1º)
RREO - Anexo IX (LRF, art. 53, inciso V)

R\$ 1,00

PODER/ÓRGÃO	RESTOS A PAGAR PROCESSADOS				RESTOS A PAGAR NÃO PROCESSADOS					
	Inscritos		Cancelados	Pagos	A Pagar	Inscritos		Cancelados	Pagos	A Pagar
	Em Exercícios Anteriores	Em 31 de Dezembro de 2012				Em Exercícios Anteriores	Em 31 de Dezembro de 2012			
RESTOS A PAGAR (EXCETO INTRA-ORÇAMENTÁRIOS) (I)										
LEGISLATIVO										
CAMARA MUNICIPAL DE TABULEIRO DO NORTE										
RESTOS A PAGAR (INTRA-ORÇAMENTÁRIOS) (II)	0,00	0,00	0,00	0,00	0,00	0,00	0,00	0,00	0,00	0,00
TOTAL (III) = (I + II)	0,00	0,00	0,00	841.257,66	-841.257,66	0,00	0,00	0,00	433,88	-433,88

Erica Frota

ERICA FROTA MONTE COELHO CRISTINO
Prefeita Municipal

[Assinatura]

PUBLICICONT ASSESSORIA E PLANEJAMENTO
CONTABIL(S)/CL
Contador - CRC PJ 480

[Assinatura]

PUBLICICONT ASS. CONTABIL
Manoel Tomás de Aquino Neto
CRC 13.424/02
CPF 510.789.713/91

Maria José Cordeiro Carlos

MARIA JOSÉ CORDEIRO CARLOS
Secretaria de Finanças

PREFEITURA MUNICIPAL DE COREAÚ
Relatório Resumido da Execução Orçamentária
Demonstrativo das Receitas e Despesas com Manutenção e Desenvolvimento do Ensino - MDE
Orçamentos Fiscal e da Seguridade Social
Período: Janeiro a Fevereiro de 2013/Bimestre: Janeiro e Fevereiro

- ANEXO X (LDB, art. 72)

R\$ 1,00

RECEITAS DO ENSINO					
RECEITA RESULTANTE DE IMPOSTOS (caput do art. 212 da Constituição)	PREVISÃO INICIAL	PREVISÃO ATUALIZADA	RECEITAS REALIZADAS		
			No Bimestre	Até o Bimestre	%
RECEITAS DE IMPOSTOS	905.000,00	905.000,00	23.808,08	23.808,08	2,63
Imposto sobre a Renda e Proventos de Qualquer Natureza	500.000,00	500.000,00	6.212,58	6.212,58	1,24
Imposto sobre Transmissão "Inter Vivos" de Bens Imóveis e de Direitos Reais sobre Imóveis	5.000,00	5.000,00	500,00	500,00	10,00
Imposto sobre Serviços de Qualquer Natureza	400.000,00	400.000,00	17.095,50	17.095,50	4,27
RECEITAS DE TRANSFERÊNCIAS CONSTITUCIONAIS LEGAIS	16.551.875,00	16.551.875,00	3.217.307,42	3.217.307,42	19,43
Quota-Parte do Fundo de Participação dos Municípios	14.231.875,00	14.231.875,00	2.591.935,73	2.591.935,73	18,21
Quota-Parte do Imposto Sobre a Propriedade Territorial Rural	5.000,00	5.000,00	122,83	122,83	2,45
Quota-Parte do ICMS	2.000.000,00	2.000.000,00	527.501,16	527.501,16	26,37
Quota-Parte do IPVA	300.000,00	300.000,00	95.790,39	95.790,39	31,93
Quota-Parte do IPI sobre Exportação	15.000,00	15.000,00	1.957,31	1.957,31	13,04
TOTAL DAS RECEITAS DE IMPOSTOS (1 + 2)	17.456.875,00	17.456.875,00	3.241.115,50	3.241.115,50	0,00
RECEITAS ADICIONAIS PARA FINANCIAMENTO DO ENSINO					
RECEITAS DA APLICAÇÃO FINANCEIRA DE OUTROS RECURSOS VINCULADOS / RECEITA DE TRANSFERÊNCIAS DO FNDE	PREVISÃO INICIAL	PREVISÃO ATUALIZADA	RECEITAS REALIZADAS		
			No Bimestre	Até o Bimestre	%
Receitas da aplicação financeira de outros recursos vinculados /	0,00	0,00	0,00	0,00	0,00
Receita de transferências do FNDE	620.000,00	620.000,00	92.616,56	92.616,56	14,93
Transferências do Salário-Educação	320.000,00	320.000,00	92.616,56	92.616,56	28,94
Transferências Diretas do FNDE referentes ao Programa Nacional de Alimentação Escolar	300.000,00	300.000,00	0,00	0,00	0,00
Receita de transferência de convênios	75.000,00	75.000,00	12,41	12,41	0,01
Transferência de convênios dos estados p/ o Programa de Assistência Social	75.000,00	75.000,00	12,41	12,41	0,01
Receita de operações de crédito	0,00	0,00	0,00	0,00	0,00
Outras receitas para financiamento do ensino	0,00	0,00	0,00	0,00	0,00
TOTAL DAS RECEITAS PARA FINANCIAMENTO DO ENSINO (4 + 5 + 6 + 7 + 8)	695.000,00	695.000,00	92.628,97	92.628,97	13,32
FUNDEB					
RECEITA RESULTANTE DE IMPOSTOS (caput do art. 212 da Constituição)	PREVISÃO INICIAL	PREVISÃO ATUALIZADA	RECEITAS REALIZADAS		
			No Bimestre	Até o Bimestre	%
RECEITAS DESTINADAS AO FUNDEB	3.310.375,00	3.310.375,00	643.461,44	643.461,44	19,43
Dedução FUNDEB - <FPM>	2.846.375,00	2.846.375,00	518.387,10	518.387,10	18,21
Dedução FUNDEB - <ITR>	1.000,00	1.000,00	24,56	24,56	2,45
Dedução FUNDEB - <ICMS>	400.000,00	400.000,00	105.500,22	105.500,22	26,37
Dedução FUNDEB - <IPVA>	60.000,00	60.000,00	19.158,09	19.158,09	31,93
Dedução FUNDEB - <IPI>	3.000,00	3.000,00	391,47	391,47	13,04
RECEITAS RECEBIDAS PELO FUNDEB	9.373.875,00	9.373.875,00	1.916.527,55	1.916.527,55	20,44
1.1 - Complementação da União ao FUNDEB	2.135.000,00	2.135.000,00	291.635,54	291.635,54	13,65
1.2 - Transferências de Recursos do FUNDEB	7.238.875,00	7.238.875,00	1.624.892,01	1.624.892,01	22,44
RESULTADOS DAS TRANSFERÊNCIAS DO FUNDEB (11 - 10)	6.063.500,00	6.063.500,00	1.273.066,11	1.273.066,11	20,99
Resíduo Resultante das Transferências do FUNDEB					

PREFEITURA MUNICIPAL DE COREAÚ
Relatório Resumido da Execução Orçamentária
Demonstrativo das Receitas e Despesas com Manutenção e Desenvolvimento do Ensino - MDE
Orçamentos Fiscal e da Seguridade Social
Período: Janeiro a Fevereiro de 2013/Bimestre: Janeiro e Fevereiro

0 - ANEXO X (LDB, art. 72)

R\$ 1,00

ERIKA FROTA MONTE COELHO CRISTINO
PREFEITA MUNICIPAL

PUBLICONT ASSESSORIA CONTABIL S/C
Contador - CRC 480

PUBLICONT ASS. CONTABIL
Rua: Tomás de Aquino Neto
Sócio-Gerente
CNPJ 13.434/0-2
CPF 510.760.773-91

MARIA JOSE CORDEIRO CARLOS
SECRETARIA FINANÇAS

PREFEITURA MUNICIPAL DE COREAÚ
Relatório Resumido da Execução Orçamentária

Demonstrativo das Receitas e Despesas com Manutenção e Desenvolvimento do Ensino - MDE

Orçamentos Fiscal e da Seguridade Social

Período: Janeiro a Fevereiro de 2013/Bimestre: Janeiro e Fevereiro

- ANEXO X (LDB, art. 72)

R\$ 1,00

DESPESAS DO FUNDEB	DOTAÇÃO INICIAL	DOTAÇÃO ATUALIZADA	DESPESAS LIQUIDADAS		
			No Bimestre	Até o Bimestre	%
PAGAMENTO DOS PROFISSIONAIS DO MAGISTÉRIO	10.451.000,00	10.460.000,00	720.507,37	720.507,37	6,88
13.1 - Com Educação Infantil	398.000,00	401.000,00	0,00	0,00	0,00
13.2 - Com Ensino Fundamental	10.053.000,00	10.059.000,00	720.507,37	720.507,37	7,16
OUTRAS DESPESAS	10.451.000,00	10.460.000,00	0,00	0,00	0,00
14.1 - Com Educação Infantil	398.000,00	401.000,00	0,00	0,00	0,00
14.2 - Com Ensino Fundamental	10.053.000,00	10.059.000,00	335.261,90	335.261,90	3,33
TOTAL DAS DESPESAS DO FUNDEB (13 + 14)	20.902.000,00	20.920.000,00	1.055.769,27	1.055.769,27	5,04

DEDUÇÕES PARA FINS DE LIMITE DO FUNDEB PARA PAGAMENTO DOS PROFISSIONAIS DO MAGISTÉRIO	VALOR
RESTOS A PAGAR INSCRITOS NO EXERCÍCIO SEM DISPONIBILIDADE FINANCEIRA DE RECURSOS DO FUNDEB	0,00
DESPESAS CUSTEADAS COM O SUPERÁVIT FINANCEIRO DO EXERCÍCIO ANTERIOR DO FUNDEB	0,00
TOTAL DAS DEDUÇÕES CONSIDERADAS PARA FINS DE LIMITE DO FUNDEB (16 + 17)	0,00
MÍNIMO DE 60% NA REMUNERAÇÃO DO MAGISTÉRIO COM EDUCAÇÃO INFANTIL E ENSINO FUNDAMENTAL ((13 - 18) / (11) x 100) %	0,00

CONTROLE DA UTILIZAÇÃO DE RECURSOS NO EXERCÍCIO SUBSEQUENTE	VALOR
RECURSOS RECEBIDOS DO FUNDEB EM [EXERCÍCIO_ ANTERIOR] QUE NÃO FORAM UTILIZADOS	0,00
DESPESAS CUSTEADAS COM O SALDO DO ITEM 20 ATÉ O 1º TRIMESTRE DE [EXERCÍCIO]	0,00

MANUTENÇÃO E DESENVOLVIMENTO DO ENSINO - DESPESAS CUSTEADAS COM A RECEITA RESULTANTE DE IMPOSTOS E RECURSOS DO FUNDEB

RECEITAS COM AÇÕES TÍPICAS DE MDE	PREVISÃO INICIAL	PREVISÃO ATUALIZADA	RECEITAS REALIZADAS		
			No Bimestre	Até o Bimestre	%
IMPOSTOS E TRANSFERÊNCIAS DESTINADAS À MDE (25% de 3)	4.364.218,75	4.364.218,75	810.278,87	810.278,87	18,56

DESPESAS COM AÇÕES TÍPICAS DE MDE	DOTAÇÃO INICIAL	DOTAÇÃO ATUALIZADA	DESPESAS LIQUIDADAS		
			No Bimestre	Até o Bimestre	%
EDUCAÇÃO INFANTIL	398.000,00	401.000,00	3.974,22	3.974,22	0,99
ENSINO FUNDAMENTAL	10.053.000,00	10.059.000,00	1.089.921,02	1.089.921,02	10,83
ENSINO MÉDIO	115.000,00	115.000,00	0,00	0,00	0,00
ENSINO SUPERIOR	150.000,00	150.000,00	0,00	0,00	0,00
ENSINO PROFISSIONAL NÃO INTEGRADO AO ENSINO REGULAR	25.000,00	25.000,00	0,00	0,00	0,00
OUTRAS	4.925.000,00	4.917.160,00	325.335,68	325.335,68	6,61
TOTAL DAS DESPESAS COM AÇÕES TÍPICAS DE MDE (23 + 24 + 25 + 26 + 27 + ...)	15.666.000,00	15.667.160,00	1.419.230,92	1.419.230,92	9,05

DEDUÇÕES CONSIDERADAS PARA FINS DE LIMITE CONSTITUCIONAL	VALOR
RESULTADO LÍQUIDO DAS TRANSFERÊNCIAS DO FUNDEB = (12)	1.273.066,11
DESPESAS CUSTEADAS COM A COMPLEMENTAÇÃO DO FUNDEB NO EXERCÍCIO	0,00
RECEITA DE APLICAÇÃO FINANCEIRA DOS RECURSOS DO FUNDEB ATÉ O BIMESTRE = (50 h)	0,00
DESPESAS CUSTEADAS COM O SUPERÁVITE FINANCEIRO, DO EXERCÍCIO ANTERIOR, DO FUNDEB	0,00
DESPESAS CUSTEADAS COM O SUPERÁVIT FINANCEIRO, DO EXERCÍCIO ANTERIOR, DE OUTROS RECURSOS DE IMPOSTOS	0,00
RESTOS A PAGAR INSCRITOS NO EXERCÍCIO ANTERIOR SEM DISPONIBILIDADE FINANCEIRA DE RECURSOS DE IMPOSTOS VINCULADOS AC	0,00
CANCELAMENTO, NO EXERCÍCIO, DE RESTOS A PAGAR INSCRITOS COM DISPONIBILIDADE FINANCEIRA DE RECURSOS DE IMPOSTOS VINC	0,00
TOTAL DAS DEDUÇÕES CONSIDERADAS PARA FINS DE LIMITE CONSTITUCIONAL (30 + 31 + 32 + 33 + 34 + 35 + 36)	1.273.066,11
TOTAL DAS DESPESAS PARA FINS DE LIMITE (29 - 37)	146.164,81
MÍNIMO DE 25% DAS RECEITAS RESULTANTE DE IMPOSTOS EM MDE ((38 / 3) * 100)	4,50

OUTRAS INFORMAÇÕES PARA CONTROLE

OUTRAS DESPESAS CUSTEADAS COM RECEITAS ADICIONAIS PARA FINANCIAMENTO DO ENSINO	DOTAÇÃO INICIAL	DOTAÇÃO ATUALIZADA	DESPESAS LIQUIDADAS		
			No Bimestre	Até o Bimestre	%
DESPESAS CUSTEADAS COM A APLICAÇÃO FINANCEIRA DE OUTROS RECURSOS	0,00	0,00	0,00	0,00	0,00
DESPESAS CUSTEADAS COM A CONTRIBUIÇÃO SOCIAL DO SALÁRIO-EDUCAÇÃO	0,00	0,00	0,00	0,00	0,00

PREFEITURA MUNICIPAL DE COREAÚ
Relatório Resumido da Execução Orçamentária
Demonstrativo das Receitas e Despesas com Manutenção e Desenvolvimento do Ensino - MDE
Orçamentos Fiscal e da Seguridade Social
Período: Janeiro a Fevereiro de 2013/Bimestre: Janeiro e Fevereiro

0 - ANEXO X (LDB, art. 72)

R\$ 1,00

OUTRAS INFORMAÇÕES PARA CONTROLE					
OUTRAS DESPESAS CUSTEADAS COM RECEITAS ADICIONAIS PARA FINANCIAMENTO DO ENSINO	DOTAÇÃO INICIAL	DOTAÇÃO ATUALIZADA	DESPESAS LIQUIDADAS		
			No Bimestre	Até o Bimestre	%
DESPESAS CUSTEADAS COM A OPERAÇÕES DE CRÉDITO	0,00	0,00	0,00	0,00	0,00
DESPESAS CUSTEADAS COM OUTRAS RECEITAS PARA FINANCIAMENTO DO I	0,00	0,00	0,00	0,00	0,00
TOTAL DAS OUTRAS DESPESAS CUSTEADAS COM RECEITAS ADICIONAIS PAI	0,00	0,00	0,00	0,00	0,00
TOTAL GERAL DAS DESPESAS (29 + 44)	0,00	0,00	0,00	0,00	0,00
TOTAL A PAGAR INSCRITOS COM DISPONIBILIDADE FINANCEIRA DE RECURSOS DE IMPOSTOS VINCULADOS AO ENSINO	SALDO ATÉ O BIMESTRE		CANCELADOS EM 2013 (g)		
RESTOS A PAGAR DE DESPESAS COM FUNDEB		0,00			0,00
FLUXO FINANCEIRO DOS RECURSOS			VALOR		
			FUNDEB (h)	FUNDEF	
SALDO FINANCEIRO EM 31 DE DEZEMBRO DE [EXERCICIO_ANTERIOR]			0,00	0,00	
+) INGRESSO DE RECURSOS ATÉ O BIMESTRE			0,00	0,00	
-) PAGAMENTOS EFETUADOS ATÉ O BIMESTRE			0,00	0,00	
+) RECEITA DE APLICAÇÃO FINANCEIRA DOS RECURSOS ATÉ O BIMESTRE			0,00	0,00	
=) SALDO FINANCEIRO NO EXERCÍCIO ATUAL			0,00	0,00	
SALDO ATUAL DAS CONTAS BANCÁRIAS DE VINCULAÇÃO AO FUNDEB 60% e 40% (((47 + 48) - 49) + 50)			0,00	0,00	

ERIKA FROTA MONTE COELHO CRISTINO
PREFEITA MUNICIPAL

PUBLICONT ASSESSORIA CONTABIL S/C
Contador - CRC 480

CONTABILIDADE
Tomás de Aquino Neto
Sócio-Gerente
CRC 13.424/0-2
CPF 510.759.773-91
CONTROLADOR INTERNO

MARIA JOSÉ CORDEIRO CARLOS
SECRETARIA FINANÇAS

PREFEITURA MUNICIPAL DE COREAÚ
 Relatório Resumido da Execução Orçamentária
 Demonstrativo das Parcerias Público-Privadas
 Orçamentos Fiscal e da Seguridade Social

Período: Janeiro a Fevereiro de 2013/Bimestre: Janeiro e Fevereiro

ANEXO XVII (Lei nº 11.079 de 30.12.2004, arts. 22, 25 e 28)

R\$ 1,00

ESPECIFICAÇÃO	SALDO TOTAL EM 31 DE DEZEMBRO DO EXERCÍCIO ANTERIOR (a)	REGISTROS EFETUADOS EM 2013		SALDO TOTAL
		No Bimestre	Até o Bimestre (b)	
AL DE ATIVOS	0,00	0,00	0,00	0,00
Direitos Futuros	0,00	0,00	0,00	0,00
Ativos Contabilizados na SPE	0,00	0,00	0,00	0,00
Contrapartida parameter Provisões de PPP	0,00	0,00	0,00	0,00
AL DE PASSIVOS (I)	0,00	0,00	0,00	0,00
Obrigações Não Relacionadas a Serviços	0,00	0,00	0,00	0,00
Contrapartida para Ativos da SPE	0,00	0,00	0,00	0,00
Provisões de PPP	0,00	0,00	0,00	0,00
ANTIAS DE PPP (II)	0,00	0,00	0,00	0,00
LÍQUIDO DE PASSIVOS DE PPP (III) = (I - II)	0,00	0,00	0,00	0,00
PASSIVOS CONTINGENTES	0,00	0,00	0,00	0,00
Contraprestações Futuras	0,00	0,00	0,00	0,00
Riscos Não Provisionados	0,00	0,00	0,00	0,00
Outros Passivos Contingentes	0,00	0,00	0,00	0,00
ATIVOS CONTINGENTES	0,00	0,00	0,00	0,00
Serviços Futuros	0,00	0,00	0,00	0,00
Outros Ativos Contingentes	0,00	0,00	0,00	0,00

DESPESAS DE PPP	EXERCÍCIO ANTERIOR	EXERCÍCIO CORRENTE (EC)	<EC+1>	<EC+2>	<EC+3>	<EC+4>	<EC+5>	<EC+6>	<EC+7>	<EC+8>	<EC+9>
Unidade Federado	0,00	0,00	0,00	0,00	0,00	0,00	0,00	0,00	0,00	0,00	0,00
Estaduais Não-Dependentes	0,00	0,00	0,00	0,00	0,00	0,00	0,00	0,00	0,00	0,00	0,00
TOTAL DAS DESPESAS	0,00	0,00	0,00	0,00	0,00	0,00	0,00	0,00	0,00	0,00	0,00
RECEITA CORRENTE LÍQUIDA (RCL)	0,00	0,00	0,00	0,00	0,00	0,00	0,00	0,00	0,00	0,00	0,00
TOTAL DAS DESPESAS / RCL (%)	0,00	0,00	0,00	0,00	0,00	0,00	0,00	0,00	0,00	0,00	0,00


 ERIKA FROTA MONTE COELHO CRISTINO
 PREFEITA MUNICIPAL


 PUBLICONT ASSESSORIA CONTABIL S/C
 Contador - CRC 480


 CONTROLADOR INTERNO


 MARIA JOSE CORDEIRO CARLOS
 SECRETARIA FINANÇAS

GOVERNO MUNICIPAL DE COREAÚ
Relatório Resumido da Execução Orçamentária
Demonstrativo da Receita e Despesa com Ações de Serviços Públicos de Saúde
Orçamentos Fiscal e da Seguridade Social
Período: Janeiro a Fevereiro de 2013/Bimestre: Janeiro e Fevereiro

REO - ANEXO XII (ADCT, art. 77)

R\$ 1,00

RECEITAS	PREVISÃO INICIAL	PREVISÃO ATUALIZADA	RECEITAS REALIZADAS	
			Até o Bimestre	%
RECEITA DE IMPOSTOS	935.000,00	935.000,00	23.808,08	2,54
Imposto sobre a Renda e Proventos de Qualquer Natureza	500.000,00	500.000,00	6.212,58	1,24
Imposto sobre Transmissão "Inter Vivos" de Bens Imóveis e de Direitos Reais sobre Imóveis	5.000,00	5.000,00	500,00	10,00
Imposto sobre Serviços de Qualquer Natureza	400.000,00	400.000,00	17.095,50	4,27
RECEITAS DE TRANSFERÊNCIAS CONSTITUCIONAIS LEGAIS	16.570.625,00	16.570.625,00	3.217.307,42	19,41
Cota-Parte do Fundo de Participação dos Municípios	14.231.875,00	14.231.875,00	2.591.935,73	18,21
Cota-Parte do Imposto Sobre a Propriedade Territorial Rural	5.000,00	5.000,00	122,83	2,45
Transferência Financeira do ICMS - Desoneração - L.C. Nº 87/96	18.750,00	18.750,00	0,00	0,00
Cota-Parte do ICMS	2.000.000,00	2.000.000,00	527.501,16	26,37
Cota-Parte do IPVA	300.000,00	300.000,00	95.790,39	31,93
Cota-Parte do IPI sobre Exportação	15.000,00	15.000,00	1.957,31	13,04
TOTAL	17.475.625,00	17.475.625,00	3.241.115,50	18,54
DESPESAS CORRENTES (Por Grupo de Natureza da Despesa)	DOTAÇÃO INICIAL	DOTAÇÃO ATUALIZADA	DESPESAS LIQUIDADAS	
DESPESAS CORRENTES	5.850.250,00	6.753.850,00	551.385,85	8,16
Pessoal e Encargos Sociais	3.306.500,00	4.389.500,00	440.158,78	10,02
Juros e Encargos da Dívida	0,00	0,00	0,00	0,00
Outras Despesas Correntes	2.543.750,00	2.364.350,00	111.227,07	4,70
DESPESAS DE CAPITAL	750.000,00	527.000,00	0,00	0,00
Investimentos	750.000,00	527.000,00	0,00	0,00
Inversões Financeiras	0,00	0,00	0,00	0,00
Amortização da Dívida	0,00	0,00	0,00	0,00
TOTAL (IV)	6.600.250,00	7.280.850,00	551.385,85	0,00
DESPESAS PRÓPRIAS COM AÇÕES E SERVIÇOS PÚBLICOS DE SAÚDE	DOTAÇÃO INICIAL	DOTAÇÃO ATUALIZADA	DESPESAS LIQUIDADAS	
DESPESAS COM SAÚDE (V) = (IV)	6.600.250,00	7.280.850,00	551.385,85	7,57
DESPESAS COM INATIVOS E PENSIONISTAS	105.000,00	124.000,00	0,00	0,00
DESPESAS CUSTEADAS COM OUTROS RECURSOS DESTINADOS À SAÚDE	519.771,18	519.771,18	0,00	0,00
Recursos de Transferências do Sistema Único de Saúde	0,00	0,00	0,00	0,00
Recursos de Operações de Crédito	0,00	0,00	0,00	0,00
Outros Recursos	0,00	0,00	0,00	0,00
RESTOS A PAGAR INSCRITOS NO EXERCÍCIO SEM DISPONIBILIDADE FINANCEIRA	0,00	0,00	0,00	0,00
TOTAL DAS DESPESAS PRÓPRIAS COM AÇÕES E SERVIÇOS PÚBLICOS DE SAÚDE	5.975.478,82	6.637.078,82	551.385,85	8,30
CONTROLE DE RESTOS A PAGAR VINCULADOS À SAÚDE INSCRITOS EM EXERCÍCIOS ANTERIORES		RESTOS A PAGAR INSCRITOS COM DISPONIBILIDADE FINANCEIRA DE RECURSOS PRÓPRIOS VINCULADOS		
		Inscritos em Exercícios Anteriores	Cancelado em 2013 (f)	
RESTOS A PAGAR DE DESPESAS PRÓPRIAS COM AÇÕES E SERVIÇOS PÚBLICOS DE SAÚDE (VII)		0,00	0,00	
PARTICIPAÇÃO DAS DESPESAS COM AÇÕES E SERVIÇOS PÚBLICOS DE SAÚDE NA RECEITA DE IMPOSTOS LÍQUIDA E TRANSFERÊNCIAS CONSTITUCIONAIS LEGAIS - LIMITE CONSTITUCIONAL <math>\leq \frac{VI - VII f}{1}</math>			16,03	
DESPESAS COM SAÚDE (Por Subfunção)	DOTAÇÃO INICIAL	DOTAÇÃO ATUALIZADA	DESPESAS LIQUIDADAS	
Administração Geral	1.211.000,00	1.349.600,00	49.689,87	3,68
Controle Interno	120.000,00	120.000,00	14.000,00	11,66
Atenção Básica	2.592.000,00	2.491.000,00	174.595,02	7,00
Assistência Hospitalar e Ambulatorial	1.932.250,00	2.233.250,00	218.948,97	9,80

GOVERNO MUNICIPAL DE COREAÚ
 Relatório Resumido da Execução Orçamentária
 Demonstrativo da Receita e Despesa com Ações de Serviços Públicos de Saúde
 Orçamentos Fiscal e da Seguridade Social
 Período: Janeiro a Fevereiro de 2013/Bimestre: Janeiro e Fevereiro


REO - ANEXO XII (ADCT. art. 77)

RS\$ 1,00


DESPESAS COM SAÚDE (Por Subfunção)	DOTAÇÃO INICIAL	DOTAÇÃO ATUALIZADA	DESPESAS LIQUIDADAS	
			Até o Bimestre	%
suporte Profilático e Terapêutico	300.000,00	150.000,00	10.255,94	6,83
vigilância Sanitária	25.000,00	25.000,00	0,00	0,00
vigilância Epidemiológica	95.000,00	185.000,00	17.628,00	9,52
transferências	325.000,00	727.000,00	66.268,05	9,11
TOTAL	6.600.250,00	7.280.850,00	551.386,85	7,57



ERIKA FROTA MONTE COELHO CRISTINO
 PREFEITA MUNICIPAL



PUBLICONT ASSESSORIA CONTABIL S/C
 Contador - CRC 480



CONTROLADOR INTERNO



MARIA JOSE CORDEIRO CARLOS
 SECRETARIA FINANÇAS

PREFEITURA MUNICIPAL DE COREAÚ
 Relatório Resumido de Execução Orçamentária
 Demonstrativo Simplificado do Relatório Resumido da Execução Orçamentária
 Orçamento Fiscal e da Seguridade Social
 Período: Janeiro a Fevereiro de 2013/Bimestre: Janeiro e Fevereiro

0 - Anexo XVIII (LRF, Art. 52, inciso I, alíneas "a" e "b" do inciso II e §1º;

R\$ 1,00

BALANÇO ORÇAMENTÁRIO	No Bimestre		Até o Bimestre
RECEITAS			
PREVISÃO INICIAL	39.300.000,00		39.300.000,00
PREVISÃO ATUALIZADA	39.300.000,00		39.300.000,00
RECEITAS REALIZADAS	5.823.141,92		5.823.141,92
DÉFICIT ORÇAMENTÁRIO	0,00		0,00
SALDOS DE EXERCÍCIOS ANTERIORES	0,00		0,00
DESPESAS			
DOTAÇÃO INICIAL	39.300.000,00		39.300.000,00
CRÉDITOS ADICIONAIS	0,00		0,00
DOTAÇÃO ATUALIZADA	39.300.000,00		39.300.000,00
DESPESA EMPENHADA	8.421.568,05		8.421.568,05
DESPESA LIQUIDADADA	2.848.701,21		5.823.141,92
SUPERÁVIT ORÇAMENTÁRIO	2.974.440,71		2.974.440,71
DESPESA POR FUNÇÃO/SUBFUNÇÃO	No Bimestre		Até o Bimestre
DESPESAS EMPENHADAS	8.421.568,05		8.421.568,05
DESPESAS LIQUIDADADAS	2.848.701,21		2.848.701,21
RECEITA CORRENTE LÍQUIDA - RCL	Até o Bimestre		
RECEITA CORRENTE LÍQUIDA	30.299.018,28		
RECEITAS E DESPESAS DOS REGIMES DE PREVIDÊNCIA	No Bimestre		Até o Bimestre
Regime Geral de Previdência Social			
RECEITAS PREVIDENCIÁRIAS REALIZADAS GERAL	0,00		0,00
DESPESAS PREVIDENCIÁRIAS LIQUIDADAS GERAL	0,00		0,00
RESULTADO PREVIDENCIÁRIO GERAL	0,00		0,00
Regime Próprio de Previdência dos Servidores			
RECEITAS PREVIDENCIÁRIAS REALIZADAS RPPS	0,00		0,00
DESPESAS PREVIDENCIÁRIAS LIQUIDADAS RPPS	0,00		0,00
RESULTADO PREVIDENCIÁRIO RPPS	0,00		0,00
RESULTADOS NOMINAL E PRIMÁRIO	Meta Fixada no AMF da LDO (a)	Resultado Apurado Até o Bimestre (b)	% em Relação à Meta (b/a)
RESULTADO NOMINAL	0,00	-1.816.255,12	0,00
RESULTADO PRIMÁRIO	0,00	2.091.178,90	0,00
DESPESAS COM AÇÕES TÍPICAS DE MDE	Valor Apurado Até o Bimestre	Limites Constitucionais Anuais	
		% Mínimo a Aplicar no Exercício	% Aplicado Até o Bimestre
Límite Anual de <18% / 25%> das Receitas de Impostos em	146.164,81	25,00	4,50
Límite Anual de 60% do FUNDEB na Remuneração do	720.507,37	60,00	37,59

PREFEITURA MUNICIPAL DE COREAÚ
Relatório Resumido de Execução Orçamentária
Demonstrativo Simplificado do Relatório Resumido da Execução Orçamentária
Orçamento Fiscal e da Seguridade Social
Período: Janeiro a Fevereiro de 2013/Bimestre: Janeiro e Fevereiro

O - Anexo XVIII (LRF, Art. 52, inciso I, alíneas "a" e "b" do inciso II e §1º).

R\$ 1,00

ERIKA FROTA MONTE COELHO CRISTINO
PREFEITA MUNICIPAL

PUBLICONT ASS. CONTABIL
Manoel Tobias de Aquino Neto
Sócio-Gerente
PUBLICONT ASSESSORIA CONTABIL S/C
Contador
CRC 13.430/2
CPF: 538.759.773-91

CONTABIL
Manoel Tobias de Aquino Neto
Sócio-Gerente
PUBLICONT ASSESSORIA CONTABIL S/C
Contador
CRC 13.430/2
CPF: 538.759.773-91

CONTADOR INTERNO

MARIA JOSE CORDEIRO CARLOS
SECRETARIA FINANÇAS