

GOVERNO MUNICIPAL DE CHOROZINHO
Relatório Resumido de Execução Orçamentária

Balanco Orçamentário

Orçamento Fiscal e da Seguridade Social

Período: Janeiro a Dezembro de 2012/Bimestre: Novembro e Dezembro

REDO - Anexo I(LRF, Art. 52, inciso I, alíneas "a" e "b" do inciso II e §1º)	25.067.870,00	4.781.778,04	29.849.648,04	847.013,63	27.848.166,77	4.900.263,91	27.740.846,05	92,94	2.108.801,99
DESPESAS CORRENTES	15.291.135,00	4.203.843,09	19.494.978,09	1.757.514,24	18.798.350,54	3.189.068,34	18.792.237,82	96,40	702.740,27
PESSOAL E ENCARGOS SOCIAIS	9.776.735,00	577.934,95	10.354.669,95	-910.500,61	9.049.816,23	1.701.195,57	8.948.608,23	86,42	1.406.061,72
OUTRAS DESPESAS CORRENTES	10.563.185,00	-4.356.755,77	6.206.429,23	-4.628.276,11	3.514.942,04	1.051.960,49	3.393.115,59	54,67	2.813.313,64
DESPESAS DE CAPITAL	10.131.935,00	-4.407.755,77	5.724.179,23	-4.624.671,26	3.038.534,72	1.041.502,88	2.916.708,27	50,95	2.807.470,96
INVESTIMENTOS	431.250,00	51.000,00	482.250,00	-3.604,85	476.407,32	10.457,61	476.407,32	98,79	5.842,68
AMORTIZAÇÃO DA DÍVIDA	250.000,00	-249.400,00	600,00	0,00	0,00	0,00	0,00	0,00	600,00
Reserva de Contingência	250.000,00	-249.400,00	600,00	0,00	0,00	0,00	0,00	0,00	600,00
Reserva de Contingência									
Despesas (Intra-Orçamentárias) (IX)									
Subtotal das Despesas (X) = (VIII + IX)	35.881.055,00	175.622,27	35.881.055,00	-3.781.262,48	31.363.108,81	5.952.224,40	31.133.961,64	-----	4.922.715,63
Amortização da Div. / Refinanciamento (XI)									
Subtotal c/ Refinanciamento (XII) = (X + XI)	35.881.055,00	175.622,27	35.881.055,00	-3.781.262,48	31.363.108,81	5.952.224,40	31.133.961,64	-----	4.922.715,63
Superávit (XIII)	-	-	-	-	-	-	5.061.134,47	-	-
Total (XIV) = (XII + XIII)	35.881.055,00	175.622,27	35.881.055,00	-3.781.262,48	31.363.108,81	5.952.224,40	36.195.096,11	-	-

FRANCISCO MARTON LIMA FILHO
PREFEITO MUNICIPAL

PUBLICONT ASS/ PLANET/ CONTABIL S/C LTDA
Contador - CRC RJ 1-480

CRISPINE SILVA
CONTROLADORA DO MUNICIPIO

GOVERNO MUNICIPAL DE CHOROZINHO
Relatório Resumido de Execução Orçamentária
Demonstrativo da Receita Corrente Líquida

Orçamento Fiscal e da Seguridade Social

Período: Janeiro a Dezembro de 2012/Bimestre: Novembro e Dezembro

RREO - Anexo III (L.R.E. Art. 53, inciso I)

Especificação	Evolução da Receita Realizada nos Últimos 12 Meses												Total (Últimos 12 Meses)	Previsão Atualizada ao Exercício
	Jan/2012	Fev/2012	Mar/2012	Abr/2012	Mai/2012	Jun/2012	Jul/2012	Ago/2012	Sep/2012	Out/2012	Nov/2012	Dez/2012		
cc (1)	3.177.277,40	2.826.835,02	2.830.554,25	2.751.357,93	3.314.284,37	2.538.698,45	2.697.029,04	2.599.798,19	2.689.835,97	2.599.364,31	2.974.860,25	3.861.039,89	34.508.517,37	30.782.980,00
Receita Tributária	106.612,95	11.079,77	29.826,54	69.029,85	91.456,12	65.778,19	186.933,44	60.916,50	155.049,31	72.759,77	181.284,09	143.893,84	1.154.619,17	1.346.850,00
IFTU	23,13	0,00	0,00	0,00	0,00	0,00	0,00	22.084,91	0,00	10.743,26	4.844,35	3.292,63	40.988,28	28.750,00
IRRF - CENTRO DE CUSTO	3.832,44	4.796,48	3.809,47	3.787,87	4.105,05	3.986,82	3.986,82	7.548,93	10.742,37	3.700,83	8.263,21	95.121,42	250.068,96	92.000,00
IRRF - OUTROS REND	3.097,44	5.12,47	2.275,90	1.700,98	6.813,38	25.343,05	98.780,86	2.515,88	915,00	1.972,33	89.786,04	6.233,35	229.847,90	287.500,00
ITBI	6.540,00	2.740,00	4.360,00	3.800,00	3.800,00	2.700,00	850,00	1.000,00	0,00	912,00	5.060,00	1.408,09	33.170,09	5.750,00
ISS	14.480,74	12.373,10	14.383,98	12.701,25	50.033,37	31.542,03	29.210,44	26.200,81	19.844,45	27.433,91	50.827,26	33.919,65	322.870,89	402.500,00
TLL	8.221,00	5.980,70	730,00	380,00	880,00	165,00	305,00	321,06	150,00	475,00	70,00	379,70	18.027,46	28.750,00
TLC	50,00	25,00	50,00	935,95	438,99	627,87	25,00	610,91	2.777,85	325,00	176,50	75,00	6.416,07	17.250,00
TAXAS DIVERSAS	48.838,61	-36.743,33	4.108,19	1.211,69	2.341,73	1.905,37	1.008,84	634,00	1.384,71	0,00	486,20	3.463,80	35.280,55	40.250,00
CIP - ILLUMINACAO PUB	21.419,59	21.425,35	0,00	44.692,30	22.885,69	0,00	42.786,88	0,00	21.833,93	21.280,81	21.638,53	0,00	217.942,77	442.750,00
Recalcul de Contribuições	182.833,01	194.308,87	198.198,84	191.268,55	208.577,88	201.585,38	244.969,47	212.144,12	213.908,85	118.797,88	154.827,01	98.085,29	2.197.046,23	937.250,00
Contribuição Patronal para o Res	124.676,06	105.940,75	104.721,08	110.059,88	108.111,82	131.881,08	99.401,95	125.698,34	24.068,16	125.417,14	1.329,63	1.177.639,08	494.500,00	
Contribuição do Servidor Ativo p	37.932,53	88.368,12	91.466,76	80.833,38	96.521,10	93.677,36	113.085,39	112.742,17	88.209,51	95.729,70	29.408,87	97.335,66	1.025.408,15	442.750,00
Receita Patrimonial	53.181,87	51.838,41	62.363,75	106.458,76	55.499,48	39.628,33	89.899,43	61.803,70	57.272,50	114.821,42	43.613,18	93.157,45	808.938,38	115.115,00
Remuneração de Depósitos de F	0,00	0,00	0,00	0,00	0,00	14,58	0,00	0,00	0,00	0,00	0,00	0,00	14,58	0,00
FUNDEB RDAF	1.024,31	1.970,86	3.158,31	2.272,77	2.401,85	934,64	562,88	538,07	279,30	378,16	389,85	1.509,49	15.360,79	28.750,00
FMS - REMIAMENTOS	2,39	544,25	179,87	0,00	884,43	607,04	594,98	423,37	841,83	599,49	9.249,68	13.857,20	9.200,00	
FME	2.624,85	2.842,85	3.287,23	2.449,80	1.739,34	1.500,19	1.823,37	1.370,69	920,73	1.217,56	630,21	890,57	21.107,99	28.750,00
RAF - FMS	825,72	290,86	566,76	616,33	1.866,16	0,00	0,00	0,00	0,00	0,00	0,00	0,00	4.225,64	115,00
FMAF	263,53	295,43	363,49	284,30	375,23	289,20	689,21	738,22	522,03	626,59	423,97	324,99	5.008,09	9.050,00
FG FMC	7.807,41	9.009,39	7.511,83	31.242,04	8.283,89	7.398,96	7.803,68	9.072,06	6.425,85	7.298,03	6.726,80	6.205,88	114.873,22	17.250,00
PKC - NÃO VINCULADOS	472,21	682,85	2.310,12	735,43	285,13	148,69	118,90	93,91	46,22	58,51	10,56	3.621,44	8.595,87	11.500,00
FPS MC -	40.071,35	36.302,72	44.985,94	68.978,29	40.438,27	28.498,80	59.494,55	49.405,76	48.893,00	104.800,74	34.882,40	71.595,40	626.445,02	11.500,00
Receita Agropecuária	0,00	0,00	0,00	0,00	0,00	0,00	0,00	0,00	0,00	0,00	0,00	0,00	0,00	0,00
Receita Industrial	0,00	0,00	0,00	0,00	0,00	0,00	0,00	0,00	0,00	0,00	0,00	0,00	0,00	0,00
Receita de Serviços	0,00	0,00	0,00	0,00	0,00	0,00	0,00	0,00	0,00	0,00	0,00	0,00	0,00	63.250,00
Transferências Correntes	2.849.138,17	2.385.003,09	2.338.618,54	2.379.072,94	2.958.976,72	2.277.560,43	2.207.871,13	2.263.460,70	2.280.382,52	2.298.933,77	2.587.524,02	3.514.207,55	30.282.849,37	26.178.155,00
FPM	1.036.702,28	1.234.048,90	851.699,46	1.073.420,66	1.200.545,06	1.024.483,84	765.050,29	844.216,93	738.677,43	784.138,42	1.059.893,22	1.722.979,89	12.355.887,36	9.855.500,00
ITR	84,07	101,89	314,94	65,00	90,97	246,82	409,56	104,24	98,86	2.281,15	1.791,45	1.861,68	7.231,13	2.875,00
CIDE	12.253,56	0,00	0,00	9.059,29	0,00	8.846,38	0,00	0,00	0,00	1.571,60	0,00	0,00	30.732,81	80.500,00
CFM	0,00	628,48	640,14	1.438,37	883,44	1.185,74	958,93	1.133,07	1.100,68	1.450,85	1.963,22	1.745,80	13.018,72	3.450,00
ANP LEI 7980/89	0,00	1.307,66	1.389,12	1.407,06	2.525,85	0,00	1.120,20	1.167,08	2.402,91	1.179,53	0,00	1.084,57	13.293,78	11.500,00
FEP	14.514,76	15.639,47	0,00	30.419,88	16.020,42	15.227,76	16.111,58	13.992,65	14.468,17	15.472,09	14.251,96	15.801,87	181.810,61	103.500,00
PAB FIXO	38.253,75	36.253,75	0,00	36.253,75	36.253,75	0,00	42.825,41	68.628,41	39.439,58	39.439,58	38.438,58	38.438,58	415.025,14	362.250,00
PSF	66.321,48	0,00	120.600,00	60.300,00	64.170,00	64.170,00	64.170,00	64.170,00	109.430,00	105.580,00	85.580,00	85.580,00	880.011,49	790.250,00
PACS	23.250,00	23.250,00	0,00	0,00	27.001,00	27.001,00	27.001,00	27.001,00	27.001,00	27.001,00	27.001,00	27.001,00	239.258,00	253.000,00
Saúde Bucal	9.450,00	0,00	18.900,00	9.450,00	10.035,00	10.035,00	10.035,00	10.035,00	31.310,00	16.725,00	16.725,00	16.725,00	159.425,00	120.750,00
Comp. MAC	55.984,00	55.709,00	55.709,00	55.709,00	55.709,00	55.709,00	55.709,00	55.709,00	68.688,80	55.882,60	55.709,00	55.709,00	682.887,40	713.000,00

GOVERNO MUNICIPAL DE CHOROZINHO
Relatório Resumido de Execução Orçamentária
Demonstrativo das Receitas e Despesas Previdenciárias do Regime Próprio de Previdência dos Servidores
Orçamento da Seguridade Social

Período: Janeiro a Dezembro de 2012/Bimestre: Novembro e Dezembro

RREO - Anexo V (LRF, Art. 53, inciso II)

(-) Deduções da Receita

Total das Receitas Previdenciárias Intra-Orçamentárias	0,00		0,00		0,00		0,00		R\$ 1,00
	Dotação Inicial	Dotação Atualizada	No Bimestre	Até o Bimestre 2012	No Bimestre	Até o Bimestre 2011	Até o Bimestre 2011		
Despesas Intra-Orçamentárias									
Total das Despesas Previdenciárias Intra-Orçamentárias	0,00	0,00	0,00	0,00	0,00	0,00	0,00	0,00	0,00


FRANCISCO MILTON LIMA FILHO
PREFATO MUNICIPAL


PUBLICONT ASS. PLAN. CONTABIL S/C LTDA
Contador - CRC RJ 480


CRISTIANE SILVA
CONTROLADORA DO MUNICIPIO

GOVERNO MUNICIPAL DE CHOROZINHO
 Relatório Resumido de Execução Orçamentária
Demonstrativo do Resultado Nominal
 Orçamento Fiscal e da Seguridade Social
 Período: Janeiro a Dezembro / Bimestre: Novembro a Dezembro de 2012

RREO - Anexo VI (LRF, Art. 53, inciso III)

R\$ 1,00

DÍVIDA FISCAL LÍQUIDA	SALDO		
	Em 31/Dez/2011 (a)	Em Outubro (b)	Em Dezembro (c)
DÍVIDA CONSOLIDADA (I)	10.384.473,69	9.918.523,98	12.770.112,88
DEDUÇÕES (II)			
Disponibilidade de Caixa Bruta	6.560.649,38	8.790.795,61	8.691.072,65
Demais Haveres Financeiros			
(-) Restos a Pagar Processados (Exceto Precatórios)	1.555.091,89	353.151,50	1.973.084,52
DÍVIDA CONSOLIDADA LÍQUIDA (III) = (I - II)	5.378.916,20	1.480.879,87	6.052.124,75
RECEITAS DE PRIVATIZAÇÕES (IV)			
PASSIVOS RECONHECIDOS (V)			
DÍVIDA FISCAL LÍQUIDA (VI) = (III + IV - V)	5.378.916,20	1.480.879,87	6.052.124,75

RESULTADO NOMINAL	PERÍODO DE REFERÊNCIA	
	No Bimestre (c-b)	Até o Bimestre (c-a)
DÍVIDA CONSOLIDADA (I)	-4.571.244,88	-673.208,55

DISCRIMINAÇÃO DA META FISCAL	VALOR CORRENTE
META DE RESULTADO NOMINAL FIXADA NO ANEXO DE METAS FISCAIS DA LDO PARA O EXERCÍCIO DE REFERÊNCIA	2.000.000,00

REGIME PREVIDENCIÁRIO			
DÍVIDA FISCAL LÍQUIDA PREVIDENCIÁRIA	SALDO		
	Em 31/Dez/2011	Em Outubro	Em Dezembro
DÍVIDA CONSOLIDADA PREVIDENCIÁRIA (VII)	0,00	0,00	0,00
Passivo Atuarial			
Demais Dívidas			
DEDUÇÕES (II)			
Disponibilidade de Caixa Bruta	0,00	0,00	0,00
Investimentos			
Demais Haveres Financeiros			
(-) Restos a Pagar Processados	0,00	0,00	0,00
DÍVIDA CONSOLIDADA LÍQUIDA (VIII) PREVIDENCIÁRIA (IX) = (VII - VIII)	0,00	0,00	0,00
PASSIVOS RECONHECIDOS (X)			
DÍVIDA FISCAL LÍQUIDA PREVIDENCIÁRIA (XI) = (IX - X)	0,00	0,00	0,00

FRANCISCO HIRTON LIMA FILHO
 PREFEITO MUNICIPAL

CRISTIANE SILVA
 CONTROLADORA DO MUNICÍPIO

PUBLICONT ASS. PLANEJ. CONTABIL S/C LTDA
 Contador - CRC/PJ - 480

GOVERNO MUNICIPAL DE CHOROZINHO
Relatório Resumido de Execução Orçamentária
Demonstrativo do Resultado Nominal
Orçamento Fiscal e da Seguridade Social
Período: Janeiro a Dezembro / Bimestre: Novembro a Dezembro de 2012

RREO - Anexo VI (LRF, Art. 53, inciso III)

R\$ 1,00



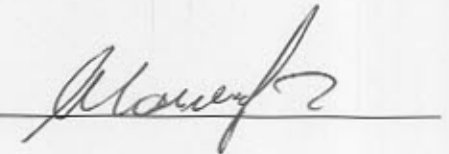
A handwritten signature in black ink, consisting of several loops and a long horizontal stroke extending to the right, positioned above a horizontal line.



A handwritten signature in black ink, featuring a large, circular loop followed by a horizontal stroke, positioned above a horizontal line.



A handwritten signature in black ink, appearing as a stylized, cursive letter 'A' or similar shape, positioned above a horizontal line.



A handwritten signature in black ink, written in a cursive style, positioned above a horizontal line.

GOVERNO MUNICIPAL DE CHOROZINHO
Relatório Resumido de Execução Orçamentária
Demonstrativo do Resultado Primário
Orçamento Fiscal e da Seguridade Social

Período: Janeiro a Dezembro de 2012/Bimestre: Novembro e Dezembro

RREO - Anexo VII (LRF, Art. 53, inciso III)

R\$ 1,00

Receitas	Previsão Atualizada	Receitas Realizadas		
		No Bimestre	Até Bimestre 2012	Até Bimestre 2011
Receitas Primárias Correntes (I)	28.318.540,00	6.131.028,40	33.131.077,78	8.273.457,92
Receitas Tributárias	1.346.650,00	325.177,73	1.154.619,17	408.973,68
Receitas de Contribuições	937.250,00	253.492,30	2.197.048,23	2.498.569,63
Receitas Previdenciárias	937.250,00	253.492,30	2.197.048,23	2.498.569,63
Outras Receitas de Contribuições	0,00	0,00	0,00	0,00
Receita Patrimonial Líquida	0,00	0,00	0,00	0,00
Receita Patrimonial	115.115,00	136.770,63	809.538,38	315.533,53
(-) Aplicações Financeiras	(115.115,00)	(136.770,63)	(809.538,38)	(315.533,53)
Receita de Serviços	63.250,00	0,00	0,00	0,00
Transferências Correntes	25.828.820,00	5.533.830,36	29.724.948,16	5.348.817,26
Convênios	943.000,00	2.288,78	338.994,75	853,24
Outras Transferências Correntes	27.235.155,00	6.099.442,79	29.953.854,62	5.347.964,02
Demais Receitas Correntes	142.570,00	18.528,01	54.462,22	17.097,35
Dívida Ativa	57.500,00	10.747,78	39.680,26	5.106,05
Diversas Receitas Correntes	85.070,00	7.780,23	14.781,96	11.991,30
Receitas de Capital (II)	7.452.000,00	701.135,99	2.254.479,95	350.163,48
Operações de Crédito (III)	1.725.000,00	0,00	0,00	0,00
Amortização de Empréstimos (IV)	0,00	0,00	0,00	0,00
Alienação de Bens (V)	57.500,00	0,00	0,00	0,00
Transferências de Capital	5.669.500,00	701.135,99	2.254.479,95	350.163,48
Convênios	5.669.500,00	701.135,99	2.254.479,95	350.163,48
Outras Transferências de Capital	0,00	0,00	0,00	0,00
Outras Receitas de Capital	0,00	0,00	0,00	0,00
Receitas Primárias de Capital (VI) = (II - III - IV - V)	5.669.500,00	701.135,99	2.254.479,95	350.163,48
Receita Primária Total (VII) = (I + VI)	33.988.040,00	6.832.164,39	35.385.557,73	8.623.621,40
Despesas	Dotação Atualizada	Despesas Liquidadas		
		No Bimestre	Até Bimestre 2012	Até Bimestre 2011
Despesas Correntes (VIII)	29.849.648,04	4.900.283,91	27.740.846,05	5.729.631,03
Pessoal e Encargos Sociais	19.494.978,09	3.199.068,34	18.792.237,82	3.722.566,17
Juros e Encargos da Dívida (IX)	0,00	0,00	0,00	0,00
Outras Despesas Correntes	10.354.669,95	1.701.195,57	8.948.608,23	2.007.064,86
Despesas Primárias Correntes (X) = (VIII - IX)	29.849.648,04	4.900.283,91	27.740.846,05	5.729.631,03
Despesas Capital (XI)	6.206.429,23	1.051.960,49	3.393.115,59	328.872,22
Investimentos	5.724.179,23	1.041.502,88	2.916.708,27	247.561,52
Inversões Financeiras	0,00	0,00	0,00	0,00
Concessão de Empréstimos (XII)	0,00	0,00	0,00	0,00
Aquisição de Título de Capital já Integralizado (XIII)	0,00	0,00	0,00	0,00
Demais Inversões Financeiras	0,00	0,00	0,00	0,00
Amortização da Dívida (XIV)	482.250,00	10.457,61	476.407,32	79.310,70
Despesas Primárias de Capital (XV) = (XI - XII - XIII - XIV)	5.724.179,23	1.041.502,88	2.916.708,27	247.561,52
Reserva de Contingência (XVI)	600,00	---	---	---
Reserva do RPPS (XVII)	0,00	---	---	---
Despesa Primária Total (XVIII) = (X + XV + XVI + XVII)	35.574.427,27	5.941.766,79	30.657.554,32	5.977.192,55
Resultado Primário (XIX) = (VII - XVIII)	-1.586.387,27	890.397,60	4.728.003,41	2.646.428,85
Saldo de Exercício Anteriores	---	---	---	---
Discriminação da Meta Fiscal			Valor Corrente	
Meta de Resultado Primário Fixada no Anexo de Metas Fiscais da LDO para o Exercício de Referência			-285.000,00	


GOVERNO MUNICIPAL DE CHOROZINHO
Relatório Resumido de Execução Orçamentária
Demonstrativo do Resultado Primário
Orçamento Fiscal e da Seguridade Social
Período: Janeiro a Dezembro de 2012/Bimestre: Novembro e Dezembro

RREO - Anexo VII (LRF, Art. 53, inciso III)

R\$ 1,00



FRANCISCO AZEVEDON LIMA FILHO
PREFEITO MUNICIPAL



PUBLICONT ASS. PLANEJ. CONTABIL S/C LTDA
Contador - CPF nº 480



CRISTIANE SILVA
CONTROLADORA DO MUNICIPIO



Município de Chorozinho Governo Municipal

Ofício N° /2012 Chorozinho, 31 de dezembro de 2012

DA: Prefeitura Municipal de Chorozinho
PARA: Presidente da Câmara Municipal de Chorozinho

Ref.: Relatórios da LRF

Senhor Presidente,

Em cumprimento ao que estabelece os Art. 7º da Instrução Normativa N° 03/2000 do TCM, estamos enviando à essa Augusta Casa Legislativa, o Relatório Resumido da Execução Orçamentária – RREO, conforme período abaixo indicado:

1 – RREO – Relatório Resumido da Execução Orçamentária

Período correspondente: 6º bimestre de 2012

Meses de: NOVEMBRO E DEZEMBRO /2012

1.1. anexos que acompanham o RREO:

- Balanço Orçamentário;
- Demonstrativo das Receitas;
- Demonstrativo das Despesas;
- Despesas por função e programa;
- Resultado primário;
- Resultado Nominal;
- Apuração da receita corrente líquida (inciso IV, art. 2º);
- Demonstrativo de Restos a Pagar;
- Demonst. das Receitas e Despesas com Manut. e Desenv. do Ensino;
- Demonst. das Receitas de Operação de Crédito e Despesas de Capital;
- Demonst. Das Receitas de Impostos e Desp. Próprias com Saúde;
- Demonst. Simplificado do R.R.E.O.
-

Sendo o que se apresenta para o momento, aproveitamos a oportunidade para reafirmar a V. Exa., protestos de apreço e consideração.

Atenciosamente,


Francisco Airton Lima Filho
Prefeito do Município de Chorozinho

GOVERNO MUNICIPAL DE CHOROZINHO
Relatório Resumido de Execução Orçamentária
Demonstrativo das Receitas e Despesas Previdenciárias do Regime Próprio de Previdência dos Servidores
 Orçamento da Seguridade Social

Período: Janeiro a Dezembro de 2012/Bimestre: Novembro e Dezembro

RREO - Anexo V (LRF, Art. 53, inciso II)

Receitas	Previsão Inicial	Previsão Atualizada	Receitas Realizadas		Até o Bimestre 2011
			No Bimestre	Até o Bimestre 2012	
Receitas Previdenciárias (Exceto Intra-Orçamentárias) (I)					
(-) Deduções da Receita					
Receitas Previdenciárias (Intra-Orçamentárias) (II)					
Receitas Intra-Orçamentárias	0,00	0,00	0,00	0,00	0,00
Total das Receitas Previdenciárias - RPPS (III) = (I + II)	0,00	0,00	0,00	0,00	0,00
Despesas					
Despesas Previdenciárias (Exceto Intra-Orçamentárias) (IV)					
Despesas Previdenciárias (Intra-Orçamentárias) (V)					
Despesas Intra-Orçamentárias	0,00	0,00	0,00	0,00	0,00
Total das Despesas Previdenciárias - RPPS (VI) = (IV + V)	0,00	0,00	0,00	0,00	0,00
Resultado Previdenciário - RPPS (VII) = (III - IV)	0,00	0,00	0,00	0,00	0,00
Aportes de Recursos para o Regime Próprio de Previdência do Servidor					
	---	---	---	---	---
Reserva Orçamentária do RPPS					
Valor					0,00
Bens e Direitos do RPPS					
Caixa					
Banco		0,00		0,00	0,00
Investimentos		0,00		0,00	0,00
Outros Bens e Direitos		---	---	---	---
		---	---	---	---
Receitas Intra-Orçamentárias					
	Previsão Inicial	Previsão Atualizada	No Bimestre	Receitas Realizadas Até o Bimestre 2012	Até o Bimestre 2011

GOVERNO MUNICIPAL DE CHOROZINHO
Relatório Resumido da Execução Orçamentária
Demonstrativo das Receitas e Despesas com Manutenção e Desenvolvimento do Ensino - MDE
Orçamentos Fiscal e da Seguridade Social
Período: Janeiro a Dezembro de 2012/Bimestre: Novembro e Dezembro

RREO - ANEXO X (LDB, art. 72)

R\$ 1,00

RECEITAS DO ENSINO					
RECEITA RESULTANTE DE IMPOSTOS (caput do art. 212 da Constituição)	PREVISÃO INICIAL	PREVISÃO ATUALIZADA	RECEITAS REALIZADAS		
			No Bimestre	Até o Bimestre	%
1 - RECEITAS DE IMPOSTOS	816.500,00	816.500,00	298.876,00	876.943,32	107,40
Imposto sobre a Propriedade Predial e Territorial Urbana	28.750,00	28.750,00	8.136,98	40.988,28	142,56
Imposto de Renda Retido nas Fontes Sobre Rendimentos do Trabalho	92.000,00	92.000,00	103.384,63	250.066,96	271,81
Imposto de Renda Retido nas Fontes sobre Outros Rendimentos	287.500,00	287.500,00	96.019,39	229.847,00	79,94
Imposto sobre Transmissão "Inter Vivos" de Bens Imóveis e de Direitos Reais sobre Im	5.750,00	5.750,00	6.488,09	33.170,09	576,87
Imposto sobre Serviços de Qualquer Natureza	402.500,00	402.500,00	84.846,91	322.870,99	80,21
2 - RECEITAS DE TRANSFERÊNCIAS CONSTITUCIONAIS LEGAIS	11.769.675,00	11.769.675,00	3.364.480,68	15.732.316,89	133,66
Cota-Parte do Fundo de Participação dos Municípios	9.855.500,00	9.855.500,00	2.782.873,11	12.355.857,36	125,37
Cota-Parte do Imposto Sobre a Propriedade Territorial Rural	2.875,00	2.875,00	3.453,13	7.231,13	251,51
Transferência Financeira do ICMS - Desoneração - L.C. Nº 87/96	13.800,00	13.800,00	2.293,38	13.760,28	99,71
Cota-Parte do ICMS	1.587.000,00	1.587.000,00	566.572,71	3.112.518,87	196,12
Cota-Parte do IPVA	287.500,00	287.500,00	7.073,98	231.606,20	80,55
Cota-Parte do IPI sobre Exportação	23.000,00	23.000,00	2.214,37	11.345,05	49,32
3 - TOTAL DAS RECEITAS DE IMPOSTOS (1 + 2)	12.586.175,00	12.586.175,00	3.663.356,68	16.009.262,21	0,00
RECEITAS ADICIONAIS PARA FINANCIAMENTO DO ENSINO					
RECEITAS ADICIONAIS PARA FINANCIAMENTO DO ENSINO	PREVISÃO INICIAL	PREVISÃO ATUALIZADA	RECEITAS REALIZADAS		
			No Bimestre	Até o Bimestre	%
4 - RECEITAS DA APLICAÇÃO FINANCEIRA DE OUTROS RECURSOS VINCULADOS	0,00	0,00	0,00	0,00	0,00
5 - RECEITA DE TRANSFERÊNCIAS DO FNDE	1.164.750,00	1.164.750,00	199.432,63	1.004.709,64	86,25
Transferências do Salário-Educação	270.250,00	270.250,00	59.725,21	358.234,04	132,55
Transferências Diretas do FNDE referentes ao Programa Nacional de Alimentação Escolar	264.500,00	264.500,00	82.880,00	372.552,00	140,85
Transferências Diretas do FNDE referentes ao Programa Nacional de Apoio ao Transp	402.500,00	402.500,00	56.827,42	266.723,60	63,53
Outras Transferências do FNDE	227.500,00	227.500,00	0,00	18.200,00	8,00
6 - RECEITA DE TRANSFERÊNCIA DE CONVÊNIOS	517.500,00	517.500,00	2.288,78	338.994,75	65,50
Transferências de Convênios	0,00	0,00	0,00	6.600,00	0,00
Outras Transferências de Convênios da União	230.000,00	230.000,00	1.709,56	1.862,47	0,80
Transf. de Convênios dos Estados p/o Programa de Educação	115.000,00	115.000,00	0,00	209.310,17	182,00
Transf. de Convênios dos estados p/ o Programa de Assistência Social	57.500,00	57.500,00	0,00	42.818,13	74,46
Outras Transf. de Convenios dos Estados	115.000,00	115.000,00	579,22	78.403,98	68,17
7 - RECEITA DE OPERAÇÕES DE CRÉDITO	0,00	0,00	0,00	0,00	0,00
8 - OUTRAS RECEITAS PARA FINANCIAMENTO DO ENSINO	0,00	0,00	0,00	0,00	0,00
9 - TOTAL DAS RECEITAS PARA FINANCIAMENTO DO ENSINO (4 + 5 + 6 + 7 + 8)	1.682.250,00	1.682.250,00	201.721,41	1.343.704,39	79,87
FUNDEB					
RECEITA RESULTANTE DE IMPOSTOS (caput do art. 212 da Constituição)	PREVISÃO INICIAL	PREVISÃO ATUALIZADA	RECEITAS REALIZADAS		
			No Bimestre	Até o Bimestre	%
10 - RECEITAS DESTINADAS AO FUNDEB	2.353.935,00	2.353.935,00	567.901,21	3.041.467,98	129,20
Dedução FUNDEB - <FPM>	1.971.100,00	1.971.100,00	451.579,83	2.366.176,41	120,04
Dedução FUNDEB - <ITR>	575,00	575,00	690,59	1.446,13	251,50
Dedução FUNDEB - <ICMS L.C. Nº 87/97>	2.760,00	2.760,00	458,66	2.751,96	99,70
Dedução FUNDEB - <ICMS>	317.400,00	317.400,00	113.314,53	622.503,55	196,12
Dedução FUNDEB - <IPVA>	57.500,00	57.500,00	1.414,75	46.321,02	80,55
Dedução FUNDEB - <IPI EXPORTAÇÃO>	4.600,00	4.600,00	442,85	2.268,91	49,32
11 - RECEITAS RECEBIDAS PELO FUNDEB	10.506.550,00	10.506.550,00	1.885.633,12	9.625.342,63	91,61
11.1 - Complementação da União ao FUNDEB	1.403.000,00	1.403.000,00	613.776,62	2.534.836,26	180,67
11.2 - Transferências de Recursos do FUNDEB	9.103.550,00	9.103.550,00	1.271.856,50	7.090.506,37	77,88

GOVERNO MUNICIPAL DE CHOROZINHO
 Relatório Resumido da Execução Orçamentária
Demonstrativo das Receitas e Despesas com Manutenção e Desenvolvimento do Ensino - MDE
 Orçamentos Fiscal e da Seguridade Social
 Período: Janeiro a Dezembro de 2012/Bimestre: Novembro e Dezembro

RREO - ANEXO X (LDB, art. 72)


R\$ 1,00

FUNDEB

RECEITA RESULTANTE DE IMPOSTOS (caput do art. 212 da Constituição)	PREVISÃO INICIAL	PREVISÃO ATUALIZADA	RECEITAS REALIZADAS		
			No Bimestre	Até o Bimestre	%
12 - RESULTADOS DAS TRANFERÊNCIAS DO FUNDEB (11 - 10)	8.152.615,00	8.152.615,00	1.317.731,91	6.583.874,65	80,75
Acréscimo Resultante das Transferência do FUNDEB					


 FRANCISCO AIRTON LIMA FILHO
 PREFEITO MUNICIPAL


 PUBLICONT ASS. PLANETA CONTABIL S/C LTDA
 Contador - DRC P.J. - 480


 CRISTIANE SILVA
 CONTROLADORA DO MUNICIPIO

GOVERNO MUNICIPAL DE CHOROZINHO
Relatório Resumido da Execução Orçamentária
Demonstrativo das Receitas e Despesas com Manutenção e Desenvolvimento do Ensino - MDE
Orçamentos Fiscal e da Seguridade Social
Período: Janeiro a Dezembro de 2012/Bimestre: Novembro e Dezembro

RREO - ANEXO X (LDB, art. 72)

R\$ 1,00

DESPESAS DO FUNDEB	DOTAÇÃO INICIAL	DOTAÇÃO ATUALIZADA	DESPESAS LIQUIDADAS		
			No Bimestre	Até o Bimestre	%
13 - PAGAMENTO DOS PROFISSIONAIS DO MAGISTÉRIO	9.873.095,00	11.415.563,63	1.223.214,60	7.306.602,32	64,00
13.1 - Com Educação Infantil	1.287.080,00	1.127.613,68	139.126,36	727.153,73	64,48
13.2 - Com Ensino Fundamental	8.586.015,00	10.287.949,95	1.084.088,24	6.579.448,59	63,95
14 - OUTRAS DESPESAS	9.873.095,00	11.415.563,63	0,00	0,00	0,00
14.1 - Com Educação Infantil	1.287.080,00	1.127.613,68	0,00	0,00	0,00
14.2 - Com Ensino Fundamental	8.586.015,00	10.287.949,95	338.408,57	1.662.191,63	16,15
15 - TOTAL DAS DESPESAS DO FUNDEB (13 + 14)	19.746.190,00	22.831.127,26	1.561.623,17	8.968.793,95	39,28

DEDUÇÕES PARA FINS DE LIMITE DO FUNDEB PARA PAGAMENTO DOS PROFISSIONAIS DO MAGISTÉRIO	VALOR
16 - RESTOS A PAGAR INSCRITOS NO EXERCÍCIO SEM DISPONIBILIDADE FINANCEIRA DE RECURSOS DO FUNDEB	1.277.506,69
17 - DESPESAS CUSTEADAS COM O SUPERÁVIT FINANCEIRO DO EXERCÍCIO ANTERIOR DO FUNDEB	0,00
18 - TOTAL DAS DEDUÇÕES CONSIDERADAS PARA FINS DE LIMITE DO FUNDEB (16 + 17)	1.277.506,69
19 - MÍNIMO DE 60% NA REMUNERAÇÃO DO MAGISTÉRIO COM EDUCAÇÃO INFANTIL E ENSINO FUNDAMENTAL ((13 - 18) / (11) x 100) %	62,63

CONTROLE DA UTILIZAÇÃO DE RECURSOS NO EXERCÍCIO SUBSEQUENTE	VALOR
20 - RECURSOS RECEBIDOS DO FUNDEB EM [EXERCÍCIO_ ANTERIOR] QUE NÃO FORAM UTILIZADOS	0,00
21 - DESPESAS CUSTEADAS COM O SALDO DO ITEM 20 ATÉ O 1º TRIMESTRE DE [EXERCÍCIO]	0,00

MANUTENÇÃO E DESENVOLVIMENTO DO ENSINO - DESPESAS CUSTEADAS COM A RECEITA RESULTANTE DE IMPOSTOS E RECURSOS DO FUNDEB

RECEITAS COM AÇÕES TÍPICAS DE MDE	PREVISÃO INICIAL	PREVISÃO ATUALIZADA	RECEITAS REALIZADAS		
			No Bimestre	Até o Bimestre	%
22 - IMPOSTOS E TRANSFERÊNCIAS DESTINADAS À MDE (25% de 3)	3.146.543,75	3.146.543,75	915.839,17	4.152.315,55	131,96

DESPESAS COM AÇÕES TÍPICAS DE MDE	DOTAÇÃO INICIAL	DOTAÇÃO ATUALIZADA	DESPESAS LIQUIDADAS		
			No Bimestre	Até o Bimestre	%
23 - EDUCAÇÃO INFANTIL	1.287.080,00	1.127.613,68	224.762,01	1.004.608,25	89,09
24 - ENSINO FUNDAMENTAL	8.586.015,00	10.287.949,95	1.752.774,51	9.907.396,84	96,30
25 - ENSINO MÉDIO	0,00	0,00	0,00	0,00	0,00
26 - ENSINO SUPERIOR	0,00	0,00	0,00	0,00	0,00
27 - ENSINO PROFISSIONAL NÃO INTEGRADO AO ENSINO REGULAR	0,00	0,00	0,00	0,00	0,00
28 - OUTRAS	3.385.865,00	3.300.074,20	313.434,00	2.739.555,59	83,01
29 - TOTAL DAS DESPESAS COM AÇÕES TÍPICAS DE MDE (23 + 24 + 25 + 26 + 27 + 28)	13.258.960,00	14.715.637,83	2.290.970,52	13.651.560,68	92,76

DEDUÇÕES CONSIDERADAS PARA FINS DE LIMITE CONSTITUCIONAL	VALOR
30 - RESULTADO LÍQUIDO DAS TRANSFERÊNCIAS DO FUNDEB = (12)	6.583.874,65
31 - DESPESAS CUSTEADAS COM A COMPLEMENTAÇÃO DO FUNDEB NO EXERCÍCIO	0,00
32 - RECEITA DE APLICAÇÃO FINANCEIRA DOS RECURSOS DO FUNDEB ATÉ O BIMESTRE = (50 h)	0,00
33 - DESPESAS CUSTEADAS COM O SUPERÁVIT FINANCEIRO, DO EXERCÍCIO ANTERIOR, DO FUNDEB	0,00
34 - DESPESAS CUSTEADAS COM O SUPERÁVIT FINANCEIRO, DO EXERCÍCIO ANTERIOR, DE OUTROS RECURSOS DE IMPOSTOS	0,00
35 - RESTOS A PAGAR INSCRITOS NO EXERCÍCIO ANTERIOR SEM DISPONIBILIDADE FINANCEIRA DE RECURSOS DE IMPOSTOS VINCULADOS AC	0,00
36 - CANCELAMENTO, NO EXERCÍCIO, DE RESTOS A PAGAR INSCRITOS COM DISPONIBILIDADE FINANCEIRA DE RECURSOS DE IMPOSTOS VINC	0,00
37 - TOTAL DAS DEDUÇÕES CONSIDERADAS PARA FINS DE LIMITE CONSTITUCIONAL (30 + 31 + 32 + 33 + 34 + 35 + 36)	6.583.874,65
38 - TOTAL DAS DESPESAS PARA FINS DE LIMITE (29 - 37)	7.067.686,03
39 - MÍNIMO DE 25% DAS RECEITAS RESULTANTE DE IMPOSTOS EM MDE ((38 / 3) * 100)	25%

OUTRAS INFORMAÇÕES PARA CONTROLE					
OUTRAS DESPESAS CUSTEADAS COM RECEITAS ADICIONAIS PARA FINANCIAMENTO DO ENSINO	DOTAÇÃO INICIAL	DOTAÇÃO ATUALIZADA	DESPESAS LIQUIDADAS		
			No Bimestre	Até o Bimestre	%
40 - DESPESAS CUSTEADAS COM A APLICAÇÃO FINANCEIRA DE OUTROS RECURSOS	0,00	0,00	0,00	0,00	0,00
41 - DESPESAS CUSTEADAS COM A CONTRIBUIÇÃO SOCIAL DO SALÁRIO-EDUCAÇÃO	0,00	0,00	0,00	0,00	0,00

GOVERNO MUNICIPAL DE CHOROZINHO
Relatório Resumido da Execução Orçamentária
Demonstrativo das Receitas e Despesas com Manutenção e Desenvolvimento do Ensino - MDE
Orçamentos Fiscal e da Seguridade Social
Período: Janeiro a Dezembro de 2012/Bimestre: Novembro e Dezembro

RREO - ANEXO X (LDB, art. 72)

RS 1,00

OUTRAS INFORMAÇÕES PARA CONTROLE					
OUTRAS DESPESAS CUSTEADAS COM RECEITAS ADICIONAIS PARA FINANCIAMENTO DO ENSINO	DOTAÇÃO INICIAL	DOTAÇÃO ATUALIZADA	DESPESAS LIQUIDADAS		
			No Bimestre	Até o Bimestre	%
42 - DESPESAS CUSTEADAS COM A OPERAÇÕES DE CRÉDITO	0,00	0,00	0,00	0,00	0,00
43 - DESPESAS CUSTEADAS COM OUTRAS RECEITAS PARA FINANCIAMENTO DO I	0,00	0,00	0,00	0,00	0,00
44 - TOTAL DAS OUTRAS DESPESAS CUSTEADAS COM RECEITAS ADICIONAIS PAF	0,00	0,00	0,00	0,00	0,00
45 - TOTAL GERAL DAS DESPESAS (29 + 44)	0,00	0,00	0,00	0,00	0,00
RESTOS A PAGAR INSCRITOS COM DISPONIBILIDADE FINANCEIRA DE RECURSOS DE IMPOSTOS VINCULADOS AO ENSINO	SALDO ATÉ O BIMESTRE		CANCELADOS EM 2012 (g)		
46 - RESTOS A PAGAR DE DESPESAS COM FUNDEB			0,00		
FLUXO FINANCEIRO DOS RECURSOS			VALOR		
			FUNDEB (h)	FUNDEF	
47 - SALDO FINANCEIRO EM 31 DE DEZEMBRO DE [EXERCICIO_ANTERIOR]			0,00	0,00	
48 - (+) INGRESSO DE RECURSOS ATÉ O BIMESTRE			0,00	0,00	
49 - (-) PAGAMENTOS EFETUADOS ATÉ O BIMESTRE			0,00	0,00	
50 - (+) RECEITA DE APLICAÇÃO FINANCEIRA DOS RECURSOS ATÉ O BIMESTRE			0,00	0,00	
51 - (=) SALDO FINANCEIRO NO EXERCÍCIO ATUAL			0,00	0,00	
52 - SALDO ATUAL DAS CONTAS BANCÁRIAS DE VINCULAÇÃO AO FUNDEB 60% e 40% (((47 + 48) - 49) + 50)			0,00	0,00	

FRANCISCO AIRTON LIMA FILHO
PREFEITO MUNICIPAL

PUBLICONT ASS. PLANEJ. CONTABIL S/C LTDA
Contador - CRC RJ - 480

CRISTIANE SILVA
CONTROLADORA DO MUNICÍPIO

GOVERNO MUNICIPAL DE CHOROZINHO
 Relatório Resumido de Execução Orçamentária
Demonstrativo das Receitas de Operações de Crédito e Despesas de Capital
 Orçamento Fiscal e da Seguridade Social
 Período: Janeiro a Dezembro de 2012/Bimestre: Novembro e Dezembro

RREO - Anexo XI (LRF, Art. 52, inciso I, alíneas "a" e "b" do inciso II e §1º)

R\$ 1,00

RECEITAS	PREVISÃO ATUALIZADA (a)	RECEITAS REALIZADAS Até o Bimestre (b)		SALDO NÃO REALIZADO (c) = (a - b)
RECEITAS DE OPERAÇÕES DE CRÉDITO (I)	1.725.000,00	0,00		1.725.000,00
DESPESAS	DOTAÇÃO ATUALIZADA (d)	DESPESAS EXECUTADAS Até o Bimestre		SALDO NÃO EXECUTADO (g) = (d - (e + f))
		LIQUIDADAS (e)	INSCRITAS EM RESTOS A PAGAR NÃO PROCESSADOS (f)	
DESPESAS DE CAPITAL	8.395.967,62	1.051.960,49	-5.680.236,60	13.024.243,73
DESPESAS DE CAPITAL LÍQUIDA (II)	8.395.967,62	1.051.960,49	-5.680.236,60	13.024.243,73
RESULTADO PARA APURAÇÃO DA REGRA DE OURO (III) = (I - II)	-6.670.967,62	4.628.276,11		-11.299.243,73

FRANCISCO MARTON LIMA FILHO
 PREFEITO MUNICIPAL

PUBLICONT ASS. PLANILHA CONTABIL S/C LTDA
 Contador - CRC PJ - 480

CRISTIANE SILVA
 CONTROLADORA DO MUNICIPIO


GOVERNO MUNICIPAL DE CHOROZINHO
 Relatório Resumido da Execução Orçamentária
 Demonstrativo da Projeção do Regime Próprio de Previdência dos Servidores
 Orçamentos da Seguridade Social
 Período: Janeiro a Dezembro de 2012/Bimestre: Novembro e Dezembro


RREO - ANEXO XIII (LRF, art. 53, § 1º, inciso II)

RS 1,00

EXERCÍCIO	RECEITAS PREVIDENCIÁRIAS (a)	DESPESAS PREVIDENCIÁRIAS (a)	RESULTADO PREVIDENCIÁRIO (c) = (a - b)	SALDO FINANCEIRO DO EXERCÍCIO (d) = ("d" exercício anterior) + (c)
	0,00	0,00	0,00	0,00


 FRANCISCO MILTON LIMA FILHO
 PREFEITO MUNICIPAL


 PUBLICONT ASS. PLANEJ. CONTABIL S/C LTDA
 Contador - CRF RJ - 480


 CRISTIANE SILVA
 CONTROLADORA DO MUNICIPIO


GOVERNO MUNICIPAL DE CHOROZINHO
Relatório Resumido de Execução Orçamentária
Demonstrativo das Receita de Alienação de Ativos e Aplicação dos Recursos
Orçamento Fiscal e da Seguridade Social
Período: Janeiro a Dezembro de 2012/Bimestre: Novembro e Dezembro


RREO - Anexo XIV (LRF, Art. 52, inciso I, alíneas "a" e "b" do inciso II e §1º)

R\$ 1,00

RECEITAS	PREVISÃO ATUALIZADA (a)	RECEITAS REALIZADAS Até o Bimestre (b)		SALDO NÃO REALIZADO (c) = (a - b)
RECEITAS DE CAPITAL - ALIENAÇÃO DE ATIVOS (I) Alienação de Outros Bens Móveis	57.500,00	0,00		57.500,00
DESPESAS	DOTAÇÃO ATUALIZADA (d)	DESPESAS EXECUTADAS Até o Bimestre		SALDO NÃO EXECUTADO (g) = (d - (e + f))
		LIQUIDADAS (e)	INSCRITAS EM RESTOS A PAGAR NÃO PROCESSADOS (f)	
APLICAÇÃO DOS RECURSOS DA ALIENAÇÃO DE ATIVOS (II)				
DESPESA DE CAPITAL				
Investimentos	7.968.717,62	0,00	0,00	7.968.717,62
Amortização da Dívida	427.250,00	0,00	0,00	427.250,00
DESPESAS CORRENTES DOS REGIMES DE PREVIDÊNCIA				
Regime Geral da Previdência Social	0,00	0,00	0,00	0,00
Regime Próprio de Previdência dos Servidores	0,00	0,00	0,00	0,00
SALDO FINANCEIRO A APLICAR	2011 (h)	2012 (i) = (Ib - (IIe + II f))		SALDO ATUAL (j) = (IIIh + IIIi)
VALOR (III)	0,00	0,00		0,00

Fonte:


FRANCISCO ARNON LIMA FILHO
PREFEITO MUNICIPAL


PUBLICONT ASS. PLANEJ. CONTABIL S/C LTDA
Contador - CRC P. 480


CRISTIANE SILVA
CONTROLADORA DO MUNICÍPIO

GOVERNO MUNICIPAL DE CHOROZINHO
Relatório Resumido de Execução Orçamentária
Demonstrativo da Execução das Despesas por Função/Subfunção
 Orçamento Fiscal e da Seguridade Social

Período: Janeiro a Dezembro de 2012/Bimestre: Novembro e Dezembro

RREO - Anexo II (LRF, Art. 52, inciso II, alínea "c")	Função/Subfunção	Dotação Inicial	Dotação Atualizada	Despesas Empenhadas		Despesas Liquidadas		% (b/a)	Saldo a Liquidar (a-b)
				No Bimestre	Até o Bimestre	No Bimestre	Até o Bimestre		
	Despesas (Exceto Intra-Orçamentárias) (f)								
	Legislativa	899.400,00	937.400,00	-1.350,43	839.639,23	172.748,79	833.526,51	88,92	103.873,49
	Ação Legislativa	899.400,00	937.400,00	-1.350,43	839.639,23	172.748,79	833.526,51	88,92	103.873,49
	Judiciária	105.800,00	0,00	0,00	0,00	0,00	0,00	0,00	0,00
	Ação Judiciária	48.300,00	0,00	0,00	0,00	0,00	0,00	0,00	0,00
	Defesa do Interesse Público no Processo Judiciário	57.500,00	0,00	0,00	0,00	0,00	0,00	0,00	0,00
	Administração	6.561.140,00	5.487.974,83	-400.842,46	4.975.006,55	764.524,57	4.975.006,55	90,65	512.968,28
	Administração Geral	4.660.880,00	4.291.656,09	-273.306,69	3.875.163,86	621.498,37	3.875.163,86	90,30	416.492,23
	Administração Financeira	582.360,00	506.004,85	-121.230,56	436.071,84	69.540,48	436.071,84	86,18	69.933,01
	Controle Interno	219.420,00	199.363,89	1.374,48	182.738,37	63.160,09	182.738,37	91,66	16.625,52
	Formação de Recursos Humanos	48.300,00	11.100,00	-4.800,00	6.300,00	600,00	6.300,00	56,76	4.800,00
	Administração de Receitas	456.780,00	0,00	0,00	0,00	0,00	0,00	0,00	0,00
	Comunicação Social	161.000,00	3.600,00	-900,00	2.700,00	0,00	2.700,00	75,00	900,00
	Serviço da Dívida Interna	432.400,00	476.250,00	-1.979,69	472.032,48	9.725,63	472.032,48	99,11	4.217,52
	Assistência Social	2.092.885,00	1.284.338,91	-47.239,20	1.167.007,73	268.829,70	1.167.007,73	90,86	117.331,18
	Administração Geral	759.000,00	573.708,96	-13.319,55	532.475,80	118.694,77	532.475,80	92,81	41.233,16
	Assistência ao Idoso	218.500,00	79.570,47	7.767,69	75.095,86	25.988,83	75.095,86	94,38	4.474,61
	Assistência ao Portador de Deficiência	34.500,00	41.421,70	1.320,11	37.944,31	16.484,36	37.944,31	91,60	3.477,39
	Assistência à Criança e ao Adolescente	478.515,00	290.583,50	-37.543,52	246.424,98	48.375,74	246.424,98	84,80	44.158,52
	Assistência Comunitária	544.870,00	299.054,28	-5.463,93	275.066,78	59.286,00	275.066,78	91,98	23.987,50
	Empregabilidade	57.500,00	0,00	0,00	0,00	0,00	0,00	0,00	0,00
	Previdência Social	549.000,00	941.160,00	156.121,93	723.792,43	224.413,43	723.792,43	76,90	217.367,57
	Previdência do Regime Estatutário	549.000,00	941.160,00	156.121,93	723.792,43	224.413,43	723.792,43	76,90	217.367,57
	Saúde	5.331.860,00	8.226.072,88	-694.683,86	7.131.625,83	1.283.395,57	7.131.625,83	86,70	1.094.447,05
	Administração Geral	1.178.980,00	1.858.957,08	-287.113,98	1.559.418,32	268.141,78	1.559.418,32	5,01	299.538,76
	Atenção Básica	2.044.585,00	3.673.511,15	-383.874,61	3.003.005,45	606.419,84	3.003.005,45	81,75	670.505,70
	Assistência Hospitalar e Ambulatorial	1.984.095,00	2.519.348,65	-29.389,78	2.409.175,55	385.591,93	2.409.175,55	7,74	110.173,10
	Vigilância Sanitária	124.200,00	174.256,00	5.694,51	160.026,51	23.242,02	160.026,51	91,83	14.229,49
	Educação	13.258.960,00	14.715.637,83	249.903,33	13.874.595,13	2.290.970,52	13.651.560,68	92,77	1.064.077,15
	Administração Geral	1.082.265,00	1.482.639,32	-106.890,03	1.266.494,72	172.473,79	1.266.494,72	85,42	216.144,60
	Alimentação e Nutrição	276.000,00	255.958,10	-23.891,40	255.958,10	48.126,30	255.958,10	100,00	0,00
	Ensino Fundamental	8.586.015,00	10.287.949,95	1.355.403,67	10.008.604,84	1.752.774,51	9.907.396,84	96,30	380.553,11
	Educação Infantil	1.287.080,00	1.127.613,68	-752.171,35	1.004.608,25	224.762,01	1.004.608,25	89,09	123.005,43
	Educação de Jovens e Adultos	27.600,00	209.650,00	-18.181,93	191.468,07	32.072,35	191.468,07	91,33	18.181,93
	Educação Básica	2.000.000,00	1.351.826,78	-204.365,63	1.147.461,15	60.761,56	1.025.634,70	75,87	326.192,08
	Cultura	300.000,00	223.842,70	-1.800,00	222.042,70	0,00	222.042,70	99,20	1.800,00
	Diffusão Cultural	300.000,00	223.842,70	-1.800,00	222.042,70	0,00	222.042,70	99,20	1.800,00
	Urbanismo	3.836.400,00	2.146.193,89	-1.562.932,89	1.263.028,16	252.136,21	1.263.028,16	58,85	883.165,73

GOVERNO MUNICIPAL DE CHOROZINHO
 Relatório Resumido de Execução Orçamentária
Demonstrativo da Execução das Despesas por Função/Subfunção
 Orçamento Fiscal e da Seguridade Social
 Período: Janeiro a Dezembro de 2012/Bimestre: Novembro e Dezembro

RRR - Anexo II (LRF - Art. 52, inciso II, alínea "c")	3.007.250,00	1.561.206,63	-1.588.498,39	704.475,40	156.627,96	704.475,40	2,26	45,12	856.731,23
Infra-Estrutura Urbana	829.150,00	584.987,26	25.565,50	558.552,76	95.508,25	558.552,76	1,79	95,48	26.434,50
Serviços Urbanos	1.265.000,00	324.383,03	244.191,95	314.614,98	244.191,95	314.614,98	1,01	96,99	9.768,05
Habituação	920.000,00	318.423,03	244.191,95	314.614,98	244.191,95	314.614,98	1,01	96,80	3.808,05
Habituação Rural	345.000,00	5.960,00	0,00	0,00	0,00	0,00	0,00	0,00	5.960,00
Habituação Urbana	575.000,00	848.917,13	-991.230,21	657.686,92	449.827,09	657.686,92	2,11	77,47	191.230,21
Saneamento	276.000,00	0,00	0,00	0,00	0,00	0,00	0,00	0,00	0,00
Saneamento Básico Rural	299.000,00	848.917,13	-991.230,21	657.686,92	449.827,09	657.686,92	2,11	77,47	191.230,21
Saneamento Básico Urbano	150.000,00	0,00	0,00	0,00	0,00	0,00	0,00	0,00	0,00
Ciência e Tecnologia	150.000,00	0,00	0,00	0,00	0,00	0,00	0,00	0,00	0,00
Difusão do Conhecimento Científico e Tecnológico	150.000,00	0,00	0,00	0,00	0,00	0,00	0,00	0,00	0,00
Agricultura	185.610,00	150,00	0,00	0,00	0,00	0,00	0,00	0,00	150,00
Promoção da Produção Vegetal	69.460,00	0,00	0,00	0,00	0,00	0,00	0,00	0,00	0,00
Extensão Rural	116.150,00	150,00	0,00	0,00	0,00	0,00	0,00	0,00	150,00
Indústria	150.000,00	0,00	0,00	0,00	0,00	0,00	0,00	0,00	0,00
Promoção Industrial	150.000,00	0,00	0,00	0,00	0,00	0,00	0,00	0,00	0,00
Comércio e Serviços	88.000,00	0,00	0,00	0,00	0,00	0,00	0,00	0,00	0,00
Turismo	88.000,00	0,00	0,00	0,00	0,00	0,00	0,00	0,00	0,00
Desporto e Lazer	282.000,00	920.006,07	-731.400,64	194.069,15	1.186,57	194.069,15	0,62	21,09	725.936,92
Desporto Comunitário	282.000,00	920.006,07	-731.400,64	194.069,15	1.186,57	194.069,15	0,62	21,09	725.936,92
Reserva de Contingência	250.000,00	600,00	0,00	0,00	0,00	0,00	0,00	0,00	600,00
Reserva de Contingência	250.000,00	600,00	0,00	0,00	0,00	0,00	0,00	0,00	600,00
Despesas (Intra-Orçamentárias) (II)	35.881.055,00	35.881.055,00	-3.781.262,48	31.363.108,81	5.952.224,40	31.133.961,64	-----	-----	4.922.715,63
Total (III) = (I + II)									

FRANCISCA ANTON LIMA FILHO
 PRESIDENTE MUNICIPAL

CRISTIANE SILVA
 CONTROLADORA DO MUNICIPIO

PUBLICONT ASS. PLANET. CONTABIL S/C LTDA
 Contador - CPF nº 7.480



Município de Chorozinho
Governo Municipal

**ANEXO IV – DECLARAÇÃO DE ATENDIMENTO AOS LIMITES
DEFINIDOS NA LRF**

DECLARAÇÃO

Em cumprimento ao art. 7º da Instrução Normativa do TCM nº 03/2000, **DECLARO**, para fins de prova junto à esse Órgão de Controle Externo, que o Município de Chorozinho, publicou mediante afixação no flanelógrafo da Prefeitura e da Câmara Municipal, na mídia eletrônica, especialmente no seguinte endereço na INTERNET: www.ssinformatica.net, www.ssinfopublica.com.br, www.publicont.com.br no período a partir de 31 de dezembro de 2012 o **R.R.E.O – Relatório Resumido da Execução Orçamentária** (art. 52 e 53 da Lei Complementar nº 101/2000) referente ao 6º bimestre de 2012, dos meses de NOVEMBRO e DEZEMBRO de 2012, conforme EDITAL DE PUBLICAÇÃO anexo.

Chorozinho, 31 de dezembro de 2012.

LEI Nº 11305

13.03.1987


Francisco Airton Lima Filho
Prefeito do Município de Chorozinho

GOVERNO MUNICIPAL DE CHOROZINHO
Relatório Resumido da Execução Orçamentária

Demonstrativo da Receita de Impostos Líquida e das Despesas Próprias com Ações e Serviços Públicos de Saúde
Orçamentos Fiscal e da Seguridade Social

Período: Janeiro a Dezembro de 2012/Bimestre: Novembro e Dezembro

RREO - ANEXO XVI (ADCT, art. 77)

R\$ 1,00

RECEITAS	PREVISÃO INICIAL	PREVISÃO ATUALIZADA	RECEITAS REALIZADAS	
			Até o Semestre	%
RECEITA DE IMPOSTOS LÍQUIDA E TRANSFERÊNCIAS CONSTITUCIONAIS E LEGAIS	13.495.825,00	13.495.825,00	17.527.481,91	129,87
Impostos	816.500,00	816.500,00	876.943,32	107,40
Multas, Juros de Mora e Outros Encargos dos Impostos	35.650,00	35.650,00	1.596,12	4,47
Dívida Ativa dos Impostos	57.500,00	57.500,00	39.680,26	69,00
Multas, Juros de Mora, Atualização Monetária e Outros Encargos da Dívida Ativa dos I	0,00	0,00	0,00	0,00
Receitas de Transferências Constitucionais e Legais	12.586.175,00	12.586.175,00	16.609.262,21	131,96
TRANSFERÊNCIA DE RECURSOS DO SISTEMA ÚNICO DE SAÚDE - SUS (II)	2.715.480,00	2.715.480,00	2.897.905,63	106,71
RECEITAS DE OPERAÇÕES DE CRÉDITO VINCULADAS À SAÚDE (III)	0,00	0,00	0,00	0,00
OUTRAS RECEITAS ORÇAMENTÁRIAS	0,00	0,00	0,00	0,00
(-) DEDUCAÇÃO PARA O FUNDEB	0,00	0,00	3.041.467,98	0,00
TOTAL	29.707.130,00	29.707.130,00	34.911.401,47	117,51
DESPEASAS CORRENTES (Por Grupo de Natureza da Despesa)	DOTAÇÃO INICIAL	DOTAÇÃO ATUALIZADA	DESPEASAS LIQUIDADAS	
			Até o Semestre	%
DESPEASAS CORRENTES	4.824.595,00	7.079.274,32	6.603.053,26	93,27
Pessoal e Encargos Sociais	3.281.870,00	4.693.993,52	4.585.018,63	97,67
Juros e Encargos da Dívida	0,00	0,00	0,00	0,00
Outras Despesas Correntes	1.542.725,00	2.385.280,80	2.018.034,63	84,60
DESPEASAS DE CAPITAL	507.265,00	1.146.798,56	528.572,57	46,09
Investimentos	507.265,00	1.140.798,56	524.197,73	45,95
Inversões Financeiras	0,00	0,00	0,00	0,00
Amortização da Dívida	0,00	6.000,00	4.374,84	0,00
TOTAL (IV)	5.331.860,00	5.331.860,00	7.131.625,83	0,00
DESPEASAS PRÓPRIAS COM AÇÕES E SERVIÇOS PÚBLICOS DE SAÚDE	DOTAÇÃO INICIAL	DOTAÇÃO ATUALIZADA	DESPEASAS LIQUIDADAS	
			Até o Semestre	%
DESPEASAS COM SAÚDE (V) = (IV)	5.331.860,00	5.331.860,00	7.131.625,83	133,75
(-) DESPEASAS COM INATIVOS E PENSIONISTAS	300.230,00	367.300,00	333.641,01	90,83
(-) DESPEASAS CUSTEADAS COM OUTROS RECURSOS DESTINADOS À SAÚDE	0,00	0,00	0,00	0,00
Recursos de Transferências do Sistema Único de Saúde	0,00	0,00	0,00	0,00
Recursos de Operações de Crédito	0,00	0,00	0,00	0,00
Outros Recursos	0,00	0,00	0,00	0,00
(-) RESTOS A PAGAR INSCRITOS NO EXERCÍCIO SEM DISPONIBILIDADE FINANCEIRA	0,00	0,00	0,00	0,00
TOTAL DAS DESPEASAS PRÓPRIAS COM AÇÕES E SERVIÇOS PÚBLICOS DE SAÚDE	5.031.630,00	4.964.560,00	6.797.984,82	136,93
CONTROLE DE RESTOS A PAGAR VINCULADOS À SAÚDE INSCRITOS EM EXERCÍCIOS ANTERIORES			RESTOS A PAGAR INSCRITOS COM DISPONIBILIDADE FINANCEIRA DE RECURSOS PRÓPRIOS VINCULADOS	
			Inscritos em Exercícios Anteriores	Cancelado em 2012 (f)
RESTOS A PAGAR DE DESPEASAS PRÓPRIAS COM AÇÕES E SERVIÇOS PÚBLICOS DE SAÚDE (VII)			0,00	0,00
PARTICIPAÇÃO DAS DESPEASAS COM AÇÕES E SERVIÇOS PÚBLICOS DE SAÚDE NA RECEITA DE IMPOSTOS LÍQUIDA E TRANSFERÊNCIAS CONSTITUCIONAIS LEGAIS - LIMITE CONSTITUCIONAL <%=> ((VI - VII f) / 1)				0,39
DESPEASAS COM SAÚDE (Por Subfunção)	DOTAÇÃO INICIAL	DOTAÇÃO ATUALIZADA	DESPEASAS LIQUIDADAS	
			Até o Semestre	%
Contratação por Tempo Determinado	1.305.250,00	1.663.655,00	2.310.000,22	138,85
Vencimentos e Vantagens Fixas - Pessoal Civil	1.357.000,00	2.273.186,15	13.526.965,22	595,06
Obrigações Patronais	276.000,00	613.470,00	1.155.152,25	188,29
Outras Despesas Variáveis - Pessoal Civil	1.150,00	3.256,00	6.624,48	203,45
Sentenças Judiciais	115,00	11.748,60	89.464,51	761,49

GOVERNO MUNICIPAL DE CHOROZINHO
Relatório Resumido da Execução Orçamentária
Demonstrativo da Receita de Impostos Líquida e das Despesas Próprias com Ações e Serviços Públicos de Saúde
Orçamentos Fiscal e da Seguridade Social

Período: Janeiro a Dezembro de 2012/Bimestre: Novembro e Dezembro

RREO - ANEXO XVI (ADCT, art. 77)

RS 1,00

DESPESAS COM SAÚDE (Por Subfunção)	DOTAÇÃO INICIAL	DOTAÇÃO ATUALIZADA	DESPESAS LIQUIDADAS	
			Até o Semestre	%
Despesas de Exercícios Anteriores	1.150,00	57.843,77	99.894,52	172,69
Indenizações e Restituições Trabalhistas	40.250,00	13.524,00	129.196,97	955,31
Contratação por Tempo Determinado	149.500,00	57.080,00	875.018,24	1.532,96
Subvenções Sociais	115,00	65.701,00	65.701,00	100,00
Material de Consumo	649.750,00	1.170.303,03	1.963.107,66	167,74
Material de Distribuição Gratuita	23.000,00	15.363,87	240.205,02	1.563,44
Serviços de Consultoria	11.500,00	4.800,00	65.300,00	1.360,41
Outros Serviços de Terceiros - Pessoa Física	65.550,00	131.330,00	737.719,57	561,72
Outros Serviços de Terceiros - Pessoa Jurídica	747.500,00	977.782,90	5.339.997,13	546,13
Obrigações Tributárias e Contributivas	5.750,00	20.000,00	345.891,97	1.729,45
Obras e Instalações	368.000,00	1.056.349,31	2.764.497,91	261,70
Equipamentos e Material Permanente	109.250,00	84.449,25	152.210,36	180,23
Principal da Dívida Contratual Resgatada	0,00	6.000,00	476.407,32	0,00
TOTAL	5.110.830,00	8.225.842,88	30.343.354,35	368,87

FRANCISCO AIRTON LIMA FILHO
PREFEITO MUNICIPAL

PUBLICONT ASS. PLANEJ. CONTABIL S/C LTDA
Contador - CRC/PJ - 480

CRISIANE SILVA
CONTROLADORA DO MUNICIPIO

GOVERNO MUNICIPAL DE CHOROZINHO
Relatório Resumido da Execução Orçamentária
Demonstrativo das Parcerias Público-Privadas
Orçamentos Fiscal e da Seguridade Social

Período: Janeiro a Dezembro de 2012/Bimestre: Novembro e Dezembro


RRRO - ANEXO XVII (Lei nº 11.079, de 30.12.2004, arts. 22, 25 e 28)


R\$ 1,00

ESPECIFICAÇÃO	SALDO TOTAL EM 31 DE DEZEMBRO DO EXERCÍCIO ANTERIOR (a)	REGISTROS EFETUADOS EM 2012		SALDO TOTAL
		No Bimestre	Até o Bimestre (b)	
TOTAL DE ATIVOS	0,00	0,00	0,00	0,00
Direitos Futuros	0,00	0,00	0,00	0,00
Ativos Contabilizados na SPE	0,00	0,00	0,00	0,00
Contrapartida parameter Provisões de PPP	0,00	0,00	0,00	0,00
TOTAL DE PASSIVOS (I)	0,00	0,00	0,00	0,00
Obrigações Não Relacionadas a Serviços	0,00	0,00	0,00	0,00
Contrapartida para Ativos da SPE	0,00	0,00	0,00	0,00
Provisões de PPP	0,00	0,00	0,00	0,00
GARANTIAS DE PPP (II)	0,00	0,00	0,00	0,00
SALDO LÍQUIDO DE PASSIVOS DE PPP (III) = (I - II)	0,00	0,00	0,00	0,00
PASSIVOS CONTINGENTES	0,00	0,00	0,00	0,00
Contraprestações Futuras	0,00	0,00	0,00	0,00
Riscos Não Provisionados	0,00	0,00	0,00	0,00
Outros Passivos Contingentes	0,00	0,00	0,00	0,00
ATIVOS CONTINGENTES	0,00	0,00	0,00	0,00
Serviços Futuros	0,00	0,00	0,00	0,00
Outros Ativos Contingentes	0,00	0,00	0,00	0,00

DESPESAS DE PPP	EXERCÍCIO ANTERIOR	EXERCÍCIO CORRENTE (EC)	<EC+1>	<EC+2>	<EC+3>	<EC+4>	<EC+5>	<EC+6>	<EC+7>	<EC+8>	<EC+9>
Do Ente Federado	0,00	0,00	0,00	0,00	0,00	0,00	0,00	0,00	0,00	0,00	0,00
Das Estatais Não-Dependentes	0,00	0,00	0,00	0,00	0,00	0,00	0,00	0,00	0,00	0,00	0,00
TOTAL DAS DESPESAS	0,00	0,00	0,00	0,00	0,00	0,00	0,00	0,00	0,00	0,00	0,00
RECEITA CORRENTE LÍQUIDA (RCL)	0,00	0,00	0,00	0,00	0,00	0,00	0,00	0,00	0,00	0,00	0,00
TOTAL DAS DESPESAS / RCL (%)	0,00	0,00	0,00	0,00	0,00	0,00	0,00	0,00	0,00	0,00	0,00

Nota:


 FRANCISCO ARTON LIMA FILHO
 PREFEITO MUNICIPAL


 PUBLICONT ASS. PLANEJ. CONTABIL S/C LTDA
 Contador - CRF/PJ - 480


 CRISTIANE SILVA
 CONTROLADORA DO MUNICÍPIO

GOVERNO MUNICIPAL DE CHOROZINHO
Relatório Resumido de Execução Orçamentária
Demonstrativo Simplificado do Relatório Resumido da Execução Orçamentária
Orçamento Fiscal e da Seguridade Social
Período: Janeiro a Dezembro de 2012/Bimestre: Novembro e Dezembro

RREO - Anexo XVIII (LRF, Art. 52, inciso I, alíneas "a" e "b" do inciso II e §1º)

RS 1,00


BALANÇO ORÇAMENTÁRIO	No Bimestre		Até o Bimestre	
RECEITAS				
PREVISÃO INICIAL	35.881.055,00			35.881.055,00
PREVISÃO ATUALIZADA	35.881.055,00			35.881.055,00
RECEITAS REALIZADAS	6.968.935,02			33.721.529,34
DÉFICIT ORÇAMENTÁRIO	0,00			0,00
SALDOS DE EXERCÍCIOS ANTERIORES	0,00			0,00
DESPESAS				
DOTAÇÃO INICIAL	35.881.055,00			35.881.055,00
CRÉDITOS ADICIONAIS	175.622,27			175.622,27
DOTAÇÃO ATUALIZADA	35.881.055,00			35.881.055,00
DESPESA EMPENHADA	-3.781.262,48			31.363.108,81
DESPESA LIQUIDADADA	5.952.224,40			35.881.055,00
SUPERÁVIT ORÇAMENTÁRIO	5.061.134,47			5.061.134,47
DESPESA POR FUNÇÃO/SUBFUNÇÃO	No Bimestre		Até o Bimestre	
DESPESAS EMPENHADAS	-3.781.262,48			31.363.108,81
DESPESAS LIQUIDADAS	5.952.224,40			31.133.961,64
RECEITA CORRENTE LÍQUIDA - RCL	Até o Bimestre			
RECEITA CORRENTE LÍQUIDA				31.467.049,39
RECEITAS E DESPESAS DOS REGIMES DE PREVIDÊNCIA	No Bimestre		Até o Bimestre	
Regime Geral de Previdência Social				
RECEITAS PREVIDENCIÁRIAS REALIZADAS GERAL	0,00			0,00
DESPESAS PREVIDENCIÁRIAS LIQUIDADAS GERAL	0,00			0,00
RESULTADO PREVIDENCIÁRIO GERAL	0,00			0,00
Regime Próprio de Previdência dos Servidores				
RECEITAS PREVIDENCIÁRIAS REALIZADAS RPPS	0,00			0,00
DESPESAS PREVIDENCIÁRIAS LIQUIDADAS RPPS	0,00			0,00
RESULTADO PREVIDENCIÁRIO RPPS	0,00			0,00
RESULTADOS NOMINAL E PRIMÁRIO	Meta Fixada no AMF da LDO (a)	Resultado Apurado Até o Bimestre (b)	% em Relação à Meta (b/a)	
RESULTADO NOMINAL	2.000.000,00	-956.225,62	0,00	
RESULTADO PRIMÁRIO	-285.000,00	219.043,51	0,00	
RESTOS A PAGAR POR PODER E MINISTÉRIO PÚBLICO	Inscrição	Cancelamento Até o Bimestre	Pagamento Até o Bimestre	Saldo a Pagar
RESTOS A PAGAR PROCESSADOS				
Poder Executivo	1.555.091,89	0,00	1.212.141,82	1.057.049,93
Poder Legislativo	0,00	0,00	0,00	0,00
RESTOS A PAGAR NÃO PROCESSADOS				
Poder Executivo	1.512.579,24	0,00	688.999,56	823.579,68
Poder Legislativo	0,00	0,00	0,00	0,00
TOTAL	3.067.671,13	0,00	1.901.141,38	1.880.629,61
DESPESAS COM AÇÕES TÍPICAS DE MDE	Valor Apurado Até o Bimestre	Limites Constitucionais Anuais		
		% Mínimo a Aplicar no Exercício	% Aplicado Até o Bimestre	
Mínimo Anual de <18% / 25%> das Receitas de Impostos em	7.067.686,03	25,00	25%	
Mínimo Anual de 60% do FUNDEB na Remuneração do	7.306.602,32	60,00	60%	


GOVERNO MUNICIPAL DE CHOROZINHO
 Relatório Resumido de Execução Orçamentária
Demonstrativo Simplificado do Relatório Resumido da Execução Orçamentária
 Orçamento Fiscal e da Seguridade Social
 Período: Janeiro a Dezembro de 2012/Bimestre: Novembro e Dezembro


RREO - Anexo XVIII (LRF, Art. 52, inciso I, alíneas "a" e "b" do inciso II e §1º)

RS 1,00

RECEITAS DE OPERAÇÕES DE CRÉDITO E DESPESAS DE CAPITAL	Valor Apurado Até o Bimestre	Saldo Não Realizado	
Receitas de Operações de Crédito	0,00	1.725.000,00	
Despesa de Capital Líquida	1.051.960,49	13.024.243,73	
RECEITA DE ALIENAÇÃO DE ATIVOS E APLICAÇÃO DOS RECURSOS	Valor Apurado Até o Bimestre	Saldo a Realizar	
Receita de Capital Resultante da Alienação de Ativos	0,00	57.500,00	
Aplicação dos Recursos da Alienação de Ativos	0,00	0,00	
DESPESAS COM AÇÕES E SERVIÇOS PÚBLICOS DE SAÚDE	Valor Apurado Até o Bimestre	Limite Constitucional Anual	
		% Mínimo a Aplicar no Exercício	% Aplicado Até o Bimestre
Despesas Próprias com Ações e Serviços Públicos de Saúde	15%	15,00	15%


 FRANCISCO ARNON LIMA FILHO
 PREFEITO MUNICIPAL


 PUBLICONT ASS. PLANEJ. CONTABIL S/C LTDA
 Contador - CRC PJ - 480


 CRISTIANE SILVA
 CONTROLADORA DO MUNICÍPIO



Município de Chorozinho
Governo Municipal

**ANEXO V – DECLARAÇÃO DE ATENDIMENTO DO RELATÓRIO DA
EXECUÇÃO ORÇAMENTARIA**

DECLARAÇÃO

Declaro, sob as penas da Lei, que o *Relatório Resumido da Execução Orçamentária - R.R.E.O*, do Município de Chorozinho – Ce., relativo ao 6º Bimestre do ano de 2012, dos meses de **NOVEMBRO E DEZEMBRO de 2012**, foi publicado com afixação no flanelografo da Prefeitura e Câmara Municipal, na mídia eletrônica, especialmente no seguinte endereço na INTERNET: www.ssinfopublica.com.br, www.publicont.com.br no período a partir de 31 de dezembro de 2012, contendo os elementos dispostos no art. 52 da Lei Complementar nº 101/00, de 04/05/2000.

Chorozinho, 31 de dezembro de 2012.

LEI Nº 11305

13.03.1987


Francisco Airton Lima Filho
Prefeito do Município de Chorozinho



Município de Chorozinho
Governo Municipal

**ANEXO IV – DECLARAÇÃO DE ATENDIMENTO AOS LIMITES
DEFINIDOS NA LRF**

DECLARAÇÃO

Em cumprimento ao art. 7º da Instrução Normativa do TCM nº 03/2000, **DECLARO**, para fins de prova junto à esse Órgão de Controle Externo, que o Município de Chorozinho, publicado com afixação no flanelógrafo da Prefeitura e Câmara Municipal, na mídia eletrônica, especialmente no seguinte endereço na INTERNET: www.ssinfopublica.com.br, www.publicont.com.br no período a partir de 31 de dezembro de 2012 o **R.R.E.O – Relatório Resumido da Execução Orçamentária** (art. 52 e 53 da Lei Complementar nº 101/2000) referente ao 6º bimestre de 2012, dos meses de **NOVEMBRO E DEZEMBRO de 2012**, conforme EDITAL DE PUBLICAÇÃO anexo.

Chorozinho, 31 de dezembro de 2012.

Francisco Airton Lima Filho
Prefeito do Município de Chorozinho



Município de Chorozinho
Governo Municipal

EDITAL DE PUBLICAÇÃO

O Prefeito Municipal de Chorozinho, no uso das atribuições que lhe são conferidas pela Lei Orgânica Municipal, e de conformidade com a determinação contida na Lei Complementar nº 101, de 4 de maio de 2000 (Lei de Responsabilidade Fiscal), **AUTORIZA** a publicação mediante afixação na Secretaria da Prefeitura e da Câmara Municipal, na mídia eletrônica, especialmente no seguinte endereço na INTERNET: www.ssinfopublica.com.br, www.publicont.com.br e em demais locais de amplo acesso público, para divulgação nesta data dos seguintes relatórios e demonstrativos: **R.R.E.O.** – Relatório Resumido da Execução Orçamentária (arts. 52 e 53 da Lei Complementar nº 101/2000) referente ao 6º bimestre de 2012, **MESES DE NOVEMBRO E DEZEMBRO /2012.**

Chorozinho, 31 de dezembro de 2012.

LEI Nº 11305

13.03.1987

Francisco Airton Lima Filho
Prefeito do Município de Chorozinho

Estado do Ceará
GOVERNO MUNICIPAL DE CHOROZINHO
EDITAL DE PUBLICAÇÃO Nº 2013.01.30-1

O PREFEITO MUNICIPAL do Município de Chorozinho - Estado do Ceará, Cidadão FRANCISCO AIRTON LIMA FILHO, em pleno exercício do cargo e no uso competente de suas atribuições, notadamente as conferidas pelo Art. 28, Inciso X, da Constituição do Estado do Ceará, **RESOLVE** publicar mediante afixação nos locais de amplo acesso do público em geral no âmbito do Município de Chorozinho/CE, o RELATÓRIO RESUMIDO DA EXECUÇÃO ORÇAMENTÁRIA - RREO, atinente ao 6º BIMESTRE do exercício financeiro de 2012.

PUBLIQUE-SE, DIVULGUE-SE, CUMPRA-SE.

Paço do Poder Executivo Municipal de Chorozinho - Estado do Ceará.
Em, 30 de Janeiro de 2013.


FRANCISCO AIRTON LIMA FILHO
PREFEITO MUNICIPAL

DECLARAÇÃO

Em cumprimento ao art. 7º da Instrução Normativa do TCM nº 03/2000, **DECLARO**, para fins de prova junto a esse Órgão de Controle Externo, que a **GOVERNO MUNICIPAL DE CHOROZINHO - CE** publicou mediante afixação nos locais de amplo acesso público em geral no âmbito do Município de Chorozinho e no site www.prefeiturademonstracao.uf.gov.br o **R.R.E.O. (Relatório Resumido de Execução Orçamentária)** (art. 54 da Lei Complementar nº 101/2000), referente ao **6º BIMESTRE** de 2012, conforme EDITAL DE PUBLICAÇÃO anexo.

Chorozinho - CE, 30 de Janeiro de 2013.


FRANCISCO AIRTON LIMA FILHO
PREFEITO MUNICIPAL

Estado do Ceará
GOVERNO MUNICIPAL DE CHOROZINHO

Exercício de 2012
Período: 01/01/2012 a 31/12/2012

Página: 01/01

Demonstrativo de Restos a Pagar 2012
RGF Anexo - VI (LRF, ART. 55, INCISO III, Alínea "b")

Título	Saldo Anterior ao Período		Movimento no Período		Saldo Para o Período Seguinte	
	Crédito	Débito	Inscrição	Baixa	Débito	Crédito
Restos a Pagar Processados						
PREFEITURA MUNICIPAL DE CHOROZINHO (FG)	479.721,32	0,00	212.486,95	335.501,13	0,00	356.707,14
FUNDO MUNICIPAL DE EDUCAÇÃO	108.992,06	0,00	17.767,20	101.461,18	0,00	25.298,08
FUNDO MUNICIPAL DE SAUDE	634.477,29	0,00	741.034,60	488.524,31	0,00	886.987,58
FUNDO MUNICIPAL DE ASSISTENCIA SOCIAL	58.861,65	0,00	20.161,50	46.344,25	0,00	32.676,90
FUNDEB - FUNDO DE EDUCAÇÃO BASICA	232.639,23	0,00	635.574,20	200.492,31	0,00	667.721,12
FUND. MUN. DIREIT. CRIAN. E ADOLESCENTE	7.181,70	0,00	3.110,00	6.600,00	0,00	3.691,70
FUNDO DE PREVIDENCIA SOCIAL DE CHOROZINH	33.218,64	0,00	0,00	33.218,64	0,00	0,00
SubTotal:	1.555.091,89		1.630.134,45	1.212.141,82		1.973.084,52
Restos a Pagar Não Processados						
PREFEITURA MUNICIPAL DE CHOROZINHO (FG)	565.655,47	0,00	0,00	271.563,24	0,00	294.092,23
FUNDO MUNICIPAL DE EDUCAÇÃO	315.569,95	0,00	0,00	195.728,00	0,00	119.841,95
FUNDO MUNICIPAL DE SAUDE	308.178,08	0,00	0,00	174.198,17	0,00	133.979,91
FUNDO MUNICIPAL DE ASSISTENCIA SOCIAL	160.277,63	0,00	0,00	17.290,15	0,00	172.987,48
FUNDEB - FUNDO DE EDUCAÇÃO BASICA	129.091,20	0,00	223.034,45	29.570,00	0,00	322.555,65
FUND. MUN. DIREIT. CRIAN. E ADOLESCENTE	3.156,91	0,00	0,00	0,00	0,00	3.156,91
FUNDO DE PREVIDENCIA SOCIAL DE CHOROZINH	650,00	0,00	0,00	650,00	0,00	0,00
SubTotal:	1.512.579,24		223.034,45	688.999,56		1.046.614,13