



Município de Chorozinho

Governo Municipal

Ofício N° /2012

Chorozinho, 12 de dezembro de 2012

DA: Prefeitura Municipal de Chorozinho

PARA: Presidente da Câmara Municipal de Chorozinho

Ref.: Relatórios da LRF

Senhor Presidente,

Em cumprimento ao que estabelece os Art. 7º da Instrução Normativa N° 03/2000 do TCM, estamos enviando à essa Augusta Casa Legislativa, o Relatório Resumido da Execução Orçamentária – RREO, conforme período abaixo indicado:

1 – RREO – Relatório Resumido da Execução Orçamentária

Período correspondente: 5º bimestre de 2012


Meses de: SETEMBRO E OUTUBRO DE 2012

1.1. anexos que acompanham o RREO:

- Balanço Orçamentário;
- Demonstrativo das Receitas;
- Demonstrativo das Despesas;
- Despesas por função e programa;
- Resultado primário;
- Resultado Nominal;
- Apuração da receita corrente líquida (inciso IV, art. 2º);
- Demonstrativo de Restos a Pagar;
- Demonst. das Receitas e Despesas com Manut. e Desenv. do Ensino;
- Demonst. das Receitas de Operação de Crédito e Despesas de Capital;
- Demonst. Das Receitas de Impostos e Desp. Próprias com Saúde;
- Demonst. Simplificado do R.R.E.O.
-

Sendo o que se apresenta para o momento, aproveitamos a oportunidade para reafirmar a V. Exa., protestos de apreço e consideração.

Atenciosamente,


Francisco Ailton Lima Filho
Prefeito do Município de Chorozinho



**ANEXO IV – DECLARAÇÃO DE ATENDIMENTO AOS LIMITES
DEFINIDOS NA LRF**

DECLARAÇÃO

Em cumprimento ao art. 7º da Instrução Normativa do TCM nº 03/2000, **DECLARO**, para fins de prova junto à esse Órgão de Controle Externo, que o Município de Chorozinho, publicou mediante afixação no flanelógrafo da Prefeitura e da Câmara Municipal, na mídia eletrônica, especialmente no seguinte endereço na INTERNET: www.ssinformatica.net, www.ssinfopublica.com.br, www.publicont.com.br no período de 30 de novembro a 30 de janeiro de 2013 o **R.R.E.O - Relatório Resumido da Execução Orçamentária** (art. 52 e 53 da Lei Complementar nº 101/2000) referente ao **5º bimestre de 2012, dos meses de SETEMBRO e OUTUBRO de 2012**, conforme EDITAL DE PUBLICAÇÃO anexo.

Chorozinho, 30 de novembro de 2012.


Francisco Ailton Lima Filho
Prefeito do Município de Chorozinho



Município de Chorozinho

Governo Municipal

ANEXO V – DECLARAÇÃO DE ATENDIMENTO DO RELATÓRIO DA EXECUÇÃO ORÇAMENTARIA

DECLARAÇÃO

Declaro, sob as penas da Lei, que o *Relatório Resumido da Execução Orçamentária - R.R.E.O.*, do Município de Chorozinho – Ce., relativo ao 5º Bimestre do ano de 2012, dos meses de SETEMBRO e OUTUBRO de 2012, foi publicado com afixação no flanelografo da Prefeitura e Câmara Municipal, na mídia eletrônica, especialmente no seguinte endereço na INTERNET: www.ssinfopublica.com.br, www.publicont.com.br no período de 30 de novembro a 30 de janeiro de 2013, contendo os elementos dispostos no art. 52 da Lei Complementar nº 101/00, de 04/05/2000.

Chorozinho, 30 de novembro de 2012.


Francisco Airton Lima Filho
Prefeito do Município de Chorozinho




Município de Chorozinho
Governo Municipal

**ANEXO IV – DECLARAÇÃO DE ATENDIMENTO AOS LIMITES
DEFINIDOS NA LRF**

DECLARAÇÃO

Em cumprimento ao art. 7º da Instrução Normativa do TCM nº 03/2000, **DECLARO**, para fins de prova junto à esse Órgão de Controle Externo, que o Município de Chorozinho, publicado com afixação no flanelografo da Prefeitura e Câmara Municipal, na mídia eletrônica, especialmente no seguinte endereço na INTERNET: www.ssinfopublica.com.br, www.publicont.com.br no período 30 de novembro a 30 de janeiro de 2013 o **R.R.E.O – Relatório Resumido da Execução Orçamentária** (art. 52 e 53 da Lei Complementar nº 101/2000) referente ao **5º bimestre de 2012, dos meses de e SETEMBRO E OUTUBRO de 2012**, conforme EDITAL DE PUBLICAÇÃO anexo.

Chorozinho, 30 de novembro de 2012.


Francisco Ailton Lima Filho
Prefeito do Município de Chorozinho



Município de Chorozinho Governo Municipal

EDITAL DE PUBLICAÇÃO

O Prefeito Municipal de Chorozinho, no uso das atribuições que lhe são conferidas pela Lei Orgânica Municipal, e de conformidade com a determinação contida na Lei Complementar nº 101, de 4 de maio de 2000 (Lei de Responsabilidade Fiscal), **AUTORIZA** a publicação mediante afixação na Secretaria da Prefeitura e da Câmara Municipal, na mídia eletrônica, especialmente no seguinte endereço na INTERNET: www.ssinfopublica.com.br, www.publicont.com.br e em demais locais de amplo acesso público, para divulgação nesta data dos seguintes relatórios e demonstrativos: **R.R.E.O.** – Relatório Resumido da Execução Orçamentária (arts. 52 e 53 da Lei Complementar nº 101/2000) referente ao **5º bimestre de 2012, MESES DE SETEMBRO E OUTUBRO /2012.**

Chorozinho, 30 de novembro de 2012.


Francisco Airton Lima Filho
Prefeito do Município de Chorozinho

GOVERNO MUNICIPAL DE CHOROZINHO
Relatório Resumido de Execução Orçamentária
Balanco Orçamentário
Orçamento Fiscal e da Seguridade Social
Período: Janeiro a Outubro de 2012/Bimestre: Setembro e Outubro

RECEÍTO - Anexo I LRF, Art. 52, inciso I, alíneas "a" e "b" do inciso II e §1º	Previsão Inicial	Previsão Atualizada (a)	No Bimestre (b)		Recursos Realizados		Saldo a Realizar (a-c)
			Até o Bimestre	% (b/a)	Até o Bimestre (c)	% (ca)	
							R\$ 1,00
Receitas							
Receitas (Exceção Intra-Orçamentárias) (I)	28.429.055,00	28.429.055,00	4.384.495,89	15,42	22.735.467,21	79,97	5.693.587,79
Receitas Correntes	1.346.650,00	1.346.650,00	227.808,08	16,92	829.441,44	61,59	517.208,56
Receita Tributária	816.500,00	816.500,00	172.964,15	21,18	578.067,32	70,80	238.432,68
Impostos	87.400,00	87.400,00	11.749,20	13,44	55.069,88	63,01	32.330,12
Taxas	442.750,00	442.750,00	43.094,73	9,73	196.304,24	44,34	246.445,76
Contribuição de Melhoria	937.250,00	937.250,00	0,00	0,00	0,00	0,00	937.250,00
Receitas de Contribuições	937.250,00	937.250,00	0,00	0,00	0,00	0,00	937.250,00
Contribuições Sociais	115.115,00	115.115,00	19.040,18	16,54	152.540,53	132,51	-37.425,53
Receita Patrimonial	115.115,00	115.115,00	19.040,18	16,54	152.540,53	132,51	-37.425,53
Receitas de Valores Mobiliários	63.250,00	63.250,00	0,00	0,00	0,00	0,00	63.250,00
Receita de Serviços	25.824.220,00	25.824.220,00	4.132.660,35	16,00	21.717.551,03	84,10	4.106.668,97
Transferências Correntes	24.881.220,00	24.881.220,00	4.045.670,40	16,26	21.380.845,06	85,93	3.500.374,94
Transferências Intergovernamentais	943.000,00	943.000,00	86.989,95	9,22	336.705,97	35,71	606.294,03
Transferências de Convênios	142.570,00	142.570,00	4.987,28	3,50	35.934,21	25,20	106.635,79
Multas e Juros de Mora	35.650,00	35.650,00	0,00	0,00	532,05	1,49	35.117,95
Indenizações e Restituições	17.250,00	17.250,00	2.296,00	13,31	6.238,38	36,16	11.011,62
Receita da Dívida Ativa	57.500,00	57.500,00	2.691,28	4,68	28.932,48	50,32	28.567,52
Receitas de Capital	7.452.000,00	7.452.000,00	643.330,16	8,63	1.553.343,96	20,84	5.898.656,04
Operações de Crédito	1.725.000,00	1.725.000,00	0,00	0,00	0,00	0,00	1.725.000,00
Operações de Crédito Internas	1.725.000,00	1.725.000,00	0,00	0,00	0,00	0,00	1.725.000,00
Operações de Crédito Externas	57.500,00	57.500,00	0,00	0,00	0,00	0,00	57.500,00
Alienação de Bens	57.500,00	57.500,00	0,00	0,00	0,00	0,00	57.500,00
Alienação de Bens Móveis	5.669.500,00	5.669.500,00	643.330,16	11,35	1.553.343,96	27,40	4.116.156,04
Transferências de Capital	5.669.500,00	5.669.500,00	643.330,16	11,35	1.553.343,96	27,40	4.116.156,04
Transferências de Convênios	5.669.500,00	5.669.500,00	643.330,16	11,35	1.553.343,96	27,40	4.116.156,04
Receitas (Intra-Orçamentárias) (II)	35.881.055,00	35.881.055,00	5.027.826,05	13,99	24.288.811,17	67,45	11.592.243,83
Subtotal das Receitas (III) = (I + II)	35.881.055,00	35.881.055,00	5.027.826,05	13,99	24.288.811,17	67,45	11.592.243,83
Operações de Crédito Refinanciamento (V)	-	-	-	-	-	-	-
Déficit(VI)	-	-	-	-	-	-	-
Total (VII) = (V + VI)	35.881.055,00	35.881.055,00	5.027.826,05	13,99	24.288.811,17	67,45	11.592.243,83
Saldos de Exercícios Anteriores (Utilizado para Créditos Adicionais)	-	-	-	-	-	-	-
Despesas (Exceção Intra-Orçamentárias) (VIII)							
Dotação Inicial (d)							
Créditos Adicionais (e)							
Dotações Atualizadas (f)=(d+e)							
Despesas Empenhadas							
No Bimestre							
Até o Bimestre							
Despesas Liquidadas							
No Bimestre							
Até o Bimestre (g)							
% (g/f)							
Saldo a Liquidar (f-g)							

(Handwritten signature)

GOVERNO MUNICIPAL DE CHOROZINHO
Relatório Resumido de Execução Orçamentária

Balanco Orçamentário

Orçamento Fiscal e da Seguridade Social

Período: Janeiro a Outubro de 2012/Bimestre: Setembro e Outubro

RREO - Anexo I LRF - Art. 52, inciso I, alíneas "a" e "b" do inciso II e §1º

R\$ 1,00

DESPESAS CORRENTES	25.067.870,00	2.487.368,39	27.555.238,39	1.236.332,91	27.001.153,14	4.431.616,06	22.840.582,14	82,89	4.714.656,25
PESSOAL E ENCARGOS SOCIAIS	15.291.135,00	1.920.143,28	17.211.278,28	1.518.110,00	17.040.836,30	2.933.680,69	15.593.169,48	90,60	1.618.108,80
OUTRAS DESPESAS CORRENTES	9.776.735,00	567.225,11	10.343.960,11	-281.777,09	9.960.316,84	1.497.935,37	7.247.412,66	70,06	3.096.547,45
DESPESAS DE CAPITAL	10.563.185,00	-2.189.538,39	8.373.646,61	-410.037,14	8.143.218,15	713.608,72	2.341.155,10	27,96	6.032.491,51
INVESTIMENTOS	10.131.935,00	-2.244.538,39	7.887.396,61	-424.049,31	7.663.205,98	613.905,95	1.875.205,39	23,77	6.012.191,22
AMORTIZAÇÃO DA DÍVIDA	431.250,00	55.000,00	486.250,00	14.012,17	480.012,17	99.702,77	465.949,71	95,83	20.300,29
Reserva de Contingência	250.000,00	-249.400,00	600,00	0,00	0,00	0,00	0,00	0,00	600,00
Reserva de Contingência	250.000,00	-249.400,00	600,00	0,00	0,00	0,00	0,00	0,00	600,00
Despesas (Intra-Orçamentárias) (X)									
Subtotal das Despesas (X) = (VIII + IX)	35.881.055,00	48.430,00	35.881.055,00	826.295,77	35.144.371,29	5.145.224,78	25.181.737,24		10.747.747,76
Amortização da Div. /									
Refinanciamento (XI)									
Subtotal c/ Refinanciamento (XII) = (X + XI)	35.881.055,00	0,00	35.881.055,00	826.295,77	35.144.371,29	5.145.224,78	25.181.737,24		10.747.747,76
Superávit (XIII)							1.163.004,76		
Total (XIV) = (XII + XIII)	35.881.055,00	0,00	35.881.055,00	826.295,77	35.144.371,29	5.145.224,78	26.344.742,00		

FRANCISCO AIRTON LIMA FILHO
PREFEITO MUNICIPAL

Cristiane da
Chorozinho - Ceará

CRISTIANE SILVA
CONTROLADORA DO MUNICIPIO

PUBLICONT ASS. PIAUIENSE DE CONTABIL. S/C LTDA
Asses. Contábil - CRC PJ - 480

MARIA SOFORO DE CARVALHO
TESOUREIRA

GOVERNO MUNICIPAL DE CHOROZINHO
Relatório Resumido de Execução Orçamentária
Demonstrativo da Execução das Despesas por Função/Subfunção
Orçamento Fiscal e da Seguridade Social
Período: Janeiro a Outubro de 2012/Bimestre: Setembro e Outubro

Despesas (Exceção Intra-Orçamentárias) (1)	Função/Subfunção	Dotação Inicial	Dotação Atualizada (a)	Despesas Empenhadas		Despesas Liquidadas		Saldo a Liquidar (a-b)
				No Bimestre	Até o Bimestre	No Bimestre	Até o Bimestre (b)	
Legislativa		899.400,00	907.400,00	5.782,91	840.989,66	171.429,82	660.777,72	246.622,28
Ação Legislativa		899.400,00	907.400,00	5.782,91	840.989,66	171.429,82	660.777,72	246.622,28
Judiciária		105.800,00	0,00	0,00	0,00	0,00	0,00	0,00
Ação Judiciária		48.300,00	0,00	0,00	0,00	0,00	0,00	0,00
Defesa do Interesse Público no Processo Judiciário		57.500,00	0,00	0,00	0,00	0,00	0,00	0,00
Administração		6.561.140,00	5.465.101,84	-170.994,21	5.375.849,01	699.971,29	4.210.481,98	1.254.619,86
Administração Geral		4.660.860,00	4.235.289,47	-134.860,30	4.148.470,55	520.219,25	3.253.665,49	76,82
Administração Financeira		582.360,00	557.498,48	-50.146,08	557.302,40	65.202,58	366.531,36	1,46
Contrôle Interno		219.420,00	181.363,89	0,00	181.363,89	15.434,00	119.578,28	0,47
Formação de Recursos Humanos		48.300,00	11.100,00	0,00	11.100,00	600,00	5.700,00	0,02
Administração de Receitas		456.780,00	0,00	0,00	0,00	0,00	0,00	0,00
Comunicação Social		161.000,00	3.600,00	0,00	3.600,00	300,00	2.700,00	0,01
Serviço da Dívida Interna		432.400,00	476.250,00	14.012,17	474.012,17	98.215,46	462.306,85	1,84
Assistência Social		2.092.385,00	1.487.213,31	-21.239,12	1.214.246,93	159.309,69	898.178,03	3,57
Assistência Social		759.000,00	589.513,56	-45.703,10	545.795,35	67.098,05	413.781,03	1,64
Assistência ao Idoso		218.500,00	87.733,30	12.286,00	67.328,17	7.641,77	49.107,03	0,20
Assistência ao Portador de Deficiência		34.500,00	38.014,29	8.610,00	36.624,20	1.094,80	21.459,95	0,09
Assistência à Criança e ao Adolescente		478.515,00	310.417,38	13.851,73	283.968,50	44.719,32	198.049,24	0,79
Assistência Comunitária		544.870,00	444.784,87	-10.283,75	280.530,71	38.705,75	215.780,78	0,86
Empregabilidade		57.500,00	16.750,00	0,00	0,00	0,00	0,00	0,00
Previdência Social		549.000,00	629.860,00	63.346,07	567.670,50	106.414,53	499.379,00	1,98
Previdência do Regime Estatutário		549.000,00	629.860,00	63.346,07	567.670,50	106.414,53	499.379,00	1,98
Saúde		5.331.860,00	7.884.538,10	642.260,90	7.826.309,69	1.052.411,71	5.848.230,26	23,22
Administração Geral		1.178.980,00	1.879.130,56	48.336,28	1.846.532,30	150.623,18	1.291.276,54	5,13
Atenção Básica		2.044.585,00	3.396.919,80	302.368,00	3.386.880,06	445.721,05	2.396.585,61	9,52
Assistência Hospitalar e Ambulatorial		1.984.095,00	2.448.881,74	279.800,62	2.438.565,33	433.785,81	2.023.583,62	8,04
Vigilância Sanitária		124.200,00	159.606,00	11.756,00	154.332,00	22.281,67	136.784,49	0,54
Educação		13.258.960,00	13.722.007,85	780.770,42	13.624.691,80	2.457.428,25	11.360.590,16	45,11
Administração Geral		1.082.265,00	1.398.308,65	32.514,13	1.373.384,75	285.362,83	1.094.020,93	4,34
Alimentação e Nutrição		276.000,00	280.000,00	0,00	279.849,50	61.840,20	207.831,80	0,83
Ensino Fundamental		8.586.015,00	8.673.060,19	574.795,01	8.653.201,17	1.806.912,44	8.154.622,33	32,38
Educação Infantil		1.287.080,00	1.782.996,31	54.627,20	1.756.779,60	128.803,50	779.846,24	43,74
Educação de Jovens e Adultos		27.600,00	209.650,00	0,00	209.650,00	27.673,77	159.395,72	0,63
Educação Básica		2.000.000,00	1.377.992,70	118.834,08	1.351.826,78	346.835,51	964.873,14	3,83
Cultura		300.000,00	223.842,70	0,00	223.842,70	0,00	222.042,70	0,88
Difusão Cultural		300.000,00	223.842,70	0,00	223.842,70	0,00	222.042,70	0,88
Urbanismo		3.836.400,00	2.825.961,05	23.147,80	2.825.961,05	276.826,63	1.010.891,95	4,01

R\$ 1,00

GOVERNO MUNICIPAL DE CHOROZINHO
Relatório Resumido de Execução Orçamentária
Demonstrativo da Receita Corrente Líquida
Orçamento Fiscal e da Seguridade Social

Período: Janeiro a Outubro de 2012/Bimestre: Setembro e Outubro

RRCO - Anexo III (LRF, Art. 53, inciso I)


Especificação	Evolução da Receita Realizada nos Últimos 12 Meses												Total (Últimos 12 Meses)	Previsão Atualizada do Exercício
	Novembro/2011	Dezembro/2011	Janeiro/2012	Fevereiro/2012	Março/2012	Abril/2012	Maió/2012	Junho/2012	Julho/2012	Agosto/2012	Setembro/2012	Outubro/2012		
cc (1)	2.645.274,20	5.957.921,55	3.177.277,40	2.626.835,02	2.630.554,25	2.751.357,93	3.314.264,57	2.586.698,45	2.697.029,04	2.589.788,19	2.689.635,97	2.599.356,31	36.262.892,71	30.792.990,00
Receita Tributária	117.997,54	230.976,14	106.612,95	11.079,77	29.828,54	69.029,85	91.456,12	65.76,19	166.933,44	60.916,50	155.048,31	72.759,77	1.238.415,12	1.346.650,00
Impostos sobre o Patrimônio e a	0,00	1.568,74	0,00	0,00	0,00	0,00	0,00	0,00	0,00	0,00	22.094,91	0,00	1.568,74	0,00
IPRTU	4.003,26	20.194,60	23,13	0,00	0,00	0,00	0,00	0,00	0,00	0,00	0,00	0,00	57.049,16	28.750,00
Imposto sobre a Renda e Proventos	0,00	122,22	0,00	0,00	0,00	0,00	0,00	0,00	0,00	0,00	0,00	0,00	122,22	0,00
IRRF - CENTRO DE CUSTO	3.411,64	6.839,33	3.932,44	4.786,48	3.908,47	3.797,67	4.105,05	3.192,27	3.966,82	7.549,93	107.742,37	3.700,83	156.939,30	92.000,00
IRRF - OUTROS REND	58.186,66	159.200,92	3.097,44	512,47	2.275,90	1.700,99	6.613,39	25.343,65	88.780,56	2.515,88	915,00	0,00	1.672,33	287.500,00
ITBI	1.472,00	6.430,00	6.540,00	2.740,00	4.360,00	3.600,00	2.700,00	850,00	0,00	0,00	0,00	0,00	34.584,00	5.750,00
ISS	47.757,90	64.825,66	14.490,74	12.373,10	14.393,98	12.701,25	50.033,37	31.542,03	29.210,44	26.200,81	19.644,45	27.433,91	360.607,64	402.500,00
TILL	640,00	170,00	8.221,00	5.960,70	730,00	390,00	880,00	165,00	305,00	321,06	150,00	475,00	18.387,76	28.750,00
TLC	375,58	147,00	50,00	25,00	50,00	935,95	436,99	927,87	25,00	610,91	2.777,85	325,00	6.667,15	17.250,00
TAXAS DIVERSAS	2.170,50	10.730,04	48.838,61	-36.743,33	4.109,19	1.211,69	2.241,73	1.905,37	1.008,94	634,00	1.984,71	6.036,64	44.228,09	40.250,00
CIP - ILUMINAÇÃO PUB	0,00	20.747,63	21.419,59	21.425,35	0,00	44.692,30	22.885,59	0,00	42.786,88	0,00	21.833,93	21.260,80	217.051,87	442.750,00
Receitas de Contribuições	170.364,91	2.328.204,72	162.833,01	194.306,87	196.186,84	191.286,55	206.977,99	108.111,82	201.635,38	244.996,47	212.144,12	213.908,85	119.797,86	4.442.125,66
Contribuição Patronal para o Reg	98.172,76	1.355.444,34	124.676,08	103.940,75	104.721,08	110.338,17	110.056,88	108.111,82	131.881,08	99.401,95	112.742,17	125.699,34	24.058,16	494.500,00
Contribuição do Servidor Ativo P	82.192,15	972.760,38	37.932,53	88.366,12	91.465,76	80.933,38	96.521,10	93.677,96	113.085,39	69.999,55	61.803,70	57.272,60	95.729,70	1.563.616,15
Receita Patrimonial	52.059,09	263.474,44	53.181,87	51.638,41	62.365,75	106.458,76	55.499,48	39.628,33	69.999,55	0,00	0,00	0,00	114.927,42	988.301,28
Remuneração de Depósitos de F	0,00	0,00	0,00	0,00	0,00	0,00	0,00	14,56	0,00	0,00	0,00	0,00	14,56	0,00
FUNDEC RECAF	1.775,35	2.591,58	1.024,31	1.910,66	3.158,91	2.272,77	2.401,65	934,64	562,88	538,07	279,30	378,16	17.828,28	28.750,00
FMS - REFINANCIOS	428,49	1.088,41	2,39	544,25	179,67	0,00	864,49	607,04	607,04	584,99	423,37	641,93	5.574,93	9.200,00
FME	2.412,94	2.544,20	2.624,95	2.642,55	3.287,23	2.449,60	1.739,34	1.503,19	1.823,37	1.370,69	920,73	1.217,86	24.536,35	28.750,00
RAF - FMS	0,00	0,00	825,72	250,66	566,76	616,33	1.966,17	0,00	0,00	0,00	0,00	0,00	4.225,64	115,00
FMS	679,80	-130,14	263,53	296,33	383,49	294,30	375,23	269,20	589,21	738,22	522,03	626,59	4.856,79	8.050,00
FG PMS	7.547,77	8.314,69	7.897,41	9.009,39	7.511,63	31.242,04	8.283,69	7.396,96	7.803,68	9.072,06	6.425,95	7.298,03	117.803,29	17.250,00
PMCC - NÃO VINCULADOS	553,13	309,45	472,21	682,85	2.310,12	735,43	295,13	148,69	118,60	93,91	48,22	58,51	5.826,45	11.500,00
FPS MC -	38.661,61	248.746,25	40.071,35	36.302,72	44.985,94	68.678,29	40.438,27	28.486,60	58.494,55	49.405,76	48.653,00	104.500,74	807.635,08	11.500,00
Receita Agropecuária	0,00	0,00	0,00	0,00	0,00	0,00	0,00	0,00	0,00	0,00	0,00	0,00	0,00	0,00
Receita Industrial	0,00	0,00	0,00	0,00	0,00	0,00	0,00	0,00	0,00	0,00	0,00	0,00	0,00	0,00
Receita de Serviços	0,00	0,00	0,00	0,00	0,00	0,00	0,00	0,00	0,00	0,00	0,00	0,00	0,00	63.250,00
Transferências Correntes	2.252.615,74	3.096.201,52	2.849.138,17	2.366.003,08	2.338.618,34	2.379.072,94	2.958.976,72	2.277.560,43	2.207.971,13	2.263.480,70	2.260.362,62	2.289.933,77	29.539.935,06	28.178.155,00
FPM	784.870,79	1.421.911,57	1.036.702,26	1.254.046,90	851.689,46	1.073.420,66	1.200.545,09	1.024.483,84	765.050,29	844.216,93	738.677,43	784.139,42	11.778.766,61	9.855.500,00
ITR	1.293,31	1.244,32	64,07	101,69	314,94	65,50	90,97	246,82	409,56	104,24	0,00	0,00	6.315,63	2.875,00
CIUDE	0,00	0,00	12.253,56	0,00	0,00	8.059,29	0,00	0,00	8.848,36	0,00	0,00	0,00	1.571,60	80.500,00
CFM	0,00	776,98	0,00	529,48	640,14	1.438,37	893,44	1.165,74	968,99	1.133,07	1.100,68	1.450,85	30.732,61	3.450,00
ANP LEI 7990/89	2.392,32	1.264,53	0,00	1.307,66	1.389,12	1.407,06	2.525,65	0,00	1.120,20	1.167,08	2.102,91	1.179,53	15.856,06	11.500,00
FEP	13.921,07	14.230,35	14.514,76	15.539,47	0,00	30.419,88	16.020,42	15.227,76	16.111,58	13.992,65	14.458,17	15.472,09	179.888,20	103.500,00
PAB FHO	36.253,75	36.253,75	36.253,75	36.253,75	0,00	36.253,75	36.253,75	0,00	42.625,41	69.626,41	39.439,58	39.439,58	408.653,48	369.250,00
PSF	60.300,00	77.442,88	66.321,49	0,00	120.600,00	60.300,00	64.170,00	64.170,00	64.170,00	64.170,00	109.430,00	105.560,00	856.634,47	730.250,00
PACS	23.290,00	46.590,00	23.250,00	23.250,00	0,00	0,00	0,00	27.001,00	27.001,00	3.751,00	27.001,00	27.001,00	228.005,00	253.000,00

R\$ 1,00

GOVERNO MUNICIPAL DE CHOROZINHO
Relatório Resumido de Execução Orçamentária
Demonstrativo da Receita Corrente Líquida
Orçamento Fiscal e da Seguridade Social
Período: Janeiro a Outubro de 2012/Bimestre: Setembro e Outubro


RREO - Anexo III (LRF - Art. 53, inciso I)

R\$ 1,00


FRANCISCO AIRTON LIMA FILHO
PREFEITO MUNICIPAL


PUBLICONT ASS. EMPRES. CONTABIL S/C LTDA
Contador - CRC RJ - 480


CRISTIANE SILVA
CONTROLADORA DO MUNICÍPIO


MARIA SOFFORRO DE CARVALHO
TESOUREIRA

GOVERNO MUNICIPAL DE CHOROZINHO
Relatório Resumido de Execução Orçamentária
Demonstrativo das Receitas e Despesas Previdenciárias do Regime Próprio de Previdência dos Servidores
Organismo da Seguridade Social
Período: Janeiro a Outubro de 2012/Bimestre: Setembro e Outubro

R\$ 1,00

RREO - Anexo V (LRF, Art. 53, inciso II)

	Receitas	Previsão Inicial	Previsão Atualizada	Receitas Realizadas		
				No Bimestre	Até o Bimestre 2012	Até o Bimestre 2011
Receitas Previdenciárias (Exceto Intra-Orçamentárias) (I)						
(-) Deduções da Receita						
Receitas Previdenciárias (Intra-Orçamentárias) (II)		0,00	0,00	0,00	0,00	
Receitas Intra-Orçamentárias		0,00	0,00	0,00	0,00	
Total das Receitas Previdenciárias - RPPS (III) = (I + II)		0,00	0,00	0,00	0,00	
Despesas						
Despesas Previdenciárias (Exceto Intra-Orçamentárias) (IV)						
Despesas Previdenciárias (Intra-Orçamentárias) (V)		0,00	0,00	0,00	0,00	
Despesas Intra-Orçamentárias		0,00	0,00	0,00	0,00	
Total das Despesas Previdenciárias - RPPS (VI) = (IV + V)		0,00	0,00	0,00	0,00	
Resultado Previdenciário - RPPS (VII) = (III - VI)		0,00	0,00	0,00	0,00	
Aportes de Recursos para o Regime Próprio de Previdência do Servidor						
		---	---	---	---	
Reserva Orçamentária do RPPS						
					0,00	
Valor						
Bens e Direitos do RPPS						
			Setembro			
Caixa			0,00	0,00	0,00	
Banco			0,00	0,00	0,00	
Investimentos			---	---	---	
Outros Bens e Direitos			---	---	---	
Receitas Intra-Orçamentárias						
		Previsão Inicial	Previsão Atualizada	Receitas Realizadas		
				No Bimestre	Até o Bimestre 2012	Até o Bimestre 2011

GOVERNO MUNICIPAL DE CHOROZINHO
Relatório Resumido de Execução Orçamentária
Demonstrativo do Resultado Nominal
Orçamento Fiscal e da Seguridade Social
Período: Janeiro a Outubro / Bimestre: Setembro a Outubro de 2012

RREQ - Anexo VI (LRF, Art. 53, inciso III)

R\$ 1,00

DÍVIDA FISCAL LÍQUIDA	SALDO		
	Em 31/Dez/2011 (a)	Em Agosto (b)	Em Outubro (c)
DÍVIDA CONSOLIDADA (I)	10.384.473,69	10.018.226,75	9.918.523,98
DEDUÇÕES (II)	3.985.669,35	6.768.890,68	7.412.519,83
Disponibilidade de Caixa Bruta	5.540.761,24	7.115.841,90	7.759.471,05
Demais Haveres Financeiros			
(-) Restos a Pagar Processados (Exceto Precatórios)	1.555.091,89	346.951,22	346.951,22
DÍVIDA CONSOLIDADA LÍQUIDA (III) = (I - II)	6.398.804,35	3.249.336,07	2.660.591,27
RECEITAS DE PRIVATIZAÇÕES (IV)			
PASSIVOS RECONHECIDOS (V)			
DÍVIDA FISCAL LÍQUIDA (VI) = (III + IV - V)	6.398.804,35	3.249.336,07	2.506.004,15

RESULTADO NOMINAL	PERÍODO DE REFERÊNCIA	
	No Bimestre (c-b)	Até o Bimestre (c-a)
DÍVIDA CONSOLIDADA (I)	-743.331,92	-3.892.800,20

DISCRIMINAÇÃO DA META FISCAL	VALOR CORRENTE
META DE RESULTADO NOMINAL FIXADA NO ANEXO DE METAS FISCAIS DA LDO PARA O EXERCÍCIO DE REFERÊNCIA	2.000.000,00

REGIME PREVIDENCIÁRIO			
DÍVIDA FISCAL LÍQUIDA PREVIDENCIÁRIA	SALDO		
	Em 31/Dez/2011	Em Agosto	Em Outubro
DÍVIDA CONSOLIDADA PREVIDENCIÁRIA (VII)	0,00	0,00	0,00
Passivo Atuarial			
Demais Dívidas			
DEDUÇÕES (II)			
Disponibilidade de Caixa Bruta	3.106.136,09	4.910.023,32	5.308.315,45
Investimentos			
Demais Haveres Financeiros			
(-) Restos a Pagar Processados	0,00	0,00	0,00
DÍVIDA CONSOLIDADA LÍQUIDA (VIII)			
PREVIDENCIÁRIA (IX) = (VII - VIII)	0,00	0,00	0,00
PASSIVOS RECONHECIDOS (X)			
DÍVIDA FISCAL LÍQUIDA PREVIDENCIÁRIA (XI)=(IX-X)	0,00	0,00	0,00

J


GOVERNO MUNICIPAL DE CHOROZINHO
Relatório Resumido de Execução Orçamentária
Demonstrativo do Resultado Nominal
Orçamento Fiscal e da Seguridade Social
Período: Janeiro a Outubro / Bimestre: Setembro a Outubro de 2012

RREO - Anexo VI (LRF, Art. 53, inciso III)

R\$ 1,00



FRANCISCO AIRTON LIMA FILHO
PREFEITO MUNICIPAL



PUBLICONT ASS. PLANEJ. CONTABIL S/C LTDA
Contador - CRC PJ - 480

Cristiane da S...
Chorozinho - Ceará

CRISTIANE SILVA
CONTROLADORA DO MUNICIPIO



MARIA SOCORRO DE CARVALHO
TESOUREIRA

GOVERNO MUNICIPAL DE CHOROZINHO
Relatório Resumido de Execução Orçamentária
Demonstrativo do Resultado Primário
Orçamento Fiscal e da Seguridade Social
Período: Janeiro a Outubro de 2012/Bimestre: Setembro e Outubro

RREO - Anexo VII (LRF, Art. 53, inciso III)

R\$ 1,00

Receitas	Previsão Atualizada	Receitas Realizadas		
		No Bimestre	Até Bimestre 2012	Até Bimestre 2011
Receitas Primárias Correntes (I)	28.318.540,00	4.699.162,42	26.582.413,44	3.998.221,72
Receitas Tributárias	1.346.650,00	227.808,08	829.441,44	143.106,59
Receitas de Contribuições	937.250,00	333.706,71	1.943.555,93	347.409,26
Receitas Previdenciárias	937.250,00	333.706,71	1.943.555,93	347.409,26
Outras Receitas de Contribuições	0,00	0,00	0,00	0,00
Receita Patrimonial Líquida	0,00	0,00	0,00	0,00
Receita Patrimonial	115.115,00	172.193,92	672.767,75	88.069,14
(-) Aplicações Financeiras	(115.115,00)	(172.193,92)	(672.767,75)	(88.069,14)
Receita de Serviços	63.250,00	0,00	0,00	0,00
Transferências Correntes	25.828.820,00	4.132.660,35	23.773.481,86	3.496.642,67
Convênios	943.000,00	86.989,95	336.705,97	50.463,94
Outras Transferências Correntes	27.235.155,00	4.463.306,34	23.854.411,83	3.446.178,73
Demais Receitas Correntes	142.570,00	4.987,28	35.934,21	11.063,20
Dívida Ativa	57.500,00	2.691,28	28.932,48	7.202,61
Diversas Receitas Correntes	85.070,00	2.296,00	7.001,73	3.860,59
Receitas de Capital (II)	7.452.000,00	643.330,16	1.553.343,96	221.607,69
Operações de Crédito (III)	1.725.000,00	0,00	0,00	0,00
Amortização de Empréstimos (IV)	0,00	0,00	0,00	0,00
Alienação de Bens (V)	57.500,00	0,00	0,00	0,00
Transferências de Capital	5.669.500,00	643.330,16	1.553.343,96	221.607,69
Convênios	5.669.500,00	643.330,16	1.553.343,96	221.607,69
Outras Transferências de Capital	0,00	0,00	0,00	0,00
Outras Receitas de Capital	0,00	0,00	0,00	0,00
Receitas Primárias de Capital (VI) = (II - III - IV - V)	5.669.500,00	643.330,16	1.553.343,96	221.607,69
Receita Primária Total (VII) = (I + VI)	33.988.040,00	5.342.492,58	28.135.757,40	4.219.829,41

Despesas	Dotação Atualizada	Despesas Liquidadas		
		No Bimestre	Até Bimestre 2012	Até Bimestre 2011
Despesas Correntes (VIII)	27.547.238,39	4.260.186,24	22.182.769,32	3.905.772,62
Pessoal e Encargos Sociais	17.216.278,28	2.817.937,60	15.108.530,74	2.521.141,39
Juros e Encargos da Dívida (IX)	0,00	0,00	0,00	0,00
Outras Despesas Correntes	10.330.960,11	1.442.248,64	7.074.238,58	1.384.631,23
Despesas Primárias Correntes (X) = (VIII - IX)	27.547.238,39	4.260.186,24	22.182.769,32	3.905.772,62
Despesas Capital (XI)	8.373.646,61	713.608,72	2.338.190,20	276.926,94
Investimentos	7.887.396,61	613.905,95	1.872.240,49	197.911,09
Inversões Financeiras	0,00	0,00	0,00	0,00
Concessão de Empréstimos (XII)	0,00	0,00	0,00	0,00
Aquisição de Título de Capital já Integralizado (XIII)	0,00	0,00	0,00	0,00
Demais Inversões Financeiras	0,00	0,00	0,00	0,00
Amortização da Dívida (XIV)	486.250,00	99.702,77	465.949,71	79.015,85
Despesas Primárias de Capital (XV) = (XI - XII - XIII - XIV)	7.887.396,61	613.905,95	1.872.240,49	197.911,09
Reserva de Contingência (XVI)	600,00	---	---	---
Reserva do RPPS (XVII)	0,00	---	---	---
Despesa Primária Total (XVIII) = (X + XV + XVI + XVII)	35.435.235,00	4.874.092,19	24.055.009,81	4.103.683,71


Resultado Primário (XIX) = (VII - XVIII)	-1.447.195,00	468.400,39	4.080.747,59	116.145,70
Saldo de Exercício Anteriores	---	---	---	---

Discriminação da Meta Fiscal	Valor Corrente
Meta de Resultado Primário Fixada no Anexo de Metas Fiscais da LDO para o Exercício de Referência	-285.000,00


GOVERNO MUNICIPAL DE CHOROZINHO
Relatório Resumido de Execução Orçamentária
Demonstrativo do Resultado Primário
Orçamento Fiscal e da Seguridade Social
Período: Janeiro a Outubro de 2012/Bimestre: Setembro e Outubro

RREO - Anexo VII (LRF, Art. 53, inciso III)

R\$ 1,00



FRANCISCO AIRTON LIMA FILHO
PREFEITO MUNICIPAL



PUBLICONT ASS. PLANEJ. CONTABIL S/C LTDA
Asses. Contábil - CRC PJ - 480

Cristiane
Chorozinho - Ceara

CRISTIANE SILVA
CONTROLADORA DO MUNICIPIO



MARIA SOCORRO DE CARVALHO
TESOUREIRA

GOVERNO MUNICIPAL DE CHOROZINHO
Relatório Resumido de Execução Orçamentária
Restos a Pagar por Poder e Órgão
Orçamento Fiscal e da Seguridade Social
Período: Janeiro a Outubro de 2012/Bimestre: Setembro e Outubro

RREO - Anexo IX (LRF, Art. 52, inciso I, alíneas "a" e "b" do inciso II e §1º)
RREO - Anexo IX (LRF, art. 53, inciso V)

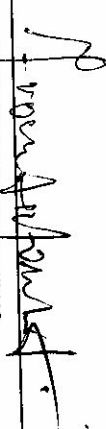
R\$ 1,00


	RESTOS A PAGAR PROCESSADOS					RESTOS A PAGAR NÃO PROCESSADOS				
	Inscritos		Cancelados	Pagos	A Pagar	Inscritos		Cancelados	Pagos	A Pagar
	Em Exercícios Anteriores	Em 31 de Dezembro de 2011				Em Exercícios Anteriores	Em 31 de Dezembro de 2011			
PODER/ÓRGÃO										
RESTOS A PAGAR (EXCETO INTRA-ORÇAMENTÁRIOS) (1)										
EXECUTIVO										
GABINETE DO PREFEITO	0,00	0,00	0,00	29.248,95	-29.248,95	0,00	0,00	5.090,00	-5.090,00	
PROCURADORIA GERAL DO MUNICIPIO	0,00	0,00	0,00	14.879,50	-14.879,50	0,00	0,00	0,00	0,00	
SECRETARIA DE ADMINISTRAÇÃO	0,00	0,00	0,00	42.721,54	-42.721,54	0,00	0,00	11.552,38	-11.552,38	
SECRETARIA DE FINANÇAS	0,00	479.721,32	0,00	20.499,00	459.222,32	0,00	535.855,47	15.730,70	520.124,77	
FUNDO MUNICIPAL DE ASSISTÊNCIA SOCIAL	0,00	58.861,65	0,00	46.344,25	12.517,40	0,00	190.277,63	17.105,15	173.172,48	
FUNDO MUNICIPAL DOS DIREITOS DA CRIANÇA E DO ADOLESCENTE	0,00	7.181,70	0,00	6.600,00	581,70	0,00	3.156,91	0,00	3.156,91	
FUNDEB	0,00	232.639,23	0,00	200.492,31	32.146,92	0,00	129.091,20	29.570,00	99.521,20	
FUNDO MUNICIPAL DE EDUCAÇÃO	0,00	108.992,06	0,00	101.461,18	7.530,88	0,00	315.569,95	195.728,00	119.841,95	
FUNDO MUNICIPAL DE SAÚDE	0,00	634.477,29	0,00	488.524,31	145.952,98	0,00	308.178,08	166.698,17	139.479,91	
SECRETARIA DE PLANEJAMENTO E DESENVOLVIMENTO URBANO	0,00	0,00	0,00	107.455,41	-107.455,41	0,00	0,00	204.728,34	-208.237,01	
FUNDO MUNICIPAL DE HABITAÇÃO DE INTERESSE SOCIAL	0,00	0,00	0,00	0,00	0,00	0,00	29.800,00	0,00	29.800,00	
SECRETARIA DE AGRICULTURA, MEIO AMBIENTE E RECURSOS	0,00	0,00	0,00	8.575,76	-8.575,76	0,00	0,00	10.803,45	-10.803,45	
GABINETE DO VICE-PREFEITO	0,00	0,00	0,00	7.550,00	-7.550,00	0,00	0,00	0,00	0,00	
CONTROLADORIA GERAL DO MUNICIPIO	0,00	0,00	0,00	9.029,25	-9.029,25	0,00	0,00	20.000,00	-20.000,00	
FUNDO MUNICIPAL DE CULTURA	0,00	0,00	0,00	79.665,00	-79.665,00	0,00	0,00	0,00	0,00	
SECRETARIA DE DESENVOLVIMENTO ECONOMICO	0,00	0,00	0,00	6.848,80	-6.848,80	0,00	0,00	0,00	0,00	
RESERVA DE CONTINGÊNCIA	0,00	0,00	0,00	0,00	0,00	0,00	0,00	0,00	0,00	
FUNDO DE PREVIDENCIA SOCIAL DE CHOROZINHO	0,00	33.218,64	0,00	0,00	33.218,64	0,00	650,00	0,00	650,00	
SECRETARIA DE DESPORTO E DA JUVENTUDE	0,00	0,00	0,00	5.156,77	-5.156,77	0,00	0,00	149,70	-149,70	
LEGISLATIVO	0,00	0,00	0,00	0,00	0,00	0,00	0,00	0,00	0,00	
CÂMARA MUNICIPAL DE CHOROZINHO	0,00	0,00	0,00	0,00	0,00	0,00	0,00	0,00	0,00	


Handwritten mark

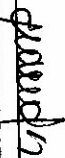
GOVERNO MUNICIPAL DE CHOROZINHO
Relatório Resumido de Execução Orçamentária
Restos a Pagar por Poder e Órgão
Orçamento Fiscal e da Seguridade Social
Período: Janeiro a Outubro de 2012/Bimestre: Setembro e Outubro

RECO - Anexo IX (LRF, Art. 52, inciso I, alíneas "a" e "b" do inciso II e §1º)									
RESTOS A PAGAR (INTRA-ORÇAMENTÁRIOS) (II)									
TOTAL (III) = (I + II)	0,00	1.555.091,89	0,00	1.208.140,67	346.951,22	0,00	1.512.579,24	5.508,67	677.805,89
									829.264,68


 FRANCISCO AIRTON LIMA FILHO
 PREFEITO MUNICIPAL


 Cristiane da Costa
 Chorozinho - Ceará
 CONTROLADORA DO MUNICIPIO


 PUBLICCONT ASS. PIVANIEL CONTABIL S/C LTDA
 Asses. Contábil - CRC PJ - 480


 MARIA SOGORRO DE CARVALHO
 TESOUREIRA

GOVERNO MUNICIPAL DE CHOROZINHO
Relatório Resumido da Execução Orçamentária

Demonstrativo das Receitas e Despesas com Manutenção e Desenvolvimento do Ensino - MDE
Orçamentos Fiscal e da Seguridade Social

Período: Janeiro a Outubro de 2012/Bimestre: Setembro e Outubro

RREO - ANEXO X (LDB, art. 72)

R\$ 1,00


RECEITAS DO ENSINO					
RECEITA RESULTANTE DE IMPOSTOS (caput do art. 212 da Constituição)	PREVISÃO INICIAL	PREVISÃO ATUALIZADA	RECEITAS REALIZADAS		
			No Bimestre	Até o Bimestre	%
1 - RECEITAS DE IMPOSTOS	816.500,00	816.500,00	172.964,15	578.067,32	70,79
Imposto sobre a Propriedade Predial e Territorial Urbana	28.750,00	28.750,00	10.743,26	32.851,30	114,26
Imposto de Renda Retido nas Fontes Sobre Rendimentos do Trabalho	92.000,00	92.000,00	111.443,20	146.682,33	159,43
Imposto de Renda Retido nas Fontes sobre Outros Rendimentos	287.500,00	287.500,00	2.787,33	133.827,61	46,54
Imposto sobre Transmissão "Inter Vivos" de Bens Imóveis e de Direitos Reais sobre Imx	5.750,00	5.750,00	912,00	26.682,00	464,03
Imposto sobre Serviços de Qualquer Natureza	402.500,00	402.500,00	47.078,36	238.024,08	59,13
2 - RECEITAS DE TRANSFERÊNCIAS CONSTITUCIONAIS LEGAIS	11.769.675,00	11.769.675,00	2.088.181,02	12.367.838,21	105,08
Cota-Parte do Fundo de Participação dos Municípios	9.855.500,00	9.855.500,00	1.522.816,85	9.572.984,25	97,13
Cota-Parte do Imposto Sobre a Propriedade Territorial Rural	2.875,00	2.875,00	2.380,01	3.778,00	131,40
Transferência Financeira do ICMS - Desoneração - L.C. Nº 87/96	13.800,00	13.800,00	2.293,38	11.466,90	83,09
Cota-Parte do ICMS	1.587.000,00	1.587.000,00	549.603,16	2.545.946,16	160,42
Cota-Parte do IPVA	287.500,00	287.500,00	9.016,02	224.532,22	78,09
Cota-Parte do IPI sobre Exportação	23.000,00	23.000,00	2.071,60	9.130,68	39,69
3 - TOTAL DAS RECEITAS DE IMPOSTOS (1 + 2)	12.586.175,00	12.586.175,00	2.261.145,17	12.945.905,53	0,00
RECEITAS ADICIONAIS PARA FINANCIAMENTO DO ENSINO					
RECEITAS ADICIONAIS PARA FINANCIAMENTO DO ENSINO	PREVISÃO INICIAL	PREVISÃO ATUALIZADA	RECEITAS REALIZADAS		
			No Bimestre	Até o Bimestre	%
4 - RECEITAS DA APLICAÇÃO FINANCEIRA DE OUTROS RECURSOS VINCULADOS /	0,00	0,00	0,00	0,00	0,00
5 - RECEITA DE TRANSFERÊNCIAS DO FNDE	1.164.750,00	1.164.750,00	197.836,81	805.277,01	69,13
Transferências do Salário-Educação	270.250,00	270.250,00	58.129,33	298.508,83	110,45
Transferências Diretas do FNDE referentes ao Programa Nacional de Alimentação Escolar	264.500,00	264.500,00	82.880,00	289.672,00	109,51
Transferências Diretas do FNDE referentes ao Programa Nacional de Apoio ao Transporte	402.500,00	402.500,00	56.827,48	198.896,18	49,41
Outras Transferências do FNDE	227.500,00	227.500,00	0,00	18.200,00	8,00
6 - RECEITA DE TRANSFERÊNCIA DE CONVÊNIOS	517.500,00	517.500,00	86.989,95	336.705,97	65,06
Transferências de Convênios	0,00	0,00	0,00	6.600,00	0,00
Outras Transferências de Convênios da União	230.000,00	230.000,00	152,91	152,91	0,06
Transf. de Convênios dos Estados p/o Programa de Educação	115.000,00	115.000,00	86.532,56	209.310,17	182,00
Transf. de Convênios dos estados p/ o Programa de Assistência Social	57.500,00	57.500,00	0,00	42.818,13	74,46
Outras Transf. de Convenios dos Estados	115.000,00	115.000,00	304,48	77.824,76	67,67
7 - RECEITA DE OPERAÇÕES DE CRÉDITO	0,00	0,00	0,00	0,00	0,00
8 - OUTRAS RECEITAS PARA FINANCIAMENTO DO ENSINO	0,00	0,00	0,00	0,00	0,00
9 - TOTAL DAS RECEITAS PARA FINANCIAMENTO DO ENSINO (4 + 5 + 6 + 7 + 8)	1.682.250,00	1.682.250,00	284.826,76	1.141.982,98	67,88
FUNDEB					
RECEITA RESULTANTE DE IMPOSTOS (caput do art. 212 da Constituição)	PREVISÃO INICIAL	PREVISÃO ATUALIZADA	RECEITAS REALIZADAS		
			No Bimestre	Até o Bimestre	%
10 - RECEITAS DESTINADAS AO FUNDEB	2.353.935,00	2.353.935,00	417.635,94	2.473.566,77	60,00%
Dedução FUNDEB - <FPM>	1.971.100,00	1.971.100,00	304.563,32	1.914.596,58	97,13
Dedução FUNDEB - <ITR>	575,00	575,00	475,98	755,54	131,39
Dedução FUNDEB - <ICMS L.C. Nº 87/97>	2.760,00	2.760,00	458,66	2.293,30	83,09
Dedução FUNDEB - <ICMS>	317.400,00	317.400,00	109.920,52	509.189,02	160,42
Dedução FUNDEB - <IPVA>	57.500,00	57.500,00	1.803,16	44.906,27	78,09
Dedução FUNDEB - <IPI EXPORTAÇÃO>	4.600,00	4.600,00	414,30	1.826,06	39,69
11 - RECEITAS RECEBIDAS PELO FUNDEB	10.506.550,00	10.506.550,00	1.455.124,61	7.739.709,51	73,66
11.1 - Complementação da União ao FUNDEB	1.403.000,00	1.403.000,00	403.617,66	1.921.059,64	136,92
11.2 - Transferências de Recursos do FUNDEB	9.103.550,00	9.103.550,00	1.051.506,95	5.818.649,87	63,91

GOVERNO MUNICIPAL DE CHOROZINHO
 Relatório Resumido da Execução Orçamentária
Demonstrativo das Receitas e Despesas com Manutenção e Desenvolvimento do Ensino - MDE
 Orçamentos Fiscal e da Seguridade Social
 Período: Janeiro a Outubro de 2012/Bimestre: Setembro e Outubro


RREO - ANEXO X (LDB, art. 72)

RS 1,00

FUNDEB					
RECEITA RESULTANTE DE IMPOSTOS (caput do art. 212 da Constituição)	PREVISÃO INICIAL	PREVISÃO ATUALIZADA	RECEITAS REALIZADAS		
			No Bimestre	Até o Bimestre	%
12 - RESULTADOS DAS TRANSFERÊNCIAS DO FUNDEB (11 - 10)	8.152.615,00	8.152.615,00	1.037.488,67	5.266.142,74	64,59
Acréscimo Resultante das Transferência do FUNDEB					



FRANCISCO AIRTON LIMA FILHO
 PREFEITO MUNICIPAL



PUBLICONT ASS. P. CONTABIL S/C LTDA
 Asses. Contabil - CRC PJ - 480



CRISTIANE SILVA
 CONTROLADORA DO MUNICIPIO



MARIA SOCORRO DE CARVALHO
 TESOUREIRA

GOVERNO MUNICIPAL DE CHOROZINHO
Relatório Resumido da Execução Orçamentária

Demonstrativo das Receitas e Despesas com Manutenção e Desenvolvimento do Ensino - MDE
Orçamentos Fiscal e da Seguridade Social

Período: Janeiro a Outubro de 2012/Bimestre: Setembro e Outubro

RREO - ANEXO X (LDB, art. 72)

R\$ 1,00

DESPESAS DO FUNDEB	DOTAÇÃO INICIAL	DOTAÇÃO ATUALIZADA	DESPESAS LIQUIDADAS		
			No Bimestre	Até o Bimestre	%
13 - PAGAMENTO DOS PROFISSIONAIS DO MAGISTÉRIO	9.873.095,00	11.107.156,50	1.185.282,47	6.083.387,72	54,77
13.1 - Com Educação Infantil	1.287.080,00	1.837.996,31	66.831,33	588.027,37	31,99
13.2 - Com Ensino Fundamental	8.586.015,00	9.269.160,19	1.118.451,14	5.495.360,35	59,28
14 - OUTRAS DESPESAS	9.873.095,00	11.107.156,50	248.137,06	1.323.783,06	5,95
14.1 - Com Educação infantil	1.287.080,00	1.837.996,31	0,00	0,00	0,00
14.2 - Com Ensino Fundamental	8.586.015,00	9.269.160,19	248.137,06	1.323.783,06	14,28
15 - TOTAL DAS DESPESAS DO FUNDEB (13 + 14)	19.746.190,00	22.214.313,00	1.433.419,53	7.407.170,78	33,34

DEDUÇÕES PARA FINS DE LIMITE DO FUNDEB PARA PAGAMENTO DOS PROFISSIONAIS DO MAGISTÉRIO	VALOR
16 - RESTOS A PAGAR INSCRITOS NO EXERCÍCIO SEM DISPONIBILIDADE FINANCEIRA DE RECURSOS DO FUNDEB	0,00
17 - DESPESAS CUSTEADAS COM O SUPERÁVIT FINANCEIRO DO EXERCÍCIO ANTERIOR DO FUNDEB	0,00
18 - TOTAL DAS DEDUÇÕES CONSIDERADAS PARA FINS DE LIMITE DO FUNDEB (16 + 17)	0,00
19 - MÍNIMO DE 60% NA REMUNERAÇÃO DO MAGISTÉRIO COM EDUCAÇÃO INFANTIL E ENSINO FUNDAMENTAL ((13 - 18) / (11) x 100) %	0,00

CONTROLE DA UTILIZAÇÃO DE RECURSOS NO EXERCÍCIO SUBSEQUENTE	VALOR
20 - RECURSOS RECEBIDOS DO FUNDEB EM [EXERCICIO_ ANTERIOR] QUE NÃO FORAM UTILIZADOS	0,00
21 - DESPESAS CUSTEADAS COM O SALDO DO ITEM 20 ATÉ O 1º TRIMESTRE DE [EXERCICIO]	0,00

MANUTENÇÃO E DESENVOLVIMENTO DO ENSINO - DESPESAS CUSTEADAS COM A RECEITA RESULTANTE DE IMPOSTOS E RECURSOS DO FUNDEB

RECEITAS COM AÇÕES TÍPICAS DE MDE	PREVISÃO INICIAL	PREVISÃO ATUALIZADA	RECEITAS REALIZADAS		
			No Bimestre	Até o Bimestre	%
22 - IMPOSTOS E TRANSFERÊNCIAS DESTINADAS À MDE (25% de 3)	3.146.543,75	3.146.543,75	565.286,29	3.236.476,38	102,85

DESPESAS COM AÇÕES TÍPICAS DE MDE	DOTAÇÃO INICIAL	DOTAÇÃO ATUALIZADA	DESPESAS LIQUIDADAS		
			No Bimestre	Até o Bimestre	%
23 - EDUCAÇÃO INFANTIL	1.287.080,00	1.837.996,31	128.803,50	779.846,24	42,42
24 - ENSINO FUNDAMENTAL	8.586.015,00	9.269.160,19	1.606.912,44	8.154.622,33	87,97
25 - ENSINO MÉDIO	0,00	0,00	0,00	0,00	0,00
26 - ENSINO SUPERIOR	0,00	0,00	0,00	0,00	0,00
27 - ENSINO PROFISSIONAL NÃO INTEGRADO AO ENSINO REGULAR	0,00	0,00	0,00	0,00	0,00
28 - OUTRAS	3.385.865,00	3.310.951,35	721.712,31	2.426.121,59	73,27
29 - TOTAL DAS DESPESAS COM AÇÕES TÍPICAS DE MDE (23 + 24 + 25 + 26 + 27 + 28)	13.258.960,00	14.418.107,85	2.457.428,25	11.360.590,16	78,79

DEDUÇÕES CONSIDERADAS PARA FINS DE LIMITE CONSTITUCIONAL	VALOR
30 - RESULTADO LÍQUIDO DAS TRANSFERÊNCIAS DO FUNDEB = (12)	5.266.142,74
31 - DESPESAS CUSTEADAS COM A COMPLEMENTAÇÃO DO FUNDEB NO EXERCÍCIO	0,00
32 - RECEITA DE APLICAÇÃO FINANCEIRA DOS RECURSOS DO FUNDEB ATÉ O BIMESTRE = (50 h)	0,00
33 - DESPESAS CUSTEADAS COM O SUPERÁVIT FINANCEIRO, DO EXERCÍCIO ANTERIOR, DO FUNDEB	0,00
34 - DESPESAS CUSTEADAS COM O SUPERÁVIT FINANCEIRO, DO EXERCÍCIO ANTERIOR, DE OUTROS RECURSOS DE IMPOSTOS	0,00
35 - RESTOS A PAGAR INSCRITOS NO EXERCÍCIO ANTERIOR SEM DISPONIBILIDADE FINANCEIRA DE RECURSOS DE IMPOSTOS VINCULADOS AC	0,00
36 - CANCELAMENTO, NO EXERCÍCIO, DE RESTOS A PAGAR INSCRITOS COM DISPONIBILIDADE FINANCEIRA DE RECURSOS DE IMPOSTOS VINC	0,00
37 - TOTAL DAS DEDUÇÕES CONSIDERADAS PARA FINS DE LIMITE CONSTITUCIONAL (30 + 31 + 32 + 33 + 34 + 35 + 36)	5.266.142,74
38 - TOTAL DAS DESPESAS PARA FINS DE LIMITE (29 - 37)	6.094.447,42
39 - MÍNIMO DE 25% DAS RECEITAS RESULTANTE DE IMPOSTOS EM MDE ((38 / 3) * 100)	47,07

OUTRAS INFORMAÇÕES PARA CONTROLE

OUTRAS DESPESAS CUSTEADAS COM RECEITAS ADICIONAIS PARA FINANCIAMENTO DO ENSINO	DOTAÇÃO INICIAL	DOTAÇÃO ATUALIZADA	DESPESAS LIQUIDADAS		
			No Bimestre	Até o Bimestre	%
40 - DESPESAS CUSTEADAS COM A APLICAÇÃO FINANCEIRA DE OUTROS RECURSOS	0,00	0,00	0,00	0,00	0,00
41 - DESPESAS CUSTEADAS COM A CONTRIBUIÇÃO SOCIAL DO SALÁRIO-EDUCAÇÃO	0,00	0,00	0,00	0,00	0,00

B


GOVERNO MUNICIPAL DE CHOROZINHO
 Relatório Resumido da Execução Orçamentária
Demonstrativo das Receitas e Despesas com Manutenção e Desenvolvimento do Ensino - MDE
 Orçamentos Fiscal e da Seguridade Social
 Período: Janeiro a Outubro de 2012/Bimestre: Setembro e Outubro

RREO - ANEXO X (LDB, art. 72)

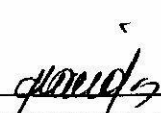
RS 1,00

OUTRAS INFORMAÇÕES PARA CONTROLE					
OUTRAS DESPESAS CUSTEADAS COM RECEITAS ADICIONAIS PARA FINANCIAMENTO DO ENSINO	DOTAÇÃO INICIAL	DOTAÇÃO ATUALIZADA	DESPESAS LIQUIDADAS		
			No Bimestre	Até o Bimestre	%
42 - DESPESAS CUSTEADAS COM A OPERAÇÕES DE CRÉDITO	0,00	0,00	0,00	0,00	0,00
43 - DESPESAS CUSTEADAS COM OUTRAS RECEITAS PARA FINANCIAMENTO DO I	0,00	0,00	0,00	0,00	0,00
44 - TOTAL DAS OUTRAS DESPESAS CUSTEADAS COM RECEITAS ADICIONAIS PAF	0,00	0,00	0,00	0,00	0,00
45 - TOTAL GERAL DAS DESPESAS (29 + 44)	0,00	0,00	0,00	0,00	0,00
RESTOS A PAGAR INSCRITOS COM DISPONIBILIDADE FINANCEIRA DE RECURSOS DE IMPOSTOS VINCULADOS AO ENSINO	SALDO ATÉ O BIMESTRE		CANCELADOS EM 2012 (g)		
46 - RESTOS A PAGAR DE DESPESAS COM FUNDEB			0,00		
FLUXO FINANCEIRO DOS RECURSOS			VALOR		
			FUNDEB (h)	FUNDEF	
47 - SALDO FINANCEIRO EM 31 DE DEZEMBRO DE [EXERCÍCIO_ ANTERIOR]			0,00	0,00	
48 - (+) INGRESSO DE RECURSOS ATÉ O BIMESTRE			0,00	0,00	
49 - (-) PAGAMENTOS EFETUADOS ATÉ O BIMESTRE			0,00	0,00	
50 - (+) RECEITA DE APLICAÇÃO FINANCEIRA DOS RECURSOS ATÉ O BIMESTRE			0,00	0,00	
51 - (=) SALDO FINANCEIRO NO EXERCÍCIO ATUAL			0,00	0,00	
52 - SALDO ATUAL DAS CONTAS BANCÁRIAS DE VINCULAÇÃO AO FUNDEB 60% e 40% (((47 + 48) - 49) + 50)			0,00	0,00	


 FRANCISCO AIRTON LIMA FILHO
 PREFEITO MUNICIPAL


 PUBLICONT ASS. PLANEJ. CONTABIL S/C LTDA
 Contador / CRC PJ - 480


 CRISTIANE SILVA
 CONTROLADORA DO MUNICÍPIO

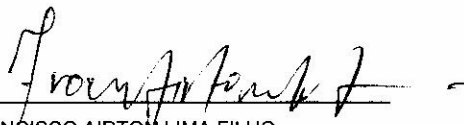

 MARIA SOCORRO DE CARVALHO
 TESOUREIRA


GOVERNO MUNICIPAL DE CHOROZINHO
 Relatório Resumido de Execução Orçamentária
Demonstrativo das Receitas de Operações de Crédito e Despesas de Capital
 Orçamento Fiscal e da Seguridade Social
 Período: Janeiro a Outubro de 2012/Bimestre: Setembro e Outubro

RREO - Anexo XI (LRF, Art. 52, inciso I, alíneas "a" e "b" do inciso II e §1º)


R\$ 1,00

RECEITAS	PREVISÃO ATUALIZADA (a)	RECEITAS REALIZADAS Até o Bimestre (b)		SALDO NÃO REALIZADO (c) = (a - b)
RECEITAS DE OPERAÇÕES DE CRÉDITO (I)	1.725.000,00	0,00		1.725.000,00
DESPESAS	DOTAÇÃO ATUALIZADA (d)	DESPESAS EXECUTADAS Até o Bimestre		SALDO NÃO EXECUTADO (g) = (d - (e + f))
		LIQUIDADAS (e)	INSCRITAS EM RESTOS A PAGAR NÃO PROCESSADOS (f)	
DESPESAS DE CAPITAL	10.061.240,29	713.608,72	-1.123.645,86	10.471.277,43
DESPESAS DE CAPITAL LÍQUIDA (II)	10.061.240,29	713.608,72	-1.123.645,86	10.471.277,43
RESULTADO PARA APURAÇÃO DA REGRA DE OURO (III) = (I - II)	-8.336.240,29	410.037,14		-8.746.277,43


 FRANCISCO AIRTON LIMA FILHO
 PREFEITO MUNICIPAL


 PUBLICONT ASS. CONTABIL S/C LTDA
 Asses. Contabil - CRC PJ - 480


 CRISTIANE SILVA
 CONTROLADORA DO MUNICÍPIO

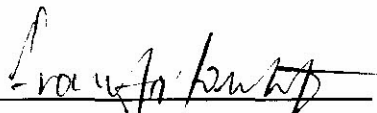

 MARIA SOCORRO DE CARVALHO
 TESOUREIRA

GOVERNO MUNICIPAL DE CHOROZINHO
Relatório Resumido da Execução Orçamentária
Demonstrativo da Projeção do Regime Próprio de Previdência dos Servidores
Orçamentos da Seguridade Social
Período: Janeiro a Outubro de 2012/Bimestre: Setembro e Outubro


RREO - ANEXO XIII (LRF, art. 53, § 1º, inciso II)

R\$ 1,00


EXERCÍCIO	RECEITAS PREVIDENCIÁRIAS (a)	DESPESAS PREVIDENCIÁRIAS (b)	RESULTADO PREVIDENCIÁRIO (c) = (a - b)	SALDO FINANCEIRO DO EXERCÍCIO (d) = ("d" exercício anterior) + (c)
2012	2.463.783,15	567.670,50	1.896.112,65	4.228.541,06



FRANCISCO AIRTON LIMA FILHO
— PREFEITO MUNICIPAL



PUBLICONT ASS. PLANEJ. CONTABIL S/C LTDA
Asses. Contabil - CRC PJ - 480



Cristiane de Souza
Chorozinho - Ceará

CRISTIANE SILVA
CONTROLADORA DO MUNICÍPIO



MARIA SOCORRO DE CARVALHO
TESOUREIRA


GOVERNO MUNICIPAL DE CHOROZINHO
Relatório Resumido de Execução Orçamentária
Demonstrativo das Receita de Alienação de Ativos e Aplicação dos Recursos
Orçamento Fiscal e da Seguridade Social
Período: Janeiro a Outubro de 2012/Bimestre: Setembro e Outubro


RREO - Anexo XIV (LRF, Art. 52, inciso 1, alíneas "a" e "b" do inciso II e §1º)

R\$ 1,00


RECEITAS	PREVISÃO ATUALIZADA (a)	RECEITAS REALIZADAS Até o Bimestre (b)		SALDO NÃO REALIZADO (c) = (a - b)
RECEITAS DE CAPITAL - ALIENAÇÃO DE ATIVOS (I) Alienação de Outros Bens Móveis	57.500,00	0,00		57.500,00
DESPESAS	DOTAÇÃO ATUALIZADA (d)	DESPESAS EXECUTADAS Até o Bimestre		SALDO NÃO EXECUTADO (g) = (d - (e + f))
		LIQUIDADAS (e)	INSCRITAS EM RESTOS A PAGAR NÃO PROCESSADOS (f)	
APLICAÇÃO DOS RECURSOS DA ALIENAÇÃO DE ATIVOS (II) DESPESA DE CAPITAL				
Investimentos	9.614.990,29	0,00	0,00	9.614.990,29
Amortização da Dívida	446.250,00	0,00	0,00	446.250,00
DESPESAS CORRENTES DOS REGIMES DE PREVIDÊNCIA				
Regime Geral da Previdência Social	0,00	0,00	0,00	0,00
Regime Próprio de Previdência dos Servidores	0,00	0,00	0,00	0,00
SALDO FINANCEIRO A APLICAR	2011 (h)	2012 (i) = (lb - (lle + llf))		SALDO ATUAL (j) = (lllh + llji)
VALOR (III)	0,00	0,00		0,00

Fonte:


FRANCISCO AIRTON LIMA FILHO
PREFEITO MUNICIPAL


PUBLICONT ASS. PLAN. FISC. CONTABIL S/C LTDA
Asses. Contábil - CRC PJ - 480


CRISTIANE DA SILVA
CONTROLADORA DO MUNICÍPIO



MARIA SOCORRO DE CARVALHO
TESOUREIRA


GOVERNO MUNICIPAL DE CHOROZINHO
 Relatório Resumido de Execução Orçamentária
Demonstrativo Simplificado do Relatório Resumido da Execução Orçamentária
 Orçamento Fiscal e da Seguridade Social
 Período: Janeiro a Outubro de 2012/Bimestre: Setembro e Outubro


LEI Nº 1.000/2012 - Anexo XVIII (LRF, Art. 52, inciso I, alíneas "a" e "b" do inciso II e §1º)

R\$ 1,00

RECEITAS DE OPERAÇÕES DE CRÉDITO E DESPESAS DE CAPITAL	Valor Apurado Até o Bimestre	Saldo Não Realizado
Receitas de Operações de Crédito	0,00	1.725.000,00
Despesa de Capital Líquida	713.608,72	10.471.277,43
RECEITA DE ALIENAÇÃO DE ATIVOS E APLICAÇÃO DOS RECURSOS	Valor Apurado Até o Bimestre	Saldo a Realizar
Receita de Capital Resultante da Alienação de Ativos	0,00	57.500,00
Apliação dos Recursos da Alienação de Ativos	0,00	0,00


 FRANCISCO AIRTON LIMA FILHO
 PREFEITO MUNICIPAL


 PUBLICONT ASS. PLANEJ. CONTABIL S/C LTDA
 Contador - CRC PJ - 480


 CRISTIANE SILVA
 CONTROLADORA DO MUNICÍPIO


 MARIA SOCORRO DE CARVALHO
 TESOUREIRA

GOVERNO MUNICIPAL DE CHOROZINHO
Relatório Resumido de Execução Orçamentária
Demonstrativo Simplificado do Relatório Resumido da Execução Orçamentária
Orçamento Fiscal e da Seguridade Social

Período: Janeiro a Outubro de 2012/Bimestre: Setembro e Outubro

LEO - Anexo XVIII (LRF, Art. 52, inciso I, alíneas "a" e "b" do inciso II e §1º)

R\$ 1,00

BALANÇO ORÇAMENTÁRIO	No Bimestre		Até o Bimestre		
RECEITAS					
PREVISÃO INICIAL	35.881.055,00		35.881.055,00		
PREVISÃO ATUALIZADA	35.881.055,00		35.881.055,00		
RECEITAS REALIZADAS	5.514.686,50		26.752.594,32		
DÉFICIT ORÇAMENTÁRIO	0,00		0,00		
SALDOS DE EXERCÍCIOS ANTERIORES	0,00		0,00		
DESPESAS					
DOTAÇÃO INICIAL	35.881.055,00		35.881.055,00		
CRÉDITOS ADICIONAIS	0,00		0,00		
DOTAÇÃO ATUALIZADA	35.881.055,00		35.881.055,00		
DESPESA EMPENHADA	757.166,79		33.735.711,13		
DESPESA LIQUIDADADA	4.867.380,43		28.309.146,15		
SUPERÁVIT ORÇAMENTÁRIO	4.287.565,63		4.287.565,63		
DESPESA POR FUNÇÃO/SUBFUNÇÃO					
		No Bimestre		Até o Bimestre	
DESPESAS EMPENHADAS		826.295,77		35.144.371,29	
DESPESAS LIQUIDADADAS		5.145.224,78		25.181.737,24	
RECEITA CORRENTE LÍQUIDA - RCL					
		Até o Bimestre			
RECEITA CORRENTE LÍQUIDA		33.789.015,94			
RECEITAS E DESPESAS DOS REGIMES DE PREVIDÊNCIA					
		No Bimestre		Até o Bimestre	
Regime Geral de Previdência Social					
RECEITAS PREVIDENCIÁRIAS REALIZADAS GERAL		0,00		0,00	
DESPESAS PREVIDENCIÁRIAS LIQUIDADAS GERAL		0,00		0,00	
RESULTADO PREVIDENCIÁRIO GERAL		0,00		0,00	
Regime Próprio de Previdência dos Servidores					
RECEITAS PREVIDENCIÁRIAS REALIZADAS RPPS		0,00		0,00	
DESPESAS PREVIDENCIÁRIAS LIQUIDADAS RPPS		0,00		0,00	
RESULTADO PREVIDENCIÁRIO RPPS		0,00		0,00	
RESULTADOS NOMINAL E PRIMÁRIO					
		Meta Fixada no AMF da LDO (a)	Resultado Apurado Até o Bimestre (b)	% em Relação à Meta (b/a)	
RESULTADO NOMINAL		2.000.000,00	-3.886.713,81	0,00	
RESULTADO PRIMÁRIO		-285.000,00	974.059,67	0,00	
ESTOS A PAGAR POR PODER E MINISTÉRIO PÚBLICO					
		Inscrição	Cancelamento Até o Bimestre	Pagamento Até o Bimestre	Saldo a Pagar
ESTOS A PAGAR PROCESSADOS					
Poder Executivo		1.555.091,89	0,00	1.208.140,67	346.951,22
Poder Legislativo		0,00	0,00	0,00	0,00
ESTOS A PAGAR NÃO PROCESSADOS					
Poder Executivo		1.512.579,24	5.508,67	677.805,89	829.264,68
Poder Legislativo		0,00	0,00	0,00	0,00
TAL		3.067.671,13	5.508,67	1.885.946,56	1.176.215,90
DESPESAS COM AÇÕES TÍPICAS DE MDE					
		Valor Apurado Até o Bimestre	Limites Constitucionais Anuais		
			% Mínimo a Aplicar no Exercício	% Aplicado Até o Bimestre	
Limite Anual de <18% / 25%> das Receitas de Impostos em		6.094.447,42	25,00	47,07%	
Limite Anual de 60% do FUNDEB na Remuneração do		6.083.387,72	60,00	60,00%	

AS

GOVERNO MUNICIPAL DE CHOROZINHO
Relatório Resumido da Execução Orçamentária
Demonstrativo das Parcerias Público-Privadas
Orçamentos Fiscal e da Seguridade Social

Período: Janeiro a Outubro de 2012/Bimestre: Setembro e Outubro

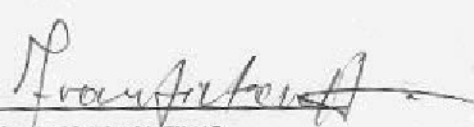
RREO - ANEXO XVII (Lei nº 11.079, de 30.12.2004, arts. 22, 25 e 26)


R\$ 1,00


ESPECIFICAÇÃO	SALDO TOTAL EM 31 DE DEZEMBRO DO EXERCÍCIO ANTERIOR (a)	REGISTROS EFETUADOS EM 2012		SALDO TOTAL
		No Bimestre	Até o Bimestre (b)	
TOTAL DE ATIVOS	0,00	0,00	0,00	0,00
Direitos Futuros	0,00	0,00	0,00	0,00
Ativos Contabilizados na SPE	0,00	0,00	0,00	0,00
Contrapartida parameter Provisões de PPP	0,00	0,00	0,00	0,00
TOTAL DE PASSIVOS (I)	0,00	0,00	0,00	0,00
Obrigações Não Relacionadas a Serviços	0,00	0,00	0,00	0,00
Contrapartida para Ativos da SPE	0,00	0,00	0,00	0,00
Provisões de PPP	0,00	0,00	0,00	0,00
GARANTIAS DE PPP (II)	0,00	0,00	0,00	0,00
SALDO LÍQUIDO DE PASSIVOS DE PPP (III) = (I - II)	0,00	0,00	0,00	0,00
PASSIVOS CONTINGENTES	0,00	0,00	0,00	0,00
Contraprestações Futuras	0,00	0,00	0,00	0,00
Riscos Não Provisonados	0,00	0,00	0,00	0,00
Outros Passivos Contingentes	0,00	0,00	0,00	0,00
ATIVOS CONTINGENTES	0,00	0,00	0,00	0,00
Serviços Futuros	0,00	0,00	0,00	0,00
Outros Ativos Contingentes	0,00	0,00	0,00	0,00


<u>DESPESAS DE PPP</u>	EXERCÍCIO ANTERIOR	EXERCÍCIO CORRENTE (EC)	<EC+1>	<EC+2>	<EC+3>	<EC+4>	<EC+5>	<EC+6>	<EC+7>	<EC+8>	<EC+9>
Do Ente Federado	0,00	0,00	0,00	0,00	0,00	0,00	0,00	0,00	0,00	0,00	0,00
Das Estatais Não-Dependentes	0,00	0,00	0,00	0,00	0,00	0,00	0,00	0,00	0,00	0,00	0,00
TOTAL DAS DESPESAS	0,00	0,00	0,00	0,00	0,00	0,00	0,00	0,00	0,00	0,00	0,00
RECEITA CORRENTE LÍQUIDA (RCL)	0,00	0,00	0,00	0,00	0,00	0,00	0,00	0,00	0,00	0,00	0,00
TOTAL DAS DESPESAS / RCL (%)	0,00	0,00	0,00	0,00	0,00	0,00	0,00	0,00	0,00	0,00	0,00

Nota:


FRANCISCO AIRTON LIMA FILHO
PREFEITO MUNICIPAL


PUBLICONT ASS. PLANEJ. CONTABIL S/C LTDA
Asses. Contabil - CRC PJ - 480


CRISTIANE SILVA
CONTROLADORA DO MUNICÍPIO


MARIA SOCORRO DE CARVALHO
TESOUREIRA