


GOVERNO MUNICIPAL DE CHOROZINHO
Relatório Resumido de Execução Orçamentária
Demonstrativo das Receita de Alienação de Ativos e Aplicação dos Recursos
Orçamento Fiscal e da Seguridade Social
Período: Janeiro a Agosto de 2012/Bimestre: Julho e Agosto


RREO - Anexo XIV (LRF, Art. 52, inciso I, alíneas "a" e "b" do inciso II e §1º)


R\$ 1,0

RECEITAS	PREVISÃO ATUALIZADA (a)	RECEITAS REALIZADAS Até o Bimestre (b)		SALDO NÃO REALIZADO (c) = (a - b)
RECEITAS DE CAPITAL - ALIENAÇÃO DE ATIVOS (I) Alienação de Outros Bens Móveis	57.500,00	0,00		57.500,00
DESPESAS	DOTAÇÃO ATUALIZADA (d)	DESPESAS EXECUTADAS Até o Bimestre		SALDO NÃO EXECUTADO (g) = (d - (e + f))
		LIQUIDADAS (e)	INSCRITAS EM RESTOS A PAGAR NÃO PROCESSADOS (f)	
APLICAÇÃO DOS RECURSOS DA ALIENAÇÃO DE ATIVOS (II)				
DESPESA DE CAPITAL				
Investimentos	9.807.287,30	0,00	0,00	9.807.287,30
Amortização da Dívida	431.250,00	0,00	0,00	431.250,00
DESPESAS CORRENTES DOS REGIMES DE PREVIDÊNCIA				
Regime Geral da Previdência Social	0,00	0,00	0,00	0,00
Regime Próprio de Previdência dos Servidores	0,00	0,00	0,00	0,00
SALDO FINANCEIRO A APLICAR	2011 (h)	2012 (i) = (Ib - (IIe + II f))		SALDO ATUAL (j) = (IIIh + IIIi)
VALOR (III)	0,00	0,00		0,00

Fonte:


FRANCISCO AIRTON LIMA FILHO
PREFEITO MUNICIPAL


PUBLICONT / SEB PLANEJ. CONTABIL S/C LTDA
Contador - CRC/PJ - 480


CRISTIANE SILVA
CONTROLADORA DO MUNICÍPIO


MARIA SOCORRO DE CARVALHO
TESOUREIRA


Secretário de Planejamento



Município de Chorozinho Governo Municipal

Ofício N°

/2012

Chorozinho, 11 de outubro de 2012

DA: Prefeitura do Município de Chorozinho

PARA: Presidente do TCM/Ce

Ref.: Relatórios da LRF

Senhor Presidente,

Em cumprimento ao que estabelece a Instrução Normativa N° 02/2008 do TCM, estamos enviando à esse Tribunal de Contas dos Municípios, o Relatório Resumido da Execução Orçamentária – RREO, conforme período correspondente: 4° BIMESTRE DE 2012, MESES DE JULHO E AGOSTO DE 2012, em arquivos digital JPG.

1 – RREO – Relatório Resumido da Execução Orçamentária

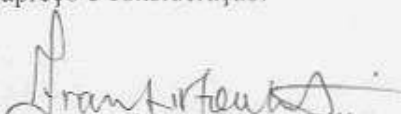
Período correspondente: 4° bimestre de 2012

anexos que acompanham o RREO:

- Balanço Orçamentário;
- Demonstrativo das Receitas;
- Demonstrativo das Despesas;
- Despesas por função e programa;
- Resultado primário;
- Resultado Nominal;
- Apuração da receita corrente líquida (inciso IV, art. 2°);
- Demonstrativo de Restos a Pagar;
- Demonst. das Receitas e Despesas com Manut. e Desenv. do Ensino;
- Demonst. das Receitas de Operação de Crédito e Despesas de Capital;
- Demonst. Das Receitas de Impostos e Desp. Próprias com Saúde;
- Demonst. Simplificado do R.R.E.O.

Sendo o que se apresenta para o momento, aproveitamos a oportunidade para reafirmar a V. Exa., protestos de apreço e consideração.

Atenciosamente,


Francisco Airton Lima Filho
Prefeito do Município de Chorozinho



Município de ChoroZinho
Governo Municipal

Ofício Nº /2012

ChoroZinho, 11 de outubro de 2012

DA: Prefeitura Municipal de ChoroZinho

PARA: Presidente da Câmara Municipal de ChoroZinho

Ref.: Relatórios da LRF

Senhor Presidente,

Em cumprimento ao que estabelece os Art. 7º da Instrução Normativa Nº 03/2000 do TCM, estamos enviando à essa Augusta Casa Legislativa, o Relatório Resumido da Execução Orçamentária – RREO, conforme período abaixo indicado:

1 – RREO – Relatório Resumido da Execução Orçamentária

Período correspondente: 4º bimestre de 2012

Meses de: JULHO E AGOSTO DE 2012

1.1. anexos que acompanham o RREO:

- Balanço Orçamentário;
- Demonstrativo das Receitas;
- Demonstrativo das Despesas;
- Despesas por função e programa;
- Resultado primário;
- Resultado Nominal;
- Apuração da receita corrente líquida (inciso IV, art. 2º);
- Demonstrativo de Restos a Pagar;
- Demonst. das Receitas e Despesas com Manut. e Desenv. do Ensino;
- Demonst. das Receitas de Operação de Crédito e Despesas de Capital;
- Demonst. Das Receitas de Impostos e Desp. Próprias com Saúde;
- Demonst. Simplificado do R.R.E.O.
-

Sendo o que se apresenta para o momento, aproveitamos a oportunidade para reafirmar a V. Exa., protestos de apreço e consideração.

Atenciosamente,


Francisco Airton Lima Filho
Prefeito do Município de ChoroZinho




Município de Chorozinho
Governo Municipal

**ANEXO IV – DECLARAÇÃO DE ATENDIMENTO AOS LIMITES
DEFINIDOS NA LRF**

DECLARAÇÃO

Em cumprimento ao art. 7º da Instrução Normativa do TCM nº 03/2000, **DECLARO**, para fins de prova junto à esse Órgão de Controle Externo, que o Município de Chorozinho, publicou mediante afixação no flanelógrafo da Prefeitura e da Câmara Municipal, na mídia eletrônica, especialmente no seguinte endereço na INTERNET: www.ssinformatica.net, www.ssinfopublica.com.br, www.publicont.com.br no período de 28 de setembro a 30 de novembro de 2012 o **R.R.E.O – Relatório Resumido da Execução Orçamentária** (art. 52 e 53 da Lei Complementar nº 101/2000) referente ao 4º bimestre de 2012, dos meses de **JULHO e AGOSTO** de 2012, conforme EDITAL DE PUBLICAÇÃO anexo.

Chorozinho, 28 de setembro de 2012.


Francisco Airton Lima Filho
Prefeito do Município de Chorozinho

Background stamps: LEI Nº 11305 and 13.03.1987



Município de ChoroZinho
Governo Municipal

**ANEXO V – DECLARAÇÃO DE ATENDIMENTO DO RELATÓRIO DA
EXECUÇÃO ORÇAMENTARIA**

DECLARAÇÃO

Declaro, sob as penas da Lei, que o *Relatório Resumido da Execução Orçamentária - R.R.E.O.*, do Município de ChoroZinho – Ce., relativo ao 4º Bimestre do ano de 2012, dos meses de JULHO e AGOSTO de 2012, foi publicado com afixação no flanelografo da Prefeitura e Câmara Municipal, na mídia eletrônica, especialmente no seguinte endereço na INTERNET: www.ssinfopublica.com.br, www.publicont.com.br no período de 28 de setembro a 30 de novembro de 2012, contendo os elementos dispostos no art. 52 da Lei Complementar nº 101/00, de 04/05/2000.

ChoroZinho, 28 de setembro de 2012.


Francisco Airton Lima Filho
Prefeito do Município de ChoroZinho

LEI Nº 11305
12.03.19872



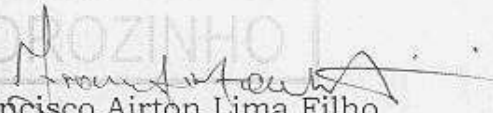
Município de Chorozinho
Governo Municipal

**ANEXO IV – DECLARAÇÃO DE ATENDIMENTO AOS LIMITES
DEFINIDOS NA LRF**

DECLARAÇÃO

Em cumprimento ao art. 7º da Instrução Normativa do TCM nº 03/2000, **DECLARO**, para fins de prova junto à esse Órgão de Controle Externo, que o Município de Chorozinho, publicado com afixação no flanelógrafo da Prefeitura e Câmara Municipal, na mídia eletrônica, especialmente no seguinte endereço na INTERNET: www.ssinfopublica.com.br, www.publicont.com.br no período 28 de setembro a 30 de novembro de 2012 o **R.R.E.O – Relatório Resumido da Execução Orçamentária** (art. 52 e 53 da Lei Complementar nº 101/2000) referente ao **4º bimestre de 2012, dos meses de e JULHO E AGOSTO de 2012**, conforme EDITAL DE PUBLICAÇÃO anexo.

Chorozinho, 28 de setembro de 2012.


Francisco Airton Lima Filho
Prefeito do Município de Chorozinho




Município de Chorozinho
Governo Municipal

EDITAL DE PUBLICAÇÃO

O Prefeito Municipal de Chorozinho, no uso das atribuições que lhe são conferidas pela Lei Orgânica Municipal, e de conformidade com a determinação contida na Lei Complementar nº 101, de 4 de maio de 2000 (Lei de Responsabilidade Fiscal), **AUTORIZA** a publicação mediante afixação na Secretaria da Prefeitura e da Câmara Municipal, na mídia eletrônica, especialmente no seguinte endereço na INTERNET: www.ssinfopublica.com.br, www.publicont.com.br e em demais locais de amplo acesso público, para divulgação nesta data dos seguintes relatórios e demonstrativos: **R.R.E.O.** – Relatório Resumido da Execução Orçamentária (arts. 52 e 53 da Lei Complementar nº 101/2000) referente ao **4º bimestre de 2012, MESES DE JULHO E AGOSTO /2012.**

Chorozinho, 28 de setembro de 2012.


Francisco Airton Lima Filho
Prefeito do Município de Chorozinho

GOVERNO MUNICIPAL DE CHOROZINHO
Relatório Resumido de Execução Orçamentária
Balanco Orçamentário
Orçamento Fiscal e da Seguridade Social
Período: Janeiro a Agosto de 2012/Bimestre: Julho e Agosto

RREO - Anexo I (LRF, Art. 52, inciso I, alíneas "a" e "b" do inciso II e §1º)	Receitas	Previsão Inicial	Previsão Atualizada (a)	Receitas Realizadas				Saldo a Realizar (a-c)	
				No Bimestre (b)	% (ba)	Até o Bimestre (c)	% (ca)		
Receitas (Exceção Intra-Orçamentárias) (I)		28.429.055,00	28.429.055,00	4.302.617,33	15,13	18.350.971,32	64,55	10.078,08	
Receitas Correntes		1.346.650,00	1.346.650,00	227.849,94	16,92	601.633,36	44,68	745,01	
Receita Tributária		816.500,00	816.500,00	182.158,35	22,31	405.103,17	49,61	411,35	
Impostos		87.400,00	87.400,00	2.904,91	3,32	43.320,68	49,57	44,07	
Taxas		442.750,00	442.750,00	42.786,68	9,66	153.209,51	34,60	289,54	
Contribuição de Melhoria		937.250,00	937.250,00	0,00	0,00	0,00	0,00	937,25	
Receitas de Contribuições		937.250,00	937.250,00	0,00	0,00	0,00	0,00	937,25	
Contribuições Sociais		115.115,00	115.115,00	23.902,92	20,76	133.500,35	115,97	-18,38	
Receita Patrimonial		115.115,00	115.115,00	23.902,92	20,76	133.500,35	115,97	-18,38	
Receitas de Valores Mobiliários		63.250,00	63.250,00	0,00	0,00	0,00	0,00	63,25	
Receita de Serviços		25.824.220,00	25.824.220,00	4.042.262,83	15,65	17.584.890,68	68,09	8.239,32	
Transferências Correntes		24.881.220,00	24.881.220,00	3.900.019,62	15,67	17.335.174,66	69,67	7.546,04	
Transferências Intergovernamentais		943.000,00	943.000,00	142.243,21	15,08	249.716,02	26,48	693,28	
Transferências de Convênios		142.570,00	142.570,00	8.601,64	6,03	30.946,93	21,71	111,62	
Outras Receitas Correntes		35.650,00	35.650,00	0,00	0,00	532,05	1,49	35,11	
Multas e Juros de Mora		17.250,00	17.250,00	2.809,05	16,28	3.942,38	22,85	13,30	
Indenizações e Restituições		57.500,00	57.500,00	5.792,59	10,07	26.241,20	45,64	31,25	
Receita da Dívida Ativa		7.452.000,00	7.452.000,00	250.577,76	3,36	910.013,80	12,21	6.541,98	
Operações de Capital		1.725.000,00	1.725.000,00	0,00	0,00	0,00	0,00	1.725,00	
Operações de Crédito		1.725.000,00	1.725.000,00	0,00	0,00	0,00	0,00	1.725,00	
Operações de Crédito Internas		57.500,00	57.500,00	0,00	0,00	0,00	0,00	57,50	
Operações de Crédito Externas		57.500,00	57.500,00	0,00	0,00	0,00	0,00	57,50	
Alienação de Bens		5.669.500,00	5.669.500,00	250.577,76	4,42	910.013,80	16,05	4.759,46	
Alienação de Bens Movers		5.669.500,00	5.669.500,00	250.577,76	4,42	910.013,80	16,05	4.759,46	
Transferências de Capital		5.669.500,00	5.669.500,00	250.577,76	4,42	910.013,80	16,05	4.759,46	
Transferências de Convênios		5.669.500,00	5.669.500,00	250.577,76	4,42	910.013,80	16,05	4.759,46	
Receitas (Intra-Orçamentárias) (II)		35.881.055,00	35.881.055,00	4.553.195,09	12,69	19.260.985,12	53,71	16.620,06	
Subtotal das Receitas (III) = (I + II)		35.881.055,00	35.881.055,00	4.553.195,09	12,69	19.260.985,12	53,71	16.620,06	
Operações de Crédito Refinanciamento (IV)		-	-	-	-	0,00	-	-	
Déficit(VI)		-	-	-	-	0,00	-	-	
Total (VII) = (V + VI)		35.881.055,00	35.881.055,00	4.553.195,09	12,69	19.260.985,12	53,71	16.620,06	
Saldos de Exercícios Anteriores (Utilizado para Créditos Adicionais)		-	-	-	-	-	-	-	
Despesas (Exceção Intra-Orçamentárias) (VIII)									
Despesas		Dotação Inicial (d)	Créditos Adicionais (e)	Dotações Atualizadas (f)=(d+e)	Despesas Empenhadas		Despesas Liquidadas		Saldo a Liquidar (f-g)
					No Bimestre	Até o Bimestre	No Bimestre	Até o Bimestre (g)	% (gf)

GOVERNO MUNICIPAL DE CHOROZINHO
Relatório Resumido de Execução Orçamentária
Balanco Orçamentário
Orçamento Fiscal e da Seguridade Social
Período: Janeiro a Agosto de 2012/Bimestre: Julho e Agosto

REO - Anexo I LRF Art 52, Inciso I, alíneas "a" e "b" do inciso II e §1º	R\$												
DESPESAS CORRENTES	25.067.870,00	1.936.993,68	27.004.863,68	1.124.807,09	25.764.820,23	4.796.799,73	18.408.966,08	68,17	8.595,89				
PESSOAL E ENCARGOS SOCIAIS	15.291.135,00	406.266,48	15.697.401,48	763.843,60	15.522.726,30	3.255.370,13	12.659.488,79	80,65	3.037,91				
OUTRAS DESPESAS CORRENTES	9.776.735,00	1.530.727,20	11.307.462,20	360.963,49	10.242.093,93	1.541.429,60	5.749.477,29	50,85	5.557,98				
DESPESAS DE CAPITAL	10.563.185,00	-1.687.593,68	8.875.591,32	65.864,19	8.553.255,29	724.073,24	1.627.546,38	18,34	7.248,04				
INVESTIMENTOS	10.131.935,00	-1.727.593,68	8.404.341,32	65.864,19	8.087.255,29	624.579,18	1.261.299,44	15,01	7.143,04				
AMORTIZAÇÃO DA DÍVIDA	431.250,00	40.000,00	471.250,00	0,00	466.000,00	99.494,06	366.246,94	77,72	105,00				
Reserva de Contingência	250.000,00	-249.400,00	600,00	0,00	0,00	0,00	0,00	0,00	60				
Reserva de Contingência	250.000,00	-249.400,00	600,00	0,00	0,00	0,00	0,00	0,00	60				
Despesas (Intra-Orçamentárias) (IX)													
Subtotal das Despesas (X) = (VIII + IX)	35.881.055,00	0,00	35.881.055,00	1.190.671,28	34.318.075,52	5.520.872,97	20.036.512,46	-----	15.844,54				
Amortização da Div. /													
Refinanciamento (XI)													
Subtotal c/ Refinanciamento (XII) = (X + XI)	35.881.055,00	0,00	35.881.055,00	1.190.671,28	34.318.075,52	5.520.872,97	20.036.512,46	-----	15.844,54				
Superávit (XIII)													
TOTAL (XIV) = (XII + XIII)	35.881.055,00	0,00	35.881.055,00	1.190.671,28	34.318.075,52	5.520.872,97	20.887.726,95	-	-				

FRANCISCO AIRTON LIMA FILHO
 PREFEITO MUNICIPAL

CRISTIANE SILVA
 CONTROLADORA DO MUNICIPIO

PUBLICONT ASS. MANUT. CONTABIL S/C LTDA
 Contador - CRC PJ - 480

MARIA SOCORRO DE CARVALHO
 TFSOUREIRA

GOVERNO MUNICIPAL DE CHOROZINHO
Relatório Resumido de Execução Orçamentária
Demonstrativo da Execução das Despesas por Função/Subfunção
Orçamento Fiscal e da Seguridade Social
Período: Janeiro a Agosto de 2012/Bimestre: Julho e Agosto

Função/Subfunção	Dotação Inicial	Dotação Atualizada (a)	Despesas Empenhadas				Despesas Liquidadas			Saldo a Liquidar (a-b)
			No Bimestre	Até o Bimestre	No Bimestre	Até o Bimestre (b)	% (b / total b)	% (b/a)		
Despesas (Exceto Intra-Orçamentárias) (1)										
Legislativa	899.400,00	899.400,00	130.597,74	835.206,75	204.698,73	489.347,90	2,44	54,41	410,05	
Ação Legislativa	899.400,00	899.400,00	130.597,74	835.206,75	204.698,73	489.347,90	2,44	54,41	410,05	
Judiciária	105.800,00	0,00	0,00	0,00	0,00	0,00	0,00	0,00	0,00	
Ação Judiciária	48.300,00	0,00	0,00	0,00	0,00	0,00	0,00	0,00	0,00	
Defesa do Interesse Público no Processo Judiciário	57.500,00	0,00	0,00	0,00	0,00	0,00	0,00	0,00	0,00	
Administração	6.561.140,00	5.781.626,27	235.075,94	5.546.843,22	901.308,04	3.510.510,69	17,52	60,72	2.271,11	
Administração Geral	4.660.880,00	4.484.434,80	225.775,94	4.283.330,85	706.092,46	2.733.446,24	13,64	60,95	1.750,98	
Administração Financeira	582.360,00	618.660,00	9.300,00	607.448,48	76.354,98	301.328,78	1,50	48,71	317,33	
Controle Interno	219.420,00	192.974,50	0,00	181.363,89	19.617,79	104.144,28	0,52	53,97	88,83	
Formação de Recursos Humanos	48.300,00	11.250,00	0,00	11.100,00	600,00	5.100,00	0,03	45,33	6,15	
Administração de Receitas	456.780,00	4.680,00	0,00	0,00	0,00	0,00	0,00	0,00	4,68	
Serviço da Dívida Interna	161.000,00	7.226,97	0,00	3.600,00	600,00	2.400,00	0,01	33,21	4,82	
Assistência Social	432.400,00	462.400,00	0,00	460.000,00	98.042,81	364.091,39	1,82	78,74	98,30	
Assistência Social	2.092.885,00	1.867.078,56	68.927,04	1.235.486,05	174.038,37	739.866,34	3,69	39,57	1.128,21	
Assistência ao Idoso	759.000,00	656.743,56	5.000,00	591.498,45	83.476,72	346.682,98	1,73	52,79	310,06	
Assistência ao Portador de Deficiência	218.500,00	96.250,00	9.262,50	55.042,17	15.047,79	41.465,26	0,21	43,08	54,78	
Assistência a Criança e ao Adolescente	34.500,00	55.000,00	4.805,73	28.014,20	1.025,02	20.375,15	0,10	37,05	34,62	
Assistência Comunitária	478.515,00	503.465,00	32.114,41	270.116,77	42.333,34	153.269,92	0,76	30,44	350,13	
Empregabilidade	544.870,00	538.870,00	17.944,40	290.814,46	32.155,50	177.075,03	0,88	32,86	361,79	
Previdência Social	57.500,00	16.750,00	0,00	0,00	0,00	0,00	0,00	0,00	16,75	
Previdência do Regime Estatutário	549.000,00	549.000,00	37.237,12	504.324,43	103.457,64	392.964,47	1,96	71,58	156,03	
Saúde	549.000,00	549.000,00	37.237,12	504.324,43	103.457,64	392.964,47	1,96	71,58	156,03	
Administração Geral	5.331.860,00	7.335.332,02	418.300,51	7.184.048,79	1.461.448,07	4.795.818,55	23,94	65,38	2.539,51	
Atenção Básica	1.178.980,00	1.855.375,63	89.673,66	1.798.196,02	315.170,45	1.140.653,36	5,69	61,48	714,72	
Assistência Hospitalar e Ambulatorial	2.044.585,00	3.112.919,80	189.692,00	3.064.512,06	657.524,64	1.950.864,56	9,74	62,67	1.162,05	
Vigilância Sanitária	1.984.095,00	2.210.595,59	138.343,85	2.152.764,71	455.432,10	1.589.797,81	7,93	71,92	620,79	
Educação	124.200,00	156.441,00	3.591,00	142.576,00	32.320,88	114.502,82	0,57	73,19	41,92	
Administração Geral	13.258.960,00	13.046.792,00	242.237,59	12.843.921,38	2.198.572,72	8.903.161,91	44,43	68,24	4.143,63	
Alimentação e Nutrição	1.082.265,00	1.372.473,65	42.894,89	1.340.870,62	210.047,79	808.658,10	4,04	58,92	563,81	
Ensino Fundamental	276.000,00	280.000,00	0,00	279.849,50	42.039,30	145.991,60	0,73	52,14	134,00	
Educação Infantil	8.586.015,00	8.160.741,20	168.115,00	8.078.406,16	1.453.976,04	6.547.709,89	32,68	80,23	1.613,02	
Educação de Jovens e Adultos	1.287.080,00	1.790.934,45	31.227,70	1.702.152,40	30.561,84	651.042,74	3,23	36,35	1.139,85	
Educação Básica	27.600,00	209.650,00	0,00	209.650,00	335.328,14	131.721,95	0,66	62,83	77,92	
Cultura	2.000.000,00	1.232.992,70	0,00	1.232.992,70	335.328,14	618.037,63	3,08	50,13	614,94	
Difusão Cultural	300.000,00	290.000,00	2.300,00	223.842,70	31.049,00	222.042,70	1,11	76,57	67,94	
Urbanismo	300.000,00	290.000,00	2.300,00	223.842,70	31.049,00	222.042,70	1,11	76,57	67,94	
	3.836.400,00	2.813.325,99	0,00	2.802.813,25	320.986,74	734.055,32	3,66	26,09	2.079,26	

RREO - Anexo II (LRF Art. 52, inciso II, alínea "c")

R\$

GOVERNO MUNICIPAL DE CHOROZINHO
Relatório Resumido de Execução Orçamentária
Demonstrativo da Execução das Despesas por Função/Subfunção
Orçamento Fiscal e da Seguridade Social
Período: Janeiro a Agosto de 2012/Bimestre: Julho e Agosto

	R\$									
RREO - Anexo II (LRF, Art. 52, inciso II, alínea "c")										
Infra-Estrutura Urbana	3.007.250,00	2.269.825,99	0,00	2.269.825,99	219.078,60	373.007,66	1,86	16,43	1.896,81	
Serviços Urbanos	829.150,00	543.500,00	0,00	532.987,26	101.908,14	361.057,66	1,80	66,43	182,44	
Habituação	1.285.000,00	148.773,03	44.523,03	70.423,03	44.523,03	70.423,03	0,35	47,34	76,35	
Habituação Rural	920.000,00	72.023,03	44.523,03	70.423,03	44.523,03	70.423,03	0,35	97,78	1,60	
Habituação Urbana	345.000,00	76.750,00	0,00	0,00	0,00	0,00	0,00	0,00	76,75	
Saneamento	575.000,00	2.148.917,13	0,00	2.148.917,13	0,00	7.569,01	0,04	0,35	2.141,34	
Saneamento Básico Rural	276.000,00	0,00	0,00	0,00	0,00	0,00	0,00	0,00	0,00	
Saneamento Básico Urbano	299.000,00	2.148.917,13	0,00	2.148.917,13	0,00	7.569,01	0,04	0,35	2.141,34	
Ciência e Tecnologia	150.000,00	0,00	0,00	0,00	0,00	0,00	0,00	0,00	0,00	
Difusão do Conhecimento Científico e Tecnológico	150.000,00	0,00	0,00	0,00	0,00	0,00	0,00	0,00	0,00	
Agricultura	185.610,00	4.610,00	0,00	0,00	0,00	0,00	0,00	0,00	4,61	
Promoção da Produção Vegetal	69.460,00	4.460,00	0,00	0,00	0,00	0,00	0,00	0,00	4,46	
Extensão Rural	116.150,00	150,00	0,00	0,00	0,00	0,00	0,00	0,00	15	
Indústria	150.000,00	6.000,00	0,00	0,00	0,00	0,00	0,00	0,00	6,00	
Promoção Industrial	150.000,00	6.000,00	0,00	0,00	0,00	0,00	0,00	0,00	6,00	
Comércio e Serviços	88.000,00	48.000,00	0,00	0,00	0,00	0,00	0,00	0,00	48,00	
Turismo	88.000,00	48.000,00	0,00	0,00	0,00	0,00	0,00	0,00	48,00	
Desporto e Lazer	282.000,00	941.600,00	11.472,31	922.248,79	80.790,63	171.740,54	0,86	18,24	769,85	
Desporto Comunitário	282.000,00	941.600,00	11.472,31	922.248,79	80.790,63	171.740,54	0,86	18,24	769,85	
Reserva de Contingência	250.000,00	600,00	0,00	0,00	0,00	0,00	0,00	0,00	60	
Reserva de Contingência	250.000,00	600,00	0,00	0,00	0,00	0,00	0,00	0,00	60	
Despesas (Intra-Orçamentárias) (II)	35.881.055,00	35.881.055,00	1.190.671,28	34.318.075,52	5.520.872,97	20.036.512,46	-----	-----	15.844,54	
Total (III) = (I + II)	35.881.055,00	35.881.055,00	1.190.671,28	34.318.075,52	5.520.872,97	20.036.512,46	-----	-----	15.844,54	

FRANCISCO AIRTON LIMA FILHO
 PREFEITO MUNICIPAL

Francisco Airton Lima Filho
 Secretário de Finanças

PUBLICONT ASS. CONTÁBIL S/C LTDA
 Contador OAB RJ - 480

MARIA SOCORRO DE CARVALHO
 TESOUREIRA

CRISTIANE SILVA
 CONTROLADORA DO MUNICÍPIO

GOVERNO MUNICIPAL DE CHOROZINHO
Relatório Resumido de Execução Orçamentária
Demonstrativo da Receita Corrente Líquida
Orçamento Fiscal e da Seguridade Social
Período: Janeiro a Agosto de 2012/Bimestre: Julho e Agosto

Especificação	Evolução da Receita Realizada nos Últimos 12 Meses												Total (Últimos 12 Meses)	Previsão Anual Exercício	
	Setembro/2011	Outubro/2011	Novembro/2011	Dezembro/2011	Janeiro/2012	Fevereiro/2012	Março/2012	Abril/2012	Mai/2012	Junho/2012	Julho/2012	Agosto/2012			
ac(1)	1.887.359,07	2.199.406,99	2.645.274,30	5.937.921,55	3.177.277,60	2.638.835,02	2.630.554,25	2.251.357,93	3.314.294,57	2.585.505,46	2.303.568,02	2.338.239,31	33.093.747,84	30.782,9	1.346,5
Receita Tributária	70.902,42	72.444,17	117.997,54	230.978,14	106.072,95	110.793,77	28.528,54	69.029,85	51.456,12	65.775,19	165.503,44	60.910,52	1.153.173,53	1.346,5	
Impostos sobre o Faturamento e a IPTU	0,00	0,00	0,00	1.568,74	0,00	0,00	0,00	0,00	0,00	0,00	0,00	0,00	1.568,74	28,7	
Imposto sobre a Rendite e Proventos	0,00	0,00	0,00	122,22	0,00	0,00	0,00	0,00	0,00	0,00	0,00	0,00	122,22	62,0	
IRRF - CENTRO DE CUSTO	3.414,06	3.429,25	3.411,54	6.838,33	3.932,44	4.796,48	3.509,47	3.757,67	4.105,05	3.192,27	3.966,82	7.548,93	52.833,44	62,0	
IRRF - OUTROS REND	2.699,98	8.572,57	1.992,00	159.200,82	3.057,44	512,47	2.275,90	1.700,99	6.813,39	26.343,65	86.790,95	2.515,88	399.677,41	287,9	
ITBI	11.820,00	11.680,00	1.472,00	6.430,00	6.540,00	2.746,00	4.360,00	3.800,00	3.990,00	2.700,00	690,00	1.000,00	57.272,00	5,7	
ISS	25.652,90	22.308,23	47.757,90	64.825,69	14.550,74	12.373,10	14.393,89	12.701,25	50.023,37	31.542,03	29.210,44	20.200,87	350.890,43	402,9	
TLL	2.211,00	540,00	640,00	170,00	8.221,00	5.990,70	730,00	390,00	890,00	165,00	305,00	321,05	20.513,76	28,7	
TLC	3.014,46	2.054,30	375,59	147,00	50,00	25,00	60,00	955,95	439,99	427,47	25,00	610,91	8.863,65	17,2	
TAXAS DIVERSAS	725,47	2.472,99	2.170,50	10.730,04	48.838,51	-36.743,33	4.109,19	1.211,69	2.341,73	1.505,37	1.008,94	634,00	39.425,20	40,2	
CIP - ILUMINAÇÃO PUB	21.627,51	21.376,22	0,00	20.747,53	21.419,56	21.425,39	0,00	0,00	22.895,59	0,00	42.798,65	0,00	216.949,87	442,7	
Receitas de Contribuições	183.819,83	163.769,33	170.364,91	1.385.444,34	224,40	0,00	0,00	0,00	0,00	-234,40	0,00	0,00	2.645.978,89	937,2	
Contribuição Patronal para o Re	94.215,65	86.655,80	88.172,76	1.385.444,34	0,00	0,00	0,00	0,00	0,00	0,00	0,00	0,00	1.628.518,59	454,5	
Contribuição do Servidor Aliv	65.404,24	77.103,53	82.192,15	972.760,30	0,00	0,00	0,00	0,00	0,00	0,00	0,00	0,00	1.217.460,30	442,7	
Receita Patrimonial	41.572,84	44.496,00	62.639,08	203.474,44	13.110,52	15.335,69	17.377,81	37.590,47	15.061,21	11.131,73	11.504,96	12.397,94	537.103,02	115,1	
Remuneração de Despesas de F	0,00	0,00	0,00	0,00	0,00	0,00	0,00	0,00	0,00	14,56	0,00	0,00	14,56	1,1	
FUNDEB RDMF	3.827,88	3.804,27	1.775,35	2.597,58	1.024,31	1.910,65	3.155,91	2.272,77	2.421,85	354,64	592,65	539,07	26.756,19	20,7	
FMS - REQUERIMENTOS	1.536,76	2.007,41	478,45	1.095,41	2,38	544,25	179,67	0,00	0,00	864,48	607,04	564,99	7.853,90	9,2	
FME	2.781,29	3.125,84	2.412,94	2.544,20	2.624,95	2.642,55	3.287,23	2.445,60	1.739,54	1.503,19	1.623,37	1.370,69	28.306,19	28,7	
FAF - FMS	0,00	0,00	0,00	0,00	625,72	250,69	595,76	616,33	1.956,17	0,00	0,00	0,00	4.225,64	1,1	
FMA5	295,39	291,09	679,80	-130,14	263,53	295,33	363,48	264,30	370,23	289,20	399,21	738,22	4.237,60	8,0	
FO PMC	3.115,21	7.657,35	7.547,77	8.314,69	7.697,41	9.009,39	7.614,53	31.242,04	8.223,69	7.385,95	7.003,69	9.072,05	119.851,88	17,2	
PAC - NÃO VINCULADOS	891,17	446,04	553,13	308,45	472,21	662,55	2.310,12	735,43	256,13	148,08	118,80	0,00	7.026,53	11,9	
FPS MC -	24.158,93	27.153,70	36.661,61	248.745,25	0,00	0,00	0,00	0,00	0,00	0,00	0,00	0,00	338.720,49	11,9	
Receita Agropecuária	0,00	0,00	0,00	0,00	0,00	0,00	0,00	0,00	0,00	0,00	0,00	0,00	0,00	0,00	
Receita Industrial	0,00	0,00	0,00	0,00	0,00	0,00	0,00	0,00	0,00	0,00	0,00	0,00	0,00	0,00	
Receita de Serviços	0,00	0,00	0,00	0,00	0,00	0,00	0,00	0,00	0,00	0,00	0,00	0,00	0,00	0,00	
Transferências Correntes	1.626.246,75	1.890.055,92	2.252.515,74	3.026.201,52	2.848.138,17	2.365.003,05	2.339.618,34	2.879.072,94	2.958.975,12	2.277.560,43	2.207.571,13	2.283.450,70	28.486.281,44	28.178,1	
FPM	525.144,51	742.042,55	784.670,79	1.425.611,57	1.035.702,26	1.264.048,00	851.699,46	1.073.452,66	1.200.540,05	1.024.483,64	765.050,29	844.216,93	11.664.936,82	9.855,6	
ITR	148,69	1.744,59	1.293,31	1.244,32	64,07	101,89	314,54	61,90	90,97	246,82	409,56	134,24	5.820,90	2,8	
CIDE	0,00	16.129,50	0,00	0,00	12.233,56	0,00	0,00	0,00	0,00	0,00	0,00	0,00	45.292,78	80,5	
CITM	525,99	490,00	0,00	775,58	0,00	529,45	640,14	1.428,37	893,44	1.165,74	928,53	1.133,07	5.552,14	3,4	
ANP LEI 796/08	0,00	1.111,28	2.392,52	1.264,53	0,00	1.307,56	1.389,12	1.407,06	2.525,55	0,00	1.130,20	1.167,08	13.684,88	11,5	
FEF	13.013,99	12.830,97	13.921,07	14.223,35	14.514,76	15.539,47	0,00	30.419,68	16.020,12	15.227,70	16.111,28	13.992,63	171.812,90	103,5	
PAB FIXO	36.253,75	36.253,75	36.253,75	36.253,75	36.253,75	36.253,75	0,00	36.253,75	36.253,75	0,00	42.625,41	69.626,41	402.281,62	286,2	
PGF	66.321,40	69.027,49	60.300,00	77.442,98	65.321,49	0,00	120.600,00	60.300,00	64.170,59	64.170,50	64.170,00	64.170,00	776.987,46	730,2	
PACS	23.250,00	24.956,00	23.250,00	46.500,00	23.250,00	23.250,00	0,00	0,00	0,00	27.001,00	27.001,00	3.751,00	221.618,00	253,3	

RREO - Anexo III (LRF - Art. 53, inciso I)

Evolução da Receita Realizada nos Últimos 12 Meses

R\$

GOVERNO MUNICIPAL DE CHOROZINHO
Relatório Resumido de Execução Orçamentária
Demonstrativo da Receita Corrente Líquida
Orçamento Fiscal e da Seguridade Social
 Período: Janeiro a Agosto de 2012/Bimestre: Julho e Agosto

RRRO - Anexo III (LRF Art. 53, inciso II)	9.450,00	\$ 900,00	9.450,00	9.450,00	9.450,00	0,00	18.900,00	9.450,00	10.035,00	10.035,00	10.035,00	10.035,00	10.035,00	10.035,00	116.190,00	120,7	
Sauv. Bussat	9.450,00	\$ 900,00	9.450,00	9.450,00	9.450,00	0,00	18.900,00	9.450,00	10.035,00	10.035,00	10.035,00	10.035,00	10.035,00	10.035,00	116.190,00	120,7	
Comp. MAC	55.577,57	96.390,33	55.964,00	55.964,00	55.709,00	55.709,00	55.709,00	55.709,00	55.709,00	55.709,00	55.709,00	55.709,00	55.709,00	55.709,00	689.703,00	713,0	
Vg. Epidemiologica	0,00	0,00	29.633,95	0,00	0,00	20.633,95	0,00	20.633,95	20.651,40	6.796,29	0,00	68.687,59	40,2	0,00	68.687,59	40,2	
Vg. Sanitaria	0,00	0,00	0,00	3.681,86	0,00	820,59	0,00	0,00	0,00	3.693,52	0,00	3.208,44	17,2	0,00	3.208,44	17,2	
SUS	0,00	15.800,52	15.800,52	7.900,25	0,00	10.220,00	0,00	0,00	0,00	6.600,00	0,00	55.701,25	52,0	0,00	55.701,25	52,0	
Transferencias de Recursos do I	2.493,00	2.493,00	2.493,00	2.493,00	2.493,00	2.493,00	2.493,00	2.493,00	2.493,00	0,00	0,00	2.493,00	2,4	0,00	2.493,00	2,4	
PETI	4.000,00	4.000,00	4.000,00	4.000,00	0,00	4.000,00	0,00	8.000,00	8.000,00	4.000,00	4.000,00	4.000,00	4.000,00	4.000,00	48.000,00	57,5	
ICD	0,00	4.133,03	4.133,03	4.337,12	18.845,92	2.609,80	20.177,37	10.025,42	4.136,25	24.255,47	12.754,46	8.641,42	122.907,58	80,5	0,00	122.907,58	80,5
SALARIO EDUCACAO	25.626,47	29.041,17	29.041,17	29.595,64	27.597,77	48.699,67	27.729,03	27.066,09	27.327,95	26.926,54	28.632,53	28.411,23	346.822,85	270,2	0,00	346.822,85	270,2
PNAE ALIMENTACAO ESC	33.732,00	33.732,00	0,00	67.464,00	0,00	0,00	27.540,00	50.090,00	0,00	27.540,00	55.192,00	41.440,00	341.720,00	254,5	0,00	341.720,00	254,5
PNATE TRANSPORTE ESC	31.905,18	31.905,18	31.905,18	31.905,18	0,00	0,00	0,00	50.827,49	28.413,74	0,00	28.413,74	28.413,74	289.689,42	422,5	0,00	289.689,42	422,5
O TRANSF. DO FNDE	0,00	0,00	0,00	0,00	18.200,00	0,00	0,00	0,00	0,00	0,00	0,00	0,00	0,00	0,00	18.200,00	227,5	
ICMS L.C. Nº 87/87	792,96	792,96	792,96	792,96	1.146,69	1.146,69	1.146,69	1.146,69	1.146,69	1.146,69	1.146,69	1.146,69	1.146,69	1.146,69	12.346,95	13,8	
Outras Transferências da União	3.700,02	5.294,22	5.243,74	3.700,02	3.700,02	3.791,93	3.700,46	3.735,48	2.591,73	4.429,76	49,25	0,00	40.336,63	115,0	0,00	40.336,63	115,0
ICMS	186.566,64	108.546,17	243.971,76	178.524,80	260.340,29	189.008,59	289.520,93	145.146,95	346.112,16	247.010,59	252.072,13	258.141,33	2.086.689,37	1.587,0	0,00	2.086.689,37	1.587,0
IPVA	4.214,37	2.033,62	2.075,17	2.475,63	22.900,21	72.895,22	31.664,55	33.875,51	28.128,33	14.250,65	7.326,78	4.344,96	226.254,89	287,5	0,00	226.254,89	287,5
IPR EXPORTACAO	749,57	1.054,66	989,16	1.116,93	437,55	974,42	874,20	863,92	1.034,58	1.010,67	542,43	1.041,67	10.938,59	23,0	0,00	10.938,59	23,0
Outras Partecipações na Receita	799,42	0,00	0,00	0,00	0,00	0,00	0,00	0,00	0,00	0,00	0,00	0,00	0,00	799,42	115,0		
FUNDEB	479.805,54	459.449,10	678.694,36	628.194,36	617.941,87	649.650,46	593.061,80	520.456,34	754.599,78	580.852,45	615.600,14	524.920,05	7.012.276,28	9.103,5	0,00	7.012.276,28	9.103,5
COMPLEMENTACAO DA UN	0,00	203.239,43	203.239,43	405.236,04	542.370,08	0,00	161.335,47	161.335,47	322.670,94	0,00	6.000,00	0,00	6.000,00	0,00	6.000,00	0,00	
Transferências de Convênios	0,00	0,00	0,00	853,24	0,00	0,00	0,00	0,00	0,00	0,00	0,00	0,00	0,00	853,24	0,00		
OUTROS CONV. DO ESTAD.	129,86	786,29	0,00	0,00	25.000,00	13,45	343,48	235,54	1.500,33	915,88	30.043,67	19.057,93	79.299,76	115,0	0,00	79.299,76	115,0
Outras Receitas Correntes	6.142,82	4.520,28	2.831,77	14.265,58	5.511,40	3.806,08	3.595,76	5.627,83	1.774,27	2.169,12	7.136,47	1.443,17	59.107,48	142,5	0,00	59.107,48	142,5
Multas Aplicadas pelos Tribuna	1.750,13	638,46	0,00	0,00	0,00	0,00	0,00	0,00	0,00	0,00	0,00	0,00	2.920,64	28,7	0,00	2.920,64	28,7
Indenizações e Restituições	0,00	0,00	0,00	0,00	0,00	0,00	0,00	0,00	0,00	0,00	0,00	0,00	762,76	0,00	0,00	762,76	0,00
Restituição	0,00	0,00	1.402,22	10.589,08	0,00	0,00	0,00	0,00	0,00	0,00	0,00	0,00	15.170,92	17,2	0,00	15.170,92	17,2
Div. Ativa não Tribu.	0,00	0,00	0,00	0,00	0,00	0,00	2.145,40	0,00	0,00	0,00	0,00	0,00	2.148,40	23,0	0,00	2.148,40	23,0
Outras Receitas	1.472,00	0,00	0,00	0,00	0,00	0,00	231,30	0,00	0,00	0,00	0,00	0,00	1.703,30	32,1	0,00	1.703,30	32,1
AAAAA(AAAA(A	0,00	0,00	0,00	0,00	0,00	0,00	0,00	0,00	0,00	0,00	0,00	0,00	0,00	0,00	0,00	0,00	
Decréto de Receitas III	0,00	0,00	0,00	0,00	264.328,13	303.623,00	234.838,06	230.905,39	315.511,48	257.637,77	207.369,90	221.799,10	2.055.930,83	2.353,9	0,00	2.055.930,83	2.353,9
Dedução FUNDEB	0,00	0,00	0,00	0,00	264.328,13	303.623,00	234.838,06	230.905,39	315.511,48	257.637,77	207.369,90	221.799,10	2.055.930,83	2.353,9	0,00	2.055.930,83	2.353,9
Receita Corrente Líquida (III)-(I+II)	1.700.855,25	1.984.802,97	2.398.942,53	5.684.178,49	2.912.940,27	2.323.212,02	2.385.716,19	2.600.434,34	2.969.071,09	2.329.060,66	2.383.586,02	2.330.238,31	32.163.581,39	25.479,0	0,00	32.163.581,39	25.479,0

GOVERNO MUNICIPAL DE CHOROZINHO
Relatório Resumido de Execução Orçamentária
Demonstrativo da Receita Corrente Líquida
Orçamento Fiscal e da Seguridade Social
Período: Janeiro a Agosto de 2012/Bimestre: Julho e Agosto

RREO - Anexo III (LRF, Art. 53, inciso I)

FRANCISCO AIRTON LIMA FILHO
PREFEITO MUNICIPAL



CRISTIANE SILVA
CONTROLOADORA DO MUNICIPIO



PUBLICCONT ASS. CONTABIL S/C LTDA
Coficiado nº 0260/PJ - 480



MARIA SOCORRO DE CARVALHO
TESOUREIRA



Francisco Ailton Lima Filho
Secretário de Finanças

GOVERNO MUNICIPAL DE CHOROZINHO
Relatório Resumido de Execução Orçamentária
Orçamento da Seguridade Social
Demonstrativo das Receitas e Despesas Previdenciárias do Regime Próprio de Previdência dos Servidores
Período: Janeiro a Agosto de 2012/Bimestre: Julho e Agosto

RREO - Anexo V (LRF, Art. 53, inciso II)

Receitas	Previsão Inicial	Previsão Atualizada	Receitas Realizadas		
			No Bimestre	Até o Bimestre 2012	Até o Bimestre 2011
Receitas Previdenciárias (Exceção Intra-Orçamentárias) (I)					
(-) Deduções da Receita					
Receitas Previdenciárias (Intra-Orçamentárias) (II)	0,00	0,00	0,00	0,00	
Receitas Intra-Orçamentárias	0,00	0,00	0,00	0,00	
Total das Receitas Previdenciárias - RPPS (III) = (I + II)	0,00	0,00	0,00	0,00	
Despesas					
Despesas Previdenciárias (Exceção Intra-Orçamentárias) (IV)					
Despesas Previdenciárias (Intra-Orçamentárias) (V)	0,00	0,00	0,00	0,00	
Despesas Intra-Orçamentárias	0,00	0,00	0,00	0,00	
Total das Despesas Previdenciárias - RPPS (VI) = (IV + V)	0,00	0,00	0,00	0,00	
Resultado Previdenciário - RPPS (VII) = (III - VI)	0,00	0,00	0,00	0,00	
Aportes de Recursos para o Regime Próprio de Previdência do Servidor					
	Previsão Inicial	Previsão Atualizada	No Bimestre	Receitas Realizadas Até o Bimestre 2012	Até o Bimestre 2011
	---	---	---	---	---
Reserva Orçamentária do RPPS					
Valor					
Bens e Direitos do RPPS		Julho			
Caixa				2012	2011
Banco				0,00	0,00
Investimentos				0,00	
Outros Bens e Direitos				---	---
Receitas Intra-Orçamentárias	Previsão Inicial	Previsão Atualizada	No Bimestre	Receitas Realizadas Até o Bimestre 2012 Até o Bimestre 2011	

GOVERNO MUNICIPAL DE CHOROZINHO
Relatório Resumido de Execução Orçamentária
Demonstrativo das Receitas e Despesas Previdenciárias do Regime Próprio de Previdência dos Servidores

Orçamento da Seguridade Social

Período: Janeiro a Agosto de 2012/Bimestre: Julho e Agosto

RREO - Anexo V (LRF, Art. 53, inciso II)

(-) Deduções da Receita		Despesas Intra-Orçamentárias		Despesas Liquidadas		
Total das Receitas Previdenciárias Intra-Orçamentárias		Dotação Inicial	Dotação Atualizada	No Bimestre	Até o Bimestre 2012	Até o Bimestre 2011
	0,00	0,00	0,00	0,00	0,00	
Total das Despesas Previdenciárias Intra-Orçamentárias		0,00	0,00	0,00	0,00	

FRANCISCO AIRTON LIMA FILHO
 PREFEITO MUNICIPAL

CRISTIANE SILVA
 CONTROLADORA DO MUNICÍPIO

PUBLICCONT ASS. PLANET. CONTABIL S/C LTDA
 Contador OAB/RJ Nº 480

MARIA SOCORRO DE CARVALHO
 TESOUREIRA



Francisco de Assis
 SECRETÁRIO DE FINANÇAS

GOVERNO MUNICIPAL DE CHOROZINHO
Relatório Resumido de Execução Orçamentária
Demonstrativo do Resultado Nominal
Orçamento Fiscal e da Seguridade Social
Período: Janeiro a Agosto / Bimestre: Julho a Agosto de 2012

RREO - Anexo VI (LRF, Art. 53, inciso III)

RS 1,00

DÍVIDA FISCAL LÍQUIDA	SALDO		
	Em 31/Dez/2011 (a)	Em Junho (b)	Em Agosto (c)
DÍVIDA CONSOLIDADA (I)	10.384.473,69	10.117.720,81	10.018.226,75
DEDUÇÕES (II)	3.985.669,35	7.107.781,48	6.768.890,68
Disponibilidade de Caixa Bruta	5.540.761,24	7.454.732,70	7.115.841,90
Demais Haveres Financeiros			
(-) Restos a Pagar Processados (Exceto Preçatórios)	1.555.091,89	346.951,22	346.951,22
DÍVIDA CONSOLIDADA LÍQUIDA (III) = (I - II)	6.398.804,35	3.009.939,33	3.249.336,07
RECEITAS DE PRIVATIZAÇÕES (IV)			
PASSIVOS RECONHECIDOS (V)			
DÍVIDA FISCAL LÍQUIDA (VI) = (III + IV - V)	6.398.804,35	3.009.939,33	3.249.336,07

RESULTADO NOMINAL	PERÍODO DE REFERÊNCIA	
	No Bimestre (c-b)	Até o Bimestre (c-a)
DÍVIDA CONSOLIDADA (I)	239.396,74	-3.149.468,28

DISCRIMINAÇÃO DA META FISCAL	VALOR CORRENTE
META DE RESULTADO NOMINAL FIXADA NO ANEXO DE METAS FISCAIS DA LDO PARA O EXERCÍCIO DE REFERÊNCIA	2.000.000,00

REGIME PREVIDENCIÁRIO			
DÍVIDA FISCAL LÍQUIDA PREVIDENCIÁRIA	SALDO		
	Em 31/Dez/2011	Em Junho	Em Agosto
DÍVIDA CONSOLIDADA PREVIDENCIÁRIA (VII)	0,00	0,00	0,00
Passivo Atuarial			
Demais Dívidas			
DEDUÇÕES (II)			
Disponibilidade de Caixa Bruta	3.106.136,09	4.400.489,77	4.910.023,32
Investimentos			
Demais Haveres Financeiros			
(-) Restos a Pagar Processados	0,00	0,00	0,00
DÍVIDA CONSOLIDADA LÍQUIDA (VIII) PREVIDENCIÁRIA (IX) = (VII - VIII)	0,00	0,00	0,00
PASSIVOS RECONHECIDOS (X)			
DÍVIDA FISCAL LÍQUIDA PREVIDENCIÁRIA (XI)=(IX-X)	0,00	0,00	0,00

GOVERNO MUNICIPAL DE CHOROZINHO
Relatório Resumido de Execução Orçamentária
Demonstrativo do Resultado Nominal
Orçamento Fiscal e da Seguridade Social
Período: Janeiro a Agosto / Bimestre: Julho a Agosto de 2012

RREO - Anexo VI (LRF, Art. 53, inciso III)

R\$ 1,00



FRANCISCO AIRTON LIMA FILHO
PREFEITO MUNICIPAL



PUBLICONT ASS. PLANEJ. CONTABIL S/C LTDA
Contador - CRC PJ - 480



CRISTIANE SILVA
CONTROLADORA DO MUNICIPIO



MARIA SOCORRO DE CARVALHO
TESOUREIRA



Ercilene de Souza
Secretária de Finanças

GOVERNO MUNICIPAL DE CHOROZINHO
Relatório Resumido de Execução Orçamentária
Demonstrativo do Resultado Primário
Orçamento Fiscal e da Seguridade Social
Período: Janeiro a Agosto de 2012/Bimestre: Julho e Agosto

RREO - Anexo VII (LRF, Art. 53, inciso III)

R\$ 1,00

Receitas	Previsão Atualizada	Receitas Realizadas		
		No Bimestre	Até Bimestre 2012	Até Bimestre 2011
Receitas Primárias Correntes (I)	28.318.540,00	4.278.714,41	19.844.212,80	4.744.275,13
Receitas Tributárias	1.346.650,00	227.849,94	601.633,36	217.560,07
Receitas de Contribuições	937.250,00	0,00	0,00	357.258,76
Receitas Previdenciárias	937.250,00	0,00	0,00	357.258,76
Outras Receitas de Contribuições	0,00	0,00	0,00	0,00
Receita Patrimonial Líquida	0,00	0,00	0,00	0,00
Receita Patrimonial	115.115,00	23.902,92	133.500,35	101.467,29
(-) Aplicações Financeiras	(115.115,00)	(23.902,92)	(133.500,35)	(101.467,29)
Receita de Serviços	63.250,00	0,00	0,00	0,00
Transferências Correntes	25.828.820,00	4.042.262,83	19.211.632,51	4.161.397,18
Convênios	943.000,00	142.243,21	249.716,02	174.592,17
Outras Transferências Correntes	27.235.155,00	4.329.208,62	19.391.105,49	3.966.805,01
Demais Receitas Correntes	142.570,00	8.601,64	30.946,93	8.059,12
Dívida Ativa	57.500,00	5.792,59	26.241,20	8.059,12
Diversas Receitas Correntes	85.070,00	2.809,05	4.705,73	0,00
Receitas de Capital (II)	7.452.000,00	250.577,76	910.013,80	0,00
Operações de Crédito (III)	1.725.000,00	0,00	0,00	0,00
Amortização de Empréstimos (IV)	0,00	0,00	0,00	0,00
Alienação de Bens (V)	57.500,00	0,00	0,00	0,00
Transferências de Capital	5.669.500,00	250.577,76	910.013,80	0,00
Convênios	5.669.500,00	250.577,76	910.013,80	0,00
Outras Transferências de Capital	0,00	0,00	0,00	0,00
Outras Receitas de Capital	0,00	0,00	0,00	0,00
Receitas Primárias de Capital (VI) = (II - III - IV - V)	5.669.500,00	250.577,76	910.013,80	0,00
Receita Primária Total (VII) = (I + VI)	33.988.040,00	4.529.292,17	20.754.226,60	4.744.275,13

Despesas	Dotação Atualizada	Despesas Liquidadas		
		No Bimestre	Até Bimestre 2012	Até Bimestre 2011
Despesas Correntes (VIII)	27.004.863,68	4.796.799,73	18.408.966,08	3.887.834,83
Pessoal e Encargos Sociais	15.697.401,48	3.255.370,13	12.659.488,79	2.375.304,86
Juros e Encargos da Dívida (IX)	0,00	0,00	0,00	0,00
Outras Despesas Correntes	11.307.462,20	1.541.429,60	5.749.477,29	1.512.529,97
Despesas Primárias Correntes (X) = (VIII - IX)	27.004.863,68	4.796.799,73	18.408.966,08	3.887.834,83
Despesas Capital (XI)	8.875.591,32	724.073,24	1.627.546,38	313.703,28
Investimentos	8.404.341,32	624.579,18	1.261.299,44	232.003,24
Inversões Financeiras	0,00	0,00	0,00	0,00
Concessão de Empréstimos (XII)	0,00	0,00	0,00	0,00
Aquisição de Título de Capital já Integralizado (XIII)	0,00	0,00	0,00	0,00
Demais Inversões Financeiras	0,00	0,00	0,00	0,00
Amortização da Dívida (XIV)	471.250,00	99.494,06	366.246,94	81.700,04
Despesas Primárias de Capital (XV) = (XI - XII - XIII - XIV)	8.404.341,32	624.579,18	1.261.299,44	232.003,24
Reserva de Contingência (XVI)	600,00	---	---	---
Reserva do RPPS (XVII)	0,00	---	---	---
Despesa Primária Total (XVIII) = (X + XV + XVI + XVII)	35.409.805,00	5.421.378,91	19.670.265,52	4.119.838,07
Resultado Primário (XIX) = (VII - XVIII)	-1.421.765,00	-892.086,74	1.083.961,08	624.437,06
Saldo de Exercício Anteriores	---	---	---	---

Discriminação da Meta Fiscal	Valor Corrente
Meta de Resultado Primário Fixada no Anexo de Metas Fiscais da LDO para o Exercício de Referência	-285.000,00

GOVERNO MUNICIPAL DE CHOROZINHO
Relatório Resumido de Execução Orçamentária
Demonstrativo do Resultado Primário
Orçamento Fiscal e da Seguridade Social
Período: Janeiro a Agosto de 2012/Bimestre: Julho e Agosto

RREO - Anexo VII (LRF, Art. 53, inciso III)

RS 1.00



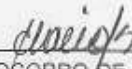
FRANCISCO AIRTON LIMA FILHO
PREFEITO MUNICIPAL




PUBLICONT ASS. CONTABIL S/C LTDA
Contador - CRC P.J - 480



CRISTIANE SILVA
CONTROLADORA DO MUNICIPIO



MARIA SOCORRO DE CARVALHO
TESOUREIRA




Secretaria de Finanças

GOVERNIO MUNICIPAL DE UPERUCIANTU
 Relatório Resumido de Execução Orçamentária


Restos a Pagar por Poder e Órgão
 Orçamento Fiscal e da Seguridade Social
 Período: Janeiro a Agosto de 2012/Bimestre: Julho e Agosto


REO - Anexo IX (LRF, Art. 52, inciso I, alíneas "a" e "b" do inciso II e §1º)
 RESTOS A PAGAR (INTRA-
 ORÇAMENTARIOS) (II)


TOTAL (III) = (I + II)									
0,00	1.555.091,89	0,00	1.208.140,97	346.951,22	0,00	1.512.579,24	5.508,67	686.302,74	84


 FRANCISCO AIRTON LIMA FILHO
 PREFEITO MUNICIPAL


 PUBLICONT ASS. PUNNEL CONTABIL S/C LTD
 Contador ORC PJ - 480


 CRISTIANE SILVA
 CONTROLADORA DO MUNICIPIO


 MARIA SOCORRO DE CARVALHO
 TESOUREIRA



GOVERNO MUNICIPAL DE CHOROZINHO
Relatório Resumido da Execução Orçamentária

Demonstrativo das Receitas e Despesas com Manutenção e Desenvolvimento do Ensino - MDE

Orçamentos Fiscal e da Seguridade Social

Período: Janeiro a Agosto de 2012/Bimestre: Julho e Agosto

RREO - ANEXO X (LDB, art. 72)

R\$ 1,00

RECEITAS DO ENSINO					
RECEITA RESULTANTE DE IMPOSTOS (caput do art. 212 da Constituição)	PREVISÃO INICIAL	PREVISÃO ATUALIZADA	RECEITAS REALIZADAS		
			No Bimestre	Até o Bimestre	%
1 - RECEITAS DE IMPOSTOS	816.500,00	816.500,00	182.158,35	405.103,17	49,61
Imposto sobre a Propriedade Predial e Territorial Urbana	28.750,00	28.750,00	22.084,91	22.108,04	76,89
Imposto de Renda Retido nas Fontes Sobre Rendimentos do Trabalho	92.000,00	92.000,00	11.515,75	35.239,13	38,30
Imposto de Renda Retido nas Fontes sobre Outros Rendimentos	287.500,00	287.500,00	91.295,44	131.040,28	45,57
Imposto sobre Transmissão "Inter Vivos" de Bens Imóveis e de Direitos Reais sobre Imóvel	5.750,00	5.750,00	1.850,00	25.770,00	448,17
Imposto sobre Serviços de Qualquer Natureza	402.500,00	402.500,00	55.411,25	190.945,72	47,43
2 - RECEITAS DE TRANSFERÊNCIAS CONSTITUCIONAIS LEGAIS	11.769.675,00	11.769.675,00	2.145.945,69	10.279.857,19	87,34
Cota-Parte do Fundo de Participação dos Municípios	9.855.500,00	9.855.500,00	1.609.267,22	8.050.167,40	81,68
Cota-Parte do Imposto Sobre a Propriedade Territorial Rural	2.875,00	2.875,00	513,80	1.397,90	48,62
Transferência Financeira do ICMS - Desoneração - L.C. Nº 87/96	13.800,00	13.800,00	2.293,38	9.173,52	66,47
Cota-Parte do ICMS	1.587.000,00	1.587.000,00	520.213,45	1.996.343,00	125,79
Cota-Parte do IPVA	287.500,00	287.500,00	11.673,73	215.516,20	74,96
Cota-Parte do IPI sobre Exportação	23.000,00	23.000,00	1.984,10	7.059,08	30,69
3 - TOTAL DAS RECEITAS DE IMPOSTOS (1 + 2)	12.586.175,00	12.586.175,00	2.328.104,04	10.684.760,36	84,80
RECEITAS ADICIONAIS PARA FINANCIAMENTO DO ENSINO					
RECEITAS ADICIONAIS PARA FINANCIAMENTO DO ENSINO	PREVISÃO INICIAL	PREVISÃO ATUALIZADA	RECEITAS REALIZADAS		
			No Bimestre	Até o Bimestre	%
4 - RECEITAS DA APLICAÇÃO FINANCEIRA DE OUTROS RECURSOS VINCULADOS /	0,00	0,00	0,00	0,00	0,00
5 - RECEITA DE TRANSFERÊNCIAS DO FNDE	1.164.750,00	1.164.750,00	210.503,24	607.440,20	52,15
Transferências do Salário-Educação	270.250,00	270.250,00	57.043,76	240.379,50	88,94
Transferências Diretas do FNDE referentes ao Programa Nacional de Alimentação Escolar	264.500,00	264.500,00	96.632,00	206.792,00	78,16
Transferências Diretas do FNDE referentes ao Programa Nacional de Apoio ao Transporte	402.500,00	402.500,00	56.827,48	142.058,70	35,29
Outras Transferências do FNDE	227.500,00	227.500,00	0,00	18.200,00	8,00
6 - RECEITA DE TRANSFERÊNCIA DE CONVÊNIOS	287.500,00	287.500,00	142.243,21	249.716,02	86,85
Transferências de Convênios	0,00	0,00	8.600,00	8.600,00	0,00
Transf. de Convênios dos Estados p/o Programa de Educação	115.000,00	115.000,00	68.531,81	122.777,81	106,76
Transf. de Convênios dos estados p/o Programa de Assistência Social	57.500,00	57.500,00	0,00	42.818,13	74,46
Outras Transf. de Convênios dos Estados	115.000,00	115.000,00	49.111,60	77.520,28	67,40
7 - RECEITA DE OPERAÇÕES DE CRÉDITO	0,00	0,00	0,00	0,00	0,00
8 - OUTRAS RECEITAS PARA FINANCIAMENTO DO ENSINO	0,00	0,00	0,00	0,00	0,00
9 - TOTAL DAS RECEITAS PARA FINANCIAMENTO DO ENSINO (4 + 5 + 6 + 7 + 8)	1.452.250,00	1.452.250,00	352.746,45	857.156,22	59,02
FUNDEB					
RECEITA RESULTANTE DE IMPOSTOS (caput do art. 212 da Constituição)	PREVISÃO INICIAL	PREVISÃO ATUALIZADA	RECEITAS REALIZADAS		
			No Bimestre	Até o Bimestre	%
10 - RECEITAS DESTINADAS AO FUNDEB	2.353.935,00	2.353.935,00	429.189,00	2.055.930,83	87,34
Dedução FUNDEB - <PPM>	1.971.100,00	1.971.100,00	321.853,40	1.610.033,26	81,68
Dedução FUNDEB - <ITR>	575,00	575,00	102,75	279,56	48,61
Dedução FUNDEB - <ICMS L.C. Nº 87/97>	2.700,00	2.700,00	450,68	1.634,64	60,47
Dedução FUNDEB - <ICMS>	317.400,00	317.400,00	104.042,66	399.268,50	125,79
Dedução FUNDEB - <IPVA>	57.500,00	57.500,00	2.334,72	43.103,11	74,96
Dedução FUNDEB - <IPI EXPORTAÇÃO>	4.600,00	4.600,00	395,81	1.411,76	30,69
11 - RECEITAS RECEBIDAS PELO FUNDEB	10.506.550,00	10.506.550,00	1.375.175,26	6.284.584,90	59,81
11.1 - Complementação da União ao FUNDEB	1.403.000,00	1.403.000,00	324.655,04	1.517.441,98	108,15
11.2 - Transferências de Recursos do FUNDEB	9.103.550,00	9.103.550,00	1.050.520,22	4.767.142,92	52,36
12 - RESULTADOS DAS TRANSFERÊNCIAS DO FUNDEB (11 - 10)	8.152.615,00	8.152.615,00	945.986,26	4.228.654,07	51,86

GOVERNO MUNICIPAL DE CHOROZINHO
 Relatório Resumido da Execução Orçamentária
Demonstrativo das Receitas e Despesas com Manutenção e Desenvolvimento do Ensino - MDE
 Orçamentos Fiscal e da Seguridade Social
 Período: Janeiro a Agosto de 2012/Bimestre: Julho e Agosto

RRED - ANEXO X (LDB, art. 72)

R\$ 1,00

FUNDEB					
RECEITA RESULTANTE DE IMPOSTOS (caput do art. 212 da Constituição)	PREVISÃO INICIAL	PREVISÃO ATUALIZADA	RECEITAS REALIZADAS		
			No Bimestre	Até o Bimestre	%
Acréscimo Resultante das Transferências do FUNDEB					



 FRANCISCO AIRTON LIMA FILHO
 PREFEITO MUNICIPAL



 PUBLICONT ASS. PLANEJ. CONTABIL S/C LTDA
 Contador - CRC PJ - 480



 CRISTIANE SILVA
 CONTROLADORA DO MUNICÍPIO



 MARIA SOCORRO DE CARVALHO
 TESOUREIRA



 Ailton Brandão
 Secretário de Finanças

GOVERNO MUNICIPAL DE CHOROZINHO
Relatório Resumido da Execução Orçamentária
Demonstrativo das Receitas e Despesas com Manutenção e Desenvolvimento do Ensino - MDE
Orçamentos Fiscal e da Seguridade Social
Período: Janeiro a Agosto de 2012/Bimestre: Julho e Agosto

RREO - ANEXO X (LDB, art. 72)

R\$ 1,00

DESPESAS DO FUNDEB	DOTAÇÃO INICIAL	DOTAÇÃO ATUALIZADA	DESPESAS LIQUIDADAS		
			No Bimestre	Até o Bimestre	%
13 - PAGAMENTO DOS PROFISSIONAIS DO MAGISTÉRIO	9.873.095,00	9.904.675,65	1.198.049,70	4.898.105,25	49,45
13.1 - Com Educação Infantil	1.287.080,00	1.743.934,45	123.270,99	521.196,04	29,86
13.2 - Com Ensino Fundamental	8.586.015,00	8.160.741,20	1.072.778,71	4.376.909,21	53,63
14 - OUTRAS DESPESAS	9.873.095,00	9.904.675,65	294.557,30	1.075.646,00	5,43
14.1 - Com Educação Infantil	1.287.080,00	1.743.934,45	0,00	0,00	0,00
14.2 - Com Ensino Fundamental	8.586.015,00	8.160.741,20	294.557,30	1.075.646,00	13,18
15 - TOTAL DAS DESPESAS DO FUNDEB (13 + 14)	19.746.190,00	19.809.351,30	1.492.607,00	5.973.751,25	30,15

DEDUÇÕES PARA FINS DE LIMITE DO FUNDEB PARA PAGAMENTO DOS PROFISSIONAIS DO MAGISTÉRIO	VALOR
16 - RESTOS A PAGAR INSCRITOS NO EXERCÍCIO SEM DISPONIBILIDADE FINANCEIRA DE RECURSOS DO FUNDEB	0,00
17 - DESPESAS CUSTEADAS COM O SUPERÁVIT FINANCEIRO DO EXERCÍCIO ANTERIOR DO FUNDEB	0,00
18 - TOTAL DAS DEDUÇÕES CONSIDERADAS PARA FINS DE LIMITE DO FUNDEB (16 + 17)	0,00
19 - MÍNIMO DE 60% NA REMUNERAÇÃO DO MAGISTÉRIO COM EDUCAÇÃO INFANTIL E ENSINO FUNDAMENTAL ((13 - 18) / (13) x 100) %	0,00

CONTROLE DA UTILIZAÇÃO DE RECURSOS NO EXERCÍCIO SUBSEQUENTE	VALOR
20 - RECURSOS RECEBIDOS DO FUNDEB EM [EXERCÍCIO ANTERIOR] QUE NÃO FORAM UTILIZADOS	0,00
21 - DESPESAS CUSTEADAS COM O SALDO DO ITEM 20 ATÉ O 1º TRIMESTRE DE [EXERCÍCIO]	0,00

MANUTENÇÃO E DESENVOLVIMENTO DO ENSINO - DESPESAS CUSTEADAS COM A RECEITA RESULTANTE DE IMPOSTOS E RECURSOS DO FUNDEB

RECEITAS COM AÇÕES TÍPICAS DE MDE	PREVISÃO INICIAL	PREVISÃO ATUALIZADA	RECEITAS REALIZADAS		
			No Bimestre	Até o Bimestre	%
22 - IMPOSTOS E TRANSFERÊNCIAS DESTINADAS À MDE (25% de 3)	3.146.543,75	3.146.543,75	582.026,01	2.671.190,09	84,89

DESPESAS COM AÇÕES TÍPICAS DE MDE	DOTAÇÃO INICIAL	DOTAÇÃO ATUALIZADA	DESPESAS LIQUIDADAS		
			No Bimestre	Até o Bimestre	%
23 - EDUCAÇÃO INFANTIL	1.287.080,00	1.743.934,45	126.619,61	651.042,74	37,33
24 - ENSINO FUNDAMENTAL	8.586.015,00	8.160.741,20	1.453.978,04	6.547.709,89	80,23
25 - ENSINO MÉDIO	0,00	0,00	0,00	0,00	0,00
26 - ENSINO SUPERIOR	0,00	0,00	0,00	0,00	0,00
27 - ENSINO PROFISSIONAL NÃO INTEGRADO AO ENSINO REGULAR	0,00	0,00	0,00	0,00	0,00
28 - OUTRAS	3.385.865,00	3.142.116,35	617.977,07	1.704.409,28	54,24
29 - TOTAL DAS DESPESAS COM AÇÕES TÍPICAS DE MDE (23 + 24 + 25 + 26 + 27 + 28)	13.258.960,00	13.046.792,00	2.198.572,72	8.903.161,91	68,24

DEDUÇÕES CONSIDERADAS PARA FINS DE LIMITE CONSTITUCIONAL	VALOR
30 - RESULTADO LÍQUIDO DAS TRANSFERÊNCIAS DO FUNDEB = (12)	4.228.654,07
31 - DESPESAS CUSTEADAS COM A COMPLEMENTAÇÃO DO FUNDEB NO EXERCÍCIO	0,00
32 - RECEITA DE APLICAÇÃO FINANCEIRA DOS RECURSOS DO FUNDEB ATÉ O BIMESTRE = (50 h)	0,00
33 - DESPESAS CUSTEADAS COM O SUPERÁVIT FINANCEIRO, DO EXERCÍCIO ANTERIOR, DO FUNDEB	0,00
34 - DESPESAS CUSTEADAS COM O SUPERÁVIT FINANCEIRO, DO EXERCÍCIO ANTERIOR, DE OUTROS RECURSOS DE IMPOSTOS	0,00
35 - RESTOS A PAGAR INSCRITOS NO EXERCÍCIO ANTERIOR SEM DISPONIBILIDADE FINANCEIRA DE RECURSOS DE IMPOSTOS VINCULADOS AO	0,00
36 - CANCELAMENTO, NO EXERCÍCIO, DE RESTOS A PAGAR INSCRITOS COM DISPONIBILIDADE FINANCEIRA DE RECURSOS DE IMPOSTOS VINCL	0,00
37 - TOTAL DAS DEDUÇÕES CONSIDERADAS PARA FINS DE LIMITE CONSTITUCIONAL (30 + 31 + 32 + 33 + 34 + 35 + 36)	4.228.654,07
38 - TOTAL DAS DESPESAS PARA FINS DE LIMITE (29 - 37)	4.674.507,84
39 - MÍNIMO DE 25% DAS RECEITAS RESULTANTE DE IMPOSTOS EM MDE ((38 / 3) * 100)	43,74

OUTRAS INFORMAÇÕES PARA CONTROLE					
OUTRAS DESPESAS CUSTEADAS COM RECEITAS ADICIONAIS PARA FINANCIAMENTO DO ENSINO	DOTAÇÃO INICIAL	DOTAÇÃO ATUALIZADA	DESPESAS LIQUIDADAS		
			No Bimestre	Até o Bimestre	%
40 - DESPESAS CUSTEADAS COM A APLICAÇÃO FINANCEIRA DE OUTROS RECURSOS	0,00	0,00	0,00	0,00	0,00
41 - DESPESAS CUSTEADAS COM A CONTRIBUIÇÃO SOCIAL DO SALÁRIO-EDUCAÇÃO	0,00	0,00	0,00	0,00	0,00


GOVERNO MUNICIPAL DE CHOROZINHO
Relatório Resumido da Execução Orçamentária
Demonstrativo das Receitas e Despesas com Manutenção e Desenvolvimento do Ensino - MDE
Orçamentos Fiscal e da Seguridade Social
Período: Janeiro a Agosto de 2012/Bimestre: Julho e Agosto


RREO - ANEXO X (LDB, art. 72)

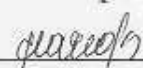
R\$ 1,00

OUTRAS INFORMAÇÕES PARA CONTROLE							
OUTRAS DESPESAS CUSTEADAS COM RECEITAS ADICIONAIS PARA FINANCIAMENTO DO ENSINO	DOTAÇÃO INICIAL	DOTAÇÃO ATUALIZADA	DESPESAS LIQUIDADAS				
			No Bimestre	Até o Bimestre	%		
42 - DESPESAS CUSTEADAS COM A OPERAÇÕES DE CRÉDITO	0,00	0,00	0,00	0,00	0,00		
43 - DESPESAS CUSTEADAS COM OUTRAS RECEITAS PARA FINANCIAMENTO DO I	0,00	0,00	0,00	0,00	0,00		
44 - TOTAL DAS OUTRAS DESPESAS CUSTEADAS COM RECEITAS ADICIONAIS PAI	0,00	0,00	0,00	0,00	0,00		
45 - TOTAL GERAL DAS DESPESAS (29 + 44)	0,00	0,00	0,00	0,00	0,00		
RESTOS A PAGAR INSCRITOS COM DISPONIBILIDADE FINANCEIRA DE RECURSOS DE IMPOSTOS VINCULADOS AO ENSINO	SALDO ATÉ O BIMESTRE		CANCELADOS EM 2012 (g)				
46 - RESTOS A PAGAR DE DESPESAS COM FUNDEB	0,00		0,00				
FLUXO FINANCEIRO DOS RECURSOS			VALOR				
			FUNDEB (h)	FUNDEF			
47 - SALDO FINANCEIRO EM 31 DE DEZEMBRO DE [EXERCÍCIO ANTERIOR]			0,00	0,00			
48 - (+) INGRESSO DE RECURSOS ATÉ O BIMESTRE			0,00	0,00			
49 - (-) PAGAMENTOS EFETUADOS ATÉ O BIMESTRE			0,00	0,00			
50 - (+) RECEITA DE APLICAÇÃO FINANCEIRA DOS RECURSOS ATÉ O BIMESTRE			0,00	0,00			
51 - (=) SALDO FINANCEIRO NO EXERCÍCIO ATUAL			0,00	0,00			
52 - SALDO ATUAL DAS CONTAS BANCÁRIAS DE VINCULAÇÃO AO FUNDEB 60% e 40% (((47 + 48) - 49) + 50)			0,00	0,00			


FRANCISCO AIRTON LIMA FILHO
PREFEITO MUNICIPAL


PUBLICONT ASS. PLANEJ. CONTABIL S/C LTDA
Contador - CRC PJ - 480


CRISTIANE SILVA
CONTROLADORA DO MUNICÍPIO


MARIA SOCORRO DE CARVALHO
TESOUREIRA



Edo. Ailton Azeiteiro
Secretário de Finanças


GOVERNO MUNICIPAL DE CHOROZINHO
Relatório Resumido de Execução Orçamentária
Demonstrativo das Receitas de Operações de Crédito e Despesas de Capital
Orçamento Fiscal e da Seguridade Social
Período: Janeiro a Agosto de 2012/Bimestre: Julho e Agosto

RREO - Anexo XI (LRF, Art. 52, inciso I, alíneas "a" e "b" do inciso II e §1º)

R\$ 1,0

RECEITAS	PREVISÃO ATUALIZADA (a)	RECEITAS REALIZADAS Até o Bimestre (b)	SALDO NÃO REALIZADO (c) = (a - b)	
RECEITAS DE OPERAÇÕES DE CRÉDITO (I)	1.725.000,00	0,00	1.725.000,00	
DESPESAS	DOTAÇÃO ATUALIZADA (d)	DESPESAS EXECUTADAS Até o Bimestre		SALDO NÃO EXECUTADO (g) = (d - (e + f))
		LIQUIDADAS (e)	INSCRITAS EM RESTOS A PAGAR NÃO PROCESSADOS (f)	
DESPESAS DE CAPITAL	10.238.537,30	724.073,24	-658.209,05	10.172.673,11
DESPESAS DE CAPITAL LÍQUIDA (II)	10.238.537,30	724.073,24	-658.209,05	10.172.673,11
RESULTADO PARA APURAÇÃO DA REGRA DE OURO (III) = (I - II)	-8.513.537,30		-66.864,19	-8.447.673,11


FRANCISCO AIRTON LIMA FILHO
PREFEITO MUNICIPAL


PUBLICONT ASS. PLANEJ. CONTABIL S/C LTDA
Contador - CRC PJ - 480


CRISTIANE SILVA
CONTROLADORA DO MUNICÍPIO


MARIA SOCORRO DE CARVALHO
TESOUREIRA


Secretário Municipal

GOVERNO MUNICIPAL DE CHOROZINHO
Relatório Resumido da Execução Orçamentária
Demonstrativo da Projeção do Regime Próprio de Previdência dos Servidores
Orçamentos da Seguridade Social
Período: Janeiro a Agosto de 2012/Bimestre: Julho e Agosto

RREO - ANEXO XIII (LRF, art. 53, § 1º, inciso II)

R\$ 1,00

EXERCÍCIO	RECEITAS PREVIDENCIÁRIAS (a)	DESPESAS PREVIDENCIÁRIAS (a)	RESULTADO PREVIDENCIÁRIO (c) = (a - b)	SALDO FINANCEIRO DO EXERCÍCIO (d) = ("d" exercício anterior) + (c)
2012	1.976.922,70	504.324,43	1.472.598,27	4.228.541,06



FRANCISCO AIRTON LIMA FILHO
PREFEITO MUNICIPAL




PUBLICONT ASS. PARNEIZ CONTABIL S/C LTDA
Contador - CRC PJ - 480



CRISTIANE SILVA
CONTROLADORA DO MUNICÍPIO



MARIA SOCORRO DE CARVALHO
TESOUREIRA



Pro. Sérgio Araújo
Secretário Municipal