



Município de Chorozinho Governo Municipal

Ofício N° 159 /2012

Chorozinho, 10 de agosto de 2012

DA: Prefeitura do Municipal de Chorozinho

PARA: Presidente do TCM/Ce

Ref.: Relatórios da LRF

Senhor Presidente,

Em cumprimento ao que estabelece a Instrução Normativa N° 02/2008 do TCM, estamos enviando à esse Tribunal de Contas dos Municípios, o Relatório Resumido da Execução Orçamentária – RREO, conforme período correspondente: 3° BIMESTRE DE 2012, MESES DE MAIO E JUNHO DE 2012, em arquivos digital JPG.

1 – RREO – Relatório Resumido da Execução Orçamentária

Período correspondente: 3º bimestre de 2012

anexos que acompanham o RREO:

- Balanço Orçamentário;
- Demonstrativo das Receitas;
- Demonstrativo das Despesas;
- Despesas por função e programa;
- Resultado primário;
- Resultado Nominal;
- Apuração da receita corrente líquida (inciso IV, art. 2º);
- Demonstrativo de Restos a Pagar;
- Demonst. das Receitas e Despesas com Manut. e Desenv. do Ensino;
- Demonst. das Receitas de Operação de Crédito e Despesas de Capital;
- Demonst. Das Receitas de Impostos e Desp. Próprias com Saúde;
- Demonst. Simplificado do R.R.E.O.

Sendo o que se apresenta para o momento, aproveitamos a oportunidade para reafirmar a V. Exa., protestos de apreço e consideração.

Atenciosamente,

Francisco Airton Lima Filho
Prefeito do Município de Chorozinho

GOVERNO MUNICIPAL DE CHOROZINHO
Relatório Resumido de Execução Orçamentária
Demonstrativo da Receita Corrente Líquida
Orçamento Fiscal e da Seguridade Social
Período: Janeiro a Junho de 2012/Bimestre: Maio e Junho

RRRO - Anexo III (LRF, Art. 53, inciso I)

Especificação	Evolução da Receita Realizada nos Últimos 12 Meses												Total (Últimos 12 Meses)	Previsão do Exercício
	Julho/2011	Agosto/2011	Setembro/2011	Outubro/2011	Novembro/2011	Dezembro/2011	Janeiro/2012	Fevereiro/2012	Março/2012	Abril/2012	Maio/2012	Junho/2012		
cc (I)	2.370.604,64	2.502.862,21	1.887.359,07	2.199.406,99	2.645.274,20	5.951.921,55	3.177.277,40	2.626.835,02	2.630.554,25	2.751.357,93	3.314.284,57	2.586.698,45	34.608.895,73	30.782.990,00
Receita Tributária	91.422,59	126.137,48	70.662,42	72.444,17	117.997,54	290.976,14	106.612,95	11.079,77	29.828,54	69.029,85	91.456,12	65.776,19	1.143.423,76	1.346.650,00
Impostos sobre o Patrimônio e a	0,00	0,00	0,00	0,00	0,00	1.568,74	0,00	0,00	0,00	0,00	0,00	0,00	1.568,74	0,00
IPTU	0,00	0,00	0,00	0,00	4.003,26	20.194,60	23,13	0,00	0,00	0,00	0,00	0,00	24.220,99	28.750,00
Imposto sobre a Renda e Provet	0,00	0,00	0,00	0,00	0,00	122,22	0,00	0,00	0,00	0,00	0,00	0,00	122,22	0,00
IRRF - CENTRO DE CUSTO	3.775,91	3.990,68	3.414,08	3.429,26	3.411,64	6.839,33	3.932,44	4.786,48	3.909,47	3.797,67	4.105,05	3.182,27	48.584,28	92.000,00
IRRF - OUTROS REND	18.962,00	53.324,03	2.696,98	8.572,57	58.166,66	159.200,92	3.097,44	512,47	2.275,90	1.700,99	6.813,39	25.343,65	340.667,00	287.500,00
ITBI	2.997,00	100,00	11.920,00	11.680,00	1.472,00	6.430,00	6.540,00	2.740,00	4.360,00	3.600,00	3.980,00	2.700,00	58.519,00	5.750,00
ISS	42.291,75	25.760,13	25.052,92	22.308,23	47.757,90	64.825,66	14.490,74	12.373,10	14.393,98	12.701,25	50.033,37	31.542,03	363.531,06	402.500,00
TLL	690,00	355,00	2.211,00	540,00	640,00	170,00	8.221,00	5.960,70	730,00	390,00	860,00	165,00	20.922,70	28.750,00
TLC	524,32	54,00	3.014,46	2.064,90	375,58	147,00	50,00	25,00	50,00	935,95	436,99	927,87	8.606,07	17.250,00
TAXAS DIVERSAS	1.362,48	1.352,10	725,47	2.472,99	2.170,50	10.730,04	48.838,61	-36.743,33	4.109,19	1.211,69	2.341,73	1.905,37	40.476,84	40.250,00
CIP - ILUMINAÇÃO PUB	20.829,13	41.201,54	21.627,51	21.376,22	0,00	20.747,63	21.419,59	21.425,35	0,00	44.692,30	22.885,59	0,00	296.204,86	442.750,00
Receitas de Contribuições	190.918,86	166.339,90	183.619,93	163.799,33	170.364,91	2.328.204,72	162.833,01	194.306,87	196.196,84	191.268,55	206.577,98	201.565,38	4.355.976,28	937.250,00
Contribuição Patronal para o Reg	103.376,99	143.417,59	98.215,69	86.685,80	88.172,76	1.355.444,34	124.676,08	105.940,75	104.721,08	110.335,17	110.056,88	108.111,82	2.539.154,95	494.500,00
Contribuição do Servidor Ativo p	87.541,87	22.922,31	85.404,24	77.103,53	82.192,15	972.760,38	37.922,53	88.366,12	91.465,76	80.933,38	96.521,10	93.677,96	1.816.821,33	442.750,00
Receita Patrimonial	32.936,37	68.531,92	43.572,84	44.496,30	52.059,09	263.474,44	53.181,87	51.638,41	62.363,75	106.458,76	55.489,48	39.628,33	873.840,56	115.115,00
Remuneração de Depósitos de F	0,00	0,00	0,00	0,00	0,00	0,00	0,00	0,00	0,00	0,00	0,00	0,00	14,56	0,00
FUNDEB RDAF	4.427,15	5.083,45	5.821,09	3.804,27	1.775,35	2.591,58	1.024,31	544,25	3.158,91	2.272,77	2.401,65	934,64	35.205,83	28.750,00
FMS - REMIENITOS	1.483,36	1.688,57	1.536,76	2.007,41	428,49	1.098,41	2,39	544,25	179,67	0,00	0,00	864,49	9.833,80	9.200,00
FME	1.258,91	2.377,67	2.781,29	3.126,84	2.412,94	2.544,20	2.624,95	2.642,55	3.287,23	2.449,60	1.739,34	1.503,19	28.748,71	28.750,00
RAF - FMS	0,00	0,00	0,00	0,00	0,00	0,00	825,72	250,66	566,76	616,33	1.966,17	0,00	4.225,64	115,00
FMAS	563,55	336,18	298,39	291,09	679,80	-130,14	263,53	295,33	363,49	264,30	375,23	289,20	3.889,95	8.050,00
FG PMC	8.240,98	10.870,59	8.115,21	7.667,35	7.547,77	8.314,69	7.897,41	9.009,39	7.511,63	31.242,04	8.283,69	7.396,96	122.097,71	17.250,00
PMC - NÃO VINCULADOS	388,51	1,07	961,17	445,64	553,13	309,45	472,21	682,85	2.310,12	735,43	295,13	148,69	7.203,40	11.500,00
FPS MC -	16.572,91	48.174,39	24.158,93	27.153,70	38.661,61	248.746,25	40.071,35	36.302,72	44.985,94	68.878,29	40.438,27	28.496,60	662.640,96	11.500,00
Receita Agropecuária	0,00	0,00	0,00	0,00	0,00	0,00	0,00	0,00	0,00	0,00	0,00	0,00	0,00	0,00
Receita Industrial	0,00	0,00	0,00	0,00	0,00	0,00	0,00	0,00	0,00	0,00	0,00	0,00	0,00	0,00
Receita de Serviços	0,00	0,00	0,00	0,00	0,00	0,00	0,00	0,00	0,00	0,00	0,00	0,00	0,00	63.250,00
Transferências Correntes	2.045.746,34	2.115.650,84	1.606.546,75	1.890.056,92	2.252.615,74	3.096.201,52	2.849.138,17	2.365.003,08	2.338.618,34	2.379.072,94	2.958.976,72	2.277.560,43	28.176.226,79	28.178.155,00
FPM	696.277,02	707.906,98	565.144,51	742.842,55	784.870,79	1.421.911,57	1.036.702,26	1.254.048,90	851.699,46	1.073.420,66	1.200.545,06	1.024.483,84	11.349.853,60	9.855.500,00
ITR	53,81	92,98	148,69	1.744,59	1.293,31	1.244,32	64,07	101,89	314,94	65,50	90,97	246,82	5.461,89	2.875,00
CIDE	15.458,41	0,00	0,00	16.129,55	0,00	0,00	12.293,96	0,00	0,00	8.059,29	0,00	0,00	51.900,81	80.500,00
CFM	375,72	598,43	525,99	490,00	0,00	776,98	0,00	529,48	640,14	1.438,37	893,44	1.165,74	7.434,29	3.450,00
ANP LEI 7960/89	2.348,68	1.138,80	0,00	1.111,26	2.392,32	1.264,53	0,00	1.307,66	1.399,12	1.407,06	2.525,65	0,00	14.886,08	11.500,00
FEF	13.638,46	13.102,33	13.013,99	12.830,97	13.921,07	14.220,35	14.514,76	15.539,47	0,00	30.419,88	16.020,42	15.227,76	172.449,46	103.500,00
Transferência de Recursos do S	20.000,00	0,00	0,00	0,00	0,00	0,00	0,00	0,00	0,00	0,00	0,00	0,00	20.000,00	0,00
PAB FIXO	28.229,33	36.253,75	36.253,75	36.253,75	36.253,75	36.253,75	36.253,75	36.253,75	0,00	36.253,75	36.253,75	0,00	354.513,08	362.250,00
PSF	66.321,49	66.321,49	66.321,49	69.021,49	60.300,00	77.442,98	66.321,49	0,00	120.600,00	60.300,00	64.170,00	64.170,00	781.290,43	730.250,00

RS. 1.00

GOVERNO MUNICIPAL DE CHOROZINHO
Relatório Resumido de Execução Orçamentária
Demonstrativo da Receita Corrente Líquida
Orçamento Fiscal e da Seguridade Social


Período: Janeiro a Junho de 2012/Bimestre: Maio e Junho

RREO - Anexo III (LRF, Art. 53, inciso I)


R\$ 1,00


FRANCISCO AIRTON LIMA FILHO
PREFEITO MUNICIPAL


CRISTIANE SILVA
CONTROLADORA DO MUNICIPIO


FRANCISCO AIRTON LIMA FILHO
PREFEITO MUNICIPAL


PUBLICONT ASS. PLAN. CONTABIL. S/C LTDA
Conta Corrente PJ - 480


MARIA SOCORRO DE CARVALHO
JESOUREIRA

GOVERNO MUNICIPAL DE CHOROZINHO
Relatório Resumido de Execução Orçamentária
Demonstrativo das Receitas e Despesas Previdenciárias do Regime Próprio de Previdência dos Servidores
Orçamento da Seguridade Social
Período: Janeiro a Junho de 2012/Bimestre: Maio e Junho

RREO - Anexo V (LRF, Art. 53, inciso II)

R\$ 1,00

	Receitas	Previsão Inicial	Previsão Atualizada	Receitas Realizadas			
				No Bimestre	Até o Bimestre 2012	Até o Bimestre 2011	
Receitas Previdenciárias (Exceto Intra-Orçamentárias) (I)							
(-) Deduções da Receita							
Receitas Previdenciárias (Intra-Orçamentárias) (II)							
Receitas Intra-Orçamentárias		0,00	0,00	0,00	0,00	0,00	0,00
Total das Receitas Previdenciárias - RPPS (III) = (I + II)		0,00	0,00	0,00	0,00	0,00	0,00
Despesas							
Despesas Previdenciárias (Exceto Intra-Orçamentárias) (IV)							
Despesas Previdenciárias (Intra-Orçamentárias) (V)							
Despesas Intra-Orçamentárias		0,00	0,00	0,00	0,00	0,00	0,00
Total das Despesas Previdenciárias - RPPS (VI) = (IV + V)		0,00	0,00	0,00	0,00	0,00	0,00
Resultado Previdenciário - RPPS (VII) = (III - VI)		0,00	0,00	0,00	0,00	0,00	0,00
Aportes de Recursos para o Regime Próprio de Previdência do Servidor							
		Previsão Inicial	Previsão Atualizada	No Bimestre	Até o Bimestre 2012	Até o Bimestre 2011	

Reserva Orçamentária do RPPS							
Valor							0,00
	Bens e Direitos do RPPS		Maio		2012	2011	
	Caixa				0,00	0,00	0,00
	Banco				0,00	0,00	0,00
	Investimentos	
	Outros Bens e Direitos	
	Receitas Intra-Orçamentárias	Previsão Inicial	Previsão Atualizada	No Bimestre	Até o Bimestre 2012	Até o Bimestre 2011	

16

GOVERNO MUNICIPAL DE CHOROZINHO
Relatório Resumido de Execução Orçamentária
Demonstrativo das Receitas e Despesas Previdenciárias do Regime Próprio de Previdência dos Servidores
Orgamento da Seguridade Social
Período: Janeiro a Junho de 2012/Bimestre: Maio e Junho

RREO - Anexo V (LRF, Art. 53, inciso II)


(-) Deduções da Receita	Total das Receitas Previdenciárias Intra-Orçamentárias	0,00	0,00	0,00	Despesas Liquidadas		Até o Bimestre 2011	0,00
					Até o Bimestre 2012	0,00		
Total das Despesas Previdenciárias Intra-Orçamentárias		0,00	0,00	0,00	0,00	0,00	0,00	0,00


FRANCISCO AIRTON LIMA FILHO
PREFEITO MUNICIPAL


CRISTIANE SILVA
CONTROLADORA DO MUNICIPIO


PUBLICONT ASS. PLAN. CONTABIL S/C LTDA
Contador: INSC PJ - 480


MARIA SOTERO DE CARVALHO
ESCOUREIRA


FRANCISCO AIRTON LIMA FILHO
PREFEITO MUNICIPAL

GOVERNO MUNICIPAL DE CHOROZINHO
Relatório Resumido de Execução Orçamentária
Demonstrativo do Resultado Nominal
Orçamento Fiscal e da Seguridade Social
Período: Janeiro a Junho / Bimestre: Maio a Junho de 2012

RREO - Anexo VI (LRF, Art. 53, inciso III)

R\$ 1,00

DÍVIDA FISCAL LÍQUIDA	SALDO		
	Em 31/Dez/2011 (a)	Em Abril (b)	Em Junho (c)
DÍVIDA CONSOLIDADA (I)	10.384.473,69	10.216.288,64	10.117.720,81
DEDUÇÕES (II)	3.985.669,35	6.779.946,13	7.107.781,48
Disponibilidade de Caixa Bruta	5.540.761,24	7.136.601,73	7.454.732,70
Demais Haveres Financeiros			
(-) Restos a Pagar Processados (Exceto Precatórios)	1.555.091,89	373.556,05	346.951,22
DÍVIDA CONSOLIDADA LÍQUIDA (III) = (I - II)	6.398.804,35	2.433.240,91	3.009.939,33
RECEITAS DE PRIVATIZAÇÕES (IV)			
PASSIVOS RECONHECIDOS (V)			
DÍVIDA FISCAL LÍQUIDA (VI) = (III + IV - V)	5.378.916,20	2.433.240,91	3.009.939,33

RESULTADO NOMINAL	PERÍODO DE REFERÊNCIA	
	No Bimestre (c-b)	Até o Bimestre (c-a)
DÍVIDA CONSOLIDADA (I)	576.698,42	-2.368.976,87

DISCRIMINAÇÃO DA META FISCAL	VALOR CORRENTE
META DE RESULTADO NOMINAL FIXADA NO ANEXO DE METAS FISCAIS DA LDO PARA O EXERCÍCIO DE REFERÊNCIA	2.000.000,00

REGIME PREVIDENCIÁRIO			
DÍVIDA FISCAL LÍQUIDA PREVIDENCIÁRIA	SALDO		
	Em 31/Dez/2011	Em Abril	Em Junho
DÍVIDA CONSOLIDADA PREVIDENCIÁRIA (VII)	0,00	0,00	0,00
Passivo Atuarial			
Demais Dívidas			
DEDUÇÕES (II)			
Disponibilidade de Caixa Bruta	3.106.136,09	3.974.042,330,00	4.400.489,77
Investimentos			
Demais Haveres Financeiros			
(-) Restos a Pagar Processados	0,00	0,00	0,00
DÍVIDA CONSOLIDADA LÍQUIDA (VIII)			
PREVIDENCIÁRIA (IX) = (VII - VIII)	0,00	0,00	0,00
PASSIVOS RECONHECIDOS (X)			
DÍVIDA FISCAL LÍQUIDA PREVIDENCIÁRIA (XI)=(IX-X)	0,00	0,00	0,00

GOVERNO MUNICIPAL DE CHOROZINHO
Relatório Resumido de Execução Orçamentária
Demonstrativo do Resultado Nominal
Orçamento Fiscal e da Seguridade Social
Período: Janeiro a Junho / Bimestre: Maio a Junho de 2012

RREO - Anexo VI (LRF, Art. 53, inciso III)

R\$ 1,00




FRANCISCO AIRTON LIMA FILHO
PREFEITO MUNICIPAL



PUBLICONT ASS. PLANEJ. CONTABIL S/C LTDA
Contador / CRC PJ - 480



CRISTIANE SILVA
CONTROLADORA DO MUNICIPIO



MARIA SOCORRO DE CARVALHO
TESOUREIRA



Teófilo Araújo
Secretário de Finanças

GOVERNO MUNICIPAL DE CHOROZINHO
Relatório Resumido de Execução Orçamentária
Demonstrativo do Resultado Primário
Orçamento Fiscal e da Seguridade Social
Período: Janeiro a Junho de 2012/Bimestre: Maio e Junho

RREO - Anexo VII (LRF, Art. 53, inciso III)

R\$ 1,00

Receitas	Previsão Atualizada	Receitas Realizadas		
		No Bimestre	Até Bimestre 2012	Até Bimestre 2011
Receitas Primárias Correntes (I)	28.318.540,00	5.232.805,96	16.145.187,77	4.827.098,07
Receitas Tributárias	1.346.650,00	157.232,31	373.783,42	116.890,40
Receitas de Contribuições	937.250,00	408.143,36	1.152.738,63	335.911,02
Receitas Previdenciárias	937.250,00	408.143,36	1.152.738,63	335.911,02
Outras Receitas de Contribuições	0,00	0,00	0,00	0,00
Receita Patrimonial Líquida	0,00	0,00	0,00	0,00
Receita Patrimonial	115.115,00	95.127,81	368.770,60	85.045,97
(-) Aplicações Financeiras	(115.115,00)	(95.127,81)	(368.770,60)	(85.045,97)
Receita de Serviços	63.250,00	0,00	0,00	0,00
Transferências Correntes	25.828.820,00	4.663.487,90	14.596.320,43	4.325.457,92
Convênios	943.000,00	63.757,34	107.472,81	40.617,95
Outras Transferências Correntes	27.235.155,00	5.172.779,81	15.061.896,87	4.284.839,97
Demais Receitas Correntes	142.570,00	3.942,39	22.345,29	48.838,73
Dívida Ativa	57.500,00	2.814,06	20.448,61	10.485,29
Diversas Receitas Correntes	85.070,00	1.128,33	1.896,68	38.353,44
Receitas de Capital (II)	7.452.000,00	558.197,47	659.436,04	132.039,93
Operações de Crédito (III)	1.725.000,00	0,00	0,00	0,00
Amortização de Empréstimos (IV)	0,00	0,00	0,00	0,00
Alienação de Bens (V)	57.500,00	0,00	0,00	0,00
Transferências de Capital	5.669.500,00	558.197,47	659.436,04	132.039,93
Convênios	5.669.500,00	558.197,47	659.436,04	132.039,93
Outras Transferências de Capital	0,00	0,00	0,00	0,00
Outras Receitas de Capital	0,00	0,00	0,00	0,00
Receitas Primárias de Capital (VI) = (II - III - IV - V)	5.669.500,00	558.197,47	659.436,04	132.039,93
Receita Primária Total (VII) = (I + VI)	33.988.040,00	5.791.003,43	16.804.623,81	4.959.138,00

Despesas	Dotação Atualizada	Despesas Liquidadas		
		No Bimestre	Até Bimestre 2012	Até Bimestre 2011
Despesas Correntes (VIII)	26.680.215,98	5.162.438,47	13.330.482,08	4.212.213,55
Pessoal e Encargos Sociais	15.135.152,00	3.340.263,71	9.185.119,81	2.675.237,22
Juros e Encargos da Dívida (IX)	0,00	0,00	0,00	0,00
Outras Despesas Correntes	11.545.063,98	1.822.174,76	4.145.362,27	1.536.976,33
Despesas Primárias Correntes (X) = (VIII - IX)	26.680.215,98	5.162.438,47	13.330.482,08	4.212.213,55
Despesas Capital (XI)	9.200.239,02	542.588,02	900.508,24	1.417.914,33
Investimentos	8.728.989,02	444.020,20	633.755,36	1.322.790,07
Inversões Financeiras	0,00	0,00	0,00	0,00
Concessão de Empréstimos (XII)	0,00	0,00	0,00	0,00
Aquisição de Título de Capital já Integralizado (XIII)	0,00	0,00	0,00	0,00
Demais Inversões Financeiras	0,00	0,00	0,00	0,00
Amortização da Dívida (XIV)	471.250,00	98.567,82	266.752,88	95.124,26
Despesas Primárias de Capital (XV) = (XI - XII - XIII - XIV)	8.728.989,02	444.020,20	633.755,36	1.322.790,07
Reserva de Contingência (XVI)	600,00	---	---	---
Reserva do RPPS (XVII)	0,00	---	---	---
Despesa Primária Total (XVIII) = (X + XV + XVI + XVII)	35.409.805,00	5.606.458,67	13.964.237,44	5.535.003,62

Resultado Primário (XIX) = (VII - XVIII)	-1.421.765,00	184.544,76	2.840.386,37	-575.865,62
Saldo de Exercício Anteriores	---	---	---	---

Discriminação da Meta Fiscal	Valor Corrente
Meta de Resultado Primário Fixada no Anexo de Metas Fiscais da LDO para o Exercício de Referência	-285.000,00

GOVERNO MUNICIPAL DE CHOROZINHO
Relatório Resumido de Execução Orçamentária
Demonstrativo do Resultado Primário
Orçamento Fiscal e da Seguridade Social
Período: Janeiro a Junho de 2012/Bimestre: Maio e Junho

RREO - Anexo VII (LRF, Art. 53, inciso III)

R\$ 1,00



FRANCISCO AIRTON LIMA FILHO
PREFEITO MUNICIPAL




PUBLICONTASS PLANEJ. CONTABIL S/C LTDA
Contador / CRC PJ - 480



CRISTIANE SILVA
CONTROLADORA DO MUNICIPIO



MARIA SOCORRO DE CARVALHO
TESOUREIRA



Francisco Ailton Lima Filho
Prefeito Municipal

GOVERNO MUNICIPAL DE CHOROZINHO
Relatório Resumido de Execução Orçamentária

Restos a Pagar por Poder e Órgão

Orçamento Fiscal e da Seguridade Social

Período: Janeiro a Junho de 2012/Bimestre: Maio e Junho

RREO - Anexo IX (LRF, Art. 52, inciso I, alíneas "a" e "b" do inciso II e §1º)
RREO - Anexo IX (LRF, art. 53, inciso V)

R\$ 1,00

	RESTOS A PAGAR PROCESSADOS					RESTOS A PAGAR NÃO PROCESSADOS				
	Inscritos		Cancelados	Pagos	A Pagar	Inscritos		Cancelados	Pagos	A Pagar
	Em Exercícios Anteriores	Em 31 de Dezembro de 2011				Em Exercícios Anteriores	Em 31 de Dezembro de 2011			
<u>PODER/ÓRGÃO</u>										
RESTOS A PAGAR (EXCETO INTRA-ORÇAMENTÁRIOS) (I)										
EXECUTIVO										
GABINETE DO PREFEITO	0,00	29.248,95	0,00	29.248,95	0,00	0,00	0,00	5.090,00	2.796,00	0,00
PROCURADORIA GERAL DO MUNICÍPIO	0,00	14.879,50	0,00	14.879,50	0,00	0,00	0,00	0,00	0,00	0,00
SECRETARIA DE ADMINISTRAÇÃO	0,00	43.789,55	0,00	42.721,54	1.068,01	0,00	22.483,08	11.552,38	10.930,70	0,00
SECRETARIA DE FINANÇAS	0,00	20.523,25	0,00	20.499,00	24,25	0,00	15.730,70	15.730,70	0,00	0,00
FUNDO MUNICIPAL DE ASSISTÊNCIA SOCIAL	12.023,34	46.838,31	0,00	46.344,25	12.517,92	114.524,92	75.752,71	17.105,15	173.172,48	0,00
FUNDO MUNICIPAL DOS DIREITOS DA CRIANÇA E DO ADOLESCENTE	0,000	7.181,70	0,00	6.600,00	581,70	126,00	3.030,91	0,00	3.156,91	0,00
FUNDEB	31.818,71	200.820,52	0,00	200.492,31	32.146,92	99.521,20	29.570,00	29.570,00	99.521,20	0,00
FUNDO MUNICIPAL DE EDUCAÇÃO	7.530,38	101.461,68	0,00	101.461,18	7.530,88	0,00	315.569,95	195.728,00	119.841,95	0,00
FUNDO MUNICIPAL DE SAÚDE	141.359,26	493.118,03	0,00	488.524,31	145.952,98	71.712,74	236.465,34	161.198,17	158.443,71	0,00
SECRETARIA DE PLANEJAMENTO E DESENVOLVIMENTO URBANO	0,00	132.135,16	0,00	107.455,41	24.679,75	0,00	303.115,37	198.725,19	100.881,51	0,00
FUNDO MUNICIPAL DE HABITAÇÃO DE INTERESSE SOCIAL	0,00	0,00	0,00	0,00	0,00	0,00	29.800,00	0,00	29.800,00	0,00
SECRETARIA DE AGRICULTURA, MEIO AMBIENTE E RECURSOS	0,00	8.575,76	0,00	8.575,76	0,00	0,00	13.303,45	10.803,45	2.500,00	0,00
GABINETE DO VICE-PREFEITO	0,00	7.550,00	0,00	7.550,00	0,00	0,00	0,00	0,00	0,00	0,00
CONTROLADORIA GERAL DO MUNICÍPIO	0,00	9.029,25	0,00	9.029,25	0,00	0,00	20.000,00	20.000,00	0,00	0,00
FUNDO MUNICIPAL DE CULTURA	0,00	79.665,00	0,00	79.665,00	0,00	0,00	102.700,00	0,00	102.700,00	0,00
SECRETARIA DE DESENVOLVIMENTO ECONOMICO	0,00	6.848,80	0,00	6.848,80	0,00	0,00	0,00	0,00	0,00	0,00
RESERVA DE CONTINGÊNCIA	0,00	0,00	0,00	0,00	0,00	0,00	0,00	0,00	0,00	0,00
FUNDO DE PREVIDENCIA SOCIAL DE CHOROZINHO	0,00	33.218,64	0,00	33.088,64	130,00	0,00	650,00	650,00	0,00	0,00
SECRETARIA DE DESPORTO E DA JUVENTUDE	0,00	5.156,77	0,00	5.156,77	0,00	0,00	149,70	149,70	0,00	0,00
LEGISLATIVO										
CÂMARA MUNICIPAL DE CHOROZINHO	0,00	0,00	0,00	0,00	0,00	0,00	0,00	0,00	0,00	0,00

MH



Município de Chorozinho
Governo Municipal

**ANEXO V – DECLARAÇÃO DE ATENDIMENTO DO RELATÓRIO DA
EXECUÇÃO ORÇAMENTARIA**

DECLARAÇÃO

Declaro, sob as penas da Lei, que o *Relatório Resumido da Execução Orçamentária - R.R.E.O*, do Município de Chorozinho – Ce., relativo ao 3º Bimestre do ano de 2012, dos meses de MAIO e JUNHO de 2012, foi publicado com afixação no flanelografo da Prefeitura e Câmara Municipal, na mídia eletrônica, especialmente no seguinte endereço na INTERNET: www.ssinfopublica.com.br, www.publicont.com.br no período de 30 de Julho a 01 de Outubro de 2012, contendo os elementos dispostos no art. 52 da Lei Complementar nº 101/00, de 04/05/2000.

Chorozinho, 30 de julho de 2012.


Francisco Airton Lima Filho
Prefeito do Município de Chorozinho

GOVERNO MUNICIPAL DE CHOROZINHO
 Relatório Resumido de Execução Orçamentária

Restos a Pagar por Poder e Órgão

Orçamento Fiscal e da Seguridade Social
 Período: Janeiro a Junho de 2012/Bimestre: Maio e Junho

RREO - Anexo IX (LRF, Art. 52, inciso I, alíneas "a" e "b" do inciso II e §1º)

RESTOS A PAGAR (INTRA-ORÇAMENTÁRIOS) (II)

TOTAL (III) = (I + II)	0,00	1.555.091,89	0,00	1.208.140,67	346.951,22	0,00	1.512.579,24	5.508,67	666.302,74	840.767,83
-------------------------------	------	--------------	------	--------------	------------	------	--------------	----------	------------	------------



FRANCISCO AIRTON LIMA FILHO
 PREFEITO MUNICIPAL

PUBLICONT ASS. PLANEJ. CONTABIL S/C LTDA
 Contador CRC PJ - 480



MARIA SOCORRO DE CARVALHO
 TESOUREIRA



CRISTIANE SILVA
 CONTROLADORA DO MUNICIPIO

5

GOVERNO MUNICIPAL DE CHOROZINHO
Relatório Resumido da Execução Orçamentária
Demonstrativo das Receitas e Despesas com Manutenção e Desenvolvimento do Ensino - MDE
Órgãos Fiscal e da Seguridade Social

Período: Janeiro a Junho de 2012/Bimestre: Maio e Junho

RREO - ANEXO X (LDB, art. 72)

R\$ 1,00

RECEITAS DO ENSINO

RECEITA RESULTANTE DE IMPOSTOS (caput do art. 212 da Constituição)	PREVISÃO INICIAL	PREVISÃO ATUALIZADA	RECEITAS REALIZADAS	
			No Bimestre	Até o Bimestre
1 - RECEITAS DE IMPOSTOS	816.500,00	816.500,00	127.709,76	222.944,82
Imposto sobre a Propriedade Predial e Territorial Urbana	28.750,00	28.750,00	0,00	23,13
Imposto de Renda Retido nas Fontes Sobre Rendimentos do Trabalho	92.000,00	92.000,00	7.297,32	23.723,38
Imposto de Renda Retido nas Fontes sobre Outros Rendimentos	287.500,00	287.500,00	32.157,04	39.743,84
Imposto sobre "Transmissão" Inter Vivos de Bens Imóveis e de Direitos Reais sobre Im	5.750,00	5.750,00	6.680,00	23.920,00
Imposto sobre Serviços de Qualquer Natureza	402.500,00	402.500,00	81.575,40	135.534,47
2 - RECEITAS DE TRANSFERÊNCIAS CONSTITUCIONAIS LEGAIS	11.769.675,00	11.769.675,00	2.865.246,99	8.133.711,50
Cota-Parte do Fundo de Participação dos Municípios	9.855.500,00	9.855.500,00	2.225.028,90	6.440.900,18
Cota-Parte do Imposto Sobre a Propriedade Territorial Rural	2.875,00	2.875,00	337,79	884,19
Transferência Financeira do ICMS - Desoneração - L.C. Nº 87/96	13.800,00	13.800,00	2.293,38	6.880,14
Cota-Parte do ICMS	1.587.000,00	1.587.000,00	593.122,75	1.476.129,54
Cota-Parte do IPVA	287.500,00	287.500,00	42.418,98	203.842,47
Cota-Parte do IPI sobre Exportação	23.000,00	23.000,00	2.045,19	5.074,98
3 - TOTAL DAS RECEITAS DE IMPOSTOS (1 + 2)	12.586.175,00	12.586.175,00	2.992.956,75	8.356.656,32
4 - RECEITAS DA APLICAÇÃO FINANCEIRA DE OUTROS RECURSOS VINCULADOS /	0,00	0,00	0,00	0,00
5 - RECEITA DE TRANSFERÊNCIAS DO FNDE	1.164.750,00	1.164.750,00	110.207,93	396.936,96
Transferências do Salário-Educação	270.250,00	270.250,00	54.254,19	183.335,74
Transferências Diretas do FNDE referentes ao Programa Nacional de Alimentação Esc	264.500,00	264.500,00	27.540,00	110.160,00
Transferências Diretas do FNDE referentes ao Programa Nacional de Apoio ao Transp	402.500,00	402.500,00	28.413,74	85.241,22
Outras Transferências do FNDE	227.500,00	227.500,00	0,00	18.200,00
6 - RECEITA DE TRANSFERÊNCIA DE CONVÊNIOS	287.500,00	287.500,00	63.757,34	107.472,81
Transf. de Convênios dos Estados p/o Programa de Educação	115.000,00	115.000,00	18.123,00	36.246,00
Transf. de Convênios dos estados p/o Programa de Assistência Social	57.500,00	57.500,00	42.818,13	42.818,13
Outras Transf. de Convênios dos Estados	115.000,00	115.000,00	2.816,21	28.408,68
7 - RECEITA DE OPERAÇÕES DE CRÉDITO	0,00	0,00	0,00	0,00
8 - OUTRAS RECEITAS PARA FINANCIAMENTO DO ENSINO	0,00	0,00	0,00	0,00
9 - TOTAL DAS RECEITAS PARA FINANCIAMENTO DO ENSINO (4 + 5 + 6 + 7 + 8)	1.452.250,00	1.452.250,00	173.965,27	504.409,77


RECEITA RESULTANTE DE IMPOSTOS (caput do art. 212 da Constituição)	PREVISÃO INICIAL	PREVISÃO ATUALIZADA	RECEITAS REALIZADAS	
			No Bimestre	Até o Bimestre
10 - RECEITAS DESTINADAS AO FUNDEB	2.353.935,00	2.353.935,00	573.049,25	1.626.741,83
Dedução FUNDEB - < FPM >	1.971.100,00	1.971.100,00	445.005,72	1.288.179,86
Dedução FUNDEB - < ITR >	575,00	575,00	67,55	176,81
Dedução FUNDEB - < ICMS L.C. Nº 87/97 >	2.760,00	2.760,00	458,66	1.375,98
Dedução FUNDEB - < ICMS >	317.400,00	317.400,00	118.624,53	295.225,84
Dedução FUNDEB - < IPVA >	57.500,00	57.500,00	8.483,76	40.768,39
Dedução FUNDEB - < IPI EXPORTAÇÃO >	4.600,00	4.600,00	409,03	1.014,95
11 - RECEITAS RECEBIDAS PELO FUNDEB	10.506.550,00	10.506.550,00	1.660.168,36	4.909.409,64
11.1 - Complementação da União ao FUNDEB	1.403.000,00	1.403.000,00	324.716,13	1.192.786,94
11.2 - Transferências de Recursos do FUNDEB	9.103.550,00	9.103.550,00	1.335.452,23	3.716.622,70
12 - RESULTADOS DAS TRANSFERÊNCIAS DO FUNDEB (11 - 10)	8.152.615,00	8.152.615,00	1.087.119,11	3.282.667,81

FUNDEB				
RECEITA RESULTANTE DE IMPOSTOS (caput do art. 212 da Constituição)	PREVISÃO INICIAL	PREVISÃO ATUALIZADA	RECEITAS REALIZADAS	
			No Bimestre	Até o Bimestre
ACRÉSCIMO RESULTANTE DAS TRANSFERÊNCIAS DO FUNDEB				
RECEITAS REALIZADAS				
%				

FRANCISCO AIRTON LIMA FILHO
PREFEITO MUNICIPAL



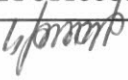
PUBLICONT ASS. PLANET. CONTABIL S/C LTDA
Contador - CRC PJ - 480



CRISTIANE SILVA
CONTROLADORA DO MUNICIPIO



MARIA SOCORRO DE CARVALHO
TESOUREIRA



GOVERNO MUNICIPAL DE CHOROZINHO

Relatório Resumido da Execução Orçamentária

Demonstrativo das Receitas e Despesas com Manutenção e Desenvolvimento do Ensino - MDE

Orçamentos Fiscal e da Seguridade Social

Período: Janeiro a Junho de 2012/Bimestre: Maio e Junho

RREO - ANEXO X (LDB, art. 72)

R\$ 1,00

DESPESAS DO FUNDEB		DOTAÇÃO INICIAL	DOTAÇÃO ATUALIZADA	No Bimestre	Até o Bimestre	%
DESPESAS LIQUIDADAS						

13 - PAGAMENTO DOS PROFISSIONAIS DO MAGISTÉRIO	9.873.095,00	9.916.877,00	1.475.589,02	3.702.055,55	37,33
13.1 - Com Educação Infantil	1.287.080,00	1.789.080,00	157.560,37	397.925,05	22,24
13.2 - Com Ensino Fundamental	8.586.015,00	8.127.797,00	1.318.028,65	3.304.130,50	40,65
14 - OUTRAS DESPESAS	9.873.095,00	9.916.877,00	258.533,37	781.088,70	3,93
14.1 - Com Educação Infantil	1.287.080,00	1.789.080,00	0,00	0,00	0,00
14.2 - Com Ensino Fundamental	8.586.015,00	8.127.797,00	258.533,37	781.088,70	9,61
15 - TOTAL DAS DESPESAS DO FUNDEB (13 + 14)	19.746.190,00	19.833.754,00	1.734.122,39	4.483.144,25	22,60

DEDUÇÕES PARA FINS DE LIMITE DO FUNDEB PARA PAGAMENTO DOS PROFISSIONAIS DO MAGISTÉRIO		VALOR				
16 - RESTOS A PAGAR INSCRITOS NO EXERCÍCIO SEM DISPONIBILIDADE FINANCEIRA DE RECURSOS DO FUNDEB	0,00					
17 - DESPESAS CUSTEADAS COM O SUPERÁVIT FINANCEIRO DO EXERCÍCIO ANTERIOR DO FUNDEB	0,00					
18 - TOTAL DAS DEDUÇÕES CONSIDERADAS PARA FINS DE LIMITE DO FUNDEB (16 + 17)	0,00					
19 - MÍNIMO DE 60% NA REMUNERAÇÃO DO MAGISTÉRIO COM EDUCAÇÃO INFANTIL E ENSINO FUNDAMENTAL ((13 - 18) / (11) x 100) %	0,00					
CONTROLE DA UTILIZAÇÃO DE RECURSOS NO EXERCÍCIO SUBSEQUENTE		VALOR				
20 - RECURSOS RECEBIDOS DO FUNDEB EM [EXERCÍCIO_ ANTERIOR] QUE NÃO FORAM UTILIZADOS	0,00					
21 - DESPESAS CUSTEADAS COM O SALDO DO ITEM 20 ATÉ O 1º TRIMESTRE DE [EXERCÍCIO]	0,00					

MANUTENÇÃO E DESENVOLVIMENTO DO ENSINO - DESPESAS CUSTEADAS COM A RECEITA RESULTANTE DE IMPOSTOS E RECURSOS DO FUNDEB						
RECEITAS COM AÇÕES TÍPICAS DE MDE		PREVISÃO INICIAL	PREVISÃO ATUALIZADA	No Bimestre	Até o Bimestre	%
RECEITAS REALIZADAS						
22 - IMPOSTOS E TRANSFERÊNCIAS DESTINADAS À MDE (25% de 3)	3.146.543,75	3.146.543,75	748.239,18	2.089.164,08	66,39	

DESPESAS COM AÇÕES TÍPICAS DE MDE		DOTAÇÃO INICIAL	DOTAÇÃO ATUALIZADA	No Bimestre	Até o Bimestre	%
DESPESAS LIQUIDADAS						
23 - EDUCAÇÃO INFANTIL	1.287.080,00	1.789.080,00	211.350,10	524.423,13	29,31	
24 - ENSINO FUNDAMENTAL	8.586.015,00	8.127.797,00	2.034.293,81	5.093.733,85	62,67	
25 - ENSINO MÉDIO	0,00	0,00	0,00	0,00	0,00	
26 - ENSINO SUPERIOR	0,00	0,00	0,00	0,00	0,00	
27 - ENSINO PROFISSIONAL NÃO INTEGRADO AO ENSINO REGULAR	0,00	0,00	0,00	0,00	0,00	
28 - OUTRAS	3.385.865,00	3.104.915,00	560.178,78	1.086.432,21	34,99	
29 - TOTAL DAS DESPESAS COM AÇÕES TÍPICAS DE MDE (23 + 24 + 25 + 26 + 27 + 28)	13.258.960,00	13.021.792,00	2.805.822,69	6.704.589,19	51,48	

DEDUÇÕES CONSIDERADAS PARA FINS DE LIMITE CONSTITUCIONAL		VALOR				
30 - RESULTADO LÍQUIDO DAS TRANSFERÊNCIAS DO FUNDEB = (12)	3.282.667,81					
31 - DESPESAS CUSTEADAS COM A COMPLEMENTAÇÃO DO FUNDEB NO EXERCÍCIO	0,00					
32 - RECEITA DE APLICAÇÃO FINANCEIRA DOS RECURSOS DO FUNDEB ATÉ O BIMESTRE = (50 h)	0,00					
33 - DESPESAS CUSTEADAS COM O SUPERÁVIT FINANCEIRO, DO EXERCÍCIO ANTERIOR, DO FUNDEB	0,00					
34 - DESPESAS CUSTEADAS COM O SUPERÁVIT FINANCEIRO, DO EXERCÍCIO ANTERIOR, DE OUTROS RECURSOS DE IMPOSTOS	0,00					
35 - RESTOS A PAGAR INSCRITOS NO EXERCÍCIO ANTERIOR SEM DISPONIBILIDADE FINANCEIRA DE RECURSOS DE IMPOSTOS AC	0,00					
36 - CANCELAMENTO, NO EXERCÍCIO, DE RESTOS A PAGAR INSCRITOS COM DISPONIBILIDADE FINANCEIRA DE RECURSOS DE IMPOSTOS VINC	0,00					
37 - TOTAL DAS DEDUÇÕES CONSIDERADAS PARA FINS DE LIMITE CONSTITUCIONAL (30 + 31 + 32 + 33 + 34 + 35 + 36)	3.282.667,81					
38 - TOTAL DAS DESPESAS PARA FINS DE LIMITE (29 - 37)	3.421.921,38					
39 - MÍNIMO DE 25% DAS RECEITAS RESULTANTE DE IMPOSTOS EM MDE ((38 / 3) * 100)	40,94					

OUTRAS INFORMAÇÕES PARA CONTROLE						
OUTRAS DESPESAS CUSTEADAS COM RECEITAS ADICIONAIS PARA FINANCIAMENTO DO ENSINO		DOTAÇÃO INICIAL	DOTAÇÃO ATUALIZADA	No Bimestre	Até o Bimestre	%
DESPESAS LIQUIDADAS						
40 - DESPESAS CUSTEADAS COM A APLICAÇÃO FINANCEIRA DE OUTROS RECURSOS	0,00	0,00	0,00	0,00	0,00	
41 - DESPESAS CUSTEADAS COM A CONTRIBUIÇÃO SOCIAL DO SALÁRIO-EDUCAÇ	0,00	0,00	0,00	0,00	0,00	

45

Demonstrativo das Receitas e Despesas com Manutenção e Desenvolvimento do Ensino - MDE

Relatório Resumido da Execução Orçamentária

GOVERNO MUNICIPAL DE CHOROZINHO

Período: Janeiro a Junho de 2012/Bimestre: Maio e Junho

RR00 - ANEXO X (LDB, art. 72)

R\$ 1,00

OUTRAS INFORMAÇÕES PARA CONTROLE

OUTRAS DESPESAS CUSTADAS COM RECEITAS ADICIONAIS PARA FINANCIAMENTO DO ENSINO		DOTAÇÃO INICIAL	DOTAÇÃO ATUALIZADA	DESPESAS LIQUIDADAS	
				No Bimestre	Até o Bimestre
					%
42 - DESPESAS CUSTADAS COM A OPERAÇÕES DE CRÉDITO	0,00	0,00	0,00	0,00	0,00
43 - DESPESAS CUSTADAS COM OUTRAS RECEITAS PARA FINANCIAMENTO DO I	0,00	0,00	0,00	0,00	0,00
44 - TOTAL DAS OUTRAS DESPESAS CUSTADAS COM RECEITAS ADICIONAIS PAF	0,00	0,00	0,00	0,00	0,00
45 - TOTAL GERAL DAS DESPESAS (29 + 44)	0,00	0,00	0,00	0,00	0,00
RESTOS A PAGAR INSCRITOS COM DISPONIBILIDADE FINANCEIRA DE RECURSOS DE IMPOSTOS VINCULADOS AO ENSINO	SALDO ATÉ O BIMESTRE		CANCELADOS EM 2012 (g)		
46 - RESTOS A PAGAR DE DESPESAS COM FUNDEB	0,00		0,00		
FLUXO FINANCEIRO DOS RECURSOS					
VALOR		FUNDEB (h)		FUNDEF	
47 - SALDO FINANCEIRO EM 31 DE DEZEMBRO DE [EXERCICIO_ANTERIOR]	0,00	0,00	0,00	0,00	0,00
48 - (+) INGRESSO DE RECURSOS ATÉ O BIMESTRE	0,00	0,00	0,00	0,00	0,00
49 - (-) PAGAMENTOS EFETUADOS ATÉ O BIMESTRE	0,00	0,00	0,00	0,00	0,00
50 - (+) RECEITA DE APLICAÇÃO FINANCEIRA DOS RECURSOS ATÉ O BIMESTRE	0,00	0,00	0,00	0,00	0,00
51 - (=) SALDO FINANCEIRO NO EXERCÍCIO ATUAL	0,00	0,00	0,00	0,00	0,00
52 - SALDO ATUAL DAS CONTAS BANCÁRIAS DE VINCULAÇÃO AO FUNDEB 60% e 40% (((47 + 48) - 49) + 50)	0,00	0,00	0,00	0,00	0,00

FRANCISCO AIRTON LIMA FILHO
PREFEITO MUNICIPAL

CRISTIANE SILVA
CONTROLADORA DO MUNICÍPIO

MARIA SOCORRO DE CARVALHO
TESOUREIRA

PUBLICONT ASSS PLANET. CONTABIL S/C LTDA
Control - CRC PJ - 480

GOVERNO MUNICIPAL DE CHOROZINHO

Relatório Resumido de Execução Orçamentária

Demonstrativo das Receitas de Operações de Crédito e Despesas de Capital

Orçamento Fiscal e da Seguridade Social

Período: Janeiro a Junho de 2012/Bimestre: Maio e Junho

RREO - Anexo XI (LRF, Art. 52, inciso I, alíneas "a", "e" e "b" do inciso II e §1º)

R\$ 1,00

RECEITAS		PREVISÃO ATUALIZADA (a)	RECEITAS REALIZADAS Até o Bimestre (b)	SALDO NÃO REALIZADO (c) = (a - b)	RECEITAS DE OPERAÇÕES DE CRÉDITO (I)
		1 725 000,00	0,00	1 725 000,00	
DESPESAS		DOTAÇÃO ATUALIZADA (d)	LIQUIDADAS (e)	SALDO NÃO EXECUTADO (g) = (d - (e + f))	DESPESAS DE OPERAÇÕES DE CRÉDITO (II)
		10 605 489,02	542 588,02	10 045 204,97	
		10 605 489,02	542 588,02	10 045 204,97	DESPESAS DE CAPITAL (II)
		10 605 489,02	542 588,02	10 045 204,97	DESPESAS DE CAPITAL LÍQUIDA (II)
REGRA DE OURO (III) = (I - II)		-8 880 489,02	-560 284,05	-8 320 204,97	

FRANCISCO AIRTON LIMA FILHO
PREFEITO MUNICIPAL

CRISTIANE SILVA
CONTROLADORA DO MUNICÍPIO

PUBLICONT ASS. PLAN. CONTABIL. S/C LTDA
ADMIN. - CRC PJ - 480

MARIA SOCORRO DE CARVALHO
TESOUREIRA

GOVERNO MUNICIPAL DE CHOROZINHO
 Relatório Resumido da Execução Orçamentária
 Demonstrativo da Projeção do Regime Próprio de Previdência dos Servidores
 Órgãos da Seguridade Social
 Período: Janeiro a Junho de 2012/Bimestre: Maio e Junho

RRRO - ANEXO XIII (LRF, art. 53, § 1º inciso II)

EXERCÍCIO	RECEITAS PREVIDENCIÁRIAS (a)	DESPESAS PREVIDENCIÁRIAS (a)	RESULTADO PREVIDENCIÁRIO (c) = (a - b)	SALDO FINANCEIRO DO EXERCÍCIO (d) = ("d" exercício anterior) + (c)
2012	1.411.911,80	289.506,83	1.122.404,97	4.228.541,06

R\$ 1,00

FRANCISCO AIRTON LIMA FILHO
 PREFEITO MUNICIPAL




CRISTIANE SILVA
 CONTROLADORA DO MUNICÍPIO



PUBLICONTE ASS. PLAN. CONTABIL S/C LTDA
 Contador - CRC PJ - 480



MARIA SOGORO DE CARVALHO
 TESOUREIRA

GOVERNO MUNICIPAL DE CHOROZINHO
 Relatório Resumido de Execução Orçamentária
 Demonstrativo das Receita de Alienação de Ativos e Aplicação dos Recursos
 Orçamento Fiscal e da Seguridade Social
 Período: Janeiro a Junho de 2012/Bimestre: Maio e Junho

RREO - Anexo XIV (LRF, Art. 52, inciso I, alíneas "a", "e" e "b" do inciso II e §1º)

R\$ 1,00

RECEITAS	PREVISÃO ATUALIZADA (a)		RECEITAS REALIZADAS Até o Bimestre (b)		SALDO NÃO REALIZADO (c) = (a - b)									
	RECEITAS DE CAPITAL - ALIENAÇÃO DE ATIVOS (I)	Alienação de Outros Bens Móveis	DESPESAS EXECUTADAS Até o Bimestre	INSCRITAS EM RESTOS A PAGAR NÃO PROCESSADOS (i)										
RECEITAS DE CAPITAL - ALIENAÇÃO DE ATIVOS (I)	57 500,00	57 500,00	0,00	0,00	57 500,00									
DESPESAS	APLICAÇÃO DOS RECURSOS DA ALIENAÇÃO DE ATIVOS (II)	DESPESA DE CAPITAL	Investimentos	Amortização da Dívida	DESPESAS CORRENTES DOS REGIMES DE PREVIDÊNCIA									
						Regime Geral da Previdência Social	Regime Próprio de Previdência dos Servidores	DOTAÇÃO ATUALIZADA (d)	LIQUIDADAS (e)	SALDO NÃO EXECUTADO (g) = (d - (e + f))				
											0,00	0,00	0,00	0,00
0,00	0,00	0,00	0,00											
VALOR (III)	0,00	0,00	0,00	0,00	0,00									
SALDO FINANCEIRO A APLICAR	2011 (h)	2012 (i) = (lb - (lle + llf))	SALDO ATUAL ATUAL (j) = (lllh + llilj)		0,00									

Fonte:

FRANCISOMIRTON LIMA FILHO
 PREFEITO MUNICIPAL

CRISTIANE SILVA
 CONTROLADORA DO MUNICÍPIO

PUBLICONT ASS. PLAN. CONTABIL. S/C LTDA
 CNPJ nº 07.000.000/0001-00

MARIA SOCORRO DE CARVALHO
 ESOUREIRA

GOVERNO MUNICIPAL DE CHOROZINHO

Relatório Resumido da Execução Orçamentária

Demonstrativo da Receita de Receita de Impostos Líquida e das Despesas Próprias com Ações e Serviços Públicos de Saúde

Orçamentos Fiscal e da Seguridade Social

Período: Janeiro a Junho de 2012/Bimestre: Maio e Junho

RR00 - ANEXO XVI (ADCT, art. 77)

R\$ 1,00

RECEITAS		PREVISÃO INICIAL	PREVISÃO ATUALIZADA	RECEITAS REALIZADAS
				Até o Semestre
				%
RECEITA DE IMPOSTOS LÍQUIDA E TRANSFERÊNCIAS CONSTITUCIONAIS E LEGAIS:		13.495.825,00	13.495.825,00	8.600.581,80
Impostos		816.500,00	816.500,00	222.944,82
Multas, Juros de Mora e Outros Encargos dos Impostos		35.650,00	35.650,00	532,05
Dívida Ativa dos Impostos		57.500,00	57.500,00	20.448,61
Multas, Juros de Mora, Atualização Monetária e Outros Encargos da Dívida Ativa dos In		0,00	0,00	0,00
Receitas de Transferências Constitucionais e Legais		12.586.175,00	12.586.175,00	8.356.656,32
TRANSFERÊNCIA DE RECURSOS DO SISTEMA ÚNICO DE SAÚDE - SUS (II)		2.715.480,00	2.715.480,00	1.245.470,17
RECEITAS DE OPERAÇÕES DE CRÉDITO VINCULADAS À SAÚDE (III)		0,00	0,00	0,00
OUTRAS RECEITAS ORÇAMENTÁRIAS		0,00	0,00	0,00
(-) DEDUÇÃO PARA O FUNDEB		0,00	0,00	1.626.741,83
TOTAL		29.707.130,00	29.707.130,00	16.819.891,94
DESPESAS CORRENTES				
(Por Grupo de Natureza da Despesa)				
DESPESAS CORRENTES		4.824.595,00	6.216.011,12	3.099.068,62
Pessoal e Encargos Sociais		3.281.870,00	3.541.458,77	2.343.160,56
Juros e Encargos da Dívida		0,00	0,00	0,00
Outras Despesas Correntes		1.542.725,00	2.674.552,35	755.908,06
DESPESAS DE CAPITAL		507.265,00	1.124.103,65	235.301,86
Investimentos		507.265,00	1.114.103,65	234.597,56
Inversões Financeiras		0,00	0,00	0,00
Amortização da Dívida		0,00	10.000,00	704,30
TOTAL (IV)		5.331.860,00	5.331.860,00	3.334.370,48
DESPESAS COM SAÚDE (V) = (VI)		5.331.860,00	5.331.860,00	3.334.370,48
(-) DESPESAS COM INATIVOS E PENSIONISTAS		300.230,00	276.230,00	152.249,71
(-) DESPESAS CUSTEADAS COM OUTROS RECURSOS DESTINADOS À SAÚDE		0,00	0,00	0,00
Recursos de Transferências do Sistema Único de Saúde		0,00	0,00	0,00
Recursos de Operações de Crédito		0,00	0,00	0,00
Outros Recursos		0,00	0,00	0,00
(-) RESTOS A PAGAR INSCRITOS NO EXERCÍCIO SEM DISPONIBILIDADE FINANCEIR		0,00	0,00	0,00
TOTAL DAS DESPESAS PRÓPRIAS COM AÇÕES E SERVIÇOS PÚBLICOS DE SAÚDE		5.031.630,00	5.055.630,00	3.182.120,77
DESPESAS COM SAÚDE				
(Por Subfunção)				
DOTAÇÃO INICIAL		1.305.250,00	1.374.555,00	1.180.500,16
DOTAÇÃO ATUALIZADA		1.150,00	52.723,77	94.774,52
DESPESAS LIQUIDADAS				
				%
CONTRATAÇÃO POR TEMPO DETERMINADO		1.357.000,00	1.545.000,00	6.450.796,22
Vencimentos e Vantagens Fixas - Pessoal Civil		276.000,00	488.470,00	632.135,76
Obrigações Patronais		115,00	12.115,00	53.464,51
Sentenças Judiciais		0,00	0,00	0,00
Despesas de Exercícios Anteriores		0,00	0,00	0,00
RECEITAS REALIZADAS				
				%
PREVISÃO ATUALIZADA		13.495.825,00	13.495.825,00	8.600.581,80
PREVISÃO INICIAL		13.495.825,00	13.495.825,00	8.600.581,80
RECEITAS REALIZADAS				
				%
RESTOS A PAGAR INSCRITOS COM DISPONIBILIDADE				
FINANCEIRA DE RECURSOS PRÓPRIOS VINCULADOS				
RESTOS A PAGAR INSCRITOS EM EXERCÍCIOS ANTERIORES				
INSCRITOS EM EXERCÍCIOS ANTERIORES				
INSCRITOS EM EXERCÍCIOS ANTERIORES				
RESTOS A PAGAR DE DESPESAS PRÓPRIAS COM AÇÕES E SERVIÇOS PÚBLICOS DE SAÚDE (VII)		0,00	0,00	0,00
RESTOS A PAGAR DE DESPESAS PRÓPRIAS COM AÇÕES E SERVIÇOS PÚBLICOS DE SAÚDE (VII)		0,00	0,00	0,00
PARTICIPAÇÃO DAS DESPESAS COM AÇÕES E SERVIÇOS PÚBLICOS DE SAÚDE NA RECEITA DE IMPOSTOS LÍQUIDA E TRANSFERÊNCIAS CONSTITUCIONAIS LEGAIS - LIMITE CONSTITUCIONAL <= % > (VI - VII B / I)				0,37
DESPESAS COM SAÚDE				
DOTAÇÃO INICIAL		1.305.250,00	1.374.555,00	1.180.500,16
DOTAÇÃO ATUALIZADA		1.150,00	52.723,77	94.774,52
DESPESAS LIQUIDADAS				
				%
CONTRATAÇÃO POR TEMPO DETERMINADO		1.357.000,00	1.545.000,00	6.450.796,22
Vencimentos e Vantagens Fixas - Pessoal Civil		276.000,00	488.470,00	632.135,76
Obrigações Patronais		115,00	12.115,00	53.464,51
Sentenças Judiciais		0,00	0,00	0,00
Despesas de Exercícios Anteriores		0,00	0,00	0,00
RECEITAS REALIZADAS				
				%
PREVISÃO ATUALIZADA		13.495.825,00	13.495.825,00	8.600.581,80
PREVISÃO INICIAL		13.495.825,00	13.495.825,00	8.600.581,80
RECEITAS REALIZADAS				
				%

GOVERNO MUNICIPAL DE CHOROZINHO
 Relatório Resumido da Execução Orçamentária
 Demonstrativo da Receita de Impostos Líquida e das Despesas Próprias com Ações e Serviços Públicos de Saúde
 Orçamentos Fiscal e da Seguridade Social
 Período: Janeiro a Junho de 2012/Bimestre: Maio e Junho

RREO - ANEXO XVI (ADCT, art. 77)

R\$ 1,00

DESPESAS COM SAÚDE (Por Subfunção)	DOTAÇÃO INICIAL	DOTAÇÃO ATUALIZADA	DESPESAS LIQUIDADAS	
			Até o Semestre	%
Indenizações e Restituições Trabalhistas	40.250,00	36.250,00	26.293,59	72,53
Contratação por Tempo Determinado	74.750,00	17.550,00	484.282,14	2.759,44
Subvenções Sociais	115,00	49.615,00	21.000,00	42,32
Material de Consumo	649.750,00	1.291.562,35	761.518,11	58,96
Material de Distribuição Gratuita	23.000,00	38.000,00	213.896,00	562,88
Serviços de Consultoria	11.500,00	5.500,00	4.800,00	87,27
Outros Serviços de Terceiros - Pessoa Física	63.250,00	125.200,00	297.359,20	237,50
Outros Serviços de Terceiros - Pessoa Jurídica	747.500,00	1.136.940,00	2.506.984,02	220,50
Obrigações Tributárias e Contributivas	5.750,00	15.000,00	181.322,24	1.208,81
Obras e Instalações	368.000,00	1.062.138,65	533.757,80	50,25
Equipamentos e Material Permanente	109.250,00	44.950,00	99.997,56	222,46
Principal da Dívida Contratual Resgatada	0,00	10.000,00	266.752,88	0,00
TOTAL	5.032.630,00	7.305.569,77	13.809.634,71	189,02

FRANCISCO AIRTON LIMA FILHO
 PREFEITO MUNICIPAL

CRISTIANE SILVA
 CONTROLADORA DO MUNICÍPIO

PUBLICONT ASS PLANET. CONTABIL S/C LTDA
 Contador - CRC PJ - 480

MARIA SOCORRO DE CARVALHO
 TESOUREIRA



Município de Chorozinho
Governo Municipal

**ANEXO IV – DECLARAÇÃO DE ATENDIMENTO AOS LIMITES
DEFINIDOS NA LRF**

DECLARAÇÃO

Em cumprimento ao art. 7º da Instrução Normativa do TCM nº 03/2000, **DECLARO**, para fins de prova junto à esse Órgão de Controle Externo, que o Município de Chorozinho, publicado com afixação no flanelógrafo da Prefeitura e Câmara Municipal, na mídia eletrônica, especialmente no seguinte endereço na INTERNET: www.ssinfopublica.com.br, www.publicont.com.br no período 30 de JULHO a 01 de OUTUBRO de 2012 o **R.R.E.O – Relatório Resumido da Execução Orçamentária** (art. 52 e 53 da Lei Complementar nº 101/2000) referente ao **3º bimestre de 2012, dos meses de e MAIO E JUNHO de 2012**, conforme EDITAL DE PUBLICAÇÃO anexo.

Chorozinho, 30 de julho de 2012.


Francisco Airton Lima Filho
Prefeito do Município de Chorozinho

GOVERNO MUNICIPAL DE CHOROZINHO

Relatório Resumido da Execução Orçamentária

Demonstrativo das Parcerias Público-Privadas

Orçamentos Fiscal e da Seguridade Social

Período: Janeiro a Junho de 2012/Bimestre: Maio e Junho

RREO - ANEXO XVIII (Lei nº 11 079, de 30.12.2004, arts. 22, 25 e 28)

R\$ 1,00

ESPECIFICAÇÃO	SALDO TOTAL EM 31 DE DEZEMBRO DO		EXERCÍCIO ANTERIOR (a)	SALDO TOTAL (c) = (a + b)
	REGISTROS EFETUADOS EM 2012	No Bimestre		

TOTAL DE ATIVOS	0,00	0,00	0,00	0,00
Direitos Futuros	0,00	0,00	0,00	0,00
Ativos Contabilizados na SPE	0,00	0,00	0,00	0,00
Contrapartida parameter Provisões de PPP	0,00	0,00	0,00	0,00
TOTAL DE PASSIVOS (I)	0,00	0,00	0,00	0,00
Obrigações Não Relacionadas a Serviços	0,00	0,00	0,00	0,00
Contrapartida para Ativos da SPE	0,00	0,00	0,00	0,00
Provisões de PPP	0,00	0,00	0,00	0,00
GARANTIAS DE PPP (II)	0,00	0,00	0,00	0,00
SALDO LÍQUIDO DE PASSIVOS DE PPP (III) = (I - II)	0,00	0,00	0,00	0,00
PASSIVOS CONTINGENTES	0,00	0,00	0,00	0,00
Contraprestações Futuras	0,00	0,00	0,00	0,00
Riscos Não Provisionados	0,00	0,00	0,00	0,00
Outros Passivos Contingentes	0,00	0,00	0,00	0,00
ATIVOS CONTINGENTES	0,00	0,00	0,00	0,00
Serviços Futuros	0,00	0,00	0,00	0,00
Outros Ativos Contingentes	0,00	0,00	0,00	0,00

DESPESAS DE PPP	EXERCÍCIO ANTERIOR	EXERCÍCIO CORRENTE (EC)	<EC+1>	<EC+2>	<EC+3>	<EC+4>	<EC+5>	<EC+6>	<EC+7>	<EC+8>	<EC+9>
Do Ente Federado	0,00	0,00	0,00	0,00	0,00	0,00	0,00	0,00	0,00	0,00	0,00
Das Estais Não-Dependentes	0,00	0,00	0,00	0,00	0,00	0,00	0,00	0,00	0,00	0,00	0,00
TOTAL DAS DESPESAS	0,00	0,00	0,00	0,00	0,00	0,00	0,00	0,00	0,00	0,00	0,00
RECEITA CORRENTE LÍQUIDA (RCL)	0,00	0,00	0,00	0,00	0,00	0,00	0,00	0,00	0,00	0,00	0,00
TOTAL DAS DESPESAS / RCL (%)	0,00	0,00	0,00	0,00	0,00	0,00	0,00	0,00	0,00	0,00	0,00

Nota:

Do Ente Federado	0,00	0,00	0,00	0,00	0,00	0,00	0,00	0,00	0,00	0,00	0,00
Das Estais Não-Dependentes	0,00	0,00	0,00	0,00	0,00	0,00	0,00	0,00	0,00	0,00	0,00
TOTAL DAS DESPESAS	0,00	0,00	0,00	0,00	0,00	0,00	0,00	0,00	0,00	0,00	0,00
RECEITA CORRENTE LÍQUIDA (RCL)	0,00	0,00	0,00	0,00	0,00	0,00	0,00	0,00	0,00	0,00	0,00
TOTAL DAS DESPESAS / RCL (%)	0,00	0,00	0,00	0,00	0,00	0,00	0,00	0,00	0,00	0,00	0,00

FRANCISCO AIRTON LIMA FILHO
PREFEITO MUNICIPAL

CRISTIANE SILVA
CONTROLADORA DO MUNICÍPIO

PUBLICONT ASS PLANET. CONTABIL S/C LTDA
Contador - CRC PJ - 480

MARIA SOCORRO DE CARVALHO
TESOUREIRA

GOVERNO MUNICIPAL DE CHOROZINHO
 Relatório Resumido de Execução Orçamentária
 Demonstrativo Simplificado do Relatório Resumido da Execução Orçamentária
 Órgamento Fiscal e da Seguridade Social

Período: Janeiro a Junho de 2012/Bimestre: Maio e Junho

RRFO - Anexo XVIII (LRF, Art. 52, inciso I, alíneas "a", "b" e "c" do inciso II e §1º)

RS 1.

BALANÇO ORÇAMENTÁRIO		No Bimestre		Até o Bimestre	
RECEITAS					
PREVISÃO INICIAL	35.881.055,00	35.881.055,00	35.881.055,00	35.881.055,00	35.881.055,00
PREVISÃO ATUALIZADA	35.881.055,00	35.881.055,00	35.881.055,00	35.881.055,00	35.881.055,00
RECEITAS REALIZADAS	5.886.131,24	5.886.131,24	5.886.131,24	16.119.701,83	16.119.701,83
DÉFICIT ORÇAMENTÁRIO	0,00	0,00	0,00	0,00	0,00
SALDOS DE EXERCÍCIOS ANTERIORES	0,00	0,00	0,00	0,00	0,00
DESPESAS					
DOTAÇÃO INICIAL	35.881.055,00	35.881.055,00	35.881.055,00	35.881.055,00	35.881.055,00
CRÉDITOS ADICIONAIS	0,00	0,00	0,00	0,00	0,00
DOTAÇÃO ATUALIZADA	35.881.055,00	35.881.055,00	35.881.055,00	35.881.055,00	35.881.055,00
DESPESA EMPENHADA	2.670.371,35	2.670.371,35	2.670.371,35	32.422.795,23	32.422.795,23
DESPESA LIQUIDADADA	5.705.026,49	5.705.026,49	5.705.026,49	17.173.394,41	17.173.394,41
SUPERÁVIT ORÇAMENTÁRIO	2.942.404,09	2.942.404,09	2.942.404,09	2.942.404,09	2.942.404,09
DESPESA POR FUNÇÃO/SUBFUNÇÃO					
		No Bimestre		Até o Bimestre	
DESPESAS EMPENHADAS					
		2.670.371,35		32.422.795,23	
DESPESAS LIQUIDADADAS					
		5.705.026,49		14.230.990,32	
RECEITA CORRENTE LÍQUIDA - RCL					
		Até o Bimestre		31.642.681,39	
RECEITAS E DESPESAS DOS REGIMES DE PREVIDÊNCIA					
Regime Geral de Previdência Social					
RECEITAS PREVIDENCIÁRIAS REALIZADAS GERAL	0,00	0,00	0,00	1.411.911,80	1.411.911,80
DESPESAS PREVIDENCIÁRIAS LIQUIDADAS GERAL	0,00	0,00	0,00	289.506,83	289.506,83
RESULTADO PREVIDENCIÁRIO GERAL	0,00	0,00	0,00	1.122.404,97	1.122.404,97
Regime Próprio de Previdência dos Servidores					
RECEITAS PREVIDENCIÁRIAS REALIZADAS RPPS	0,00	0,00	0,00	0,00	0,00
DESPESAS PREVIDENCIÁRIAS LIQUIDADAS RPPS	0,00	0,00	0,00	0,00	0,00
RESULTADO PREVIDENCIÁRIO RPPS	0,00	0,00	0,00	0,00	0,00
RESULTADOS NOMINAL E PRIMÁRIO					
Meta Fixada no AMF da LDO (a)	2.000.000,00	-2.363.976,87	1.521.514,29	0,00	0,00
Resultado Apurado (b)	-2.363.976,87	1.521.514,29	0,00	0,00	0,00
RESULTADO NOMINAL	2.000.000,00	-2.363.976,87	1.521.514,29	0,00	0,00
RESULTADO PRIMÁRIO	-285.000,00	1.521.514,29	0,00	0,00	0,00
RESTOS A PAGAR POR PODER E MINISTÉRIO PÚBLICO					
Inscrição	0,00	0,00	0,00	0,00	0,00
Cancelamento Até o Bimestre	0,00	0,00	0,00	0,00	0,00
Pagamento Até o Bimestre	0,00	0,00	0,00	0,00	0,00
Saldo a Pagar	0,00	0,00	0,00	0,00	0,00
RESTOS A PAGAR PROCESSADOS					
Poder Executivo	1.555.091,89	0,00	0,00	346.951,22	346.951,22
Poder Legislativo	0,00	0,00	0,00	0,00	0,00
RESTOS A PAGAR NÃO PROCESSADOS					
Poder Executivo	1.512.579,24	5.508,67	5.508,67	840.767,83	840.767,83
Poder Legislativo	0,00	0,00	0,00	0,00	0,00
TOTAL					
Valor Apurado Até o Bimestre	3.067.671,13	5.508,67	5.508,67	1.187.719,05	1.187.719,05
% Mínimo a Aplicar no Exercício	3.421.921,38	25,00	25,00	25,00%	25,00%
Mínimo Anual de <18% / 25%> das Receitas de Impostos em	3.702.055,55	60,00	60,00	60,00%	60,00%

Handwritten mark.

GOVERNO MUNICIPAL DE CHOROZINHO

Relatório Resumido de Execução Orçamentária

Demonstrativo Simplificado do Relatório Resumido de Execução Orçamentária

Órgamento Fiscal e da Seguridade Social

Período: Janeiro a Junho de 2012/Bimestre: Maio e Junho

RR00 - Anexo XVIII (LRF, Art. 52, inciso I, alíneas "a", "b" e "c" do inciso II e §1º)

R\$ 1,

RECEITAS DE OPERAÇÕES DE CRÉDITO E DESPESAS DE CAPITAL		Valor Apurado Até o Bimestre	Valor Apurado Até o Bimestre	Despesas Próprias com Ações e Serviços Públicos de Saúde
Receitas de Operações de Crédito	0,00			
Despesa de Capital Líquida	542.588,02			
RECEITA DE ALIENAÇÃO DE ATIVOS E APLICAÇÃO DOS RECURSOS				
Receita de Capital Resultante da Alienação de Ativos	0,00			
Aplicação dos Recursos da Alienação de Ativos	0,00			
DESPESAS COM AÇÕES E SERVIÇOS PÚBLICOS DE SAÚDE				
			13.809.634,71	
				15,00
				% Aplicado Até o Bimestre
				15,00%

FRANCISCO AIRTON LIMA FILHO
PREFEITO MUNICIPAL

CRISTIANE SILVA
CONTROLADORA DO MUNICÍPIO

PUBLICONT ASS/PLANEJ. CONTABIL S/C LTDA
Contador - CRC PJ - 480

MARIA SOCORRO DE CARVALHO
TESOUREIRA




**ANEXO IV – DECLARAÇÃO DE ATENDIMENTO AOS LIMITES
DEFINIDOS NA LRF**

DECLARAÇÃO

Em cumprimento ao art. 7º da Instrução Normativa do TCM nº 03/2000, **DECLARO**, para fins de prova junto à esse Órgão de Controle Externo, que o Município de Chorozinho, publicou mediante afixação no flanelografo da Prefeitura e da Câmara Municipal, na mídia eletrônica, especialmente no seguinte endereço na INTERNET: www.ssinformatica.net, www.ssinfopublica.com.br, www.publicont.com.br no período de 30 de julho a 01 de Outubro de 2012 o **R.R.E.O – Relatório Resumido da Execução Orçamentária** (art. 52 e 53 da Lei Complementar nº 101/2000) referente ao 3º bimestre de 2012, dos meses de **MAIO e JUNHO de 2012**, conforme EDITAL DE PUBLICAÇÃO anexo.

Chorozinho, 30 de julho de 2012.


Francisco Airton Lima Filho
Prefeito do Município de Chorozinho



Município de Chorozinho
Governo Municipal

EDITAL DE PUBLICAÇÃO

O Prefeito Municipal de Chorozinho, no uso das atribuições que lhe são conferidas pela Lei Orgânica Municipal, e de conformidade com a determinação contida na Lei Complementar nº 101, de 4 de maio de 2000 (Lei de Responsabilidade Fiscal), **AUTORIZA** a publicação mediante afixação na Secretaria da Prefeitura e da Câmara Municipal, na mídia eletrônica, especialmente no seguinte endereço na INTERNET: www.ssinfopublica.com.br, www.publicont.com.br e em demais locais de amplo acesso público, para divulgação nesta data dos seguintes relatórios e demonstrativos: **R.R.E.O.** – Relatório Resumido da Execução Orçamentária (arts. 52 e 53 da Lei Complementar nº 101/2000) referente ao **3º bimestre de 2012, MESES DE MAIO E JUNHO /2012.**

Chorozinho, 30 de julho de 2012.

Francisco Airton Lima Filho
Prefeito do Município de Chorozinho

GOVERNO MUNICIPAL DE CHOROZINHO
Relatório Resumido de Execução Orçamentária
Balanco Orçamentário
Orçamento Fiscal e da Seguridade Social
Período: Janeiro a Junho de 2012/Bimestre: Maio e Junho

RREO - Anexo I LRF, Art. 52, inciso I alíneas "a" e "b" do inciso II e §1º

R\$ 1.00

Receitas (Exceção Intra-Orçamentárias) (I)	Previsão Inicial	Previsão Atualizada (a)	Receitas Realizadas		Até o Bimestre (c)	% (ca)	Saldo a Realizar (a-c)
			No Bimestre (b)	% (b/a)			
Receitas Correntes	28.429.055,00	28.429.055,00	5.327.933,77	18,74	15.450.265,79	54,38	12.968.789,21
Receita Tributária	1.346.650,00	1.346.650,00	157.232,31	11,68	373.783,42	27,76	972.866,58
Impostos	816.500,00	816.500,00	127.709,76	15,64	222.944,82	27,30	593.555,18
Taxas	87.400,00	87.400,00	6.636,96	7,59	40.415,77	46,24	46.984,23
Contribuição de Melhoria	442.750,00	442.750,00	22.885,59	5,17	110.422,83	24,94	332.327,17
Receitas de Contribuições	937.250,00	937.250,00	408.143,36	43,55	1.152.738,63	122,99	-215.488,63
Contribuições Sociais	937.250,00	937.250,00	408.143,36	43,55	1.152.738,63	122,99	-215.488,63
Receita Patrimonial	115.115,00	115.115,00	95.127,81	82,64	368.770,60	320,35	-253.655,60
Receitas de Valores Mobiliários	115.115,00	115.115,00	95.127,81	82,64	368.770,60	320,35	-253.655,60
Receita de Serviços	63.250,00	63.250,00	0,00	0,00	0,00	0,00	63.250,00
Transferências Correntes	25.824.220,00	25.824.220,00	4.663.487,90	18,06	13.542.627,85	52,44	12.281.592,15
Transferências Intergovernamentais	24.881.220,00	24.881.220,00	4.599.730,56	18,49	13.435.155,04	54,00	11.446.064,96
Transferências de Convênios	943.000,00	943.000,00	63.757,34	6,76	107.472,81	11,40	835.527,19
Outras Receitas Correntes	142.570,00	142.570,00	3.942,39	2,77	22.345,29	15,67	120.224,71
Multas e Juros de Mora	35.650,00	35.650,00	0,00	0,00	532,05	1,49	35.117,95
Indenizações e Restituições	17.250,00	17.250,00	1.128,33	6,54	1.133,33	6,57	16.116,67
Receita da Dívida Ativa	57.500,00	57.500,00	2.814,06	4,89	20.448,61	35,56	37.051,39
Receitas de Capital	7.452.000,00	7.452.000,00	558.197,47	7,49	659.436,04	8,85	6.792.563,96
Operações de Crédito	1.725.000,00	1.725.000,00	0,00	0,00	0,00	0,00	1.725.000,00
Operações de Crédito Internas	1.725.000,00	1.725.000,00	0,00	0,00	0,00	0,00	1.725.000,00
Alienação de Bens	57.500,00	57.500,00	0,00	0,00	0,00	0,00	57.500,00
Alienação de Bens Móveis	57.500,00	57.500,00	0,00	0,00	0,00	0,00	57.500,00
Transferências de Capital	5.669.500,00	5.669.500,00	558.197,47	9,85	659.436,04	11,63	5.010.063,96
Transferências de Convênios	5.669.500,00	5.669.500,00	558.197,47	9,85	659.436,04	11,63	5.010.063,96
Receitas (Intra-Orçamentárias) (II)	35.881.055,00	35.881.055,00	5.886.131,24	16,42	16.119.701,83	44,93	19.761.353,17
Subtotal das Receitas (III) = (I + II)	35.881.055,00	35.881.055,00	5.886.131,24	16,42	16.119.701,83	44,93	19.761.353,17
Operações de Crédito Refinanciamento (IV)					0,00		
Deficit (VI)							
Total (VII) = (V + VI)	35.881.055,00	35.881.055,00	5.886.131,24	16,42	16.119.701,83	44,93	19.761.353,17
Saldos de Exercícios Anteriores (Utilizado para Créditos Adicionais)							
Despesas (Exceção Intra-Orçamentárias) (VIII)							
Despesas							
Despesas Adicionais							
Despesas Empenhadas							
Despesas Liquidadas							
Saldo a Liquidar							

GOVERNO MUNICIPAL DE CHOROZINHO
Relatório Resumido de Execução Orçamentária
Balanco Orçamentário

Orçamento Fiscal e da Seguridade Social

Período: Janeiro a Junho de 2012/Bimestre Maio e Junho

REEO - Anexo LURF - Art. 52, inciso I, alíneas "a" e "b" do inciso II e §1º)

R\$ 1,00

DESPESAS CORRENTES	25.067.870,00	1.612.345,98	26.680.215,98	2.110.087,30	23.538.369,03	5.162.438,47	13.330.482,08	49,96	13.349.733,90
PESSOAL E ENCARGOS SOCIAIS	15.291.135,00	-155.983,00	15.135.152,00	437.069,48	14.230.882,70	3.340.263,71	9.185.119,81	60,69	5.950.032,19
OUTRAS DESPESAS CORRENTES	9.776.735,00	1.768.328,98	11.545.063,98	1.673.017,82	9.707.488,33	1.822.174,76	4.145.362,27	35,91	7.389.701,71
DESPESAS DE CAPITAL	10.563.185,00	-1.362.945,98	9.200.239,02	560.284,05	8.484.426,20	542.588,02	900.508,24	9,79	8.289.730,78
INVESTIMENTOS	10.131.935,00	-1.402.945,98	8.728.989,02	554.284,05	8.018.426,20	444.020,20	633.755,36	7,26	8.095.233,66
AMORTIZAÇÃO DA DÍVIDA	431.250,00	40.000,00	471.250,00	6.000,00	466.000,00	98.567,82	266.752,88	56,61	204.497,12
Reserva de Contingência	250.000,00	-249.400,00	600,00	0,00	0,00	0,00	0,00	0,00	600,00
Reserva de Contingência	250.000,00	-249.400,00	600,00	0,00	0,00	0,00	0,00	0,00	600,00
Despesas (Intra-Orçamentárias) (IX)									
Subtotal das Despesas (X) = (VIII + IX)	35.881.055,00	0,00	35.881.055,00	2.670.371,35	32.422.795,23	5.705.026,49	14.230.990,32		21.650.064,68
Amortização da Div. /									
Refinanciamento (XI)	35.881.055,00	0,00	35.881.055,00	2.670.371,35	32.422.795,23	5.705.026,49	14.230.990,32		21.650.064,68
Superávit (XIII)							2.942.404,09		
Total (XIV) = (XII + XIII)	35.881.055,00	0,00	35.881.055,00	2.670.371,35	32.422.795,23	5.705.026,49	17.173.394,41		

FRANCISCO AIRTON LIMA FILHO
PREFEITO MUNICIPAL

CRISTIANE SILVA
CONTROLADORA DO MUNICÍPIO

CCO. Maio e Junho
Sistema de Mensuras

PUBLICONT ASS. DANIEL CONTABIL S/C LTDA
Contador - CRC PJ - 480

MARIA SOCORRO DE CARVALHO
TESOUREIRA

GOVERNO MUNICIPAL DE CHOROZINHO
Relatório Resumido de Execução Orçamentária
Demonstrativo da Execução das Despesas por Função/Subfunção
Orçamento Fiscal e da Seguridade Social

Período: Janeiro a Junho de 2012/Bimestre: Maio e Junho

RR00 - Anexo II, RF, Art. 52, inciso II, alínea "c")

R\$ 1,00

Função/Subfunção	Dotação Inicial	Dotação Atualizada (a)	Despesas Empenhadas		Despesas Liquidadas		%	%	Saldo a Liquidar (a-b)
			No Bimestre	Até o Bimestre	No Bimestre	Até o Bimestre (b)			
Despesas (Exceto Intra-Orçamentárias) (1)									
Legislativa	899.400,00	899.400,00	0,00	0,00	0,00	0,00	0,00	899.400,00	
Ação Legislativa	899.400,00	899.400,00	0,00	0,00	0,00	0,00	0,00	899.400,00	
Judiciária	105.800,00	0,00	0,00	0,00	0,00	0,00	0,00	0,00	
Ação Judiciária	48.300,00	0,00	0,00	0,00	0,00	0,00	0,00	0,00	
Defesa do Interesse Público no Processo Judiciário	57.500,00	0,00	0,00	0,00	0,00	0,00	0,00	0,00	
Administração	6.561.140,00	5.882.305,79	188.714,29	5.311.767,28	965.329,06	2.609.202,65	18,33	3.273.103,14	
Administração Geral	4.660.880,00	4.569.845,79	185.738,29	4.057.554,91	762.328,85	2.027.353,78	14,25	2.542.492,01	
Administração Financeira	582.360,00	618.660,00	276,00	598.148,48	78.033,90	224.973,80	1,58	36,36	
Administração Interno	219.420,00	205.420,00	0,00	181.363,89	23.202,79	84.526,49	0,69	41,15	
Formação de Recursos - Humanos	48.300,00	12.800,00	2.700,00	11.100,00	3.300,00	4.500,00	0,03	8.300,00	
Administração de Receitas	456.780,00	4.680,00	0,00	0,00	0,00	0,00	0,00	4.680,00	
Comunicação Social	161.000,00	8.500,00	0,00	3.600,00	600,00	1.800,00	0,01	6.700,00	
Serviço de Dívida Interna	432.400,00	462.400,00	0,00	460.000,00	97.863,52	266.048,58	1,87	196.351,42	
Assistência Social	2.052.885,00	1.873.348,06	100.147,67	1.166.559,01	190.290,78	564.829,97	3,97	1.308.518,09	
Administração Geral	759.000,00	658.013,06	72.550,00	586.498,45	99.920,09	263.206,26	1,85	394.806,80	
Assistência ao Idoso	218.500,00	86.250,00	5.829,87	45.779,67	6.009,87	26.417,47	0,19	59.832,53	
Assistência ao Portador de Deficiência	34.500,00	34.000,00	0,00	23.408,47	0,00	19.350,13	0,14	14.649,87	
Assistência à Criança e ao Adolescente	478.515,00	558.465,00	15.650,00	238.002,36	42.989,64	110.936,58	0,78	447.528,42	
Assistência Comunitária	544.870,00	519.870,00	6.117,80	272.870,06	41.371,18	144.919,53	1,02	374.950,47	
Empregabilidade	57.500,00	16.750,00	0,00	0,00	0,00	0,00	0,00	16.750,00	
Previdência Social	549.000,00	549.000,00	34.772,41	467.087,31	105.178,87	289.506,83	2,03	259.493,17	
Previdência do Regime Estatutário	549.000,00	549.000,00	34.772,41	467.087,31	105.178,87	289.506,83	2,03	259.493,17	
Saúde	5.331.860,00	7.115.114,77	1.488.297,82	6.765.748,28	1.332.249,45	3.334.370,48	23,43	3.780.744,29	
Administração Geral	1.178.980,00	1.830.554,77	302.255,29	1.708.522,36	312.356,98	826.482,91	5,80	1.005.071,86	
Atenção Básica	2.044.585,00	2.939.235,00	791.288,58	2.894.820,06	604.805,70	1.293.339,92	9,09	44,00	
Assistência Hospitalar e Ambulatorial	1.984.095,00	2.194.625,00	352.503,95	2.023.420,86	388.368,88	1.133.365,71	7,96	1.645.895,08	
Vigilância Sanitária	124.200,00	150.700,00	42.250,00	138.985,00	26.717,89	82.181,94	0,58	1.061.250,29	
Educação	13.258.960,00	12.983.792,00	242.048,36	12.601.683,79	2.805.822,69	6.704.589,19	47,11	68.518,06	
Administração Geral	1.082.265,00	1.360.315,00	102.146,16	1.297.975,73	265.366,71	598.610,31	4,21	6.279.202,81	
Alimentação e Nutrição	276.000,00	280.000,00	4.130,00	279.849,50	74.182,80	103.952,30	0,73	1.76.047,70	
Ensino Fundamental	8.586.015,00	8.089.797,00	34.272,20	7.910.291,16	2.034.293,81	5.093.733,85	35,79	1.264.656,87	
Educação Infantil	1.287.080,00	1.789.080,00	0,00	1.670.924,70	211.350,10	524.423,13	3,69	2.996.063,15	
Educação de Jovens e Adultos	27.600,00	224.600,00	0,00	209.650,00	39.576,96	101.160,11	0,71	1.264.656,87	
Educação Básica	2.000.000,00	1.240.000,00	101.500,00	1.232.992,70	181.052,31	282.709,49	1,99	123.439,89	
Cultura	300.000,00	299.000,00	37.252,00	221.542,70	84.703,00	190.993,70	1,34	957.290,51	
Difusão Cultural	300.000,00	299.000,00	37.252,00	221.542,70	84.703,00	190.993,70	1,34	108.006,30	
Urbanismo	3.836.400,00	2.948.400,00	2.343.100,79	2.802.813,25	167.995,51	413.078,58	2,90	108.006,30	

Handwritten signature/initials

GOVERNO MUNICIPAL DE CHOROZINHO
Relatório Resumido de Execução Orçamentária
Demonstrativo da Execução das Despesas por Função/Subfunção
Orçamento Fiscal e da Seguridade Social

Período: Janeiro a Junho de 2012/Bimestre: Maio e Junho

	R\$. 1,00										
REDO - Anexo II (RF - Art. 52, inciso II, alínea "c")											
Infra-Estrutura Urbana	3.007.250,00	2.402.250,00	1.993.825,99	2.269.825,99	66.391,82	153.929,06	1,08	6,41	2.248.320,94		
Serviços Urbanos	829.150,00	546.150,00	349.274,80	532.987,26	101.603,69	259.149,52	1,82	47,45	287.000,48		
Habitação	1.265.000,00	108.750,00	25.900,00	25.900,00	25.900,00	25.900,00	0,18	23,82	82.850,00		
Habitação Rural	920.000,00	32.000,00	25.900,00	25.900,00	25.900,00	25.900,00	0,18	80,94	6.100,00		
Habitação Urbana	345.000,00	76.750,00	0,00	0,00	0,00	0,00	0,00	0,00	76.750,00		
Saneamento	575.000,00	2.149.134,38	-1.792.430,99	2.148.917,13	7.569,01	7.569,01	0,05	0,35	2.141.565,37		
Saneamento Básico Rural	276.000,00	0,00	0,00	0,00	0,00	0,00	0,00	0,00	0,00		
Saneamento Básico Urbano	299.000,00	2.149.134,38	-1.792.430,99	2.148.917,13	7.569,01	7.569,01	0,05	0,35	2.141.565,37		
Ciência e Tecnologia	150.000,00	0,00	0,00	0,00	0,00	0,00	0,00	0,00	0,00		
Difusão do Conhecimento Científico e Tecnológico	150.000,00	0,00	0,00	0,00	0,00	0,00	0,00	0,00	0,00		
Agricultura	185.610,00	7.610,00	0,00	0,00	0,00	0,00	0,00	0,00	7.610,00		
Promoção da Produção Vegetal	69.460,00	7.460,00	0,00	0,00	0,00	0,00	0,00	0,00	7.460,00		
Extensão Rural	116.150,00	150,00	0,00	0,00	0,00	0,00	0,00	0,00	150,00		
Indústria	150.000,00	50.000,00	0,00	0,00	0,00	0,00	0,00	0,00	50.000,00		
Promoção Industrial	150.000,00	50.000,00	0,00	0,00	0,00	0,00	0,00	0,00	50.000,00		
Comércio e Serviços	88.000,00	58.000,00	0,00	0,00	0,00	0,00	0,00	0,00	58.000,00		
Turismo	88.000,00	58.000,00	0,00	0,00	0,00	0,00	0,00	0,00	58.000,00		
Desporto e Lazer	282.000,00	956.600,00	2.569,00	910.776,48	19.988,12	90.949,91	0,64	9,51	865.650,09		
Desporto Comunitário	282.000,00	956.600,00	2.569,00	910.776,48	19.988,12	90.949,91	0,64	9,51	865.650,09		
Reserva de Contingência	250.000,00	600,00	0,00	0,00	0,00	0,00	0,00	0,00	600,00		
Reserva de Contingência	250.000,00	600,00	0,00	0,00	0,00	0,00	0,00	0,00	600,00		
Despesas (Intra-Orçamentárias) (II)	35.881.055,00	35.881.055,00	2.670.371,35	32.422.795,23	5.705.026,49	14.230.990,32	21.650.064,68		
Total (III) = (I + II)	35.881.055,00	35.881.055,00	2.670.371,35	32.422.795,23	5.705.026,49	14.230.990,32	21.650.064,68		

FRANCISCO AIRTON LIMA FILHO
 PREFEITO MUNICIPAL

Francisco Airton Lima Filho
 Secretário de Finanças

PUBLICO CONTABILIDADE S/C LTDA
 CONTABILIZANDO
 Contador OAB RJ - 480

CRISTIANE SILVA
 CONTROLADORA DO MUNICIPIO

MARIA SOCORRO DE CARVALHO
 TESOUREIRA