



Município de Chorozinho
Governo Municipal

Ofício Nº *113* /2012

Chorozinho, 11 de junho de 2012

DA: Prefeitura do Municipal de Chorozinho

PARA: Presidente do TCM/Ce

Ref.: Relatórios da LRF

Senhor Presidente,

Em cumprimento ao que estabelece a Instrução Normativa Nº 02/2008 do TCM, estamos enviando à esse Tribunal de Contas dos Municípios, o Relatório Resumido da Execução Orçamentária – RREO, conforme período correspondente: 2º BIMESTRE DE 2012, MESES DE MARÇO E ABRIL DE 2012, em arquivos digital JPG.

1 – RREO – Relatório Resumido da Execução Orçamentária


Período correspondente: 2º bimestre de 2012

anexos que acompanham o RREO:

- Balanço Orçamentário;
- Demonstrativo das Receitas;
- Demonstrativo das Despesas;
- Despesas por função e programa;
- Resultado primário;
- Resultado Nominal;
- Apuração da receita corrente líquida (inciso IV, art. 2º);
- Demonstrativo de Restos a Pagar;
- Demonst. das Receitas e Despesas com Manut. e Desenv. do Ensino;
- Demonst. das Receitas de Operação de Crédito e Despesas de Capital;
- Demonst. Das Receitas de Impostos e Desp. Próprias com Saúde;
- Demonst. Simplificado do R.R.E.O.

Sendo o que se apresenta para o momento, aproveitamos a oportunidade para reafirmar a V. Exa., protestos de apreço e consideração.

Atenciosamente,


Francisco Ailton Lima Filho
Prefeito do Município de Chorozinho



Município de Chorozinho
Governo Municipal

EDITAL DE PUBLICAÇÃO

O Prefeito Municipal de Chorozinho, no uso das atribuições que lhe são conferidas pela Lei Orgânica Municipal, e de conformidade com a determinação contida na Lei Complementar nº 101, de 4 de maio de 2000 (Lei de Responsabilidade Fiscal), **AUTORIZA** a publicação mediante afixação na Secretaria da Prefeitura e da Câmara Municipal, na mídia eletrônica, especialmente no seguinte endereço na INTERNET: www.ssinfopublica.com.br, www.publicont.com.br e em demais locais de amplo acesso público, para divulgação nesta data dos seguintes relatórios e demonstrativos: **R.R.E.O.** – Relatório Resumido da Execução Orçamentária (arts. 52 e 53 da Lei Complementar nº 101/2000) referente ao **2º bimestre de 2012, MESES DE MARÇO E ABRIL /2012.**

Chorozinho, 30 de maio de 2012.

Francisco Airton Lima Filho
Prefeito do Município de Chorozinho



Município de Chorozinho
Governo Municipal

**ANEXO V – DECLARAÇÃO DE ATENDIMENTO DO RELATÓRIO DA
EXECUÇÃO ORÇAMENTARIA**

DECLARAÇÃO

Declaro, sob as penas da Lei, que o *Relatório Resumido da Execução Orçamentária - R.R.E.O.*, do Município de Chorozinho – Ce., relativo ao 2º Bimestre do ano de 2012, dos meses de MARÇO e ABRIL de 2012, foi publicado com afixação no flanelografo da Prefeitura e Câmara Municipal, na mídia eletrônica, especialmente no seguinte endereço na INTERNET: www.ssinfopublica.com.br, www.publicont.com.br no período de 30 de MAIO a 30 de JULHO de 2012, contendo os elementos dispostos no art. 52 da Lei Complementar nº 101/00, de 04/05/2000.

Chorozinho, 30 de maio de 2012.

Francisco Airton Lima Filho
Prefeito do Município de Chorozinho



Município de Chorozinho
Governo Municipal

**ANEXO IV – DECLARAÇÃO DE ATENDIMENTO AOS LIMITES
DEFINIDOS NA LRF**

DECLARAÇÃO

Em cumprimento ao art. 7º da Instrução Normativa do TCM nº 03/2000, **DECLARO**, para fins de prova junto à esse Órgão de Controle Externo, que o Município de Chorozinho, publicou mediante afixação no flanelografo da Prefeitura e da Câmara Municipal, na mídia eletrônica, especialmente no seguinte endereço na INTERNET: www.ssinformatica.net, www.ssinfopublica.com.br, www.publicont.com.br no período de 30 de maio a 30 de julho de 2012 o **R.R.E.O – Relatório Resumido da Execução Orçamentária** (art. 52 e 53 da Lei Complementar nº 101/2000) referente ao 2º **bimestre de 2012, dos meses de MARÇO e ABRIL de 2012**, conforme EDITAL DE PUBLICAÇÃO anexo.

Chorozinho, 30 de maio de 2012.

Francisco Airton Lima Filho
Prefeito do Município de Chorozinho

GOVERNO MUNICIPAL DE CHOROZINHO
Relatório Resumido de Execução Orçamentária
Demonstrativo da Execução das Despesas por Função/Subfunção

Orçamento Fiscal e da Seguridade Social
 Período: Janeiro a Abril de 2012/Bimestre: Março e Abril

Função/Subfunção	Dotação Inicial	Dotação Atualizada (a)	Despesas Empenhadas		Despesas Liquidadas		Saldo a Liquidar (a-b)		
			No Bimestre	Até o Bimestre	No Bimestre	Até o Bimestre (b)		% (b / total b)	% (b/a)
Despesas (Exceto Intra-Orçamentárias) (1)									
Legislativa	899.400,00	899.400,00	0,00	0,00	0,00	0,00	899.400,00		
Ação Legislativa	899.400,00	899.400,00	0,00	0,00	0,00	0,00	899.400,00		
Judiciária	105.800,00	29.300,00	0,00	0,00	0,00	0,00	29.300,00		
Ação Judiciária	48.300,00	17.300,00	0,00	0,00	0,00	0,00	17.300,00		
Defesa do Interesse Público no Processo Judiciário	57.500,00	12.000,00	0,00	0,00	0,00	0,00	12.000,00		
Administração	6.581.140,00	6.015.322,17	143.235,54	5.123.052,99	891.197,86	1.643.873,59	4.371.448,58		
Administração Geral	4.660.880,00	4.677.862,17	137.842,56	3.871.816,62	686.982,10	1.265.024,93	3.412.837,24		
Administração Financeira	582.360,00	627.260,00	2.440,00	597.872,48	79.490,99	146.939,90	480.320,10		
Controle Interno	219.420,00	205.420,00	2.952,98	181.363,89	36.476,14	61.323,70	144.096,30		
Formação de Recursos Humanos	48.300,00	10.800,00	0,00	8.400,00	600,00	1.200,00	9.600,00		
Administração de Receitas	456.780,00	18.080,00	0,00	0,00	0,00	0,00	18.080,00		
Comunicação Social	161.000,00	13.500,00	0,00	3.600,00	600,00	1.200,00	18.300,00		
Serviço da Dívida Interna	432.400,00	462.400,00	0,00	460.000,00	87.048,63	168.185,06	294.214,94		
Assistência Social	2.092.885,00	1.906.348,06	138.453,01	1.066.411,34	239.814,98	374.539,19	1.531.808,87		
Administração Geral	759.000,00	627.013,06	32.250,00	513.948,45	89.969,93	163.286,17	463.726,89		
Assistência ao Idoso	218.500,00	71.250,00	9.363,60	39.949,80	15.907,60	20.407,60	50.842,40		
Assistência ao Portador de Deficiência	34.500,00	48.000,00	2.040,00	23.408,47	11.390,00	19.350,13	28.649,87		
Assistência à Criança e ao Adolescente	478.515,00	598.465,00	10.914,01	22.045,97	37.345,97	67.946,94	530.518,06		
Assistência Comunitária	544.870,00	539.870,00	83.885,40	266.752,26	85.201,48	103.548,35	436.321,65		
Empregabilidade	57.500,00	21.750,00	0,00	0,00	0,00	0,00	21.750,00		
Previdência Social	549.000,00	549.000,00	31.822,15	432.314,90	98.865,21	184.327,96	364.672,04		
Previdência do Regime Estatutário	549.000,00	549.000,00	31.822,15	432.314,90	98.865,21	184.327,96	364.672,04		
Saúde	5.331.860,00	6.494.114,77	250.950,63	5.277.450,46	1.059.735,55	2.002.121,03	4.491.993,74		
Administração Geral	1.178.980,00	1.637.654,77	117.234,34	1.406.267,07	282.384,84	513.125,93	1.124.528,84		
Atenção Básica	2.044.585,00	2.755.985,00	34.740,00	2.103.531,48	376.877,17	688.534,22	2.067.450,78		
Assistência Hospitalar e Ambulatorial	1.984.095,00	1.993.275,00	96.241,29	1.670.916,91	371.889,35	744.996,83	1.248.278,17		
Vigilância Sanitária	124.200,00	107.200,00	2.735,00	96.735,00	28.584,19	55.464,05	51.735,95		
Educação	13.258.960,00	13.096.910,00	784.936,16	12.359.635,43	2.266.186,48	3.898.766,50	9.198.143,50		
Administração Geral	1.082.265,00	1.295.265,00	53.309,77	1.195.829,57	260.780,73	333.243,60	962.021,40		
Alimentação e Nutrição	276.000,00	276.000,00	267.817,00	275.719,50	29.769,50	29.769,50	246.230,50		
Ensino Fundamental	8.586.015,00	8.181.965,00	508.684,66	7.876.018,96	1.654.107,25	3.059.440,04	5.122.524,96		
Educação Infantil	1.287.080,00	1.859.080,00	74.169,93	1.670.924,70	189.128,81	313.073,03	1.546.006,97		
Educação de Jovens e Adultos	27.600,00	224.600,00	0,00	209.650,00	30.743,01	61.583,15	163.016,85		
Educação Básica	2.000.000,00	1.260.000,00	-119.025,20	1.131.492,70	101.657,18	101.657,18	1.158.342,82		
Cultura	300.000,00	240.000,00	9.355,00	184.290,70	91.858,20	106.290,70	133.709,30		
Difusão Cultural	300.000,00	240.000,00	9.355,00	184.290,70	91.858,20	106.290,70	133.709,30		
Urbanismo	3.836.400,00	1.346.400,00	76.857,50	459.712,46	153.224,56	245.083,07	1.101.316,93		

17

GOVERNO MUNICIPAL DE CHOROZINHO
Relatório Resumido de Execução Orçamentária
Demonstrativo da Execução das Despesas por Função/Subfunção

Orçamento Fiscal e da Seguridade Social
 Período: Janeiro a Abril de 2012/Bimestre: Março e Abril

RECO - Anexo II (LRE, Art. 52, inciso II, alínea "c")	3.007.250,00	800.250,00	0,00	276.000,00	44.692,30	87.537,24	1,03	10,94	R\$ 1,00
Infra-Estrutura Urbana	829.150,00	546.150,00	76.857,50	183.712,46	108.532,26	157.545,83	1,95	28,85	712.712,76
Serviços Urbanos									388.604,17
Habituação	1.265.000,00	165.750,00	0,00	0,00	0,00	0,00	0,00	0,00	165.750,00
Habituação Rural	920.000,00	72.000,00	0,00	0,00	0,00	0,00	0,00	0,00	72.000,00
Habituação Urbana	345.000,00	93.750,00	0,00	0,00	0,00	0,00	0,00	0,00	93.750,00
Saneamento	575.000,00	3.965.700,00	3.941.348,12	3.941.348,12	0,00	0,00	0,00	0,00	3.965.700,00
Saneamento Básico Rural	276.000,00	700,00	0,00	0,00	0,00	0,00	0,00	0,00	700,00
Saneamento Básico Urbano	299.000,00	3.965.000,00	3.941.348,12	3.941.348,12	0,00	0,00	0,00	0,00	3.965.000,00
Ciência e Tecnologia	150.000,00	0,00	0,00	0,00	0,00	0,00	0,00	0,00	0,00
Difusão do Conhecimento Científico e Tecnológico	185.610,00	0,00	0,00	0,00	0,00	0,00	0,00	0,00	0,00
Agricultura	69.460,00	19.610,00	0,00	0,00	0,00	0,00	0,00	0,00	19.610,00
Promoção da Produção Vegetal	116.150,00	13.460,00	0,00	0,00	0,00	0,00	0,00	0,00	13.460,00
Extensão Rural	150.000,00	6.150,00	0,00	0,00	0,00	0,00	0,00	0,00	6.150,00
Indústria	150.000,00	50.000,00	0,00	0,00	0,00	0,00	0,00	0,00	50.000,00
Promoção Industrial	88.000,00	78.000,00	0,00	0,00	0,00	0,00	0,00	0,00	78.000,00
Comércio e Serviços	88.000,00	78.000,00	0,00	0,00	0,00	0,00	0,00	0,00	78.000,00
Turismo	282.000,00	992.600,00	16.594,70	908.207,48	37.611,16	70.961,79	0,83	7,15	921.638,21
Desporto e Lazer	282.000,00	992.600,00	16.594,70	908.207,48	37.611,16	70.961,79	0,83	7,15	921.638,21
Desporto Comunitário	250.000,00	32.600,00	0,00	0,00	0,00	0,00	0,00	0,00	32.600,00
Reserva de Contingência	250.000,00	32.600,00	0,00	0,00	0,00	0,00	0,00	0,00	32.600,00
Reserva de Contingência									
Despesas (Intra-Orçamentárias) (II)	35.881.055,00	35.881.055,00	5.393.552,81	29.752.423,88	4.838.494,00	8.525.963,83	-----	-----	27.355.091,17
Total (III) = (I + II)									

FRANCISCO AIRTON LIMA FILHO
 PREFEITO MUNICIPAL

PUBLICONT ASS. PIVANEZ, CONTABIL S/C LTDA
 Contador - CRC PJ - 480

CRISTIANE SILVA
 CONTROLADORA DO MUNICÍPIO

MARIA SOCORRO DE CARVALHO
 TESOUREIRA

T^{CO.} Hilton Arcanjo
 Chefe de Finanças

GOVERNO MUNICIPAL DE CHOROZINHO
Relatório Resumido de Execução Orçamentária
Demonstrativo da Receita Corrente Líquida
Orçamento Fiscal e da Seguridade Social
Período: Janeiro a Abril de 2012/Bimestre: Março e Abril

Especificação	Evolução da Receita Realizada nos Últimos 12 Meses												Total (Últimos 12 Meses)	Previsão Atualizada do Exercício
	Mais/2011	Junho/2011	Julho/2011	Agosto/2011	Setembro/2011	Outubro/2011	Novembro/2011	Dezembro/2011	Janeiro/2012	Fevereiro/2012	Março/2012	Abril/2012		
cc (f)	2.529.324,09	2.519.133,48	2.370.604,64	2.602.692,21	1.867.359,07	2.198.406,99	2.645.274,20	5.957.924,56	3.177.277,40	2.626.635,02	2.630.554,25	2.751.357,93	33.795.417,63	30.762.990,00
Receita Tributária	45.028,11	71.862,29	91.422,69	126.137,46	70.662,42	72.444,17	117.987,54	290.976,14	106.612,95	11.079,77	29.626,54	69.029,85	1.103.081,85	1.946.650,00
Impostos sobre o Patrimônio e a IPTU	0,00	120,84	0,00	0,00	0,00	0,00	0,00	1.569,74	0,00	0,00	0,00	0,00	1.689,58	0,00
Imposto sobre a Renda e Prover	0,00	0,00	0,00	0,00	0,00	0,00	0,00	122,22	0,00	0,00	0,00	0,00	122,22	0,00
IRRF CENTRO DE CUSTO	3.704,86	3.817,25	3.775,91	3.590,68	3.414,08	3.429,26	3.411,64	5.839,33	3.932,44	4.786,48	3.909,47	3.797,67	48.809,10	92.000,00
IRRF - OUTROS REND	12.592,44	6.655,25	16.962,00	53.324,03	2.686,98	6.572,57	58.166,66	159.200,92	3.097,44	512,47	2.275,90	1.700,99	327.757,65	287.500,00
ITBI	400,00	0,00	2.997,00	100,00	11.920,00	11.680,00	1.472,00	6.430,00	6.540,00	2.740,00	4.360,00	3.600,00	52.239,00	5.750,00
Impostos sobre a Produção e a	570,96	0,00	0,00	0,00	0,00	0,00	0,00	0,00	0,00	0,00	0,00	0,00	520,96	0,00
ISS	23.631,54	27.993,55	42.291,75	25.760,13	25.652,92	22.308,23	47.757,90	64.825,66	14.480,74	12.373,10	14.393,98	12.701,25	393.520,75	482.500,00
TLL	1.348,00	9.650,97	680,00	365,00	2.211,00	540,00	640,00	170,00	8.221,00	5.960,70	730,00	390,00	31.096,67	28.750,00
TLC	73,20	107,29	524,32	54,00	3.014,46	2.064,90	375,98	147,00	50,00	25,00	50,00	836,96	7.421,70	17.250,00
TAXAS DIVERSAS	2.767,09	3.316,74	1.362,48	1.352,10	725,47	2.472,59	2.170,50	10.730,04	48.898,61	-36.743,33	4.109,19	1.211,69	42.303,57	40.250,00
CIP - ILUMINAÇÃO PUB	0,00	20.060,39	20.829,13	41.201,54	21.627,51	21.378,22	0,00	20.747,63	21.419,59	21.425,35	0,00	44.692,30	233.379,68	442.750,00
Receitas de Contribuições	0,00	0,00	0,00	0,00	0,00	0,00	0,00	2.027.314,35	162.833,01	194.306,87	196.186,84	191.268,55	2.771.909,62	937.250,00
Contribuições para o Regime Pro	0,00	0,00	0,00	0,00	0,00	0,00	0,00	0,00	224,40	0,00	0,00	0,00	224,40	0,00
Contribuição Patronal para o Res	0,00	0,00	0,00	0,00	0,00	0,00	0,00	1.197.379,93	124.676,08	105.940,75	104.721,08	110.335,17	1.643.053,01	494.500,00
Contribuição do Servidor Ativo p	0,00	0,00	0,00	0,00	0,00	0,00	0,00	829.934,42	37.932,53	89.366,12	91.465,76	80.933,38	1.128.632,21	442.750,00
Receita Patrimonial	27.165,96	20.311,38	16.362,46	20.357,53	19.413,91	17.342,60	13.397,48	254.646,77	53.181,87	51.038,41	62.363,75	106.458,76	662.640,88	115.115,00
FUNDEB RDAF	9.122,80	5.921,95	4.427,15	5.083,45	5.621,09	3.804,27	1.775,35	2.591,58	1.024,31	1.910,66	3.158,91	2.272,77	46.914,29	28.750,00
FMS - REDIMENTOS	1.602,44	1.300,97	1.483,36	1.698,57	1.536,76	2.007,41	428,49	1.059,41	2,39	544,25	179,67	0,00	11.872,72	9.200,00
FME	6.786,02	4.313,74	1.258,91	2.377,67	2.781,29	3.126,84	2.412,94	2.544,20	2.624,96	2.642,55	3.287,23	2.449,60	36.605,94	28.750,00
RAF - FMS	0,00	0,00	0,00	0,00	0,00	0,00	0,00	825,72	260,66	566,76	616,33	2.259,47	115,00	0,00
FMAS	359,43	166,05	563,55	395,18	296,39	291,09	679,80	-130,14	263,53	295,33	363,49	264,30	3.750,00	8.050,00
FG PMC	8.154,70	7.928,14	8.240,98	10.870,59	8.116,21	7.667,35	7.547,77	8.314,69	7.897,41	9.009,39	7.511,63	31.242,04	122.499,90	17.250,00
PMC - NÃO VINCULADOS	1.141,57	690,53	399,51	1.07	861,17	445,64	553,13	309,45	472,21	682,85	2.310,12	735,43	8.591,66	11.500,00
FPS MC -	0,00	0,00	0,00	0,00	0,00	0,00	0,00	239.916,59	40.071,35	36.302,72	44.985,94	68.678,29	430.156,88	11.500,00
Receita Agropecuária	0,00	0,00	0,00	0,00	0,00	0,00	0,00	0,00	0,00	0,00	0,00	0,00	0,00	0,00
Receita Industrial	0,00	0,00	0,00	0,00	0,00	0,00	0,00	0,00	0,00	0,00	0,00	0,00	0,00	0,00
Receita de Serviços	0,00	0,00	0,00	0,00	0,00	0,00	0,00	0,00	0,00	0,00	0,00	0,00	0,00	0,00
Transferências Correntes	2.142.018,36	2.183.439,56	2.045.746,34	2.115.650,84	1.606.546,75	1.890.095,92	2.252.615,74	3.086.201,52	2.849.138,17	2.366.003,06	2.338.618,34	2.379.072,94	27.265.147,56	28.178.155,00
FPM	863.628,59	806.743,26	686.277,02	707.906,98	565.144,51	742.842,55	784.870,79	1.421.911,57	1.036.702,26	1.254.046,90	851.699,46	1.073.420,66	10.825.396,54	9.866.500,00
ITR	-47,87	-48,25	53,81	92,56	146,69	1.744,59	1.250,31	1.244,32	64,07	-101,89	314,94	65,50	5.220,22	2.875,00
CIDE	0,00	0,00	15.458,41	15.458,41	0,00	16.129,55	0,00	0,00	12.263,56	0,00	0,00	8.059,29	51.900,81	80.500,00
CFM	855,99	405,91	375,72	598,43	525,99	490,00	0,00	776,96	0,00	529,46	640,14	1.438,37	6.637,01	3.450,00
ANP LEI 7900/88	1.030,51	1.233,18	2.345,68	1.139,80	2.392,32	1.111,26	2.392,32	1.264,53	0,00	1.307,66	1.389,12	1.407,06	14.624,12	11.500,00
FEP	13.064,35	13.034,96	13.638,46	13.102,33	13.013,99	12.890,97	13.921,07	14.220,36	14.514,76	15.639,47	0,00	30.419,69	167.330,59	103.600,00
Transferências de Recursos do S	0,00	0,00	20.000,00	0,00	0,00	0,00	0,00	0,00	0,00	0,00	0,00	0,00	20.000,00	0,00
PAB FIXO	28.229,33	28.229,33	28.229,33	36.253,75	36.253,75	36.253,75	36.253,75	36.253,75	36.253,75	36.253,75	36.253,75	36.253,75	374.717,99	362.260,00

RREO - Anexo III (LRF, Art. 53, inciso I)

R\$ 1,00

GOVERNO MUNICIPAL DE CHOROZINHO
Relatório Resumido de Execução Orçamentária
Demonstrativo da Receita Corrente Líquida
Orçamento Fiscal e da Seguridade Social
Período: Janeiro a Abril de 2012/Bimestre: Março e Abril

R\$ 1.00.

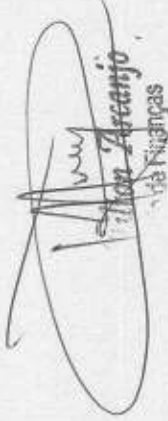
RREO - Anexo III (LRF - Art. 53, inciso I)



FRANCISCO AIRTON LIMA FILHO
PREFEITO MUNICIPAL



CRISTIANE SILVA
CONTROLADOR DO MUNICÍPIO



MARIA SOCORRO DE CARVALHO
TESOUREIRA




PUBLICONT ASS. PLANEJ. CONTABIL S/C LTDA
Contador CRC PJ - 480

GOVERNO MUNICIPAL DE CHOROZINHO
Relatório Resumido de Execução Orçamentária
Demonstrativo das Receitas e Despesas Previdenciárias do Regime Próprio de Previdência dos Servidores
Orçamento da Seguridade Social

Período: Janeiro a Abril de 2012/Bimestre: Março e Abril

RREO - Anexo V (LRF, Art. 53, inciso II)				R\$ 1,00	
(-) Deduções da Receita					
Total das Receitas Previdenciárias Intra-Orçamentárias					
	0,00	0,00	0,00	0,00	0,00
Despesas Intra-Orçamentárias					
Total das Despesas Previdenciárias Intra-Orçamentárias					
	0,00	0,00	0,00	0,00	0,00
Despesas Liquidadas					
		Até o Bimestre 2012	Até o Bimestre 2011		
	0,00	0,00	0,00	0,00	0,00


 FRANCISCO AIRTON LIMA FILHO
 PREFEITO MUNICIPAL


 CRISTIANE SILVA
 CONTROLADOR DO MUNICIPIO


 PUBLICONT ASS. FINANCEIRA
 Contador - CRC PJ - 480


 Fco. Felton Araújo
 Secretária de Finanças


 MARIA SOCORRO DE CARVALHO
 TESOUREIRA

GOVERNO MUNICIPAL DE CHOROZINHO
Relatório Resumido de Execução Orçamentária
Demonstrativo do Resultado Nominal
Orçamento Fiscal e da Seguridade Social
Período: Janeiro a Abril de 2012/Bimestre: Março e Abril

RREQ - Anexo VI (LRF, Art. 53, inciso III)

R\$ 1,00

DÍVIDA FISCAL LÍQUIDA	SALDO		
	Em 31/Dez/2011 (a)	Em Fevereiro (b)	Em Abril (c)
DÍVIDA CONSOLIDADA (I)	10.384.473,69	10.346.393,20	10.216.288,64
DEDUÇÕES (II)	3.985.669,35	2.827.999,41	6.779.946,13
Disponibilidade de Caixa Bruta	5.540.761,24	3.243.754,01	7.136.601,73
Demais Haveres Financeiros			
(-) Restos a Pagar Processados (Exceto Precatórios)	1.555.091,89	415.754,69	356.656,05
DÍVIDA CONSOLIDADA LÍQUIDA (III) = (I - II)	6.398.804,35	7.518.393,70	3.436.342,96
RECEITAS DE PRIVATIZAÇÕES (IV)			
PASSIVOS RECONHECIDOS (V)			
DÍVIDA FISCAL LÍQUIDA (VI) = (III + IV - V)	6.398.804,35	7.518.393,70	3.436.342,96

RESULTADO NOMINAL	PERÍODO DE REFERÊNCIA	
	No Bimestre (c-b)	Até o Bimestre (c-a)
DÍVIDA CONSOLIDADA (I)	-4.082.050,74	-2.962.461,39

DISCRIMINAÇÃO DA META FISCAL	VALOR CORRENTE
META DE RESULTADO NOMINAL FIXADA NO ANEXO DE METAS FISCAIS DA LDO PARA O EXERCÍCIO DE REFERÊNCIA	2.000.000,00

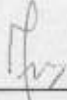
REGIME PREVIDENCIÁRIO

DÍVIDA FISCAL LÍQUIDA PREVIDENCIÁRIA	SALDO		
	Em 31/Dez/2011	Em Fevereiro	Em Abril
DÍVIDA CONSOLIDADA PREVIDENCIÁRIA (VII)	0,00	0,00	0,00
Passivo Atuarial			
Demais Dívidas			
DEDUÇÕES (II)			
Disponibilidade de Caixa Bruta	3.106.136,09	3.475.659,02	3.974.042,33
Investimentos			
Demais Haveres Financeiros			
(-) Restos a Pagar Processados	0,00	0,00	0,00
DÍVIDA CONSOLIDADA LÍQUIDA (VIII)	0,00	0,00	0,00
PREVIDENCIÁRIA (IX) = (VII - VIII)	0,00	0,00	0,00
PASSIVOS RECONHECIDOS (X)			
DÍVIDA FISCAL LÍQUIDA PREVIDENCIÁRIA (XI)=(IX-X)	0,00	0,00	0,00

GOVERNO MUNICIPAL DE CHOROZINHO
Relatório Resumido de Execução Orçamentária
Demonstrativo do Resultado Nominal
Orçamento Fiscal e da Seguridade Social
Período: Janeiro a Abril de 2012/Bimestre: Março e Abril

RREO - Anexo VI (LRF, Art. 53, inciso III)

R\$ 1,00



FRANCISCO AIRTON LIMA FILHO
PREFEITO MUNICIPAL



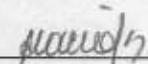
PUBLICONT ASS. PLANEJ. CONTABIL S/C LTDA
Asses. Contabil - CRC PJ - 480



CRISTIANE SILVA
CONTROLADORA DO MUNICIPIO



Fco. Hilton Arcanjo
Secretário de Finanças



MARIA SOCORRO DE CARVALHO
TESOUREIRA

GOVERNO MUNICIPAL DE CHOROZINHO
Relatório Resumido de Execução Orçamentária
Demonstrativo do Resultado Primário
Orçamento Fiscal e da Seguridade Social
Período: Janeiro a Abril de 2012/Bimestre: Março e Abril

RREQ - Anexo VII (LRF, Art. 53, Inciso III)

R\$ 1,00

Receitas	Previsão Atualizada	Receitas Realizadas		
		No Bimestre	Até Bimestre 2012	Até Bimestre 2011
Receitas Primárias Correntes (I)	28.318.540,00	4.727.348,22	10.426.640,36	4.307.111,27
Receitas Tributárias	1.346.650,00	98.858,39	216.551,11	151.815,29
Receitas de Contribuições	937.250,00	387.455,39	744.595,27	0,00
Receitas Previdenciárias	937.250,00	387.455,39	744.595,27	0,00
Outras Receitas de Contribuições	0,00	0,00	0,00	0,00
Receita Patrimonial Líquida	0,00	0,00	0,00	0,00
Receita Patrimonial	115.115,00	168.822,51	273.642,79	39.260,64
(-) Aplicações Financeiras	(115.115,00)	(168.822,51)	(273.642,79)	(39.260,64)
Receita de Serviços	63.250,00	0,00	0,00	0,00
Transferências Correntes	25.828.820,00	4.231.949,83	9.447.091,08	4.146.388,61
Convênios	943.000,00	18.702,02	43.715,47	3.372,57
Outras Transferências Correntes	27.235.155,00	4.698.989,26	9.889.117,06	4.143.016,04
Demais Receitas Correntes	142.570,00	9.084,61	18.402,90	8.907,37
Dívida Ativa	57.500,00	8.848,31	17.634,55	7.612,64
Diversas Receitas Correntes	85.070,00	236,30	768,35	1.294,73
Receitas de Capital (II)	7.452.000,00	0,00	101.238,57	790.850,87
Operações de Crédito (III)	1.725.000,00	0,00	0,00	0,00
Amortização de Empréstimos (IV)	0,00	0,00	0,00	0,00
Alienação de Bens (V)	57.500,00	0,00	0,00	0,00
Transferências de Capital	5.669.500,00	0,00	101.238,57	790.850,87
Convênios	5.669.500,00	0,00	101.238,57	790.850,87
Outras Transferências de Capital	0,00	0,00	0,00	0,00
Outras Receitas de Capital	0,00	0,00	0,00	0,00
Receitas Primárias de Capital (VI) = (II - III - IV - V)	5.669.500,00	0,00	101.238,57	790.850,87
Receita Primária Total (VII) = (I + VI)	33.988.040,00	4.727.348,22	10.527.878,93	5.097.962,14

Despesas	Dotação Atualizada	Despesas Liquidadas		
		No Bimestre	Até Bimestre 2012	Até Bimestre 2011
Despesas Correntes (VIII)	26.690.520,00	4.574.278,21	8.168.043,61	3.969.269,81
Pessoal e Encargos Sociais	14.891.252,00	2.985.309,54	5.844.856,10	2.587.138,49
Juros e Encargos da Dívida (IX)	0,00	0,00	0,00	0,00
Outras Despesas Correntes	11.799.268,00	1.588.968,67	2.323.187,51	1.382.131,32
Despesas Primárias Correntes (X) = (VIII - IX)	26.690.520,00	4.574.278,21	8.168.043,61	3.969.269,81
Despesas Capital (XI)	9.157.935,00	264.215,79	357.920,22	1.110.654,00
Investimentos	8.696.685,00	177.167,16	189.735,16	1.040.561,76
Inversões Financeiras	0,00	0,00	0,00	0,00
Concessão de Empréstimos (XII)	0,00	0,00	0,00	0,00
Aquisição de Título de Capital já Integralizado (XIII)	0,00	0,00	0,00	0,00
Demais Inversões Financeiras	0,00	0,00	0,00	0,00
Amortização da Dívida (XIV)	461.250,00	87.048,63	168.185,06	70.092,24
Despesas Primárias de Capital (XV) = (XI - XII - XIII - XIV)	8.696.685,00	177.167,16	189.735,16	1.040.561,76
Reserva de Contingência (XVI)	32.600,00	---	---	---
Reserva do RPPS (XVII)	0,00	---	---	---
Despesa Primária Total (XVIII) = (X + XV + XVI + XVII)	35.419.805,00	4.751.445,37	8.357.778,77	5.009.831,57
Resultado Primário (XIX) = (VII - XVIII)	-1.431.765,00	-24.097,15	2.170.100,16	88.130,57
Saldo de Exercício Anteriores	---	---	---	---

Discriminação da Meta Fiscal	Valor Corrente
Meta de Resultado Primário Fixada no Anexo de Metas Fiscais da LDO para o Exercício de Referência	-285.000,00

GOVERNO MUNICIPAL DE CHOROZINHO
Relatório Resumido de Execução Orçamentária
Demonstrativo do Resultado Primário
Orçamento Fiscal e da Seguridade Social
Período: Janeiro a Abril de 2012/Bimestre: Março e Abril

RREO - Anexo VII (LRF, Art. 53, inciso III)

R\$ 1,00



FRANCISCO AIRTON LIMA FILHO
PREFEITO MUNICIPAL



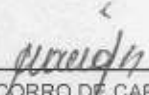
PUBLICONT ASS. PLANEJ. CONTABIL S/C LTDA
Contador - CRC/PJ - 480



CRISTIANE SILVA
CONTROLADOR DO MUNICIPIO



Pro. Ailton Arcanjo
Secretário de Finanças



MARIA SOCORRO DE CARVALHO
TESOUREIRA

GOVERNO MUNICIPAL DE CHOROZINHO
Relatório Resumido de Execução Orçamentária
Restos a Pagar por Poder e Órgão
Orçamento Fiscal e da Seguridade Social
Período: Janeiro a Abril de 2012/Bimestre: Março e Abril

RREO - Anexo IX (LRF, Art. 52, inciso I, alíneas "a" e "b" do inciso II e RREO - Anexo IX (LRF, art. 53, inciso V)

R\$ 1,1
R\$ 1,0

	RESTOS A PAGAR PROCESSADOS						RESTOS A PAGAR NÃO PROCESSADOS					
	Inscritos		Cancelados	Pagos	A Pagar		Inscritos		Cancelados	Pagos	A Pagar	
	Em Exercícios Anteriores	Em 31 de Dezembro de 2011					Em Exercícios Anteriores	Em 31 de Dezembro de 2011				
PODER/ÓRGÃO												
RESTOS A PAGAR (EXCETO INTRA-ORÇAMENTÁRIOS) (I)												
EXECUTIVO												
PREFEITURA MUNICIPAL DE CHOROZINHO (FG)												
FUNDO MUNICIPAL DE EDUCAÇÃO	158.193,29	321.528,03	0,00	329.629,98	150.091,34	158.770,03	377.085,44	3.508,67	242.041,49	290,30		
FUNDO MUNICIPAL DE SAÚDE	7.530,36	101.461,68	0,00	101.461,18	7.530,88	84.221,95	231.348,00	0,00	195.728,00	119,84		
FUNDO MUNICIPAL DE ASSISTENCIA SOCIAL	141.359,26	493.118,03	0,00	485.595,31	148.581,98	71.712,74	236.485,34	2.000,00	147.734,37	158,44		
FUNDEB - FUNDO DE EDUCAÇÃO BASICA	12.023,34	46.838,31	0,00	46.344,25	12.517,40	114.524,92	75.752,71	0,00	17.105,15	173,17		
FUND. MUN. DIRET. CRIAN. E ADOLESCENTE	31.818,71	200.820,52	0,00	195.716,48	36.922,75	99.521,20	29.570,00	0,00	29.570,00	99,52		
FUNDO DE PREVIDENCIA SOCIAL DE CHOROZINHO	0,00	7.181,70	0,00	6.000,00	581,70	126,00	3.030,91	0,00	0,00	0,00		
LEGISLATIVO	0,00	33.218,64	0,00	33.088,64	130,00	0,00	650,00	0,00	650,00	3,15		
CAMARA MUNICIPAL DE CHOROZINHO	0,00	0,00	0,00	0,00	0,00	0,00	0,00	0,00	0,00	0,00		
RESTOS A PAGAR (INTRA-ORÇAMENTÁRIOS) (II)												
TOTAL (III) = (I + II)	350.924,98	1.204.166,91	0,00	1.198.435,84	356.656,05	528.876,84	963.902,40	5.508,67	0,00	844,44		

[Handwritten signature]

RREO - Anexo IX (LRF, Art. 52, inciso I, alíneas "a" e "b" do inciso II e

FRANCISCO AIRTON LIMA FILHO
PREFEITO MUNICIPAL



CRISTIANE SILVA
CONTROLADORA DO MUNICIPIO

GOVERNO MUNICIPAL DE CHOROZINHO
Relatório Resumido de Execução Orçamentária
Restos a Pagar por Poder e Órgão
Orçamento Fiscal e da Seguridade Social
Período: Janeiro a Abril de 2012/Bimestre: Março e Abril



Edoilson Zaccaro
Secretário de Finanças

PUBLICONT ASS. TORRES, CONTABIL S/C LTDA
Asses. Contábil - CRC PJ - 480



MARIA SOCORRO DE CARVALHO
TESOUREIRA

GOVERNO MUNICIPAL DE CHOROZINHO
Relatório Resumido da Execução Orçamentária
Demonstrativo das Receitas e Despesas com Manutenção e Desenvolvimento do Ensino - MDE
Orçamentos Fiscal e da Seguridade Social
Período: Janeiro a Abril de 2012/Bimestre: Março e Abril

RREO - ANEXÓ X (LDB, art. 72)

R\$ 1,00


RECEITAS DO ENSINO					
RECEITA RESULTANTE DE IMPOSTOS (caput do art. 212 da Constituição)	PREVISÃO INICIAL	PREVISÃO ATUALIZADA	RECEITAS REALIZADAS		
			No Bimestre	Até o Bimestre	%
1 - RECEITAS DE IMPOSTOS	816.500,00	816.500,00	46.739,26	95.235,06	11,68
Imposto sobre a Propriedade Predial e Territorial Urbana	28.750,00	28.750,00	0,00	23,13	0,08
Imposto de Renda Retido nas Fontes Sobre Rendimentos do Trabalho	92.000,00	92.000,00	7.707,14	16.426,06	17,85
Imposto de Renda Retido nas Fontes sobre Outros Rendimentos	287.500,00	287.500,00	3.976,89	7.586,80	2,63
Imposto sobre Transmissão "Inter Vivos" de Bens Imóveis e de Direitos Reais sobre Imóveis	5.750,00	5.750,00	7.960,00	17.240,00	299,82
Imposto sobre Serviços de Qualquer Natureza	402.500,00	402.500,00	27.095,23	53.959,07	13,40
2 - RECEITAS DE TRANSFERÊNCIAS CONSTITUCIONAIS LEGAIS	11.769.675,00	11.769.675,00	2.428.708,03	5.268.464,51	44,76
Cota-Parte do Fundo de Participação dos Municípios	9.855.500,00	9.855.500,00	1.925.120,12	4.215.871,28	42,77
Cota-Parte do Imposto Sobre a Propriedade Territorial Rural	2.875,00	2.875,00	380,44	546,40	19,00
Transferência Financeira do ICMS - Desoneração - L. C. Nº 87/96	13.800,00	13.800,00	2.293,38	4.586,76	33,23
Cota-Parte do ICMS	1.587.000,00	1.587.000,00	433.667,91	883.006,79	55,64
Cota-Parte do IPVA	287.500,00	287.500,00	65.568,06	161.423,49	56,14
Cota-Parte do IPI sobre Exportação	23.000,00	23.000,00	1.678,12	3.029,79	13,17
3 - TOTAL DAS RECEITAS DE IMPOSTOS (1 + 2)	12.586.175,00	12.586.175,00	2.475.447,29	5.363.699,57	0,00
RECEITAS ADICIONAIS PARA FINANCIAMENTO DO ENSINO					
RECEITAS ADICIONAIS PARA FINANCIAMENTO DO ENSINO	PREVISÃO INICIAL	PREVISÃO ATUALIZADA	RECEITAS REALIZADAS		
			No Bimestre	Até o Bimestre	%
4 - RECEITAS DA APLICAÇÃO FINANCEIRA DE OUTROS RECURSOS VINCULADOS	0,00	0,00	0,00	0,00	0,00
5 - RECEITA DE TRANSFERÊNCIAS DO FNDE	1.164.750,00	1.164.750,00	194.241,59	286.729,03	24,61
Transferências do Salário-Educação	270.250,00	270.250,00	54.794,11	129.081,55	47,76
Transferências Diretas do FNDE referentes ao Programa Nacional de Alimentação Escolar	264.500,00	264.500,00	82.620,00	82.620,00	31,23
Transferências Diretas do FNDE referentes ao Programa Nacional de Apoio ao Transporte	402.500,00	402.500,00	56.827,48	56.827,48	14,11
Outras Transferências do FNDE	227.500,00	227.500,00	0,00	18.200,00	8,00
6 - RECEITA DE TRANSFERÊNCIA DE CONVÊNIOS	230.000,00	230.000,00	18.702,02	43.715,47	19,00
Transf. de Convênios dos Estados p/o Programa de Educação	115.000,00	115.000,00	18.123,00	18.123,00	15,75
Outras Transf. de Convênios dos Estados	115.000,00	115.000,00	579,02	25.592,47	22,25
7 - RECEITA DE OPERAÇÕES DE CRÉDITO	0,00	0,00	0,00	0,00	0,00
8 - OUTRAS RECEITAS PARA FINANCIAMENTO DO ENSINO	0,00	0,00	0,00	0,00	0,00
9 - TOTAL DAS RECEITAS PARA FINANCIAMENTO DO ENSINO (4 + 5 + 6 + 7 + 8)	1.394.750,00	1.394.750,00	212.943,61	330.444,50	23,69
FUNDEB					
RECEITA RESULTANTE DE IMPOSTOS (caput do art. 212 da Constituição)	PREVISÃO INICIAL	PREVISÃO ATUALIZADA	RECEITAS REALIZADAS		
			No Bimestre	Até o Bimestre	%
10 - RECEITAS DESTINADAS AO FUNDEB	2.353.935,00	2.353.935,00	485.741,45	1.053.692,58	44,76
Dedução FUNDEB - <FPM>	1.971.100,00	1.971.100,00	385.023,98	843.174,14	42,77
Dedução FUNDEB - <ITR>	575,00	575,00	78,08	109,26	19,00
Dedução FUNDEB - <ICMS L. C. Nº 87/97>	2.760,00	2.760,00	458,66	917,32	33,23
Dedução FUNDEB - <ICMS>	317.400,00	317.400,00	86.733,55	176.601,31	55,64
Dedução FUNDEB - <IPVA>	57.500,00	57.500,00	13.113,57	32.284,63	56,14
Dedução FUNDEB - <IPI EXPORTAÇÃO>	4.600,00	4.600,00	335,61	605,92	13,17
11 - RECEITAS RECEBIDAS PELO FUNDEB	10.506.550,00	10.506.550,00	1.437.927,20	3.249.241,28	30,92
11.1 - Complementação da União ao FUNDEB	1.403.000,00	1.403.000,00	324.349,06	868.070,81	61,87
11.2 - Transferências de Recursos do FUNDEB	9.103.550,00	9.103.550,00	1.113.578,14	2.381.170,47	26,15
12 - RESULTADOS DAS TRANSFERÊNCIAS DO FUNDEB (11 - 10)	8.152.615,00	8.152.615,00	952.185,75	2.195.548,70	26,93
Acréscimo Resultante das Transferências do FUNDEB					

Mh


GOVERNO MUNICIPAL DE CHOROZINHO
Relatório Resumido da Execução Orçamentária
Demonstrativo das Receitas e Despesas com Manutenção e Desenvolvimento do Ensino - MDE
Orçamentos Fiscal e da Seguridade Social
Período: Janeiro a Abril de 2012/Bimestre: Março e Abril

RREO - ANEXO X (LDB, art. 72)


R\$ 1,00



FRANCISCO AIRTON LIMA FILHO
PREFEITO MUNICIPAL



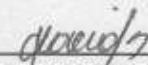
PUBLICONT ASS. PLANEJ. CONTABIL S/C LTDA
Asses. Contabil - CRC PJ - 480



CRISTIANE SILVA
CONTROLADORA DO MUNICIPIO



Ailton Arcanjo
Secretário de Finanças



MARIA SOCORRO DE CARVALHO
TESOUREIRA

GOVERNO MUNICIPAL DE CHOROZINHO
Relatório Resumido da Execução Orçamentária
Demonstrativo das Receitas e Despesas com Manutenção e Desenvolvimento do Ensino - MDE
Orçamentos Fiscal e da Seguridade Social
Período: Janeiro a Abril de 2012/Bimestre: Março e Abril

RREO - ANEXO X (LDB - art. 72)

R\$ 1,00

DESPESAS DO FUNDEB	DOTAÇÃO INICIAL	DOTAÇÃO ATUALIZADA	DESPESAS LIQUIDADAS		
			No Bimestre	Até o Bimestre	%
13 - PAGAMENTO DOS PROFISSIONAIS DO MAGISTÉRIO	9.873.095,00	10.041.045,00	1.163.715,07	2.226.466,53	22,17
13.1 - Com Educação Infantil	1.287.080,00	1.859.080,00	119.538,98	240.364,68	12,92
13.2 - Com Ensino Fundamental	8.586.015,00	8.181.965,00	1.044.176,09	1.986.101,85	24,27
14 - OUTRAS DESPESAS	9.873.095,00	10.041.045,00	271.432,73	522.555,33	2,60
14.1 - Com Educação Infantil	1.287.080,00	1.859.080,00	0,00	0,00	0,00
14.2 - Com Ensino Fundamental	8.586.015,00	8.181.965,00	271.432,73	522.555,33	6,38
15 - TOTAL DAS DESPESAS DO FUNDEB (13 + 14)	19.746.190,00	20.082.090,00	1.435.147,80	2.749.021,86	13,88

DEDUÇÕES PARA FINS DE LIMITE DO FUNDEB PARA PAGAMENTO DOS PROFISSIONAIS DO MAGISTÉRIO	VALOR
16 - RESTOS A PAGAR INSCRITOS NO EXERCÍCIO SEM DISPONIBILIDADE FINANCEIRA DE RECURSOS DO FUNDEB	0,00
17 - DESPESAS CUSTEADAS COM O SUPERÁVIT FINANCEIRO DO EXERCÍCIO ANTERIOR DO FUNDEB	0,00
18 - TOTAL DAS DEDUÇÕES CONSIDERADAS PARA FINS DE LIMITE DO FUNDEB (16 + 17)	0,00
19 - MÍNIMO DE 60% NA REMUNERAÇÃO DO MAGISTÉRIO COM EDUCAÇÃO INFANTIL E ENSINO FUNDAMENTAL $((13 - 16) / (11) \times 100) \%$	0,00

CONTROLE DA UTILIZAÇÃO DE RECURSOS NO EXERCÍCIO SUBSEQUENTE	VALOR
20 - RECURSOS RECEBIDOS DO FUNDEB EM [EXERCÍCIO_ ANTERIOR] QUE NÃO FORAM UTILIZADOS	0,00
21 - DESPESAS CUSTEADAS COM O SALDO DO ITEM 20 ATÉ O 1º TRIMESTRE DE [EXERCÍCIO]	0,00

MANUTENÇÃO E DESENVOLVIMENTO DO ENSINO - DESPESAS CUSTEADAS COM A RECEITA RESULTANTE DE IMPOSTOS E RECURSOS DO FUNDEB

RECEITAS COM AÇÕES TÍPICAS DE MDE	PREVISÃO INICIAL	PREVISÃO ATUALIZADA	RECEITAS REALIZADAS		
			No Bimestre	Até o Bimestre	%
22 - IMPOSTOS E TRANSFERÊNCIAS DESTINADAS À MDE (25% de 3)	3.146.543,75	3.146.543,75	618.861,82	1.340.924,89	42,81

DESPESAS COM AÇÕES TÍPICAS DE MDE	DOTAÇÃO INICIAL	DOTAÇÃO ATUALIZADA	DESPESAS LIQUIDADAS		
			No Bimestre	Até o Bimestre	%
23 - EDUCAÇÃO INFANTIL	1.287.080,00	1.859.080,00	189.128,81	313.073,03	16,84
24 - ENSINO FUNDAMENTAL	8.586.015,00	8.181.965,00	1.654.107,25	3.059.440,04	37,39
25 - ENSINO MÉDIO	0,00	0,00	0,00	0,00	0,00
26 - ENSINO SUPERIOR	0,00	0,00	0,00	0,00	0,00
27 - ENSINO PROFISSIONAL NÃO INTEGRADO AO ENSINO REGULAR	0,00	0,00	0,00	0,00	0,00
28 - OUTRAS	3.385.865,00	3.128.865,00	422.950,42	526.253,43	16,81
29 - TOTAL DAS DESPESAS COM AÇÕES TÍPICAS DE MDE (23 + 24 + 25 + 26 + 27 + 28)	13.258.960,00	13.169.910,00	2.266.186,46	3.898.766,50	29,60

DEDUÇÕES CONSIDERADAS PARA FINS DE LIMITE CONSTITUCIONAL	VALOR
30 - RESULTADO LÍQUIDO DAS TRANSFERÊNCIAS DO FUNDEB = (12)	2.195.548,70
31 - DESPESAS CUSTEADAS COM A COMPLEMENTAÇÃO DO FUNDEB NO EXERCÍCIO	0,00
32 - RECEITA DE APLICAÇÃO FINANCEIRA DOS RECURSOS DO FUNDEB ATÉ O BIMESTRE = (50 h)	0,00
33 - DESPESAS CUSTEADAS COM O SUPERÁVITE FINANCEIRO, DO EXERCÍCIO ANTERIOR, DO FUNDEB	0,00
34 - DESPESAS CUSTEADAS COM O SUPERÁVIT FINANCEIRO, DO EXERCÍCIO ANTERIOR, DE OUTROS RECURSOS DE IMPOSTOS	0,00
35 - RESTOS A PAGAR INSCRITOS NO EXERCÍCIO ANTERIOR SEM DISPONIBILIDADE FINANCEIRA DE RECURSOS DE IMPOSTOS VINCULADOS AC	0,00
36 - CANCELAMENTO, NO EXERCÍCIO, DE RESTOS A PAGAR INSCRITOS COM DISPONIBILIDADE FINANCEIRA DE RECURSOS DE IMPOSTOS VINC	0,00
37 - TOTAL DAS DEDUÇÕES CONSIDERADAS PARA FINS DE LIMITE CONSTITUCIONAL (30 + 31 + 32 + 33 + 34 + 35 + 36)	2.195.548,70
38 - TOTAL DAS DESPESAS PARA FINS DE LIMITE (29 + 37)	1.703.217,80
39 - MÍNIMO DE 25% DAS RECEITAS RESULTANTE DE IMPOSTOS EM MDE $((38 / 3) * 100)$	31,75

OUTRAS INFORMAÇÕES PARA CONTROLE					
OUTRAS DESPESAS CUSTEADAS COM RECEITAS ADICIONAIS PARA FINANCIAMENTO DO ENSINO	DOTAÇÃO INICIAL	DOTAÇÃO ATUALIZADA	DESPESAS LIQUIDADAS		
			No Bimestre	Até o Bimestre	%
40 - DESPESAS CUSTEADAS COM A APLICAÇÃO FINANCEIRA DE OUTROS RECURSOS	0,00	0,00	0,00	0,00	0,00
41 - DESPESAS CUSTEADAS COM A CONTRIBUIÇÃO SOCIAL DO SALÁRIO-EDUCAÇÃO	0,00	0,00	0,00	0,00	0,00

Mh

GOVERNO MUNICIPAL DE CHOROZINHO
 Relatório Resumido da Execução Orçamentária
Demonstrativo das Receitas e Despesas com Manutenção e Desenvolvimento do Ensino - MDE
 Orçamentos Fiscal e da Seguridade Social
 Período: Janeiro a Abril de 2012/Bimestre: Março e Abril

RREO - ANEXO X (LDB, art. 72)

RS 1,00

OUTRAS INFORMAÇÕES PARA CONTROLE

OUTRAS DESPESAS CUSTEADAS COM RECEITAS ADICIONAIS PARA FINANCIAMENTO DO ENSINO	DOTAÇÃO INICIAL	DOTAÇÃO ATUALIZADA	DESPESAS LIQUIDADAS		
			No Bimestre	Até o Bimestre	%
42 - DESPESAS CUSTEADAS COM A OPERAÇÕES DE CRÉDITO	0,00	0,00	0,00	0,00	0,00
43 - DESPESAS CUSTEADAS COM OUTRAS RECEITAS PARA FINANCIAMENTO DO I	0,00	0,00	0,00	0,00	0,00
44 - TOTAL DAS OUTRAS DESPESAS CUSTEADAS COM RECEITAS ADICIONAIS PAI	0,00	0,00	0,00	0,00	0,00
45 - TOTAL GERAL DAS DESPESAS (29 + 44)	0,00	0,00	0,00	0,00	0,00
RESTOS A PAGAR INSCRITOS COM DISPONIBILIDADE FINANCEIRA DE RECURSOS DE IMPOSTOS VINCULADOS AO ENSINO	SALDO ATÉ O BIMESTRE		CANCELADOS EM 2012 (g)		
46 - RESTOS A PAGAR DE DESPESAS COM FUNDEB		0,00			0,00
FLUXO FINANCEIRO DOS RECURSOS			VALOR		
			FUNDEB (h)	FUNDEF	
47 - SALDO FINANCEIRO EM 31 DE DEZEMBRO DE [EXERCICIO_ANTERIOR]			0,00		0,00
48 - (+) INGRESSO DE RECURSOS ATÉ O BIMESTRE			0,00		0,00
49 - (-) PAGAMENTOS EFETUADOS ATÉ O BIMESTRE			0,00		0,00
50 - (+) RECEITA DE APLICAÇÃO FINANCEIRA DOS RECURSOS ATÉ O BIMESTRE			0,00		0,00
51 - (=) SALDO FINANCEIRO NO EXERCÍCIO ATUAL			0,00		0,00
52 - SALDO ATUAL DAS CONTAS BANCÁRIAS DE VINCULAÇÃO AO FUNDEB 60% e 40% (((47 + 48) - 49) + 50)			0,00		0,00

FRANCISCO AIRTON LIMA FILHO
 PREFEITO MUNICIPAL

PUBLICONT ASS. PLANEJ. CONTABIL S/C LTDA
 Asses. Contabil - CRC PJ - 480

CRISTIANE SILVA
 CONTROLADORA DO MUNICÍPIO

MARIA SOCORRO DE CARVALHO
 TESOUREIRA

Fco. Hilton Arcanjo
 Secretário de Finanças

GOVERNO MUNICIPAL DE CHOROZINHO
 Relatório Resumido de Execução Orçamentária
 Demonstrativo das Receitas de Operações de Crédito e Despesas de Capital
 Orçamento Fiscal e da Seguridade Social
 Período: Janeiro a Abril de 2012/Bimestre: Março e Abril


RREO - Anexo XI (LRF, Art. 52, inciso I, alíneas "a" e "b" do inciso II e §1º)


R\$ 1,00

RECEITAS	PREVISÃO ATUALIZADA (a)	RECEITAS REALIZADAS Até o Bimestre (b)		SALDO NÃO REALIZADO (c) = (a - b)
RECEITAS DE OPERAÇÕES DE CRÉDITO (I)	1.725.000,00	0,00		1.725.000,00
DESPESAS	DOTAÇÃO ATUALIZADA (d)	DESPESAS EXECUTADAS Até o Bimestre		SALDO NÃO EXECUTADO (g) = (d - (e + f))
		LIQUIDADAS (e)	INSCRITAS EM RESTOS A PAGAR NÃO PROCESSADOS (f)	
DESPESAS DE CAPITAL	9.737.935,00	264.215,79	3.650.192,77	5.823.526,44
DESPESAS DE CAPITAL LÍQUIDA (II)	9.737.935,00	264.215,79	3.650.192,77	5.823.526,44
RESULTADO PARA APURAÇÃO DA REGRA DE OURO (III) = (I - II)	-8.012.935,00	-3.914.408,56		-4.098.526,44


 FRANCISCO AIRTON LIMA FILHO
 PREFEITO MUNICIPAL


 CRISTIANE SILVA
 CONTROLADORA DO MUNICÍPIO


 Arton Arcanjo
 Secretário de Finanças


 PUBLICONT ASS. PLANEJ. CONTABIL S/C LTDA
 Asses. Contabil - CRC PJ - 480


 MARIA SOCORRO DE CARVALHO
 TESOUREIRA

GOVERNO MUNICIPAL DE CHOROZINHO
Relatório Resumido da Execução Orçamentária
Demonstrativo da Projeção do Regime Próprio de Previdência dos Servidores
Orçamentos da Seguridade Social
Período: Janeiro a Abril de 2012/Bimestre: Março e Abril

RREO - ANEXO XIII (LRF, art. 53, § 1º, inciso II)

R\$ 1,00

EXERCÍCIO	RECEITAS PREVIDENCIÁRIAS (a)	DESPESAS PREVIDENCIÁRIAS (a)	RESULTADO PREVIDENCIÁRIO (c) = (a - b)	SALDO FINANCEIRO DO EXERCÍCIO (d) = ("d" exercício anterior) + (c)
2012	934.609,17	184.327,96	750.281,21	3.974.042,33




FRANCISCO AIRTON LIMA FILHO
PREFEITO MUNICIPAL



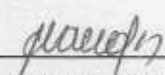
CRISTIANE SILVA
CONTROLADORA DO MUNICIPIO



co. Ailton Arcanjo
Contador de Finanças



PUBLICONT ASS. PLANEJ. CONTABIL S/C LTDA
Asses. Contabil - CRC PJ - 480



MARIA SOCORRO DE CARVALHO
TESOUREIRA


GOVERNO MUNICIPAL DE CHOROZINHO
Relatório Resumido de Execução Orçamentária
Demonstrativo das Receita de Alienação de Ativos e Aplicação dos Recursos
Orçamento Fiscal e da Seguridade Social
Período: Janeiro a Abril de 2012/Bimestre: Março e Abril


RREO - Anexo XIV (LRF, Art. 52, inciso I, alíneas "a" e "b" do inciso II e §1º)


R\$ 1,00

RECEITAS	PREVISÃO ATUALIZADA (a)	RECEITAS REALIZADAS Até o Bimestre (b)		SALDO NÃO REALIZADO (c) = (a - b)
	RECEITAS DE CAPITAL - ALIENAÇÃO DE ATIVOS (I) Alienação de Outros Bens Móveis	57.500,00	0,00	
DESPESAS	DOTAÇÃO ATUALIZADA (d)	DESPESAS EXECUTADAS Até o Bimestre		SALDO NÃO EXECUTADO (g) = (d - (e + f))
		LIQUIDADAS (e)	INSCRITAS EM RESTOS A PAGAR NÃO PROCESSADOS (f)	
APLICAÇÃO DOS RECURSOS DA ALIENAÇÃO DE ATIVOS (II)				
DESPESA DE CAPITAL				
Investimentos	9.316.685,00	0,00	0,00	9.316.685,00
Amortização da Dívida	421.250,00	0,00	0,00	421.250,00
DESPESAS CORRENTES DOS REGIMES DE PREVIDÊNCIA				
Regime Geral da Previdência Social	0,00	0,00	0,00	0,00
Regime Próprio de Previdência dos Servidores	0,00	0,00	0,00	0,00
SALDO FINANCEIRO A APLICAR	2011 (h)	2012 (i) = (Ib - (IIe + II f))		SALDO ATUAL (j) = (IIIh + IIIi)
VALOR (III)	0,00	0,00		0,00

Fonte:


FRANCISCO AIRTON LIMA FILHO
PREFEITO MUNICIPAL


PUBLICONT ASS. FINANCEIRA CONTABIL S/C LTDA
Assoc. Contabil - CRC P.J. 480


CRISTIANE SILVA
CONTROLADORA DO MUNICÍPIO


MARIA SOCORRO DE CARVALHO
TESOUREIRA


Fco. Hilton Arcanjo
Secretário de Finanças

GOVERNO MUNICIPAL DE CHOROZINHO
Relatório Resumido da Execução Orçamentária
Demonstrativo das Parcerias Público-Privadas

Orçamentos Fiscal e da Seguridade Social

Período: Janeiro a Abril de 2012/Bimestre: Março e Abril

RREO - ANEXO XVII (Lei nº 11.079, de 30.12.2004, arts. 22, 25 e 28)

R\$ 1,00

ESPECIFICAÇÃO	SALDO TOTAL EM 31 DE DEZEMBRO DO EXERCÍCIO ANTERIOR (a)	REGISTROS EFETUADOS EM 2012		SALDO TOTAL
		No Bimestre	Até o Bimestre (b)	
TOTAL DE ATIVOS	0,00	0,00	0,00	0,00
Direitos Futuros	0,00	0,00	0,00	0,00
Ativos Contabilizados na SPE	0,00	0,00	0,00	0,00
Contrapartida parameter Provisões de PPP	0,00	0,00	0,00	0,00
TOTAL DE PASSIVOS (I)	0,00	0,00	0,00	0,00
Obrigações Não Relacionadas a Serviços	0,00	0,00	0,00	0,00
Contrapartida para Ativos da SPE	0,00	0,00	0,00	0,00
Provisões de PPP	0,00	0,00	0,00	0,00
GARANTIAS DE PPP (II)	0,00	0,00	0,00	0,00
SALDO LÍQUIDO DE PASSIVOS DE PPP (III) = (I - II)	0,00	0,00	0,00	0,00
PASSIVOS CONTINGENTES	0,00	0,00	0,00	0,00
Contraprestações Futuras	0,00	0,00	0,00	0,00
Riscos Não Provisionados	0,00	0,00	0,00	0,00
Outros Passivos Contingentes	0,00	0,00	0,00	0,00
ATIVOS CONTINGENTES	0,00	0,00	0,00	0,00
Serviços Futuros	0,00	0,00	0,00	0,00
Outros Ativos Contingentes	0,00	0,00	0,00	0,00

DESPESAS DE PPP	EXERCÍCIO ANTERIOR	EXERCÍCIO CORRENTE (EC)	<EC+1>	<EC+2>	<EC+3>	<EC+4>	<EC+5>	<EC+6>	<EC+7>	<EC+8>	<EC+9>
Do Ente Federado	0,00	0,00	0,00	0,00	0,00	0,00	0,00	0,00	0,00	0,00	0,00
Das Estatais Não-Dependentes	0,00	0,00	0,00	0,00	0,00	0,00	0,00	0,00	0,00	0,00	0,00
TOTAL DAS DESPESAS	0,00	0,00	0,00	0,00	0,00	0,00	0,00	0,00	0,00	0,00	0,00
RECEITA CORRENTE LÍQUIDA (RCL)	0,00	0,00	0,00	0,00	0,00	0,00	0,00	0,00	0,00	0,00	0,00
TOTAL DAS DESPESAS / RCL (%)	0,00	0,00	0,00	0,00	0,00	0,00	0,00	0,00	0,00	0,00	0,00

Nota:

FRANCISCO AIRTON LIMA FILHO
PREFEITO MUNICIPAL

PUBLICONT ASS. PLANEJ. CONTABIL S/C LTDA
Asses. Contabil - CRC PJ - 480

CRISTIANE SILVA
CONTROLADORA DO MUNICÍPIO

MARIA SOCORRO DE CARVALHO
TESOUREIRA

Fco. Ailton Arcaño
Secretário de Finanças

GOVERNO MUNICIPAL DE CHOROZINHO
Relatório Resumido de Execução Orçamentária
Demonstrativo Simplificado do Relatório Resumido da Execução Orçamentária
Orçamento Fiscal e da Seguridade Social
Período: Janeiro a Abril de 2012/Bimestre: Março e Abril

RREO - Anexo XVIII (LRF, Art. 52, inciso I, alíneas "a" e "b" do inciso II e §1º)

R\$ 1,00

BALANÇO ORÇAMENTÁRIO	No Bimestre		Até o Bimestre	
RECEITAS				
PREVISÃO INICIAL	35.881.055,00		35.881.055,00	
PREVISÃO ATUALIZADA	35.881.055,00		35.881.055,00	
RECEITAS REALIZADAS	4.896.170,73		10.233.570,59	
DÉFICIT ORÇAMENTÁRIO	0,00		0,00	
SALDOS DE EXERCÍCIOS ANTERIORES	0,00		0,00	
DESPESAS				
DOTAÇÃO INICIAL	35.881.055,00		35.881.055,00	
CRÉDITOS ADICIONAIS	0,00		0,00	
DOTAÇÃO ATUALIZADA	35.881.055,00		35.881.055,00	
DESPESA EMPENHADA	5.393.552,81		29.752.423,88	
DESPESA LIQUIDADADA	4.838.494,00		10.801.521,72	
SUPERÁVIT ORÇAMENTÁRIO	2.275.557,89		2.275.557,89	
DESPESA POR FUNÇÃO/SUBFUNÇÃO	No Bimestre		Até o Bimestre	
DESPESAS EMPENHADAS	5.393.552,81		29.752.423,88	
DESPESAS LIQUIDADADAS	4.838.494,00		8.525.963,83	
RECEITA CORRENTE LÍQUIDA - RCL	Até o Bimestre			
RECEITA CORRENTE LÍQUIDA	30.853.412,01			
RECEITAS E DESPESAS DOS REGIMES DE PREVIDÊNCIA	No Bimestre		Até o Bimestre	
Regime Geral de Previdência Social				
RECEITAS PREVIDENCIÁRIAS REALIZADAS GERAL	0,00		0,00	
DESPESAS PREVIDENCIÁRIAS LIQUIDADAS GERAL	0,00		0,00	
RESULTADO PREVIDENCIÁRIO GERAL	0,00		0,00	
Regime Próprio de Previdência dos Servidores				
RECEITAS PREVIDENCIÁRIAS REALIZADAS RPPS	0,00		0,00	
DESPESAS PREVIDENCIÁRIAS LIQUIDADAS RPPS	0,00		0,00	
RESULTADO PREVIDENCIÁRIO RPPS	0,00		0,00	
RESULTADOS NOMINAL E PRIMÁRIO	Meta Fixada no AMF da LDO (a)	Resultado Apurado Até o Bimestre (b)	% em Relação à Meta (b/a)	
RESULTADO PRIMÁRIO	-285.000,00	1.967.623,02	0,00	
RESULTADO NOMINAL	2.000.000,00	-2.945.675,29	0,00	
RESTOS A PAGAR POR PODER E MINISTÉRIO PÚBLICO	Inscrição	Cancelamento Até o Bimestre	Pagamento Até o Bimestre	Saldo a Pagar
RESTOS A PAGAR PROCESSADOS				
Poder Executivo	1.555.091,89	0,00	1.198.435,84	356.656,05
Poder Legislativo	0,00	0,00	0,00	0,00
RESTOS A PAGAR NÃO PROCESSADOS				
Poder Executivo	1.482.779,24	5.508,67	632.829,01	844.441,56
Poder Legislativo	0,00	0,00	0,00	0,00
TOTAL	3.037.871,13	5.508,67	1.831.264,85	1.201.097,61
DESPESAS COM AÇÕES TÍPICAS DE MDE	Valor Apurado Até o Bimestre	Limites Constitucionais Anuais		
		% Mínimo a Aplicar no Exercício	% Aplicado Até o Bimestre	
Mínimo Anual de <18% / 25%> das Receitas de Impostos em	1.703.217,80	25,00	31,75	
Mínimo Anual de 60% do FUNDEB na Remuneração do	2.226.466,53	60,00	154,84	


GOVERNO MUNICIPAL DE CHOROZINHO
 Relatório Resumido de Execução Orçamentária
 Demonstrativo Simplificado do Relatório Resumido da Execução Orçamentária
 Orçamento Fiscal e da Seguridade Social
 Período: Janeiro a Abril de 2012/Bimestre: Março e Abril


RREO - Anexo XVIII (LRF, Art. 52, inciso I, alíneas "a" e "b" do inciso II e §1º)

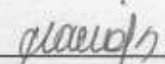
R\$ 1,00


RECEITAS DE OPERAÇÕES DE CRÉDITO E DESPESAS DE CAPITAL	Valor Apurado Até o Bimestre	Saldo Não Realizado
Receitas de Operações de Crédito	0,00	1.725.000,00
Despesa de Capital Líquida	264.215,79	5.823.526,44
RECEITA DE ALIENAÇÃO DE ATIVOS E APLICAÇÃO DOS RECURSOS	Valor Apurado Até o Bimestre	Saldo a Realizar
Receita de Capital Resultante da Alienação de Ativos	0,00	57.500,00
Aplicação dos Recursos da Alienação de Ativos	0,00	0,00


 FRANCISCO AIRTON LIMA FILHO
 PREFEITO MUNICIPAL


 PUBLICONT ASS. PLANEJ. CONTABIL S/C LTDA
 Asses. Contabil - CRC PJ - 480


 CRISTIANE SILVA
 CONTROLADORA DO MUNICÍPIO


 MARIA SOCORRO DE CARVALHO
 TESOUREIRA


 Fco. Airton Arcanjo
 Secretário de Finanças