



Município de Chorozinho

Governo Municipal

Ofício Nº 021 /2012

Chorozinho, 09 de fevereiro de 2012

DE: Prefeitura Municipal de Chorozinho

PARA: Presidente do TCM/CE

Ref.: Relatórios da LRF

Senhor Presidente,

Em cumprimento ao que estabelece a Instrução Normativa Nº 02/2008 do TCM, estamos enviando à esse Tribunal de Contas dos Municípios, o Relatório Resumido da Execução Orçamentária – RREO, conforme período correspondente: **6º BIMESTRE DE 2011, MESES DE NOVEMBRO E DEZEMBRO DE 2011**, em arquivos digital JPG.

1 – RREO – Relatório Resumido da Execução Orçamentária

Período correspondente: 6º bimestre de 2011

anexos que acompanham o RREO:

- Balanço Orçamentário;
- Demonstrativo das Receitas;
- Demonstrativo das Despesas;
- Despesas por função e programa;
- Apuração da receita corrente líquida (inciso IV, art. 2º);
- Demonstrativo das Receitas e Despesas Previdenciárias;
- Resultado primário;
- Resultado Nominal;
- Demonstrativo de Restos a Pagar;
- Demonst. das Receitas e Despesas com Manut. e Desenv. do Ensino;
- Demonst. das Receitas de Operação de Crédito e Despesas de Capital;
- Demonstrativo da Projeção Atuarial do Regime Próprio de Previdência dos Servidores;
- Demonstrativo da Receita de Alienação de Ativos e Aplicação de Recursos;
- Demonst. Das Receitas de Impostos e Desp. Próprias com Saúde;
- Demonstrativo das Parcerias Público e Privadas;
- Demonst. Simplificado do R.R.E.O.

Sendo o que se apresenta para o momento, aproveitamos a oportunidade para reafirmar a V. Exa., protestos de apreço e consideração.

Atenciosamente,


Francisco Airton Lima Filho
Prefeito do Município de Chorozinho



Município de Chorozinho
Governo Municipal

**ANEXO IV – DECLARAÇÃO DE ATENDIMENTO AOS LIMITES
DEFINIDOS NA LRF**

DECLARAÇÃO

Em cumprimento ao art. 7º da Instrução Normativa do TCM nº 03/2000, **DECLARO**, para fins de prova junto a esse Órgão de Controle Externo, que o Município de Chorozinho, publicou mediante afixação no flanelografo da Prefeitura e da Câmara Municipal, na mídia eletrônica, especialmente no seguinte endereço na INTERNET: www.ssinformatica.net, www.publicont.com.br no período de 30 de janeiro de 2012 a 30 de março de 2012 o **R.R.E.O – Relatório Resumido da Execução Orçamentária** (art. 52 e 53 da Lei Complementar nº 101/2000) referente ao 6º bimestre de 2011, dos meses de NOVEMBRO e DEZEMBRO de 2011, conforme EDITAL DE PUBLICAÇÃO anexo.

Chorozinho, 09 de fevereiro de 2012.


Francisco Airton Lima Filho
Prefeito do Município de Chorozinho



Município de Chorozinho


Governo Municipal

ANEXO V – DECLARAÇÃO DE ATENDIMENTO DO RELATÓRIO DA EXECUÇÃO ORÇAMENTARIA

DECLARAÇÃO

Declaro, sob as penas da Lei, que o *Relatório Resumido da Execução Orçamentária - R.R.E.O.*, do município de Chorozinho – Ce., relativo ao 6º bimestre do ano de 2011, dos meses de NOVEMBRO e DEZEMBRO DE 2011, foi publicado com afixação no flanelografo da Prefeitura e Câmara Municipal, na mídia eletrônica, especialmente no seguinte endereço na INTERNET: www.ssinformatica.net, www.publicont.com.br no período de 30 de janeiro a 30 de março de 2012, contendo os elementos dispostos no art. 52 da Lei Complementar nº 101/00, de 04/05/2000.

Chorozinho, 09 de fevereiro de 2012.


Francisco Airton Lima Filho
Prefeito do Município de Chorozinho



**ANEXO IV – DECLARAÇÃO DE ATENDIMENTO AOS LIMITES
DEFINIDOS NA LRF**

DECLARAÇÃO

Em cumprimento ao art. 7º da Instrução Normativa do TCM nº 03/2000, **DECLARO**, para fins de prova junto à esse Órgão de Controle Externo, que o Município de Chorozinho, publicado com afixação no flanelógrafo da Prefeitura e Câmara Municipal, na mídia eletrônica, especialmente no seguinte endereço na INTERNET: www.ssinformatica.net, www.publicont.com.br no período de 30 de janeiro a 30 de março de 2012 o **R.R.E.O – Relatório Resumido da Execução Orçamentária** (art. 52 e 53 da Lei Complementar nº 101/2000) referente ao 6º bimestre de 2011, dos meses de NOVEMBRO e DEZEMBRO de 2011, conforme EDITAL DE PUBLICAÇÃO anexo.

Chorozinho, 09 de fevereiro de 2012.


Francisco Airton Lima Filho
Prefeito do Município de Chorozinho

(Faint background stamps: 'RECEBIDO' and '13.05.12')




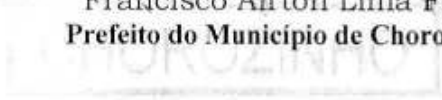
Município de ChoroZinho
Governo Municipal

EDITAL DE PUBLICAÇÃO

O Prefeito Municipal de ChoroZinho, no uso das atribuições que lhe são conferidas pela Lei Orgânica Municipal, e de conformidade com a determinação contida na Lei Complementar nº 101, de 4 de maio de 2000 (Lei de Responsabilidade Fiscal), **AUTORIZA** a publicação mediante afixação na Secretaria da Prefeitura e da Câmara Municipal, na mídia eletrônica, especialmente no seguinte endereço na INTERNET: **www.ssinformatica.net**, **www.publicont.com.br** e em demais locais de amplo acesso público, para divulgação nesta data dos seguintes relatórios e demonstrativos: **R.R.E.O.** – Relatório Resumido da Execução Orçamentária (arts. 52 e 53 da Lei Complementar nº 101/2000) referente ao **6º bimestre de 2011, MESES DE NOVEMBRO E DEZEMBRO /2011.**

ChoroZinho, 09 de fevereiro de 2012


Francisco Airton Lima Filho
Prefeito do Município de ChoroZinho



PREFEITURA MUNICIPAL DE CHOROZINHO
Relatório Resumido de Execução Orçamentária
Balanco Orçamentário

Orçamento Fiscal e da Seguridade Social
Período: Janeiro a Dezembro de 2011/Bimestre: Novembro e Dezembro

RREO - Anexo I(LRF Art. 52, inciso I, alíneas "a" e "b" do inciso II e §1º)

R\$ 1.000

Receitas (Exceção Intra-Orçamentárias) (I)	Previsão Inicial	Previsão Atualizada (a)	No Bimestre (b)		Receitas Realizadas % (b/a)		Até o Bimestre (c)		% (ca)		Saldo a Realizar (a-c)
			Despesas No Bimestre	Despesas Empenhadas Até o Bimestre	%	%					
Receitas Correntes	23.771.200,00	23.771.200,00	8.071.021,02	29.643.527,73	33,95	124,70	-5.872.327,73				
Receita Tributária	1.171.000,00	1.171.000,00	408.973,68	1.128.307,09	34,93	96,35	42.692,91				
Impostos	710.000,00	710.000,00	373.992,93	833.670,91	52,68	117,42	-123.670,91				
Taxas	76.000,00	76.000,00	14.233,12	70.527,12	18,73	92,80	5.472,88				
Contribuição de Melhoria	385.000,00	385.000,00	20.747,63	224.109,06	5,39	58,21	160.890,94				
Receitas de Contribuições	815.000,00	815.000,00	2.027.314,35	2.027.314,35	248,75	248,75	-1.212.314,35				
Contribuições Sociais	815.000,00	815.000,00	2.027.314,35	2.027.314,35	248,75	248,75	-1.212.314,35				
Receita Patrimonial	100.100,00	100.100,00	268.044,25	457.163,12	267,78	456,71	-357.063,12				
Receitas de Valores Mobiliários	100.100,00	100.100,00	268.044,25	457.163,12	267,78	456,71	-357.063,12				
Receita de Serviços	55.000,00	55.000,00	0,00	0,00	0,00	0,00	55.000,00				
Transferências Correntes	21.505.600,00	21.505.600,00	5.348.817,26	25.927.866,33	24,87	120,56	-4.422.266,33				
Transferências Intergovernamentais	20.685.600,00	20.685.600,00	5.347.964,02	25.657.966,46	25,85	124,04	-4.972.366,46				
Transferências de Convênios	820.000,00	820.000,00	853,24	269.899,87	0,10	32,91	550.100,13				
Outras Receitas Correntes	124.500,00	124.500,00	17.097,35	102.013,46	13,73	81,94	22.486,54				
Multas e Juros de Mora	31.000,00	31.000,00	0,00	7.249,60	0,00	23,39	23.750,40				
Indenizações e Restituições	15.000,00	15.000,00	11.991,30	47.754,01	79,94	318,36	-32.754,01				
Receita da Dívida Ativa	50.000,00	50.000,00	5.106,05	45.496,28	10,21	90,99	4.503,72				
Receitas de Capital	6.480.000,00	6.480.000,00	350.163,48	2.137.454,36	5,40	32,99	4.342.545,64				
Operações de Crédito	1.500.000,00	1.500.000,00	0,00	0,00	0,00	0,00	1.500.000,00				
Operações de Crédito Internas	1.500.000,00	1.500.000,00	0,00	0,00	0,00	0,00	1.500.000,00				
Alienação de Bens	50.000,00	50.000,00	0,00	0,00	0,00	0,00	50.000,00				
Alienação de Bens Movers	50.000,00	50.000,00	0,00	0,00	0,00	0,00	50.000,00				
Transferências de Capital	4.930.000,00	4.930.000,00	350.163,48	2.137.454,36	7,10	43,36	2.792.545,64				
Transferências de Convênios	4.930.000,00	4.930.000,00	350.163,48	2.137.454,36	7,10	43,36	2.792.545,64				
Receitas (Intra-Orçamentárias) (II)	30.251.200,00	30.251.200,00	8.421.184,50	31.780.982,09	-----	-----	-1.529.782,09				
Subtotal das Receitas (III) = (I + II)	30.251.200,00	30.251.200,00	8.421.184,50	31.780.982,09	-----	-----	-				
Operações de Crédito Refinanciamento (IV)	-	-	-	0,00	-	-	-				
Deficit (V)	-	-	-	-	-	-	-				
Total (VI) = (V + VI)	30.251.200,00	30.251.200,00	8.421.184,50	31.780.982,09	-----	-----	-				
Saldos de Exercícios Anteriores (Utilizado para Convênios Adicionais)	-	-	-	-	-	-	-				
Despesas (Exceção Intra-Orçamentárias) (VIII)	Despesas	Partição Inicial (d)	Créditos Adicionais (e)	Dotações Alocadas (f)=(d+e)	Despesas Empenhadas Até o Bimestre	Despesas Liquidadas Até o Bimestre (g)	% (gf)	Saldo a Liquidar (f-g)			

PREFEITURA MUNICIPAL DE CHOROZINHO
Relatório Resumido de Execução Orçamentária

Balanco Orçamentário

Orçamento Fiscal e da Seguridade Social

Periodo: Janeiro a Dezembro de 2011/Bimestre: Novembro e Dezembro

	R\$ 1,00										
DESPESAS CORRENTES	21.838.600,00	4.058.576,62	25.897.176,62	2.480.224,81	24.868.816,00	5.603.326,98	24.155.685,53	93,28	1.741.491,09		
PESSOAL E ENCARGOS SOCIAIS	13.179.600,00	3.561.056,71	16.740.656,71	2.037.819,91	16.035.395,44	3.617.428,82	16.035.395,44	95,79	705.260,27		
OUTRAS DESPESAS CORRENTES	8.659.000,00	497.520,91	9.156.520,91	442.404,90	8.833.420,56	1.985.898,16	8.120.290,09	88,68	1.036.230,82		
DESPESAS DE CAPITAL	8.262.600,00	-3.908.751,35	4.353.848,65	209.603,94	4.331.962,80	326.872,22	4.091.190,87	93,97	262.657,78		
INVESTIMENTOS	7.887.600,00	-4.009.051,35	3.878.548,65	204.546,87	3.856.905,73	247.561,52	3.616.133,80	93,23	262.414,85		
AMORTIZAÇÃO DA DÍVIDA	375.000,00	100.300,00	475.300,00	5.057,07	475.057,07	79.310,70	475.057,07	99,95	242,93		
Reserva de Contingência	150.000,00	-149.825,27	174,73	0,00	0,00	0,00	0,00	0,00	174,73		
Reserva de Contingência	150.000,00	-149.825,27	174,73	0,00	0,00	0,00	0,00	0,00	174,73		
Despesas (Intra-Orçamentárias) (IX)											
Subtotal das Despesas (X) = (VIII + IX)	30.251.200,00	0,00	30.251.200,00	2.689.828,75	29.200.778,80	5.930.199,20	28.246.876,40	-----	2.004.323,60		
Anulamento da Div. /											
Refinanciamento (XI)											
Subtotal c/ Refinanciamento (XII) = (X + XI)	30.251.200,00	0,00	30.251.200,00	2.689.828,75	29.200.778,80	5.930.199,20	28.246.876,40	-----	2.004.323,60		
Superávit (XIII)											
Total (XIV) = (XII + XIII)	30.251.200,00	0,00	30.251.200,00	2.689.828,75	29.200.778,80	5.930.199,20	34.075.200,35	-----	-		

FRANCISCO AIRTON LIMA FILHO
Prefeito Municipal

MÁRCIO CRISTIE DE LIMA
Controlador Geral do Município

FRANCISCO AIRTON ARCANJO
Sec. Municipal de Finanças

MARIA SOFIA DE CARVALHO
Treceira

PUBLICONT ASS. PLANEJAMENTO CONTABIL. S/C LTDA
Asss. Contabil CRC: P.J. - 480

PREFEITURA MUNICIPAL DE CHOROZINHO
Relatório Resumido de Execução Orçamentária
Demonstrativo da Execução das Despesas por Função/Subfunção
Orçamento Fiscal e da Seguridade Social

Período: Janeiro a Dezembro de 2011/Bimestre: Novembro e Dezembro

RREO - Anexo II (LRF, Art. 52, inciso II, alínea "c")

R\$ 1,00

Despesas (Exceção Intra-Orçamentárias) (1)	Função/Subfunção	Dotação Inicial	Dotação Atualizada (a)	Despesas Empenhadas		Despesas Liquidadas		%	Saldo a Liquidar (a-b)
				No Bimestre	Até o Bimestre	No Bimestre	Até o Bimestre (b)		
Legislativa		899.400,00	959.725,27	0,00	0,00	0,00	0,00	0,00	959.725,27
Ação Legislativa		899.400,00	959.725,27	0,00	0,00	0,00	0,00	0,00	959.725,27
Judiciária		92.000,00	0,00	0,00	0,00	0,00	0,00	0,00	0,00
Ação Judiciária		42.000,00	0,00	0,00	0,00	0,00	0,00	0,00	0,00
Defesa do Interesse Público no Processo Judiciário		50.000,00	0,00	0,00	0,00	0,00	0,00	0,00	0,00
Administração		5.602.100,00	5.054.672,06	133.111,02	5.035.860,61	1.048.097,58	4.863.830,41	17,22	190.841,67
Administração Geral		3.949.700,00	3.865.235,07	211.856,81	3.849.051,40	851.081,86	3.715.251,90	13,15	96,12
Administração Financeira		506.400,00	486.722,81	-103.601,53	485.640,11	76.525,43	489.909,41	1,66	96,55
Controle Interno		190.800,00	197.900,00	20.434,47	196.997,63	35.130,19	176.997,63	0,63	89,44
Formação de Recursos Humanos		42.000,00	3.914,20	-635,80	3.864,20	549,40	3.864,20	0,01	98,72
Administração de Receitas		397.200,00	350,00	0,00	0,00	0,00	0,00	0,00	350,00
Comunicação Social		140.000,00	25.250,00	0,00	25.250,00	5.500,00	22.750,00	0,08	90,10
Serviço da Dívida Interna		376.000,00	475.300,00	5.057,07	475.057,07	79.310,70	475.057,07	1,68	99,95
Assistência Social		1.819.900,00	1.138.967,15	-64.489,20	1.091.869,84	249.386,21	1.042.886,22	3,69	91,66
Administração Geral		660.000,00	592.822,98	8.836,45	593.803,77	126.674,74	562.907,62	1,99	94,95
Assistência ao Idoso		190.000,00	50.350,00	2.698,00	48.798,96	17.276,25	39.862,65	0,14	79,17
Assistência ao Portador de Deficiência		30.000,00	11.300,00	0,00	10.805,25	1.749,60	1.749,60	0,01	15,48
Assistência à Criança e ao Adolescente		416.100,00	283.239,12	-58.850,21	255.555,74	50.522,02	247.524,83	0,88	87,39
Assistência Comunitária		473.800,00	201.255,05	-17.173,44	192.906,12	53.163,60	190.841,52	0,68	94,83
Empregabilidade		50.000,00	0,00	0,00	0,00	0,00	0,00	0,00	0,00
Previdência Social		399.300,00	460.328,53	460.328,53	460.328,53	459.678,53	459.678,53	1,63	99,86
Previdência do Regime Estatutário		399.300,00	460.328,53	460.328,53	460.328,53	459.678,53	459.678,53	1,63	99,86
Saúde		4.636.400,00	6.297.469,54	800.967,27	6.288.471,17	1.291.152,90	6.052.005,83	21,43	96,10
Administração Geral		1.025.200,00	1.704.333,57	217.739,63	1.689.679,63	398.220,39	1.558.967,13	5,52	91,47
Atenção Básica		1.777.900,00	2.184.728,43	283.933,33	2.181.067,44	427.599,57	2.139.742,09	7,58	97,94
Assistência Hospitalar e Ambulatorial		1.725.300,00	2.279.613,97	280.320,14	2.279.041,43	437.480,04	2.224.613,94	7,88	97,59
Vigilância Sanitária		108.000,00	128.793,57	18.974,17	128.682,67	27.882,90	128.682,67	0,46	99,91
Educação		10.712.400,00	13.239.130,84	872.080,23	13.228.808,68	2.485.133,46	12.967.890,68	45,91	97,95
Administração Geral		541.100,00	1.442.840,46	158.779,37	1.441.754,41	306.694,23	1.280.306,41	4,53	88,74
Alimentação e Nutrição		240.000,00	299.524,30	-4.366,40	299.524,30	105.499,70	299.524,30	1,06	100,00
E Ensino Fundamental		8.389.100,00	9.789.687,02	789.386,24	9.786.934,26	1.004.711,58	9.687.464,26	34,30	99,96
Educação Infantil		1.119.200,00	1.580.779,06	-86.596,33	1.574.718,36	228.676,52	1.574.718,36	5,57	99,62
Educação de Jovens e Adultos:		24.000,00	126.300,00	14.877,35	125.877,35	39.551,43	125.877,35	0,45	99,67
Cultura		240.000,00	311.540,00	125.000,00	311.495,00	125.000,00	311.495,00	1,10	99,99
Difusão Cultural		240.000,00	311.540,00	125.000,00	311.495,00	125.000,00	311.495,00	1,10	99,99
Urbanismo		3.336.000,00	1.108.314,25	219.793,76	1.106.652,42	206.914,13	1.034.602,38	3,66	83,35
Infra-Estrutura Urbana		2.450.000,00	523.924,00	77.185,96	522.669,82	66.747,63	502.669,82	1,78	96,94

PREFEITURA MUNICIPAL DE CHOROZINHO
Relatório Resumido de Execução Orçamentária
Demonstrativo da Receita Corrente Líquida
Orçamento Fiscal e da Seguridade Social

Período: Janeiro a Dezembro de 2011/Bimestre: Novembro e Dezembro

RREO - Anexo III (LRF, Art. 53, inciso I)

Evolução da Receita Realizada nos Últimos 12 Meses

Especificação	Evolução da Receita Realizada nos Últimos 12 Meses												Total (Últimos 12 Meses)	Previsão Atualizada do Exercício
	Jan/2011	Fev/2011	Mar/2011	Abr/2011	Mai/2011	Jun/2011	Jul/2011	Ago/2011	Set/2011	Out/2011	Nov/2011	Dez/2011		
cc (1)	2.366.558,88	2.728.125,89	2.221.063,76	2.562.265,36	2.529.324,08	2.519.133,48	2.370.094,64	2.502.860,71	1.867.599,07	2.199.499,99	2.642.274,20	5.967.621,55	32.469.920,72	25.818.100,00
Receita Tributária	26.815,27	53.145,79	77.427,72	74.337,57	45.028,11	71.862,29	91.422,59	126.137,48	70.662,42	72.444,17	117.997,54	290.976,14	1.128.307,09	1.171.000,00
Impostos sobre o Patrimônio e a IPTU	0,00	0,00	0,00	0,00	0,00	130,84	0,00	0,00	0,00	0,00	0,00	0,00	1.066,58	0,00
Imposto sobre a Renda e Proven	0,00	0,00	1.178,46	0,00	0,00	0,00	0,00	0,00	0,00	0,00	4.003,26	20.194,60	24.636,85	26.000,00
IRRF	1.638,76	2.886,32	2.940,76	3.517,49	3.704,88	3.817,26	3.775,91	3.090,68	3.414,08	3.429,26	3.411,64	6.839,33	43.296,37	80.000,00
IRRF - OUTROS REND	3.639,16	4.371,03	3.145,13	8.123,81	12.592,44	6.655,25	16.962,60	53.924,03	2.699,98	8.572,97	59.166,66	159.200,92	339.448,98	260.000,00
ITR	0,00	2.450,00	800,00	2.060,00	400,00	0,00	2.997,00	100,00	11.920,00	11.690,00	1.472,00	6.430,00	40.339,00	5.000,00
Impostos sobre a Produção e a C	0,00	0,00	0,00	0,00	620,96	0,00	0,00	0,00	0,00	0,00	0,00	0,00	520,96	0,00
ISS	25.570,69	14.759,08	24.896,48	37.717,26	23.631,64	27.933,55	40.291,75	24.760,13	26.052,92	22.308,23	47.767,90	64.625,50	382.468,49	350.000,00
TTL	2.017,00	6.951,43	2.960,00	1.735,00	1.349,00	9.860,97	680,00	355,00	2.211,60	540,00	640,00	170,00	30.046,40	25.000,00
TLC	141,16	125,00	390,91	259,31	73,20	107,29	524,32	54,00	3.014,46	2.064,90	375,58	147,00	7.274,13	15.000,00
TAXAS DIVERSAS	3.114,64	1.716,17	1.451,22	2.032,85	2.797,09	3.346,74	1.362,48	1.952,10	726,47	2.472,99	2.170,50	10.730,04	33.204,59	35.000,00
CIP - ILUMINAÇÃO PUE	0,00	19.864,76	39.759,76	16.662,12	0,00	20.060,35	20.629,13	41.201,54	21.627,51	21.376,22	0,00	20.747,63	224.169,06	386.000,00
Receitas de Contribuições	0,00	0,00	0,00	0,00	0,00	0,00	0,00	0,00	0,90	0,00	0,00	2.027.314,35	2.027.314,35	815.000,00
Contribuição Parcelar para o Reg	0,00	0,00	0,00	0,00	0,00	0,00	0,00	0,00	0,90	0,00	0,00	1.197.379,93	1.197.379,93	430.000,00
Contribuição do Servidor Ativos e	0,00	0,00	0,00	0,00	0,00	0,00	0,00	0,00	0,00	0,00	0,00	829.934,42	829.934,42	385.000,00
Receita Patrimonial	10.780,78	18.123,61	21.233,66	16.026,96	27.163,96	20.311,38	16.362,46	20.527,53	19.413,91	17.342,60	13.367,46	254.646,77	467.163,12	100.100,00
FLUIDER RUA/F	446,74	2.909,02	5.613,06	3.435,81	9.122,80	5.621,96	4.427,15	5.089,45	5.497,09	3.604,27	1.775,35	2.591,36	50.962,29	25.000,00
FMS	216,11	746,39	1.220,60	1.062,23	1.622,44	1.300,97	1.483,36	1.688,57	1.536,76	2.007,41	408,49	1.098,41	14.413,74	8.000,00
FME	4.661,22	6.291,33	4.145,04	5.746,57	6.756,02	4.313,74	1.256,51	2.327,67	2.781,29	3.128,84	2.412,94	2.584,20	46.446,77	25.000,00
FAF - FMS	292,56	0,00	0,00	0,00	0,00	0,00	0,00	0,00	0,00	0,00	0,00	292,56	100,00	
FMS	600,31	436,53	341,20	312,98	368,43	166,05	563,56	336,16	298,39	291,09	679,60	-130,14	4.313,67	7.000,00
F3 P/M/C	4.899,06	7.336,16	7.160,49	367,72	8.134,70	7.928,14	8.240,86	10.670,59	8.115,21	7.667,35	7.547,77	8.314,69	66.192,78	15.000,00
F/M/C	14.114	402,18	2.733,25	7.061,24	1.141,67	690,43	386,51	1.07	801,17	445,64	553,53	309,45	14.631,86	10.000,00
F/M/C F3	0,27	0,00	0,00	0,83	0,00	0,00	0,00	0,00	0,00	0,00	0,00	239.918,56	239.918,56	10.000,00
Receita Agropecuária	6,00	0,00	0,00	0,00	0,00	0,00	0,00	0,00	0,00	0,00	0,00	0,00	0,00	
Receita Industrial	0,00	0,00	0,00	0,00	0,00	0,00	0,00	0,00	0,00	0,00	0,00	0,00	0,00	
Receita de Serviços	0,00	0,00	0,00	0,00	0,00	0,00	0,00	0,00	0,00	0,00	0,00	0,00	55.000,00	
Transferências Correntes	2.313.703,42	2.634.067,81	2.316.784,00	2.466.562,62	2.415.520,60	2.419.746,50	2.258.934,71	2.352.162,96	1.797.040,37	2.104.698,64	2.511.047,41	3.369.644,36	28.754.259,32	23.552.000,00
FRM	1.044.168,64	1.234.938,62	734.383,36	873.422,87	1.112.285,60	1.008.429,64	867.646,21	884.683,69	705.430,60	926.656,14	581.061,96	1.649.787,54	12.011.183,00	8.570.000,00
ITR	695,67	89,03	121,85	138,08	193,83	50,31	67,26	116,21	185,85	2.160,73	1.619,67	1.665,39	6.647,03	2.500,00
CI/IE	12.574,66	0,00	0,00	13.064,85	0,00	15.458,41	0,00	0,00	0,00	16.129,56	0,00	0,00	57.669,48	70.000,00
CHM	946,40	300,00	462,95	1.404,87	665,95	405,57	376,72	566,43	525,59	430,00	0,00	776,96	7.706,21	3.000,00
ANP/LEI 789/09/01	0,00	0,00	1.983,92	942,30	1.032,57	1.233,19	2.349,08	1.138,60	0,00	1.111,26	2.366,12	1.264,53	13.444,50	10.000,00
TEP	10.214,47	439,26	11.720,73	10.884,86	13.042,76	12.634,36	13.638,46	13.102,33	13.073,99	12.820,97	10.677,12	14.220,35	151.226,35	90.000,00
Transferência de Recursos do SF	20.000,00	0,00	56.960,00	2.500,00	0,00	0,00	20.000,00	0,00	0,00	0,00	0,00	0,00	101.460,00	0,00
PARA F3/C0	28.229,33	29.729,33	0,00	28.229,33	28.229,33	28.229,33	28.229,33	28.229,33	28.229,33	28.229,33	28.229,33	28.229,33	390.644,73	315.000,00
RSF	57.619,00	27.326,94	57.600,00	57.600,00	63.651,46	87.639,10	16.321,49	60.301,49	66.301,49	69.021,49	60.301,49	77.442,59	656.000,00	656.000,00

R\$ 1,00


[Handwritten signature and initials]

PREFEITURA MUNICIPAL DE CHOROZINHO
Relatório Resumido de Execução Orçamentária
Demonstrativo da Receita Corrente Líquida
Orçamento Fiscal e da Seguridade Social

Período: Janeiro a Dezembro de 2011/Bimestre: Novembro e Dezembro


RECEITA - Anexo III LRF Art. 53 inciso II	R\$ 100												
FACS	48.174,00	22.134,00	22.134,00	22.134,00	22.134,00	22.134,00	22.134,00	22.134,00	22.134,00	22.134,00	22.134,00	22.134,00	22.134,00
Estado Bucal	18.000,00	9.000,00	9.000,00	9.000,00	9.000,00	9.450,00	9.450,00	9.450,00	9.450,00	9.450,00	9.450,00	9.450,00	9.450,00
Comp. AMC	55.577,67	55.577,67	55.577,67	55.577,67	55.577,67	55.577,67	55.577,67	55.577,67	55.577,67	55.577,67	55.577,67	55.577,67	55.577,67
Vig. Epidemiológica	0,00	5.115,95	20.483,76	0,00	20.483,76	1.214,12	1.214,12	0,00	0,00	0,00	0,00	0,00	0,00
Vig. Sanitária	0,00	0,00	0,00	0,00	0,00	6.959,24	6.959,24	0,00	0,00	0,00	0,00	0,00	0,00
SUS	-0,00	0,00	0,00	0,00	0,00	0,00	0,00	0,00	0,00	0,00	0,00	0,00	0,00
Transferências de Recursos do F	2.483,00	2.483,00	2.483,00	2.483,00	2.483,00	2.483,00	2.483,00	2.483,00	2.483,00	2.483,00	2.483,00	2.483,00	2.483,00
PETI	7.000,00	3.500,00	4.000,00	4.000,00	4.000,00	4.000,00	4.000,00	4.000,00	4.000,00	4.000,00	4.000,00	4.000,00	4.000,00
IGD	3.296,64	0,00	8.061,96	4.030,98	4.030,98	8.104,01	8.104,01	0,00	4.133,03	13.011,36	4.337,13	53.047,10	70.000,00
SALARIO EDUCACAO	0,00	62.305,14	23.528,27	23.896,54	24.785,51	23.836,73	24.357,96	24.501,34	25.525,47	29.041,17	25.839,86	25.935,64	313.489,67
PIAA ALIMENTACAO ESC	0,00	0,00	26.632,00	26.632,00	26.632,00	26.632,00	26.632,00	26.632,00	26.632,00	26.632,00	26.632,00	26.632,00	26.632,00
PIAA TRANSPORTE ESC	0,00	0,00	0,00	0,00	0,00	0,00	0,00	0,00	0,00	0,00	0,00	0,00	0,00
Outras Transferências Diretas de	0,00	0,00	0,00	0,00	0,00	0,00	0,00	0,00	0,00	0,00	0,00	0,00	0,00
ICMS L.C. Nº 67/97	991,19	991,19	72.647,14	991,19	-70.664,76	991,19	991,19	991,19	991,19	991,19	991,19	991,19	991,19
Outras Transferências da União	1.724,34	1.724,45	9,43	9,43	2.750,79	23,58	12.271,63	3.682,22	3.700,02	5.294,22	5.294,22	5.294,22	5.294,22
ICMS	130.659,41	176.477,67	188.753,40	155.907,35	237.621,87	161.930,24	196.243,73	284.206,05	208.710,78	137.456,20	304.888,66	222.973,96	2.412.049,36
IPVA	25.751,08	57.697,32	26.636,43	23.994,80	10.339,84	9.113,54	7.790,86	11.507,24	5.267,94	2.542,00	2.518,94	3.054,52	188.203,51
IPR EXPORTACAO	1.173,78	1.504,17	811,04	1.082,61	923,36	1.020,72	1.003,18	1.006,65	933,20	1.316,30	1.236,44	1.359,65	13.025,16
Outras Participações na Receita	0,00	1.877,22	0,00	0,00	0,00	0,00	652,64	0,00	0,00	0,00	0,00	0,00	0,00
FUNDEB	666.350,91	629.161,63	472.762,18	832.293,57	593.228,62	551.063,63	513.340,29	530.324,48	417.916,54	458.448,10	678.694,36	628.184,36	7.023.639,81
CCOM - FINECENÇÃO DA UN	145.186,28	310.795,90	282.314,48	182.972,21	160.972,21	326.077,45	164.255,47	203.239,43	0,00	203.239,43	426.256,04	2.555.490,93	1.200.000,00
OUTROS CONV DO ESTADO	0,00	0,00	0,00	0,00	0,00	0,00	0,00	0,00	0,00	0,00	0,00	0,00	0,00
Outras Receitas Correntes	5.299,21	2.786,48	6.669,39	3.378,99	41.627,42	7.211,31	3.884,88	4.174,24	6.142,92	4.520,28	2.831,77	14.266,58	102.013,46
Multas Aplicadas por Trânsito	589,12	375,76	1.130,72	158,61	1.834,22	771,58	0,00	0,00	0,00	0,00	0,00	0,00	0,00
restituição	10,67	0,00	0,00	4,40	36.747,64	0,00	0,00	0,00	0,00	0,00	1.402,22	10.589,08	47.754,01
Receita da Dívida Ativa Tributár	0,00	0,00	0,00	0,00	0,00	0,00	161,48	0,00	0,00	0,00	0,00	0,00	0,00
Out. Arrecada Tribu	0,00	0,00	0,00	133,01	0,00	0,00	0,00	0,00	0,00	0,00	0,00	0,00	0,00
Outras Receitas	41,57	0,00	0,00	0,00	0,00	0,00	0,00	0,00	0,00	0,00	0,00	0,00	0,00
Dedução de Receitas (II)	240.680,00	272.259,69	205.099,35	231.803,86	236.163,06	236.308,94	213.188,37	206.542,12	184.502,82	214.604,02	259.431,67	273.743,06	2.826.362,99
Dedução FUNDEB	240.680,00	272.259,69	205.099,35	231.803,86	236.163,06	236.308,94	213.188,37	206.542,12	184.502,82	214.604,02	259.431,67	273.743,06	2.826.362,99
Receita Corrente Líquida (III) (I-IV)	2.125.878,65	2.425.865,00	2.016.015,41	2.330.356,50	2.270.171,03	2.282.624,54	2.157.416,27	2.295.320,09	1.707.665,25	1.984.803,57	2.386.847,53	5.684.178,49	29.643.527,73

PREFEITURA MUNICIPAL DE CHOROZINHO
Relatório Resumido de Execução Orçamentária
Demonstrativo da Receita Corrente Líquida
Orçamento Fiscal e da Seguridade Social
Período: Janeiro a Dezembro de 2011/Bimestre: Novembro e Dezembro


FRANCISCO AIRTON LIMA FILHO
Prefeito Municipal


FRANCISCO AIRTON ARCANJO
Sec. Municipal de Finanças


PUBLICONT ASS. PLANEJ. CONTABIL. S/C LTDA
Contador - CRC/CRC: P.J. 480


MARJÓRIO CHRISTIE DE LIMA
Controlador Geral do Município


MARIA SOCORRO DE CARVALHO
Tousoeira

PREFEITURA MUNICIPAL DE CHOROZINHO
Relatório Resumido de Execução Orçamentária

Demonstrativo do Resultado Nominal

Orçamento Fiscal e da Seguridade Social

Período: Janeiro a Dezembro de 2011/Bimestre: Novembro e Dezembro

RREQ - Anexo VI (LRF, Art. 53, Inciso III)

R\$ 1,00

DÍVIDA FISCAL LÍQUIDA	SALDO		
	Em 31/Dez/2010 (a)	Em Outubro (b)	Em Dezembro (c)
DÍVIDA CONSOLIDADA (I)	4.642.613,14	4.246.866,77	10.384.473,70
DEDUÇÕES (II)	2.621.913,64	5.754.960,50	3.985.669,35
Disponibilidade de Caixa Bruta	3.550.897,14	6.081.566,77	5.540.761,24
Demais Haveres Financeiros			
(-) Restos a Pagar Processados (Exceto Precatórios)	928.984,14	326.606,27	1.555.091,89
DÍVIDA CONSOLIDADA LÍQUIDA (III) = (I - II)	2.020.699,50	-1.508.093,73	6.398.804,35
RECEITAS DE PRIVATIZAÇÕES (IV)			
PASSIVOS RECONHECIDOS (V)			
DÍVIDA FISCAL LÍQUIDA (VI) = (III + IV - V)	2.020.699,50	-1.508.093,73	6.398.804,35
RESULTADO NOMINAL	PERÍODO DE REFERÊNCIA		
	No Bimestre (c-b)	Até o Bimestre (c-a)	
DÍVIDA CONSOLIDADA (I)	-4.890.710,62	-4.378.104,85	
DISCRIMINAÇÃO DA META FISCAL		VALOR CORRENTE	
META DE RESULTADO NOMINAL FIXADA NO ANEXO DE METAS FISCAIS DA LDO PARA O EXERCÍCIO DE REFERÊNCIA		124.000,00	
REGIME PREVIDENCIÁRIO			
DÍVIDA FISCAL LÍQUIDA PREVIDENCIÁRIA	SALDO		
	Em 31/Dez/2010	Em Outubro	Em Dezembro
DÍVIDA CONSOLIDADA PREVIDENCIÁRIA (VII)	0,00	0,00	0,00
Passivo Atuarial			
Demais Dívidas			
DEDUÇÕES (II)			
Disponibilidade de Caixa Bruta	1.016.526,75	2.284.356,86	3.106.136,09
Investimentos			
Demais Haveres Financeiros			
(-) Restos a Pagar Processados	0,00	0,00	0,00
DÍVIDA CONSOLIDADA LÍQUIDA (VIII) PREVIDENCIÁRIA (IX) = (VII - VIII)	-1.016.526,75	-2.284.356,86	-3.106.136,09
PASSIVOS RECONHECIDOS (X)			
DÍVIDA FISCAL LÍQUIDA PREVIDENCIÁRIA (XI)=(IX-X)	-1.016.526,75	-2.284.356,86	-3.106.136,09

Mo

PREFEITURA MUNICIPAL DE CHOROZINHO
Relatório Resumido de Execução Orçamentária


Demonstrativo do Resultado Nominal

Orçamento Fiscal e da Seguridade Social

Período: Janeiro a Dezembro de 2011/Bimestre: Novembro e Dezembro

RREO - Anexo VI (LRF, Art. 53, inciso III)

R\$ 1,00



FRANCISCO AIRTON LIMA FILHO
Prefeito Municipal




PUBLICONT ASS. PLANEJ. CONTABIL S/C LTDA
Contador - CRC ORC: P.J - 480



MARCIO CHRISTIE DE LIMA
Controlador Geral do Município



MARIA SOCORRO DE CARVALHO
Tesoureira



FRANCISCO AILTON ARCANJO
Sec. Municipal de Finanças

PREFEITURA MUNICIPAL DE CHOROZINHO
Relatório Resumido de Execução Orçamentária
Demonstrativo do Resultado Primário
Orçamento Fiscal e da Seguridade Social

Período: Janeiro a Dezembro de 2011/Bimestre: Novembro e Dezembro

RREO - Anexo VII (LRF, Art. 53, Inciso III)

R\$ 1,00

Receitas	Previsão Atualizada	Receitas Realizadas		
		No Bimestre	Até Bimestre 2011	Até Bimestre 2010
Receitas Primárias Correntes (I)	23.675.100,00	7.802.202,64	31.479.719,49	5.164.355,29
Receitas Tributárias	1.171.000,00	408.973,68	1.128.307,09	259.428,00
Receitas de Contribuições	815.000,00	2.027.314,35	2.027.314,35	367.915,01
Receitas Previdenciárias	815.000,00	2.027.314,35	2.027.314,35	367.915,01
Outras Receitas de Contribuições	0,00	0,00	0,00	0,00
Receita Patrimonial Líquida	0,00	0,00	0,00	0,00
Receita Patrimonial	100.100,00	268.044,25	457.163,12	35.637,92
(-) Aplicações Financeiras	(100.100,00)	(268.044,25)	(457.163,12)	(35.637,92)
Receita de Serviços	55.000,00	0,00	0,00	0,00
Transferências Correntes	21.509.600,00	5.348.817,26	28.222.084,59	4.505.291,57
Convênios	820.000,00	853,24	269.899,87	138.883,62
Outras Transferências Correntes	22.732.500,00	5.880.138,75	28.484.359,45	4.366.407,95
Demais Receitas Correntes	124.500,00	17.097,35	102.013,46	31.720,71
Dívida Ativa	50.000,00	5.106,05	45.496,28	8.863,89
Diversas Receitas Correntes	74.500,00	11.991,30	56.517,18	22.857,02
Receitas de Capital (II)	8.480.000,00	350.163,48	2.137.454,36	1.351.402,16
Operações de Crédito (III)	1.500.000,00	0,00	0,00	0,00
Amortização de Empréstimos (IV)	0,00	0,00	0,00	0,00
Alienação de Bens (V)	50.000,00	0,00	0,00	0,00
Transferências de Capital	4.930.000,00	350.163,48	2.137.454,36	1.351.402,16
Convênios	4.930.000,00	350.163,48	2.137.454,36	1.351.402,16
Outras Transferências de Capital	0,00	0,00	0,00	0,00
Outras Receitas de Capital	0,00	0,00	0,00	0,00
Receitas Primárias de Capital (VI) = (II - III - IV - V)	4.930.000,00	350.163,48	2.137.454,36	1.351.402,16
Receita Primária Total (VII) = (I + VI)	28.605.100,00	8.152.366,12	33.617.173,85	6.515.757,45

Despesas	Dotação Atualizada	Despesas Liquidadas		
		No Bimestre	Até Bimestre 2011	Até Bimestre 2010
Despesas Correntes (VIII)	25.897.176,62	5.603.326,98	24.155.685,53	4.489.939,64
Pessoal e Encargos Sociais	16.740.655,71	3.617.428,82	16.035.395,44	2.762.232,98
Juros e Encargos da Dívida (IX)	0,00	0,00	0,00	0,00
Outras Despesas Correntes	9.156.520,91	1.985.898,16	8.120.290,09	1.727.706,66
Despesas Primárias Correntes (X) = (VIII - IX)	25.897.176,62	5.603.326,98	24.155.685,53	4.489.939,64
Despesas Capital (XI)	4.353.848,65	326.872,22	4.091.190,87	524.122,12
Investimentos	3.878.548,65	247.561,52	3.616.133,80	454.308,77
Inversões Financeiras	0,00	0,00	0,00	0,00
Concessão de Empréstimos (XII)	0,00	0,00	0,00	0,00
Aquisição de Título de Capital já Integralizado (XIII)	0,00	0,00	0,00	0,00
Demais Inversões Financeiras	0,00	0,00	0,00	0,00
Amortização da Dívida (XIV)	475.300,00	79.310,70	475.057,07	69.813,35
Despesas Primárias de Capital (XV) = (XI - XII - XIII - XIV)	3.878.548,65	247.561,52	3.616.133,80	454.308,77
Reserva de Contingência (XVI)	174,73	---	---	---
Reserva do RPPS (XVII)	0,00	---	---	---
Despesa Primária Total (XVIII) = (X + XV + XVI + XVII)	29.775.900,00	5.850.888,50	27.771.819,33	4.944.248,41
Resultado Primário (XIX) = (VII - XVIII)	-1.170.800,00	2.301.477,62	5.845.354,52	1.571.509,04
Saldo de Exercício Anteriores	---	---	---	---

Discriminação da Meta Fiscal	Valor Corrente
Meta de Resultado Primário Fixada no Anexo de Metas Fiscais da LDO para o Exercício de Referência	0,00

PREFEITURA MUNICIPAL DE CHOROZINHO
Relatório Resumido de Execução Orçamentária
Demonstrativo do Resultado Primário
Orçamento Fiscal e da Seguridade Social
Período: Janeiro a Dezembro de 2011/Bimestre: Novembro e Dezembro

RREO - Anexo VII (LRF, Art. 53, inciso III)

R\$ 1,00


FRANCISCO AIRTON LIMA FILHO
Prefeito Municipal


PUBLICONT ASS. PLANEJ. CONTABIL S/C LTDA
Asses. Contabil CRC. P.J. - 480


MARCIO CHRISTIE DE LIMA
Controlador Geral do Município


MARIA SOCORRO DE CARVALHO
Tesoureira


FRANCISCO AILTON ARCANJO
Se. Municipal de Finanças

PLANO MUNICIPAL DE CONTABILIDADE
Relatório Resumido de Execução Orçamentária
Restos a Pagar por Poder e Órgão

Orçamento Fiscal e da Seguridade Social

Período: Janeiro a Dezembro de 2011/Bimestre: Novembro e Dezembro

R\$ 1,00
R\$ 1,00

RREO - Anexo IX (LRF, Art. 52, inciso I, alíneas "a" e "b" do inciso II e RREO - Anexo IX (LRF, art. 53, inciso V)

PODER/ÓRGÃO	RESTOS A PAGAR PROCESSADOS					RESTOS A PAGAR NÃO PROCESSADOS				
	Inscritos		Cancelados	Pagos	A Pagar	Inscritos		Cancelados	Pagos	A Pagar
	Em Exercícios Anteriores	Em 31 de Dezembro de 2011				Em Exercícios Anteriores	Em 31 de Dezembro de 2011			
EXECUTIVO	409.709,13	321.528,03	0,00	251.515,84	479.721,32	544.541,26	377.085,44	0,00	385.771,23	535.855,47
PREFEITURA MUNICIPAL DE CHOROZINHO (FG)	8.371,78	101.461,68	0,00	841,40	108.992,06	303.170,95	231.348,00	0,00	218.949,00	315.569,95
FUNDO MUNICIPAL DE EDUCAÇÃO	328.006,43	493.118,03	0,00	186.647,17	634.477,29	329.142,95	236.465,34	0,00	257.430,21	308.178,08
FUNDO MUNICIPAL DE SAUDE	28.220,13	46.838,31	0,00	16.186,78	58.861,65	162.442,87	75.752,71	29.839,10	18.078,85	190.277,63
FUNDO MUNICIPAL DE ASSISTENCIA SOCIAL	154.676,67	200.820,52	0,00	122.857,96	232.639,23	430.434,25	29.570,00	0,00	330.913,05	129.091,20
FUNDEB - FUNDO DE EDUCACAO BASICA	0,00	7.181,70	0,00	0,00	7.181,70	2.826,00	3.030,91	0,00	2.700,00	3.156,91
FUND. MUN. DIREIT. CRIAN. E ADOLESCENTE	0,00	33.218,64	0,00	0,00	33.218,64	8.000,00	650,00	0,00	8.000,00	650,00
FUNDO DE PREVIDENCIA SOCIAL DE CHOROZINHO	0,00	0,00	0,00	0,00	0,00	0,00	0,00	0,00	0,00	0,00
LEGISLATIVO	928.984,14	1.204.166,91	0,00	578.059,15	1.555.091,89	1.780.556,28	863.902,40	29.839,10	1.221.842,34	1.482.779,24
CAMARA MUNICIPAL DE CHOROZINHO										
RESTOS A PAGAR (INTRA-ORÇAMENTÁRIOS) (II)										
TOTAL (III) = (I + II)	928.984,14	1.204.166,91	0,00	578.059,15	1.555.091,89	1.780.556,28	863.902,40	29.839,10	1.221.842,34	1.482.779,24

RREO - Anexo IX (LRF, Art. 52, inciso I, alíneas "a" e "b" do inciso II e

FRANCISCO AIRTON LIMA FILHO
Prefeito Municipal

PUBLICONTASSES FULVIA J. CONTABIL
Asses. Contabil CRC. PJ 480

FRANCISCO AIRTON ARCANJO
Sec. Municipal de Finanças

MARCIO CHRISTIE DE LIMA
Controlador Geral do Município

MARIA SOCORRO DE CARVALHO
Tesoureira

PREFEITURA MUNICIPAL DE CHOROZINHO
Relatório Resumido da Execução Orçamentária

Demonstrativo das Receitas e Despesas com Manutenção e Desenvolvimento do Ensino - MDE

Orçamentos Fiscal e da Seguridade Social

Período: Janeiro a Dezembro de 2011/Bimestre: Novembro e Dezembro

RREO - ANEXO X (LDB, art. 72)

R\$ 1,00

RECEITAS DO ENSINO

RECEITA RESULTANTE DE IMPOSTOS (caput do art. 212 da Constituição)	PREVISÃO INICIAL	PREVISÃO ATUALIZADA	RECEITAS REALIZADAS		
			No Bimestre	Até o Bimestre	%
1 - RECEITAS DE IMPOSTOS	710.000,00	710.000,00	373.992,93	833.832,39	117,44
Impostos sobre o Patrimônio e a Renda	0,00	0,00	1.568,74	1.689,58	0,00
Imposto sobre a Propriedade Predial e Territorial Urbana	25.000,00	25.000,00	24.197,86	24.636,85	98,54
Imposto sobre a Renda e Proventos de Qualquer Natureza	0,00	0,00	122,22	1.300,68	0,00
Imposto de Renda Retido nas Fontes Sobre Rendimentos do Trabalho	80.000,00	80.000,00	10.250,97	43.286,37	54,08
Imposto de Renda Retido nas Fontes sobre Outros Rendimentos	250.000,00	250.000,00	217.367,58	339.448,98	135,77
Imposto sobre Transmissão "Inter Vivos" de Bens Imóveis e de Direitos Reais sobre Imóvel	5.000,00	5.000,00	7.902,00	40.339,00	806,78
Impostos sobre a Produção e a Circulação	0,00	0,00	0,00	520,96	0,00
Imposto sobre Serviços de Qualquer Natureza	350.000,00	350.000,00	112.583,56	382.466,49	109,27
Receita da Dívida Ativa Tributária	0,00	0,00	0,00	161,48	0,00
2 - RECEITAS DE TRANSFERÊNCIAS CONSTITUCIONAIS LEGAIS	10.234.500,00	10.234.500,00	3.172.116,09	14.643.212,34	143,07
Cota-Parte do Fundo de Participação dos Municípios	8.570.000,00	8.570.000,00	2.630.849,49	12.011.193,00	140,15
Cota-Parte do Imposto Sobre a Propriedade Territorial Rural	2.500,00	2.500,00	3.172,01	6.847,03	273,88
Transferência Financeira do ICMS - Desoneração - L.C. Nº 87/96	12.000,00	12.000,00	1.982,38	11.894,28	99,11
Cota-Parte do ICMS	1.380.000,00	1.380.000,00	527.863,66	2.412.049,36	174,78
Cota-Parte do IPVA	250.000,00	250.000,00	5.613,46	188.203,51	75,28
Cota-Parte do IPI sobre Exportação	20.000,00	20.000,00	2.635,09	13.026,16	65,12
3 - TOTAL DAS RECEITAS DE IMPOSTOS (1 + 2)	10.944.500,00	10.944.500,00	3.546.109,02	15.477.044,73	0,00
RECEITAS ADICIONAIS PARA FINANCIAMENTO DO ENSINO	PREVISÃO INICIAL	PREVISÃO ATUALIZADA	RECEITAS REALIZADAS		
			No Bimestre	Até o Bimestre	%
4 - RECEITAS DA APLICAÇÃO FINANCEIRA DE OUTROS RECURSOS VINCULADOS /	0,00	0,00	0,00	0,00	0,00
5 - RECEITA DE TRANSFERÊNCIAS DO FNDE	965.000,00	965.000,00	183.049,88	943.381,29	97,75
Transferências do Salário-Educação	235.000,00	235.000,00	51.775,52	313.489,67	133,39
Transferências Diretas do FNDE referentes ao Programa Nacional de Alimentação Escolar	230.000,00	230.000,00	67.464,00	337.320,00	146,66
Transferências Diretas do FNDE referentes ao Programa Nacional de Apoio ao Transporte	350.000,00	350.000,00	63.810,36	287.146,62	82,04
Outras Transferências Diretas do Fundo Nacional de Desenvolvimento da Educação - F	150.000,00	150.000,00	0,00	5.425,00	3,61
6 - RECEITA DE TRANSFERÊNCIA DE CONVÊNIOS	250.000,00	250.000,00	853,24	289.899,87	107,95
Transf. de Convênios dos Estados p/o Programa de Educação	100.000,00	100.000,00	0,00	197.560,32	197,56
Transf. de Convênios dos estados p/o Programa de Assistência Social	50.000,00	50.000,00	0,00	10.000,00	20,00
Outras Transf. de Convênios dos Estados	100.000,00	100.000,00	853,24	62.339,55	62,33
7 - RECEITA DE OPERAÇÕES DE CRÉDITO	0,00	0,00	0,00	0,00	0,00
8 - OUTRAS RECEITAS PARA FINANCIAMENTO DO ENSINO	0,00	0,00	0,00	0,00	0,00
9 - TOTAL DAS RECEITAS PARA FINANCIAMENTO DO ENSINO (4 + 5 + 6 + 7 + 8)	1.215.000,00	1.215.000,00	183.903,12	1.213.281,16	99,85

FUNDEB

RECEITA RESULTANTE DE IMPOSTOS (caput do art. 212 da Constituição)	PREVISÃO INICIAL	PREVISÃO ATUALIZADA	RECEITAS REALIZADAS		
			No Bimestre	Até o Bimestre	%
10 - RECEITAS DESTINADAS AO FUNDEB	2.046.900,00	2.046.900,00	532.174,73	2.840.724,17	138,78
Dedução FUNDEB - <FPM>	1.714.000,00	1.714.000,00	424.067,13	2.300.135,51	134,19
Dedução FUNDEB - <ITR>	500,00	500,00	634,38	1.369,31	273,86
Dedução FUNDEB - <ICMS L.C. Nº 87/97>	2.400,00	2.400,00	396,46	16.709,95	696,24
Dedução FUNDEB - <ICMS>	276.000,00	276.000,00	105.427,10	482.264,08	174,73
Dedução FUNDEB - <IPVA>	50.000,00	50.000,00	1.122,66	37.640,42	75,28
Dedução FUNDEB - <IPI EXPORTAÇÃO>	4.000,00	4.000,00	527,00	2.804,90	65,12
11 - RECEITAS RECEBIDAS PELO FUNDEB	8.320.000,00	8.320.000,00	1.919.009,28	9.602.154,90	115,41

530

PREFEITURA MUNICIPAL DE CHOROZINHO
Relatório Resumido da Execução Orçamentária

Demonstrativo das Receitas e Despesas com Manutenção e Desenvolvimento do Ensino - MDE


Orçamentos Fiscal e da Seguridade Social


Período: Janeiro a Dezembro de 2011/Bimestre: Novembro e Dezembro

RREO - ANEXO X (LDB, art. 72)


R\$ 1,00


FUNDEB					
RECEITA RESULTANTE DE IMPOSTOS (caput do art. 212 da Constituição)	PREVISÃO INICIAL	PREVISÃO ATUALIZADA	RECEITAS REALIZADAS		
			No Bimestre	Até o Bimestre	%
11.1 - Complementação da União ao FUNDEB	1.220.000,00	1.220.000,00	612.130,56	2.568.516,09	210,53
11.2 - Transferências de Recursos do FUNDEB	7.100.000,00	7.100.000,00	1.306.678,72	7.033.636,81	99,06
12 - RESULTADOS DAS TRANSFERÊNCIAS DO FUNDEB (11 - 10)	6.273.100,00	6.273.100,00	1.388.834,56	6.761.430,73	107,78
Acréscimo Resultante das Transferência do FUNDEB					


FRANCISCO AIRTON LIMA FILHO
Prefeito Municipal


PUBLICONT ASS. PLANEJ. CONTABIL S/C LTDA
Contador - CRC/CRC: P.J - 480


MARCIO CHRISTIE DE LIMA
Controlador Geral do Município


MARIA SOCORRO DE CARVALHO
Tesoureira


FRANCISCO AILTON ARCANJO
Sec. Municipal de Finanças

PREFEITURA MUNICIPAL DE CHOROZINHO
Relatório Resumido da Execução Orçamentária

Demonstrativo das Receitas e Despesas com Manutenção e Desenvolvimento do Ensino - MDE

Orçamentos Fiscal e da Seguridade Social

Período: Janeiro a Dezembro de 2011/Bimestre: Novembro e Dezembro

RREO - ANEXO X (LDB, art. 72)

R\$ 1,00

DESPESAS DO FUNDEB	DOTAÇÃO INICIAL	DOTAÇÃO ATUALIZADA	DESPESAS LIQUIDADAS		
			No Bimestre	Até o Bimestre	%
13 - PAGAMENTO DOS PROFISSIONAIS DO MAGISTÉRIO	9.507.300,00	11.370.466,08	1.355.325,37	6.055.690,21	53,25
13.1 - Com Educação Infantil	1.119.200,00	1.580.779,06	194.466,44	686.278,59	56,06
13.2 - Com Ensino Fundamental	8.388.100,00	9.789.687,02	1.160.858,93	5.189.411,62	52,80
14 - OUTRAS DESPESAS	9.507.300,00	11.370.466,08	315.810,06	1.484.034,48	6,52
14.1 - Com Educação Infantil	1.119.200,00	1.580.779,06	0,00	0,00	0,00
14.2 - Com Ensino Fundamental	8.388.100,00	9.789.687,02	315.810,06	1.484.034,48	15,15
15 - TOTAL DAS DESPESAS DO FUNDEB (13 + 14)	19.014.600,00	22.740.932,16	1.671.135,43	7.539.724,69	33,15

DEDUÇÕES PARA FINS DE LIMITE DO FUNDEB PARA PAGAMENTO DOS PROFISSIONAIS DO MAGISTÉRIO	VALOR
16 - RESTOS A PAGAR INSCRITOS NO EXERCÍCIO SEM DISPONIBILIDADE FINANCEIRA DE RECURSOS DO FUNDEB	659.856,41
17 - DESPESAS CUSTEADAS COM O SUPERÁVIT FINANCEIRO DO EXERCÍCIO ANTERIOR DO FUNDEB	0,00
18 - TOTAL DAS DEDUÇÕES CONSIDERADAS PARA FINS DE LIMITE DO FUNDEB (16 + 17)	659.856,41
19 - MÍNIMO DE 60% NA REMUNERAÇÃO DO MAGISTÉRIO COM EDUCAÇÃO INFANTIL E ENSINO FUNDAMENTAL ((13 - 18) / (11) x 100) %	29,38%

CONTROLE DA UTILIZAÇÃO DE RECURSOS NO EXERCÍCIO SUBSEQUENTE	VALOR
20 - RECURSOS RECEBIDOS DO FUNDEB EM [EXERCÍCIO_ ANTERIOR] QUE NÃO FORAM UTILIZADOS	0,00
21 - DESPESAS CUSTEADAS COM O SALDO DO ITEM 20 ATÉ O 1º TRIMESTRE DE [EXERCÍCIO]	0,00

MANUTENÇÃO E DESENVOLVIMENTO DO ENSINO - DESPESAS CUSTEADAS COM A RECEITA RESULTANTE DE IMPOSTOS E RECURSOS DO FUNDEB

RECEITAS COM AÇÕES TÍPICAS DE MDE	PREVISÃO INICIAL	PREVISÃO ATUALIZADA	RECEITAS REALIZADAS		
			No Bimestre	Até o Bimestre	%
22 - IMPOSTOS E TRANSFERÊNCIAS DESTINADAS À MDE (25% de 3)	2.736.125,00	2.736.125,00	886.527,25	3.869.261,18	141,41

DESPESAS COM AÇÕES TÍPICAS DE MDE	DOTAÇÃO INICIAL	DOTAÇÃO ATUALIZADA	DESPESAS LIQUIDADAS		
			No Bimestre	Até o Bimestre	%
23 - EDUCAÇÃO INFANTIL	1.119.200,00	1.580.779,06	228.676,52	1.574.718,36	99,61
24 - ENSINO FUNDAMENTAL	8.388.100,00	9.789.687,02	1.804.711,58	9.687.464,26	98,95
25 - ENSINO MÉDIO	0,00	0,00	0,00	0,00	0,00
25 - ENSINO SUPERIOR	0,00	0,00	0,00	0,00	0,00
27 - ENSINO PROFISSIONAL NÃO INTEGRADO AO ENSINO REGULAR	0,00	0,00	0,00	0,00	0,00
28 - OUTRAS	1.205.100,00	1.868.664,76	451.745,36	1.705.708,06	91,27
29 - TOTAL DAS DESPESAS COM AÇÕES TÍPICAS DE MDE (23 + 24 + 25 + 26 + 27 + ;)	10.712.400,00	13.239.130,84	2.485.133,48	12.967.890,68	97,95

DEDUÇÕES CONSIDERADAS PARA FINS DE LIMITE CONSTITUCIONAL	VALOR
30 - RESULTADO LÍQUIDO DAS TRANSFERÊNCIAS DO FUNDEB = (12)	6.761.430,73
31 - DESPESAS CUSTEADAS COM A COMPLEMENTAÇÃO DO FUNDEB NO EXERCÍCIO	0,00
32 - RECEITA DE APLICAÇÃO FINANCEIRA DOS RECURSOS DO FUNDEB ATÉ O BIMESTRE = (50 h)	0,00
33 - DESPESAS CUSTEADAS COM O SUPERÁVIT FINANCEIRO, DO EXERCÍCIO ANTERIOR, DO FUNDEB	0,00
34 - DESPESAS CUSTEADAS COM O SUPERÁVIT FINANCEIRO, DO EXERCÍCIO ANTERIOR, DE OUTROS RECURSOS DE IMPOSTOS	0,00
35 - RESTOS A PAGAR INSCRITOS NO EXERCÍCIO ANTERIOR SEM DISPONIBILIDADE FINANCEIRA DE RECURSOS DE IMPOSTOS VINCULADOS AO	0,00
36 - CANCELAMENTO, NO EXERCÍCIO, DE RESTOS A PAGAR INSCRITOS COM DISPONIBILIDADE FINANCEIRA DE RECURSOS DE IMPOSTOS VINCI	0,00
37 - TOTAL DAS DEDUÇÕES CONSIDERADAS PARA FINS DE LIMITE CONSTITUCIONAL (30 + 31 + 32 + 33 + 34 + 35 + 36)	6.761.430,73
38 - TOTAL DAS DESPESAS PARA FINS DE LIMITE (29 - 37)	6.206.459,95
39 - MÍNIMO DE 25% DAS RECEITAS RESULTANTE DE IMPOSTOS EM MDE ((38 / 3) * 100)	40,10

OUTRAS INFORMAÇÕES PARA CONTROLE

OUTRAS DESPESAS CUSTEADAS COM RECEITAS ADICIONAIS PARA FINANCIAMENTO DO ENSINO	DOTAÇÃO INICIAL	DOTAÇÃO ATUALIZADA	DESPESAS LIQUIDADAS		
			No Bimestre	Até o Bimestre	%
40 - DESPESAS CUSTEADAS COM A APLICAÇÃO FINANCEIRA DE OUTROS RECUR:	0,00	0,00	0,00	0,00	0,00
41 - DESPESAS CUSTEADAS COM A CONTRIBUIÇÃO SOCIAL DO SALÁRIO-EDUCAÇ	0,00	0,00	0,00	0,00	0,00

PREFEITURA MUNICIPAL DE CHOROZINHO

Relatório Resumido da Execução Orçamentária

Demonstrativo das Receitas e Despesas com Manutenção e Desenvolvimento do Ensino - MDE

Orçamentos Fiscal e da Seguridade Social

Período: Janeiro a Dezembro de 2011/Bimestre: Novembro e Dezembro

RREO - ANEXO X (LDB, art. 72)

R\$ 1,00


OUTRAS INFORMAÇÕES PARA CONTROLE

OUTRAS DESPESAS CUSTEADAS COM RECEITAS ADICIONAIS PARA FINANCIAMENTO DO ENSINO	DOTAÇÃO INICIAL	DOTAÇÃO ATUALIZADA	DESPESAS LIQUIDADAS		
			No Bimestre	Até o Bimestre	%
42 - DESPESAS CUSTEADAS COM A OPERAÇÕES DE CRÉDITO	0,00	0,00	0,00	0,00	0,00
43 - DESPESAS CUSTEADAS COM OUTRAS RECEITAS PARA FINANCIAMENTO DO I	0,00	0,00	0,00	0,00	0,00
44 - TOTAL DAS OUTRAS DESPESAS CUSTEADAS COM RECEITAS ADICIONAIS PAI	0,00	0,00	0,00	0,00	0,00
45 - TOTAL GERAL DAS DESPESAS (29 + 44)	0,00	0,00	0,00	0,00	0,00
RESTOS A PAGAR INSCRITOS COM DISPONIBILIDADE FINANCEIRA DE RECURSOS DE IMPOSTOS VINCULADOS AO ENSINO	SALDO ATÉ O BIMESTRE		CANCELADOS EM 2011 (g)		
46 - RESTOS A PAGAR DE DESPESAS COM FUNDEB	0,00		0,00		

FLUXO FINANCEIRO DOS RECURSOS	VALOR	
	FUNDEB (h)	FUNDEF
47 - SALDO FINANCEIRO EM 31 DE DEZEMBRO DE [EXERCÍCIO_ ANTERIOR]	0,00	0,00
48 - (+) INGRESSO DE RECURSOS ATÉ O BIMESTRE	0,00	0,00
49 - (-) PAGAMENTOS EFETUADOS ATÉ O BIMESTRE	0,00	0,00
50 - (+) RECEITA DE APLICAÇÃO FINANCEIRA DOS RECURSOS ATÉ O BIMESTRE	0,00	0,00
51 - (=) SALDO FINANCEIRO NO EXERCÍCIO ATUAL	0,00	0,00
52 - SALDO ATUAL DAS CONTAS BANCÁRIAS DE VINCULAÇÃO AO FUNDEB 60% e 40% (((47 + 48) - 49) + 50)	0,00	0,00



FRANCISCO AIRTON LIMA FILHO
Prefeito Municipal



PUBLICONT ASS. PLANEJ. CONTABIL S/C LTDA
Contador - CRC CRC - P.J. - 480



MARCIO CHRISTIE DE LIMA
Controlador Geral do Município



MARIA SOCORRO DE CARVALHO
Tesoureira



FRANCISCO AIRTON ARGANJO
Sec. Municipal de Finanças


PREFEITURA MUNICIPAL DE CHOROZINHO
Relatório Resumido de Execução Orçamentária
Demonstrativo das Receitas de Operações de Crédito e Despesas de Capital
Orçamento Fiscal e da Seguridade Social


Período: Janeiro a Dezembro de 2011/Bimestre: Novembro e Dezembro

RREO - Anexo XI (LRF, Art. 52, inciso I, alíneas "a" e "b" do inciso II e §1º)

R\$ 1,00


RECEITAS	PREVISÃO ATUALIZADA (a)	RECEITAS REALIZADAS Até o Bimestre (b)		SALDO NÃO REALIZADO (c) = (a - b)
RECEITAS DE OPERAÇÕES DE CRÉDITO (I)	1.500.000,00	0,00		1.500.000,00
DESPESAS	DOTAÇÃO ATUALIZADA (d)	DESPESAS EXECUTADAS Até o Bimestre		SALDO NÃO EXECUTADO (g) = (d - (e + f))
		LIQUIDADAS (e)	INSCRITAS EM RESTOS A PAGAR NÃO PROCESSADOS (f)	
DESPESAS DE CAPITAL	4.353.848,65	4.091.190,87	240.771,93	21.885,85
DESPESAS DE CAPITAL LÍQUIDA (II)	4.353.848,65	4.091.190,87	240.771,93	21.885,85
RESULTADO PARA APURAÇÃO DA REGRA DE OURO (III) = (I - II)	-4.353.848,65	0,00		0,00


FRANCISCO AIRTON LIMA FILHO
Prefeito Municipal


PUBLICONT ASS. PLANEJ. CONTABIL S/C LTDA
Contador - CRC CRC: P.J - 480


MARCIO CHRISTIE DE LIMA
Controlador Geral do Município


MARIA SOCORRO DE CARVALHO
Tesoureira


FRANCISCO AIRTON ARCANJO
Sec. Municipal de Finanças

PREFEITURA MUNICIPAL DE CHOROZINHO
 Relatório Resumido da Execução Orçamentária
 Demonstrativo da Projeção do Regime Próprio de Previdência dos Servidores
 Orçamentos da Seguridade Social
 Período: Janeiro a Dezembro de 2011/Bimestre: Novembro e Dezembro

RREO - ANEXO XIII (LRF, art. 53, § 1º, inciso II)


RS 1,00

EXERCÍCIO	RECEITAS PREVIDENCIÁRIAS (a)	DESPESAS PREVIDENCIÁRIAS (a)	RESULTADO PREVIDENCIÁRIO (c) = (a - b)	SALDO FINANCEIRO DO EXERCÍCIO (d) = ("d" exercício anterior) + (c)
2011	2.027.314,35	460.328,53	-1.010.787,60	1.016.526,75


 FRANCISCO AIRTON LIMA FILHO
 Prefeito Municipal


 PUBLICONT ASS. PLANEJ. CONTABIL S/C LTDA
 Contador - CRC 03C P.J. - 480


 MARCIO CHRISTIE DE LIMA
 Controlador Geral do Município


 MARIA SOCORRO DE CARVALHO
 Tesoureira


 FRANCISCO AIRTON ARCANJO
 Sec. Municipal de Finanças

PREFEITURA MUNICIPAL DE CHOROZINHO
Relatório Resumido de Execução Orçamentária
Demonstrativo das Receita de Alienação de Ativos e Aplicação dos Recursos
Orçamento Fiscal e da Seguridade Social

Período: Janeiro a Dezembro de 2011/Bimestre: Novembro e Dezembro


RREO - Anexo XIV (LRF, Art. 52, inciso I, alíneas "a" e "b" do inciso II e §1º)

R\$ 1.00

RECEITAS	PREVISÃO ATUALIZADA (a)	RECEITAS REALIZADAS Até o Bimestre (b)		SALDO NÃO REALIZADO (c) = (a - b)
RECEITAS DE CAPITAL - ALIENAÇÃO DE ATIVOS (I) Alienação de Outros Bens Móveis	50.000,00	0,00		50.000,00
DESPESAS	DOTAÇÃO ATUALIZADA (d)	DESPESAS EXECUTADAS Até o Bimestre		SALDO NÃO EXECUTADO (g) = (d - (e + f))
		LIQUIDADAS (e)	INSCRITAS EM RESTOS A PAGAR NÃO PROCESSADOS (f)	
APLICAÇÃO DOS RECURSOS DA ALIENAÇÃO DE ATIVOS (II)				
DESPESA DE CAPITAL				
Investimentos	4.353.848,65	0,00	0,00	21.885,85
Amortização da Dívida	380.300,00	0,00	0,00	0,00
DESPESAS CORRENTES DOS REGIMES DE PREVIDÊNCIA				
Regime Geral da Previdência Social	0,00	0,00	0,00	0,00
Regime Próprio de Previdência dos Servidores	0,00	0,00	0,00	0,00
SALDO FINANCEIRO A APLICAR	2010 (h)	2011 (i) = (Ib - (IIe + II f))		SALDO ATUAL (j) = (IIIh + IIIi)
VALOR (III)	0,00	0,00		0,00


Fonte:


FRANCISCO AIRTON LIMA FILHO
Prefeito Municipal


PUBLICONT ASS. PLANEJ. CONTABIL S/C LTDA
Contador - CRC CRC: P.J - 480


MARCIO CHRISTIE DE LIMA
Controlador Geral do Município


MARIA SOCORRO DE CARVALHO
Tesoureira


FRANCISCO AIRTON ARGANJO
Sec. Municipal de Finanças

PREFEITURA MUNICIPAL DE CHOROZINHO

Relatório Resumido da Execução Orçamentária

Demonstrativo da Receita de Impostos Líquida e das Despesas Próprias com Ações e Serviços Públicos de Saúde

Orçamentos Fiscal e da Seguridade Social

Período: Janeiro a Dezembro de 2011/Bimestre: Novembro e Dezembro

RREO - ANEXO XVI (ADCT, art. 77)

R\$ * 100

RECEITAS	PREVISÃO INICIAL	PREVISÃO ATUALIZADA	RECEITAS REALIZADAS	
			Até o Semestre	%
RECEITA DE IMPOSTOS LÍQUIDA E TRANSFERÊNCIAS CONSTITUCIONAIS E LEGAIS	11.735.500,00	11.735.500,00	16.963.461,52	139,43
Impostos	7.100.000,00	7.100.000,00	833.670,91	117,41
Multas, Juros de Mora e Outros Encargos dos Impostos	31.000,00	31.000,00	7.249,60	23,38
Dívida Ativa dos Impostos	50.000,00	50.000,00	45.496,28	90,99
Multas, Juros de Mora, Atualização Monetária e Outros Encargos da Dívida Ativa dos In	0,00	0,00	0,00	0,00
Receitas de Transferências Constitucionais e Legais	10.944.500,00	10.944.500,00	15.477.044,73	141,41
TRANSFERÊNCIA DE RECURSOS DO SISTEMA ÚNICO DE SAÚDE - SUS (II)	2.175.000,00	2.175.000,00	2.644.605,29	121,59
RECEITAS DE OPERAÇÕES DE CRÉDITO VINCULADAS À SAÚDE (III)	0,00	0,00	0,00	0,00
OUTRAS RECEITAS ORÇAMENTÁRIAS	0,00	0,00	0,00	0,00
(-) DEDUÇÃO PARA O FUNDEB	0,00	0,00	2.840.724,17	0,00
TOTAL	25.646.000,00	25.646.000,00	32.530.804,16	126,84

DESPESAS CORRENTES (Por Grupo de Natureza da Despesa)	DOTAÇÃO INICIAL	DOTAÇÃO ATUALIZADA	DESPESAS LIQUIDADAS	
			Até o Semestre	%
DESPESAS CORRENTES	4.195.300,00	6.232.446,64	5.988.036,16	96,07
Pessoal e Encargos Sociais	2.853.800,00	4.340.867,77	4.339.936,11	99,97
Juros e Encargos da Dívida	0,00	0,00	0,00	0,00
Outras Despesas Correntes	1.341.500,00	1.891.578,87	1.648.100,05	87,12
DESPESAS DE CAPITAL	441.100,00	65.022,90	63.969,67	68,38
Investimentos	441.100,00	65.022,90	63.969,67	68,38
Inversões Financeiras	0,00	0,00	0,00	0,00
Amortização da Dívida	0,00	0,00	0,00	0,00
TOTAL (IV)	4.636.400,00	4.636.400,00	6.052.005,83	0,00

DESPESAS PRÓPRIAS COM AÇÕES E SERVIÇOS PÚBLICOS DE SAÚDE	DOTAÇÃO INICIAL	DOTAÇÃO ATUALIZADA	DESPESAS LIQUIDADAS	
			Até o Semestre	%
DESPESAS COM SAÚDE (V) = (IV)	4.636.400,00	4.636.400,00	6.052.005,83	130,53
(-) DESPESAS COM INATIVOS E PENSIONISTAS	0,00	0,00	0,00	99,92
(-) DESPESAS CUSTEADAS COM OUTROS RECURSOS DESTINADOS À SAÚDE	0,00	0,00	0,00	0,00
Recursos de Transferências do Sistema Único de Saúde	0,00	0,00	0,00	0,00
Recursos de Operações de Crédito	0,00	0,00	0,00	0,00
Outros Recursos	0,00	0,00	0,00	0,00
(-) RESTOS A PAGAR INSCRITOS NO EXERCÍCIO SEM DISPONIBILIDADE FINANCEIRA	0,00	0,00	0,00	0,00
TOTAL DAS DESPESAS PRÓPRIAS COM AÇÕES E SERVIÇOS PÚBLICOS DE SAÚDE	4.636.400,00	4.636.400,00	5.771.412,19	132,50

CONTROLE DE RESTOS A PAGAR VINCULADOS À SAÚDE INSCRITOS EM EXERCÍCIOS ANTERIORES	RESTOS A PAGAR INSCRITOS COM DISPONIBILIDADE FINANCEIRA DE RECURSOS PRÓPRIOS VINCULADOS	
	Inscritos em Exercícios Anteriores	Cancelado em 2011 (f)
RESTOS A PAGAR DE DESPESAS PRÓPRIAS COM AÇÕES E SERVIÇOS PÚBLICOS DE SAÚDE (VII)	0,00	0,00

PARTICIPAÇÃO DAS DESPESAS COM AÇÕES E SERVIÇOS PÚBLICOS DE SAÚDE NA RECEITA DE IMPOSTOS LÍQUIDA E TRANSFERÊNCIAS CONSTITUCIONAIS LEGAIS - LIMITE CONSTITUCIONAL <*> ((VI - VII f) / 1)	22,91%
--	--------

DESPESAS COM SAÚDE (Por Subfunção)	DOTAÇÃO INICIAL	DOTAÇÃO ATUALIZADA	DESPESAS LIQUIDADAS	
			Até o Semestre	%
Contratação por Tempo Determinado	1.136.000,00	1.722.419,09	2.336.307,70	135,64
Vencimentos e Vantagens Fixas - Pessoal Civil	1.180.000,00	1.714.203,42	10.542.895,06	515,03
Obrigações Patronais	240.000,00	400.659,42	891.279,44	222,45
Outras Despesas Variáveis - Pessoal Civil	1.000,00	4.300,00	4.272,00	99,34
Despesas de Exercícios Anteriores	2.000,00	282.784,87	577.316,52	204,15

PREFEITURA MUNICIPAL DE CHOROZINHO
Relatório Resumido da Execução Orçamentária

Demonstrativo da Receita de Impostos Líquida e das Despesas Próprias com Ações e Serviços Públicos de Saúde
Orçamentos Fiscal e da Seguridade Social

Período: Janeiro a Dezembro de 2011/Bimestre: Novembro e Dezembro

RREO - ANEXO XVI (ADCT. art. 77)

R\$ 1,00

DESPESAS COM SAÚDE (Por Subfunção)	DOTAÇÃO INICIAL	DOTAÇÃO ATUALIZADA	DESPESAS LIQUIDADAS	
			Até o Semestre	
Indenizações e Restituições Trabalhistas	35.000,00	31.500,00	38.885,00	123,44
Obrigações patronais FPPMC	210.000,00	184.200,97	1.164.358,40	632,11
Contribuições	100,00	23.250,15	23.250,15	100,00
Subvenções Sociais	100,00	45.700,00	39.300,00	85,99
Diárias - Civil	1.000,00	150,00	20.650,00	13.766,66
Material de Consumo	565.000,00	800.796,64	1.701.107,93	212,42
Material de Distribuição Gratuita	20.000,00	14.792,47	264.727,40	1.924,61
Outros Serviços de Terceiros - Pessoa Física	57.000,00	94.535,51	516.656,35	546,52
Outros Serviços de Terceiros - Pessoa Jurídica	655.000,00	899.885,59	5.109.787,97	567,82
Obrigações Tributárias e Contributivas	5.000,00	9.192,51	362.011,88	3.938,11
Despesas de Exercícios Anteriores	1.000,00	2.976,00	8.373,67	281,38
Obras e Instalações	300.000,00	12.000,00	2.800.163,41	23.334,69
Equipamentos e Material Permanente	95.000,00	52.922,90	804.970,39	1.521,02
TOTAL	4.502.200,00	6.296.269,54	27.226.313,47	432,41



FRANCISCO AIRTON LIMA FILHO
Prefeito Municipal




PUBLICONT ASS. PLANETA CONTABIL S/C LTDA
Contador - CRC/CRC: P.J - 480



MARCIO CHRISTIE DE LIMA
Controlador Geral do Município



MARIA SOCORRO DE CARVALHO
Tesoureira



FRANCISCO AILTON ARCANJO
Sec. Municipal de Finanças

PREFEITURA MUNICIPAL DE CHOROZINHO
 Relatório Resumido da Execução Orçamentária
 Demonstrativo das Parcerias Público-Privadas
 Orçamentos Fiscal e da Seguridade Social

Período: Janeiro a Dezembro de 2011/Bimestre: Novembro e Dezembro

RREO - ANEXO XVII (Lei nº 11.079, de 30.12.2004, arts. 22, 25 e 28)


R\$ 1,00

ESPECIFICAÇÃO	SALDO TOTAL EM 31 DE DEZEMBRO DO EXERCÍCIO ANTERIOR (a)	REGISTROS EFETUADOS EM 2011		SALDO TOTAL (c) = (a + b)
		No Bimestre	Até o Bimestre (b)	
TOTAL DE ATIVOS	0,00	0,00	0,00	0,00
Direitos Futuros	0,00	0,00	0,00	0,00
Ativos Contabilizados na SPE	0,00	0,00	0,00	0,00
Contrapartida parameter Provisões de PPP	0,00	0,00	0,00	0,00
TOTAL DE PASSIVOS (I)	0,00	0,00	0,00	0,00
Obrigações Não Relacionadas a Serviços	0,00	0,00	0,00	0,00
Contrapartida para Ativos da SPE	0,00	0,00	0,00	0,00
Provisões de PPP	0,00	0,00	0,00	0,00
GARANTIAS DE PPP (II)	0,00	0,00	0,00	0,00
SALDO LÍQUIDO DE PASSIVOS DE PPP (III) = (I - II)	0,00	0,00	0,00	0,00
PASSIVOS CONTINGENTES	0,00	0,00	0,00	0,00
Contraprestações Futuras	0,00	0,00	0,00	0,00
Riscos Não Provisionados	0,00	0,00	0,00	0,00
Outros Passivos Contingentes	0,00	0,00	0,00	0,00
ATIVOS CONTINGENTES	0,00	0,00	0,00	0,00
Serviços Futuros	0,00	0,00	0,00	0,00
Outros Ativos Contingentes	0,00	0,00	0,00	0,00

DESPESAS DE PPP	EXERCÍCIO ANTERIOR	EXERCÍCIO CORRENTE (EC)	<EC+1>	<EC+2>	<EC+3>	<EC+4>	<EC+5>	<EC+6>	<EC+7>	<EC+8>	<EC+9>
Do Ente Federado	0,00	0,00	0,00	0,00	0,00	0,00	0,00	0,00	0,00	0,00	0,00
Das Estatais Não-Dependentes	0,00	0,00	0,00	0,00	0,00	0,00	0,00	0,00	0,00	0,00	0,00
TOTAL DAS DESPESAS	0,00	0,00	0,00	0,00	0,00	0,00	0,00	0,00	0,00	0,00	0,00
RECEITA CORRENTE LÍQUIDA (RCL)	0,00	0,00	0,00	0,00	0,00	0,00	0,00	0,00	0,00	0,00	0,00
TOTAL DAS DESPESAS / RCL (%)	0,00	0,00	0,00	0,00	0,00	0,00	0,00	0,00	0,00	0,00	0,00


Nota:


 FRANCISCO AIRTON LIMA FILHO
 Prefeito Municipal


 PUBLICONT ASS. PLANEJ. CONTABIL S/C LTDA
 Contador - CRC CRC - P.J - 480


 MARCIO CHRISTIE DE LIMA
 Controlador Geral do Município


 MARIA SOCORRO DE CARVALHO
 Tesoureira


 FRANCISCO AIRTON ARCANJO
 Sec. Municipal de Finanças

PREFEITURA MUNICIPAL DE CHOROZINHO
Relatório Resumido de Execução Orçamentária
Demonstrativo Simplificado do Relatório Resumido da Execução Orçamentária
Orçamento Fiscal e da Seguridade Social

Período: Janeiro a Dezembro de 2011/Bimestre: Novembro e Dezembro

RREO - Anexo XVIII (LRF, Art. 52, inciso I, alíneas "a" e "b" do inciso II e §1º)

RS - 10


BALANÇO ORÇAMENTÁRIO	No Bimestre		Até o Bimestre	
RECEITAS				
PREVISÃO INICIAL		30.251.200,00		30.251.200,00
PREVISÃO ATUALIZADA		30.251.200,00		30.251.200,00
RECEITAS REALIZADAS		8.421.184,50		31.780.982,09
DÉFICIT ORÇAMENTÁRIO		0,00		0,00
SALDOS DE EXERCÍCIOS ANTERIORES		0,00		0,00
DESPESAS				
DOTAÇÃO INICIAL		0,00		0,00
CRÉDITOS ADICIONAIS		0,00		0,00
DOTAÇÃO ATUALIZADA		0,00		0,00
DESPESA EMPENHADA		0,00		0,00
DESPESA LIQUIDADADA		0,00		0,00
SUPERÁVIT ORÇAMENTÁRIO		0,00		0,00
RECEITA CORRENTE LÍQUIDA - RCL	Até o Bimestre			
RECEITA CORRENTE LÍQUIDA	29.643.527,73			
RESULTADOS NOMINAL E PRIMÁRIO	Meta Fixada no AMF da LDO (a)	Resultado Apurado Até o Bimestre (b)	% em Relação à Meta (b/a)	
RESULTADO NOMINAL	310.000,00	-1.128.073,44	0,00	
RESTOS A PAGAR POR PODER E MINISTÉRIO PÚBLICO	Inscrição	Cancelamento Até o Bimestre	Pagamento Até o Bimestre	Saldo a Pagar
RESTOS A PAGAR PROCESSADOS				
Poder Executivo	2.133.151,05	0,00	578.059,16	1.555.091,89
Poder Legislativo	0,00	0,00	0,00	0,00
RESTOS A PAGAR NÃO PROCESSADOS				
Poder Executivo	2.734.460,68	29.839,10	1.221.842,34	1.482.779,24
Poder Legislativo	0,00	0,00	0,00	0,00
TOTAL	4.867.611,73	29.839,10	1.799.901,50	3.037.871,13
DESPESAS COM AÇÕES TÍPICAS DE MDE	Valor Apurado Até o Bimestre	Limites Constitucionais Anuais		
		% Mínimo a Aplicar no Exercício	% Aplicado Até o Bimestre	
Mínimo Anual de <18% / 25%> das Receitas de Impostos em	6.698.128,16	25,00	29,38%	
Mínimo Anual de 60% do FUNDEB na Remuneração do	6.181.567,56	60,00	64,15%	
RECEITAS DE OPERAÇÕES DE CRÉDITO E DESPESAS DE CAPITAL	Valor Apurado Até o Bimestre		Saldo Não Realizado	
Receitas de Operações de Crédito	0,00		1.500.000,00	
Despesa de Capital Líquida	4.331.962,11		21.885,85	
RECEITA DE ALIENAÇÃO DE ATIVOS E APLICAÇÃO DOS RECURSOS	Valor Apurado Até o Bimestre		Saldo a Realizar	
Receita de Capital Resultante da Alienação de Ativos	0,00		50.000,00	
Aplicação dos Recursos da Alienação de Ativos	0,00		0,00	
DESPESAS COM AÇÕES E SERVIÇOS PÚBLICOS DE SAÚDE	Valor Apurado Até o Bimestre	Limite Constitucional Anual		
		% Mínimo a Aplicar no Exercício	% Aplicado Até o Bimestre	
Despesas Próprias com Ações e Serviços Públicos de Saúde	3.556.794,23	15,00	22,91%	

PREFEITURA MUNICIPAL DE CHOROZINHO
Relatório Resumido de Execução Orçamentária
Demonstrativo Simplificado do Relatório Resumido da Execução Orçamentária
Orçamento Fiscal e da Seguridade Social


Período: Janeiro a Dezembro de 2011/Bimestre: Novembro e Dezembro

RREO - Anexo XVIII (LRF, Art. 52, inciso I, alíneas "a" e "b" do inciso II e §1º)

R\$ 1,00



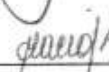
FRANCISCO AIRTON LIMA FILHO
Prefeito Municipal




PUBLICONT ASS. PLANEJ. CONTABIL S/C LTDA
Contador - CRC CRC: P.J - 480



MARCIO CHRISTIE DE LIMA
Controlador Geral do Município



MARIA SOCORRO DE CARVALHO
Tesoureira



FRANCISCO AILTON ARCANJO
Sec. Municipal de Finanças