



**Município de Chorozinho**  
**Governo Municipal**


---

**ANEXO IV – DECLARAÇÃO DE ATENDIMENTO AOS LIMITES  
DEFINIDOS NA LRF**

**DECLARAÇÃO**

Em cumprimento ao art. 7º da Instrução Normativa do TCM nº 03/2000, **DECLARO**, para fins de prova junto a esse Órgão de Controle Externo, que o Município de Chorozinho, publicou mediante afixação no flanelografo da Prefeitura e da Câmara Municipal, na mídia eletrônica, especialmente no seguinte endereço na INTERNET: [www.ssinformatica.net](http://www.ssinformatica.net), [www.publicont.com.br](http://www.publicont.com.br) no período de 30 de novembro de 2011 a 30 de janeiro de 2012 o **R.R.E.O – Relatório Resumido da Execução Orçamentária** (art. 52 e 53 da Lei Complementar nº 101/2000) referente ao 5º bimestre de **2011, dos meses de SETEMBRO e OUTUBRO de 2011**, conforme EDITAL DE PUBLICAÇÃO anexo.

Chorozinho, 30 de novembro de 2011.

  
Francisco Airton Lima Filho  
Prefeito do Município de Chorozinho



**Município de Chorozinho**  
**Governo Municipal**

---

**ANEXO IV – DECLARAÇÃO DE ATENDIMENTO AOS LIMITES  
DEFINIDOS NA LRF**

**DECLARAÇÃO**

Em cumprimento ao art. 7º da Instrução Normativa do TCM nº 03/2000, **DECLARO**, para fins de prova junto a esse Órgão de Controle Externo, que o Município de Chorozinho, publicou mediante afixação no flanelógrafo da Prefeitura e da Câmara Municipal, na mídia eletrônica, especialmente no seguinte endereço na INTERNET: [www.ssinformatica.net](http://www.ssinformatica.net), [www.publicont.com.br](http://www.publicont.com.br) no período de 30 de novembro de 2011 a 30 de janeiro de 2012 o **R.R.E.O – Relatório Resumido da Execução Orçamentária** (art. 52 e 53 da Lei Complementar nº 101/2000) referente ao 5º bimestre de 2011, dos meses de **SETEMBRO e OUTUBRO de 2011**, conforme EDITAL DE PUBLICAÇÃO anexo.

Chorozinho, 30 de novembro de 2011.

  
Francisco Airton Lima Filho  
Prefeito do Município de Chorozinho



**Município de Chorozinho**  
**Governo Municipal**

---

**ANEXO V – DECLARAÇÃO DE ATENDIMENTO DO RELATÓRIO DA  
EXECUÇÃO ORÇAMENTARIA**

**DECLARAÇÃO**

Declaro, sob as penas da Lei, que o *Relatório Resumido da Execução Orçamentária - R.R.E.O*, do município de Chorozinho – Ce., relativo ao 5º bimestre do ano de 2011, dos meses de SETEMBRO e OUTUBRO DE 2011, foi publicado com afixação no flanelógrafo da Prefeitura e Câmara Municipal, na mídia eletrônica, especialmente no seguinte endereço na INTERNET: [www.ssinformatica.net](http://www.ssinformatica.net), [www.publicont.com.br](http://www.publicont.com.br) no período de 30 de NOVEMBRO de 2011 a 30 de JANEIRO de 2012, contendo os elementos dispostos no art. 52 da Lei Complementar nº 101/00, de 04/05/2000.

Chorozinho, 30 de novembro de 2011.

  
Francisco Airton Lima Filho  
Prefeito do Município de Chorozinho




**Município de Chorozinho**  
**Governo Municipal**

---

**EDITAL DE PUBLICAÇÃO**

O Prefeito Municipal de Chorozinho, no uso das atribuições que lhe são conferidas pela Lei Orgânica Municipal, e de conformidade com a determinação contida na Lei Complementar nº 101, de 4 de maio de 2000 (Lei de Responsabilidade Fiscal), **AUTORIZA** a publicação mediante afixação na Secretaria da Prefeitura e da Câmara Municipal, na mídia eletrônica, especialmente no seguinte endereço na INTERNET: [www.ssinformatica.net](http://www.ssinformatica.net), [www.publicont.com.br](http://www.publicont.com.br) e em demais locais de amplo acesso público, para divulgação nesta data dos seguintes relatórios e demonstrativos: **R.R.E.O.** – Relatório Resumido da Execução Orçamentária (arts. 52 e 53 da Lei Complementar nº 101/2000) referente ao **5º bimestre de 2011, MESES DE SETEMBRO E OUTUBRO /2011.**

Chorozinho, 30 de novembro de 2011.

  
Francisco Airton Lima Filho  
Prefeito do Município de Chorozinho

**GOVERNO MUNICIPAL DE CHOROZINHO**  
**Relatório Resumido de Execução Orçamentária**  
**Balanco Orçamentário**

**Orçamento Fiscal e da Seguridade Social**

Período: Janeiro a Outubro de 2011/Bimestre: Setembro e Outubro

Recitas	Previsão Inicial	Previsão Atualizada (a)	No Bimestre (b)		Recitas Realizadas		Até o Bimestre (c)	% (c/a)	Saldo a Realizar (a-c)
			% (b/a)	% (b/a)	% (c/a)				
Recitas (Exceto Intra-Orçamentárias) (I)	23.771.200,00	23.771.200,00	4.086.380,11	17,19	23.320.995,08	98,11	450.204,92		
Recitas Correntes	1.171.000,00	1.171.000,00	143.106,59	12,22	719.333,41	61,43	451.666,59		
Recita Tributária	710.000,00	710.000,00	89.074,04	12,55	459.677,98	64,74	250.322,02		
Impostos	76.000,00	76.000,00	11.028,82	14,51	56.294,00	74,07	19.706,00		
Taxas	385.000,00	385.000,00	43.003,73	11,17	203.361,43	52,82	181.638,57		
Contribuição de Melhoria	815.000,00	815.000,00	347.409,26	42,63	1.556.059,07	190,93	-741.059,07		
Recitas de Contribuições	815.000,00	815.000,00	347.409,26	42,63	1.556.059,07	190,93	-741.059,07		
Contribuições Sociais	100.100,00	100.100,00	88.069,14	87,98	381.548,17	381,17	-281.448,17		
Recita Patrimonial	100.100,00	100.100,00	88.069,14	87,98	381.548,17	381,17	-281.448,17		
Recitas de Valores Mobiliários	55.000,00	55.000,00	0,00	0,00	0,00	0,00	55.000,00		
Recita de Serviços	21.505.600,00	21.505.600,00	3.496.642,67	16,26	20.579.049,07	95,69	926.550,93		
Transferências Correntes	20.685.600,00	20.685.600,00	3.446.178,73	16,66	20.310.002,44	98,18	375.597,56		
Transferências Intergovernamentais	820.000,00	820.000,00	50.463,94	6,15	269.046,63	32,81	550.953,37		
Transferências de Convênios	124.500,00	124.500,00	11.063,20	8,89	84.916,11	68,21	39.583,89		
Outras Recitas Correntes	31.000,00	31.000,00	2.388,59	7,71	7.249,60	23,39	23.750,40		
Multas e Juros de Mora	15.000,00	15.000,00	0,00	0,00	35.762,71	238,42	-20.762,71		
Indenizações e Restituições	50.000,00	50.000,00	7.202,61	14,41	40.390,23	80,78	9.609,77		
Recita da Dívida Ativa	6.480.000,00	6.480.000,00	221.607,69	3,42	1.787.290,88	27,58	4.692.709,12		
Recitas de Capital	1.500.000,00	1.500.000,00	0,00	0,00	0,00	0,00	1.500.000,00		
Operações de Crédito	1.500.000,00	1.500.000,00	0,00	0,00	0,00	0,00	1.500.000,00		
Operações de Crédito Internas	50.000,00	50.000,00	0,00	0,00	0,00	0,00	50.000,00		
Alienação de Bens	50.000,00	50.000,00	0,00	0,00	0,00	0,00	50.000,00		
Alienação de Bens Móveis	4.930.000,00	4.930.000,00	221.607,69	4,50	1.787.290,88	36,25	3.142.709,12		
Transferências de Capital	4.930.000,00	4.930.000,00	221.607,69	4,50	1.787.290,88	36,25	3.142.709,12		
Transferências de Convênios	4.930.000,00	4.930.000,00	221.607,69	4,50	1.787.290,88	36,25	3.142.709,12		
Recitas (Intra-Orçamentárias) (II)	30.251.200,00	30.251.200,00	4.307.987,80	14,23	25.108.285,96	82,99	5.142.914,04		
Subtotal das Recitas (III) = (I + II)	30.251.200,00	30.251.200,00	4.307.987,80	14,23	25.108.285,96	82,99	5.142.914,04		
Operações de Crédito									
Refinanciamento (IV)									
Déficit(VI)									
Total (VII) = (V + VI)	30.251.200,00	30.251.200,00	4.307.987,80	14,23	25.108.285,96	82,99	5.142.914,04		
Saldo de Exercícios Anteriores (Utilizado para Créditos Adicionais)									

Despesas	Dotação Inicial (d)	Créditos Adicionais (e)	Dotações Atualizadas (f)=(d+e)	Despesas Empenhada		Despesas Liquidadas		Saldo a Liquidar (f-g)
				No Bimestre	Até o Bimestre	No Bimestre	Até o Bimestre	
Despesas (Exceto Intra-Orçamentárias) (VIII)								

15



**GOVERNO MUNICIPAL DE CHOROZINHO**  
**Relatório Resumido de Execução Orçamentária**  
**Demonstrativo da Execução das Despesas por Função/Subfunção**  
 Orçamento Fiscal e da Seguridade Social  
 Período: Janeiro a Outubro de 2011/Bimestre: Setembro e Outubro

RREO - Anexo II (LRF, Art. 52, inciso II, alínea "C") Função/Subfunção	Dotação Inicial	Dotação Atualizada (a)	Despesas Empenhadas		Despesas Liquidadas		Saldo a Liquidar (a-b)
			No Bimestre	Até o Bimestre	No Bimestre	Até o Bimestre (b)	
Despesas (Exceto Intra-Orçamentárias) (1)							
Legislativa	899.400,00	959.725,27	0,00	830.955,52	0,00	461.968,71	48,14
Ação Legislativa	899.400,00	959.725,27	0,00	830.955,52	0,00	461.968,71	48,14
Judiciária	92.000,00	800,00	0,00	0,00	0,00	0,00	0,00
Ação Judiciária	42.000,00	0,00	0,00	0,00	0,00	0,00	0,00
Defesa do Interesse Público no Processo Judiciário	50.000,00	800,00	0,00	0,00	0,00	0,00	0,00
Administração	5.602.100,00	5.131.910,75	420.999,91	4.902.749,59	719.569,77	3.820.988,01	74,46
Administração Geral	3.949.700,00	3.843.028,40	263.501,09	3.637.194,59	547.104,04	2.869.425,22	74,67
Administração Financeira	506.400,00	596.900,00	28.233,82	589.241,64	65.351,78	393.383,98	65,90
Controle Interno	190.800,00	186.300,00	33.265,00	176.563,36	22.105,80	141.867,64	76,15
Formação de Recursos Humanos	42.000,00	5.050,00	0,00	4.500,00	492,30	3.314,80	65,64
Administração de Receitas	397.200,00	1.700,00	0,00	0,00	0,00	0,00	0,00
Comunicação Social	140.000,00	27.934,35	1.000,00	25.250,00	5.500,00	17.250,00	61,75
Serviço da Dívida Interna	376.000,00	471.000,00	95.000,00	470.000,00	79.015,85	395.746,37	84,02
Assistência Social	1.819.900,00	1.687.400,00	124.808,81	1.156.359,04	151.132,68	793.500,01	47,03
Administração Geral	660.000,00	613.900,00	110.598,71	574.967,32	70.585,11	436.232,88	71,06
Assistência ao Idoso	190.000,00	86.300,00	12.163,60	46.100,96	6.027,00	22.586,40	26,17
Assistência ao Portador de Deficiência	30.000,00	20.100,00	3.749,60	10.805,25	0,00	0,00	0,00
Assistência à Criança e ao Adolescente	416.100,00	500.400,00	-18.936,05	314.405,95	45.638,87	197.002,81	39,37
Assistência Comunitária	473.800,00	461.700,00	17.232,95	210.079,56	28.881,70	137.677,92	29,82
Empregabilidade	50.000,00	5.000,00	0,00	0,00	0,00	0,00	0,00
Previdência Social	399.300,00	399.300,00	48.953,14	390.605,79	80.803,39	333.374,48	83,49
Previdência do Regime Estatutário	399.300,00	399.300,00	48.953,14	390.605,79	80.803,39	333.374,48	83,49
Saúde	4.636.400,00	6.118.800,00	364.323,13	5.487.503,90	885.874,83	4.760.852,93	77,81
Administração Geral	1.025.200,00	1.714.250,28	10.911,35	1.481.940,00	224.540,38	1.160.746,74	5,02
Atenção Básica	1.777.900,00	2.170.749,72	159.263,27	1.897.134,11	285.968,68	1.712.172,52	7,40
Assistência Hospitalar e Ambulatorial	1.725.300,00	2.086.400,00	186.148,51	1.998.721,29	356.013,67	1.787.133,90	7,73
Vigilância Sanitária	108.000,00	147.400,00	8.000,00	109.708,50	19.352,10	100.799,77	68,39
Educação	10.712.400,00	12.736.800,00	369.129,60	12.356.728,45	2.184.798,11	10.488.257,22	82,35
Administração Geral	941.100,00	1.308.900,00	19.618,60	1.282.975,04	260.805,83	979.112,18	4,23
Alimentação e Nutrição	240.000,00	305.000,00	86.992,00	303.890,70	59.904,40	194.024,60	0,84
Ensino Fundamental	8.388.100,00	9.172.100,00	225.019,00	8.997.548,02	1.650.732,59	7.882.752,68	34,09
Educação Infantil	1.119.200,00	1.833.800,00	37.500,00	1.661.314,69	189.910,58	1.346.041,84	5,82
Educação de Jovens e Adultos	24.000,00	117.000,00	0,00	111.000,00	23.444,71	86.325,92	0,37
Cultura	240.000,00	245.300,00	7.500,00	186.495,00	7.500,00	186.495,00	76,03
Difusão Cultural	240.000,00	245.300,00	7.500,00	186.495,00	7.500,00	186.495,00	76,03
Urbanismo	3.336.000,00	1.150.589,25	52.058,93	886.658,66	149.429,42	827.686,25	3,58
Infra-Estrutura Urbana	2.615.000,00	552.624,00	0,00	445.483,86	130.014,83	435.922,19	1,89


13

**GOVERNO MUNICIPAL DE CHOROZINHO**  
**Relatório Resumido de Execução Orçamentária**  
**Demonstrativo da Execução das Despesas por Função/Subfunção**  
 Orçamento Fiscal e da Seguridade Social

Período: Janeiro a Outubro de 2011/Bimestre: Setembro e Outubro

RECO - Anexo II (LRF, Art. 52, inciso II, alínea "c") Serviços Urbanos	721.000,00	597.965,25	52.058,93	441.374,80	19.414,59	391.766,06	1,69	65,52	206.199,19
Habituação	1.100.000,00	1.318.800,00	0,00	1.281.774,01	0,00	1.250.918,51	5,41	94,85	67.881,49
Habituação Rural	800.000,00	1.294.500,00	0,00	1.281.774,01	0,00	1.250.918,51	5,41	96,63	43.581,49
Habituação Urbana	300.000,00	24.300,00	0,00	0,00	0,00	0,00	0,00	0,00	24.300,00
Saneamento	500.000,00	68.400,00	0,00	62.750,00	0,00	62.750,00	0,27	91,74	5.650,00
Saneamento Básico Rural	240.000,00	2.400,00	0,00	0,00	0,00	0,00	0,00	0,00	2.400,00
Saneamento Básico Urbano	260.000,00	66.000,00	0,00	62.750,00	0,00	62.750,00	0,27	95,08	3.250,00
Ciência e Tecnologia	125.000,00	14.300,00	0,00	0,00	0,00	0,00	0,00	0,00	14.300,00
Difusão do Conhecimento Científico e Tecnológico	125.000,00	14.300,00	0,00	0,00	0,00	0,00	0,00	0,00	14.300,00
Agricultura	161.400,00	18.300,00	0,00	8.716,80	0,00	8.716,80	0,04	47,63	9.583,20
Promoção da Produção Vegetal	60.400,00	14.300,00	0,00	8.716,80	0,00	8.716,80	0,04	60,96	5.583,20
Extensão Rural	101.000,00	4.000,00	0,00	0,00	0,00	0,00	0,00	0,00	4.000,00
Indústria	150.000,00	0,00	0,00	0,00	0,00	0,00	0,00	0,00	0,00
Promoção Industrial	150.000,00	0,00	0,00	0,00	0,00	0,00	0,00	0,00	0,00
Comércio e Serviços	279.900,00	240.900,00	0,00	43.534,20	0,00	43.534,20	0,19	18,07	197.365,80
Turismo	279.900,00	240.900,00	0,00	43.534,20	0,00	43.534,20	0,19	18,07	197.365,80
Desporto e Lazer	47.400,00	159.700,00	4.000,00	137.480,40	14.179,22	83.731,45	0,36	52,43	75.968,55
Desporto Comunitário	47.400,00	159.700,00	4.000,00	137.480,40	14.179,22	83.731,45	0,36	52,43	75.968,55
Reserva de Contingência	150.000,00	174,73	0,00	0,00	0,00	0,00	0,00	0,00	174,73
Reserva de Contingência	150.000,00	174,73	0,00	0,00	0,00	0,00	0,00	0,00	174,73
<b>Despesas (Intra-Orçamentárias) (II)</b>	<b>30.251.200,00</b>	<b>30.251.200,00</b>	<b>1.391.773,52</b>	<b>27.732.511,36</b>	<b>4.193.287,42</b>	<b>23.122.775,57</b>	<b>---</b>	<b>---</b>	<b>7.128.424,43</b>
<b>Total (III) = (I + II)</b>									

  
**FRANCISCO AIRTON LIMA FILHO**  
 Prefeito Municipal

  
**Fco. Airton Arcanjo**  
 Secretário de Finanças

  
**PUBLICONT ASS. PLANEJ. CONTABIL S/C LTDA**  
 Asses. Contabil - CRE: P-J - 480

  
**MARCIO CHRISTIE DE LIMA**  
 Controlador Geral do Município

  
**MARIA SOCORRO DE CARVALHO**  
 Tesoureira



**GOVERNO MUNICIPAL DE CHOROZINHO**  
**Relatório Resumido de Execução Orçamentária**  
**Demonstrativo da Receita Corrente Líquida**  
**Orçamento Fiscal e da Seguridade Social**

Período: Janeiro a Outubro de 2011/Bimestre: Setembro e Outubro

Especificação	Evolução da Receita Realizada nos Últimos 12 Meses												Total (Últimos 12 Meses)	Provisão Atualizada do Exercício
	Novembro/2010	Dezembro/2010	Janeiro/2011	Fevereiro/2011	Março/2011	Abril/2011	Maiço/2011	Junho/2011	Julho/2011	Agosto/2011	Setembro/2011	Outubro/2011		
cc (l)	2.233.150,10	2.966.643,11	2.491.233,85	2.851.074,08	2.360.732,81	2.709.274,42	2.726.737,11	2.695.200,11	2.578.096,41	2.717.376,50	2.095.137,89	2.390.350,02	30.815.206,55	25.818.100,00
Receita Tributária	127.311,89	132.115,01	36.815,27	53.145,79	77.471,72	74.337,57	45.028,11	71.862,29	91.422,59	126.137,48	70.682,42	72.444,17	978.761,41	1.171.000,00
Impostos sobre o Patrimônio e a IPTU	0,00	0,00	0,00	0,00	0,00	0,00	0,00	120,84	0,00	0,00	0,00	0,00	120,84	0,00
Imposto sobre a Renda e Prover	14.088,27	4.817,08	191,26	0,00	0,00	242,73	0,00	0,00	0,00	0,00	0,00	0,00	19.344,34	25.000,00
IRRF	2.663,90	2.671,59	1.638,76	2.896,32	2.940,76	3.517,49	3.704,88	3.817,26	3.775,81	3.990,68	3.414,08	3.429,26	36.250,80	80.000,00
IRRF - OUTROS REND.	65.131,54	71.200,60	3.639,16	4.371,03	3.145,13	8.123,81	12.592,44	6.655,25	18.962,00	53.324,03	2.639,90	8.572,57	258.415,54	250.000,00
ITBI	100,00	-2.627,86	0,00	2.480,00	800,00	2.060,00	400,00	0,00	2.997,00	100,00	11.920,00	11.660,00	29.909,14	5.000,00
Impostos sobre a Produção e a Circulação	22.216,62	39.813,26	25.573,99	14.759,08	24.856,48	37.717,26	23.631,54	27.933,55	42.291,75	25.760,13	25.062,92	22.308,23	332.014,81	350.000,00
ISS	55,00	300,00	2.617,00	6.951,43	2.950,00	1.735,00	1.348,00	9.850,97	680,00	355,00	2.211,00	540,00	29.593,40	25.000,00
TLL	188,60	970,32	141,16	125,00	390,91	256,31	73,20	107,29	524,32	54,00	3.014,46	2.064,90	7.910,47	15.000,00
TLC	3.636,73	-8.057,03	3.114,94	1.718,17	1.451,22	2.032,85	2.757,09	3.316,74	1.362,48	1.352,10	725,47	2.472,99	15.883,75	36.000,00
TAXAS DIVERSAS	19.321,33	22.928,05	0,00	19.854,76	39.759,76	18.652,12	0,00	20.060,39	20.829,13	41.201,54	21.627,51	21.376,22	245.620,81	385.000,00
CIP - ILUMINAÇÃO PUE	104.063,35	263.851,66	124.675,27	129.379,96	129.257,67	132.167,13	176.987,99	159.913,03	190.918,86	166.329,90	183.619,93	163.786,33	1.923.974,08	815.000,00
Receitas de Contribuições	0,00	-172.747,48	0,00	0,00	0,00	0,00	0,00	0,00	0,00	0,00	0,00	0,00	-172.747,48	0,00
Contribuições para o Regime Próprio	55.169,11	134.578,17	67.218,27	76.017,23	69.245,72	70.985,83	96.923,00	139.026,64	103.376,99	143.417,59	98.215,69	86.685,80	1.140.890,04	430.000,00
Contribuição Patronal para o Regime Próprio	48.894,24	302.020,98	57.457,00	53.362,73	60.011,95	61.181,30	90.074,99	19.856,39	87.541,67	22.922,31	85.404,24	77.103,53	955.831,53	385.000,00
Contribuição do Servidor Alvo para o Regime Próprio	10.166,40	25.471,52	10.760,78	31.652,04	31.625,04	32.867,91	47.580,99	37.464,96	32.935,32	68.531,92	43.572,84	44.496,30	417.186,09	100.100,00
Receita Patrimonial	2.263,94	2.771,68	446,74	2.909,02	5.613,08	3.435,81	9.122,80	5.921,55	4.927,15	5.083,45	5.821,09	3.804,27	51.620,98	25.000,00
FUNDEF RDAF	521,67	636,73	216,11	748,38	1.220,60	1.082,23	1.602,44	1.300,97	1.493,36	1.686,57	1.530,76	2.007,41	14.045,24	8.000,00
FMS	920,04	5.156,44	4.661,22	6.291,33	4.145,04	5.746,57	6.795,02	4.313,74	1.269,91	2.377,67	2.761,29	3.126,84	47.565,11	25.000,00
FME	0,00	0,00	292,56	0,00	0,00	0,00	0,00	0,00	0,00	0,00	0,00	0,00	292,56	100,00
RAF - FMS	442,79	370,86	660,31	436,53	341,20	312,58	368,43	186,05	563,55	336,18	298,39	291,09	4.577,98	7.000,00
FMS	5.038,83	6.282,15	4.488,98	7.336,16	7.160,49	387,72	8.154,70	7.928,14	8.240,98	10.870,99	8.115,21	7.867,35	81.691,30	15.000,00
PMC	40,08	567,09	14,14	402,18	2.753,25	7.081,24	1.141,57	880,53	388,51	1,07	861,17	445,64	14.366,47	10.000,00
PMC FG	939,05	9.696,55	0,72	13.588,43	10.391,38	14.941,76	20.415,03	17.153,60	16.572,91	48.174,39	24.158,93	27.155,70	203.066,45	10.000,00
Receita Agropecuária	0,00	0,00	0,00	0,00	0,00	0,00	0,00	0,00	0,00	0,00	0,00	0,00	0,00	0,00
Receita Industrial	0,00	0,00	0,00	0,00	0,00	0,00	0,00	0,00	0,00	0,00	0,00	0,00	0,00	0,00
Receita de Serviços	1.989.709,33	2.516.582,24	2.313.703,42	2.634.067,81	2.116.784,00	2.466.592,82	2.415.502,90	2.418.746,50	2.298.934,71	2.352.192,96	1.791.050,57	2.104.699,94	27.378.559,90	23.552.500,00
Transferências Correntes	685.040,14	1.272.522,81	1.044.169,44	1.124.939,52	734.383,36	973.423,81	1.117.286,70	1.008.429,04	857.846,21	884.893,69	706.430,60	978.553,14	11.337.906,46	8.570.000,00
PPM	1.325,94	1.589,15	655,87	89,03	121,85	139,08	59,83	60,31	67,26	116,21	185,85	2.180,73	6.590,11	2.500,00
CIDE	0,00	0,00	12.915,88	0,00	0,00	13.054,86	0,00	0,00	15.458,41	0,00	0,00	16.129,55	57.568,48	70.000,00
CFM	566,03	0,00	509,40	300,02	462,96	1.404,81	855,99	405,91	375,72	698,43	525,98	490,00	6.885,26	3.000,00
ANP (Lei 7990/88)	972,74	1.813,34	0,00	1.993,92	940,30	1.020,51	1.233,18	2.349,68	1.138,80	0,00	1.111,26	12.573,73	10.000,00	10.000,00
FEP	9.038,51	9.635,57	10.215,42	11.539,06	17.720,73	10.854,66	13.054,35	13.034,96	13.638,46	13.102,33	13.013,99	12.850,97	141.759,08	90.000,00
Transferência de Recursos do S	28.229,33	28.229,33	28.229,33	28.229,33	28.229,33	28.229,33	28.229,33	28.229,33	28.229,33	28.229,33	28.229,33	28.229,33	334.595,89	315.000,00
PAB Fixo	28.229,33	28.229,33	28.229,33	28.229,33	28.229,33	28.229,33	28.229,33	28.229,33	28.229,33	28.229,33	28.229,33	28.229,33	36.253,75	36.253,75

23

**GOVERNO MUNICIPAL DE CHOROZINHO**  
**Relatório Resumido de Execução Orçamentária**  
**Demonstrativo da Receita Corrente Líquida**  
**Orçamento Fiscal e da Seguridade Social**

Período: Janeiro a Outubro de 2011/Bimestre: Setembro e Outubro

	R\$ 1,00													
<b>RR00 - Anexo III (LRF - Art 53, inciso I)</b>														
PSF	69.505,94	57.600,00	57.600,00	127.105,94	57.600,00	57.600,00	63.621,49	67.638,03	66.321,49	66.321,49	66.321,49	68.021,49	846.258,26	635.000,00
PACS	22.134,00	48.174,00	22.134,00	22.134,00	22.134,00	22.134,00	23.250,00	23.250,00	23.250,00	23.250,00	23.250,00	24.366,00	297.228,00	220.000,00
Saúde Bucal	9.000,00	0,00	9.000,00	9.000,00	9.000,00	9.000,00	9.000,00	9.000,00	9.450,00	9.450,00	9.450,00	9.900,00	110.250,00	105.000,00
Comp. MAC	55.577,67	55.577,67	55.577,67	55.577,67	55.577,67	55.577,67	55.577,67	55.577,67	55.577,67	55.577,67	55.577,67	56.350,33	667.704,70	620.000,00
Vig. Epidemiológica	0,00	0,00	0,00	5.115,96	20.463,78	0,00	1.214,12	6.959,24	0,00	0,00	0,00	0,00	47.257,63	35.000,00
Vig. Sanitária	15.347,83	3.681,87	0,00	0,00	0,00	0,00	0,00	0,00	0,00	0,00	0,00	0,00	25.988,94	15.000,00
SUS	15.800,52	7.900,26	0,00	0,00	0,00	0,00	0,00	0,00	0,00	0,00	0,00	15.800,52	94.803,12	80.000,00
Transferências de Recursos do I	0,00	2.493,00	2.493,00	2.493,00	2.493,00	2.493,00	2.493,00	2.493,00	2.493,00	2.493,00	2.493,00	2.493,00	24.930,00	0,00
FNAS	2.493,00	2.493,00	0,00	0,00	0,00	0,00	0,00	0,00	0,00	0,00	0,00	0,00	4.986,00	45.000,00
FNAS	3.500,00	0,00	7.000,00	3.500,00	4.000,00	4.000,00	4.000,00	4.000,00	4.000,00	4.000,00	4.000,00	4.000,00	46.000,00	50.000,00
PEPI	9.412,20	0,00	3.246,64	1.724,34	8.061,96	4.030,96	0,00	4.030,96	8.164,01	8.164,01	8.164,01	4.133,03	46.110,78	70.000,00
IGD	22.306,00	22.690,38	0,00	62.300,14	23.528,27	23.896,54	24.185,51	23.896,54	24.961,34	24.961,34	25.626,47	29.041,17	306.740,53	235.000,00
SAZARIO EDUCAÇÃO	46.080,00	35.650,00	0,00	0,00	26.932,00	26.932,00	31.905,18	31.905,18	31.905,18	31.905,18	31.905,18	31.905,18	351.594,00	230.000,00
PNALIMENTAÇÃO ESC	31.522,20	31.522,20	0,00	0,00	0,00	0,00	0,00	0,00	0,00	0,00	0,00	0,00	286.390,66	350.000,00
PNATE TRANSPORTE ESC	0,00	0,00	0,00	0,00	0,00	0,00	0,00	0,00	0,00	0,00	0,00	0,00	5.425,00	150.000,00
Outras Transferências Diretas do	757,16	757,16	991,18	661,19	72.647,14	991,18	-70.664,16	991,18	991,18	991,18	991,18	991,18	11.426,22	12.000,00
ICMS L.C. Nº 87/97	0,00	904,19	1.724,34	1.723,45	9.43	9.43	2.740,79	23,58	12.271,63	3.692,22	3.700,02	5.264,22	32.109,30	100.000,00
Outras Transferências da União	155.697,94	130.659,41	176.477,67	188.793,40	169.907,35	237.821,87	161.930,24	198.243,73	284.206,05	206.710,78	137.435,20	2.198.897,19	1.340.000,00	
ICMS	1.534,60	1.552,33	25.751,08	57.697,32	28.665,43	23.964,80	10.339,84	9.113,54	7.790,86	11.507,24	5.267,94	2.542,00	185.676,98	250.000,00
IPVA	828,19	1.091,21	1.173,78	1.104,17	811,04	1.085,61	923,36	1.020,77	1.003,18	1.006,66	933,20	1.319,30	12.409,47	20.000,00
PI EXPORTAÇÃO	0,00	0,00	0,00	1.877,22	0,00	0,00	0,00	0,00	652,64	0,00	799,42	0,00	3.329,26	100.000,00
Outras Participações na Receita	534.048,20	463.766,33	666.350,91	629.161,63	472.762,16	830.293,51	595.228,82	551.043,63	513.340,29	530.324,46	479.905,54	458.448,10	6.724.574,62	7.100.000,00
FUNDEB	145.166,28	290.221,16	145.166,28	310.758,50	262.314,48	160.972,21	160.972,21	335.077,45	164.255,47	203.239,43	203.239,43	203.239,43	2.381.382,90	1.200.000,00
COMPLEMENTAÇÃO DA UN	1.745,34	1.740,82	0,00	0,00	0,00	0,00	0,00	0,00	0,00	0,00	0,00	0,00	3.486,16	200.000,00
Outras Transferências do Convê	100.709,65	34.687,81	0,00	0,00	558,07	2.814,50	40.083,89	524,06	16.579,85	129,95	786,29	196.964,07	100.000,00	
OUTROS CONV DO ESTAD	2.899,03	28.621,68	5.259,21	2.780,48	5.588,38	3.318,99	41.627,42	7.211,31	3.884,88	4.174,24	6.142,92	4.920,28	16.636,82	124.500,00
Outras Receitas Correntes	214,95	486,60	589,12	375,76	1.130,72	159,61	1.834,22	771,58	0,00	0,00	1.750,13	638,46	7.951,15	25.000,00
Multas Aplicadas pelos Tribunais	0,00	22.055,84	10,67	0,00	0,00	4,40	35.747,64	0,00	0,00	0,00	0,00	0,00	57.818,55	15.000,00
Restituição	2.684,06	2.013,80	0,00	0,00	0,00	0,00	0,00	0,00	161,48	0,00	0,00	0,00	4.869,36	0,00
Receita da Dívida Ativa Tributária	0,00	4.165,81	0,00	0,00	0,00	133,01	0,00	0,00	0,00	0,00	0,00	0,00	4.298,62	20.000,00
Div. Ativa não Tribu	0,00	99,63	41,57	0,00	0,00	0,00	0,00	0,00	0,00	0,00	1.472,00	0,00	1613,20	28.499,00
Outras Receitas	0,00	0,00	0,00	0,00	0,00	0,00	0,00	0,00	0,00	0,00	0,00	0,00	0,00	0,00
Outras Receitas	0,00	0,00	0,00	0,00	0,00	0,00	0,00	0,00	0,00	0,00	0,00	0,00	0,00	0,00
Dedução de Receitas (II)	0,00	0,00	0,00	0,00	0,00	0,00	0,00	0,00	0,00	0,00	0,00	0,00	2.284,218,26	2.046.900,00
Dedução FUNDEB	2.233.150,10	2.966.843,11	2.230.553,92	2.578.814,39	2.155.664,46	2.477.364,56	2.467.584,05	2.458.891,17	2.364.908,04	2.480.834,36	1.910.634,11	2.175.746,00	28.520.988,29	23.771.200,00

27

GOVERNO MUNICIPAL DE CHOROZINHO  
Relatório Resumido de Execução Orçamentária  
Demonstrativo da Receita Corrente Líquida

Orçamento Fiscal e da Seguridade Social

Período: Janeiro a Outubro de 2011/Bimestre: Setembro e Outubro

RREO - Anexo III (LRF, Art. 53, inciso I)

R\$ 1.00

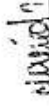


FRANCISCO ARTTON LIMA FILHO  
Prefeito Municipal


*Fco. Ailton Arcanjo*  
Secretário de Finanças



PUBLICONT ASS. PLANEJ. CONTABIL S/C LTDA  
Asses. Contabil - CRC : P.J - 480



MARIA SOCORRO DE CARVALHO  
Tesoureira



MARCIO CHRISTIE DE LIMA  
Conregulador Geral do Município

**GOVERNO MUNICIPAL DE CHOROZINHO**  
**Relatório Resumido de Execução Orçamentária**  
**Demonstrativo das Receitas e Despesas Previdenciárias do Regime Próprio de Previdência dos Servidores**  
 Orçamento da Seguridade Social

Período: Janeiro a Outubro de 2011/Bimestre: Setembro e Outubro

RREO - Anexo V (LRF, Art. 53, Inciso II)	Receitas	Previsão Inicial	Previsão Atualizada	Receitas Realizadas		Até o Bimestre 2010
				No Bimestre	Até o Bimestre 2011	
	Receitas Previdenciárias (Exceto Intra-Orçamentárias) (I)	825.000,00	825.000,00	398.721,89	1.748.488,37	705.182,42
	Receitas Correntes	815.000,00	815.000,00	347.409,26	1.556.059,07	689.335,05
	Receitas de Contribuições	815.000,00	815.000,00	347.409,26	1.556.059,07	689.335,05
	Contribuições Sociais	10.000,00	10.000,00	51.312,63	192.429,30	15.847,37
	Receita Patrimonial	10.000,00	10.000,00	51.312,63	192.429,30	15.847,37
	Receitas de Valores Mobiliários					
	(-) Deduções da Receita	0,00	0,00	0,00	0,00	0,00
	Receitas Previdenciárias (Intra-Orçamentárias) (II)	0,00	0,00	0,00	0,00	0,00
	Receitas Intra-Orçamentárias	0,00	0,00	0,00	0,00	0,00
	<b>Total das Receitas Previdenciárias - RPPS (III) = (I + II)</b>	<b>825.000,00</b>	<b>825.000,00</b>	<b>398.721,89</b>	<b>1.748.488,37</b>	<b>705.182,42</b>
	<b>Despesas</b>					
	Despesas Previdenciárias (Exceto Intra-Orçamentárias) (IV)	399.300,00	399.300,00	80.803,39	333.374,48	186.845,56
	Previdência Social	394.300,00	397.300,00	80.803,39	331.550,48	182.894,56
	DESPESAS CORRENTES	5.000,00	2.000,00	0,00	1.824,00	3.951,00
	DESPESAS DE CAPITAL					
	Despesas Previdenciárias (Intra-Orçamentárias) (V)	0,00	0,00	0,00	0,00	0,00
	Despesas Intra-Orçamentárias	399.300,00	399.300,00	80.803,39	333.374,48	186.845,56
	<b>Total das Despesas Previdenciárias - RPPS (VI) = (IV + V)</b>	<b>399.300,00</b>	<b>399.300,00</b>	<b>80.803,39</b>	<b>333.374,48</b>	<b>186.845,56</b>
	<b>Resultado Previdenciário - RPPS (VII) = (III - IV)</b>	<b>-398.300,00</b>	<b>-399.300,00</b>	<b>317.918,50</b>	<b>1.415.113,89</b>	<b>518.336,86</b>

12

**GOVERNO MUNICIPAL DE CHOROZINHO**  
**Relatório Resumido de Execução Orçamentária**  
**Demonstrativo das Receitas e Despesas Previdenciárias do Regime Próprio de Previdência dos Servidores**  
 Orçamento da Seguridade Social


Período: Janeiro a Outubro de 2011/Bimestre: Setembro e Outubro

Aportes de Recursos para o Regime Próprio de Previdência do Servidor	Previsão Inicial	Previsão Atualizada	Receitas Realizadas		Até o Bimestre 2010
			No Bimestre	Até o Bimestre 2011	
---	---	---	---	---	---
<b>Reserva Orçamentária do RPPS</b>					
Valor	Previsão Orçamentária				
	0,00				
<b>Bens e Direitos do RPPS</b>					
	Período de Referência				
	2011				
Caixa	0,00				
Banco	2.631.161,61				
Investimentos	---				
Outros Bens e Direitos	---				
	0,00	2.455.466,49			638.093,55
<b>Receitas Intra-Orçamentárias</b>					
	Previsão Inicial	Previsão Atualizada	Receitas Realizadas		Até o Bimestre 2010
	0,00	0,00	No Bimestre	Até o Bimestre 2011	Até o Bimestre 2010
(-) Deduções da Receita	0,00	0,00	0,00	0,00	0,00
Total das Receitas Previdenciárias Intra-Orçamentárias	0,00	0,00	0,00	0,00	0,00
<b>Despesas Intra-Orçamentárias</b>					
	Dotação Inicial	Dotação Atualizada	Despesas Liquidadas		Até o Bimestre 2010
	0,00	0,00	No Bimestre	Até o Bimestre 2011	Até o Bimestre 2010
Total das Despesas Previdenciárias Intra-Orçamentárias	0,00	0,00	0,00	0,00	0,00


RREO - Anexo V (LRF - Art. 53, inciso II)

R\$ 1,00

  
**FRANCISCO AIRTON LIMA FILHO**  
 Prefeito Municipal

  
**Fco. Ailton Arcanjo**  
 Secretário de Finanças

PUBLICONT ASS. PLANEJ. CONTABIL S/C LTDA  
 Contabilista - CRC-CRC: P.J - 480

  
**MARCIO CHRISTIE DE LIMA**  
 Controlador Geral do Município

  
**MARIA SOCORRO DE CARVALHO**  
 Tesoureira

**GOVERNO MUNICIPAL DE CHOROZINHO**  
**Relatório Resumido de Execução Orçamentária**  
**Demonstrativo do Resultado Nominal**  
**Orçamento Fiscal e da Seguridade Social**  
 Período: Janeiro a Outubro de 2011/Bimestre: Setembro e Outubro

R\$ 1,00

DÍVIDA FISCAL LÍQUIDA	SALDO		
	Em 31/Dez/2010 (a)	Em Agosto (b)	Em Outubro (c)
DÍVIDA CONSOLIDADA (I)	4.642.613,14	4.048.380,18	4.246.866,77
DEDUÇÕES (II)	2.621.913,64	4.421.657,16	5.754.960,50
Disponibilidade de Caixa Bruta	3.550.897,14	4.787.582,14	6.081.566,77
Demais Haveres Financeiros			
(-) Restos a Pagar Processados (Exceto Precatórios)	928.984,14	365.924,98	326.606,27
DÍVIDA CONSOLIDADA LÍQUIDA (III) = (I - II)	2.020.699,50	-373.276,98	-1.508.093,73
RECEITAS DE PRIVATIZAÇÕES (IV)			
PASSIVOS RECONHECIDOS (V)			
DÍVIDA FISCAL LÍQUIDA (VI) = (III + IV - V)	2.020.699,50	-373.276,98	-1.508.093,73
RESULTADO NOMINAL	PERÍODO DE REFERÊNCIA		
	No Bimestre (c-b)	Até o Bimestre (c-a)	
DÍVIDA CONSOLIDADA (I)	-1.134.816,75		512.605,77
DISCRIMINAÇÃO DA META FISCAL		VALOR CORRENTE	
META DE RESULTADO NOMINAL FIXADA NO ANEXO DE METAS FISCAIS DA LDO PARA O EXERCÍCIO DE REFERÊNCIA		124.000,00	
<b>REGIME PREVIDENCIÁRIO</b>			
DÍVIDA FISCAL LÍQUIDA PREVIDENCIÁRIA	SALDO		
	Em 31/Dez/2010	Em Agosto	Em Outubro
DÍVIDA CONSOLIDADA PREVIDENCIÁRIA (VII)	0,00	0,00	0,00
Passivo Atuarial			
Demais Dividas			
DEDUÇÕES (II)			
Disponibilidade de Caixa Bruta	1.016.526,75	2.284.356,86	2.631.161,61
Investimentos			
Demais Haveres Financeiros			
(-) Restos a Pagar Processados	0,00	0,00	0,00
DÍVIDA CONSOLIDADA LÍQUIDA (VIII)			
PREVIDENCIÁRIA (IX) = (VII - VIII)	-1.016.526,75	-2.284.356,86	-2.631.161,61
PASSIVOS RECONHECIDOS (X)			
DÍVIDA FISCAL LÍQUIDA PREVIDENCIÁRIA (XI)=(IX-X)	-1.016.526,75	-2.284.356,86	-2.631.161,61

GOVERNO MUNICIPAL DE CHOROZINHO  
Relatório Resumido de Execução Orçamentária  
**Demonstrativo do Resultado Nominal**  
Orçamento Fiscal e da Seguridade Social  
Período: Janeiro a Outubro de 2011/Bimestre: Setembro e Outubro

RREO - Anexo VI (LRF, Art. 53, inciso III)

R\$ 1,00

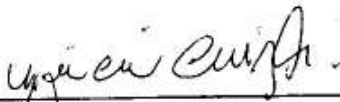


FRANCISCO AIRTON LIMA FILHO  
Prefeito Municipal



PUBLICONT ASS. PLANEJ. CONTABIL S/C LTD  
Asses. Contabil - CRC: P.J - 480

*Eco. Ailton Arcanjo*  
Secretário de Finanças



MARCIO CHRISTIE DE LIMA  
Controlador Geral do Município



MARIA SOCORRO DE CARVALHO  
Tesoureira

GOVERNO MUNICIPAL DE CHOROZINHO  
Relatório Resumido de Execução Orçamentária

**Demonstrativo do Resultado Primário**  
Orçamento Fiscal e da Seguridade Social

Período: Janeiro a Outubro de 2011/Bimestre: Setembro e Outubro

R\$ 1,00

RREO - Anexo VII (LRF, Art. 53, inciso III)

Receitas	Previsão Atualizada	Receitas Realizadas		
		No Bimestre	Até Bimestre 2011	Até Bimestre 2010
Receitas Primárias Correntes (I)	23.675.100,00	3.998.221,72	24.834.468,08	3.631.274,05
Receitas Tributárias	1.171.000,00	143.106,59	719.333,41	131.220,35
Receitas de Contribuições	815.000,00	347.409,26	1.556.059,07	224.076,07
Receitas Previdenciárias	815.000,00	347.409,26	1.556.059,07	224.076,07
Outras Receitas de Contribuições	0,00	0,00	0,00	0,00
Receita Patrimonial Líquida	0,00	0,00	0,00	0,00
Receita Patrimonial	100.100,00	88.069,14	381.548,17	34.973,63
(-) Aplicações Financeiras	(100.100,00)	(88.069,14)	(381.548,17)	(34.973,63)
Receita de Serviços	55.000,00	0,00	0,00	0,00
Transferências Correntes	21.509.600,00	3.496.842,67	22.474.159,49	3.269.653,90
Convênios	820.000,00	50.463,94	269.046,63	5.821,47
Outras Transferências Correntes	22.732.500,00	3.845.286,57	22.604.220,70	3.263.832,43
Demais Receitas Correntes	124.500,00	11.063,20	84.916,11	6.323,73
Dívida Ativa	50.000,00	7.202,61	40.390,23	3.923,92
Diversas Receitas Correntes	74.500,00	3.860,59	44.525,88	2.399,81
Receitas de Capital (II)	6.480.000,00	221.607,69	1.787.290,88	385.092,94
Operações de Crédito (III)	1.500.000,00	0,00	0,00	0,00
Amortização de Empréstimos (IV)	0,00	0,00	0,00	0,00
Alienação de Bens (V)	50.000,00	0,00	0,00	68.433,20
Transferências de Capital	4.930.000,00	221.607,69	1.787.290,88	316.659,74
Convênios	4.930.000,00	221.607,69	1.787.290,88	316.659,74
Outras Transferências de Capital	0,00	0,00	0,00	0,00
Outras Receitas de Capital	0,00	0,00	0,00	0,00
Receitas Primárias de Capital (VI) = (II - III - IV - V)	4.930.000,00	221.607,69	1.787.290,88	316.659,74
Receita Primária Total (VII) = (I + VI)	28.605.100,00	4.219.829,41	26.621.758,96	3.947.933,79
Despesas	Dotação Atualizada	Despesas Liquidadas		
		No Bimestre	Até Bimestre 2011	Até Bimestre 2010
Despesas Correntes (VIII)	25.264.402,27	3.916.360,48	19.349.052,92	3.504.968,63
Pessoal e Encargos Sociais	15.134.135,54	2.521.141,39	13.007.349,76	2.088.714,97
Juros e Encargos da Dívida (IX)	0,00	0,00	0,00	0,00
Outras Despesas Correntes	10.130.266,73	1.395.219,09	6.341.703,16	1.416.253,66
Despesas Primárias Correntes (X) = (VIII - IX)	25.264.402,27	3.916.360,48	19.349.052,92	3.504.968,63
Despesas Capital (XI)	4.986.623,00	276.926,94	3.773.722,65	560.736,80
Investimentos	4.516.623,00	197.911,09	3.377.976,28	490.922,82
Inversões Financeiras	0,00	0,00	0,00	0,00
Concessão de Empréstimos (XII)	0,00	0,00	0,00	0,00
Aquisição de Título de Capital já Integralizado (XIII)	0,00	0,00	0,00	0,00
Demais Inversões Financeiras	0,00	0,00	0,00	0,00
Amortização da Dívida (XIV)	470.000,00	79.015,85	395.746,37	69.813,98
Despesas Primárias de Capital (XV) = (XI - XII - XIII - XIV)	4.516.623,00	197.911,09	3.377.976,28	490.922,82
Reserva de Contingência (XVI)	174,73	---	---	---
Reserva do RPPS (XVII)	0,00	---	---	---
Despesa Primária Total (XVIII) = (X + XV + XVI + XVII)	29.781.200,00	4.114.271,57	22.727.029,20	3.995.891,45
Resultado Primário (XIX) = (VII - XVIII)	-1.176.100,00	105.557,84	3.894.729,76	-47.957,66
Saldo de Exercício Anteriores	---	---	---	---
Discriminação da Meta Fiscal			Valor Corrente	
Meta de Resultado Primário Fixada no Anexo de Metas Fiscais da LDO para o Exercício de Referência				310.000,00

*Handwritten mark*




GOVERNO MUNICIPAL DE CHOROZINHO  
Relatório Resumido de Execução Orçamentária  
**Demonstrativo do Resultado Primário**  
Orçamento Fiscal e da Seguridade Social  
Período: Janeiro a Outubro de 2011/Bimestre: Setembro e Outubro

RREO - Anexo VII (LRF, Art. 53, inciso III)

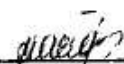
R\$ 1,00

  
\_\_\_\_\_  
FRANCISCO AIRTON LIMA FILHO  
Prefeito Municipal

  
\_\_\_\_\_  
PUBLICONT ASS. PLANEJ. CONTABIL S/C LTDA  
Asses. Contabil - CRC: P.J - 480

  
\_\_\_\_\_  
MARCIO CHRISTIE DE LIMA  
Controlador Geral do Município

  
*Fco. Ailton Arcanjo*  
Secretário de Finanças

  
\_\_\_\_\_  
MARIA SOCORRO DE CARVALHO  
Tesoureira

GOVERNO MUNICIPAL DE CHOROZINHO  
Relatório Resumido de Execução Orçamentária

**Restos a Pagar por Poder e Órgão**

Orçamento Fiscal e da Seguridade Social

Período: Janeiro a Outubro de 2011/Bimestre: Setembro e Outubro

REQ - Anexo IX (LRF, Art. 52, inciso I, alíneas "a" e "b" do inciso II e RREO - Anexo IX (LRF, art. 53, inciso V)

R\$ 1,00  
R\$ 1,00

PODER/ÓRGÃO	RESTOS A PAGAR PROCESSADOS						RESTOS A PAGAR NÃO PROCESSADOS															
	Inscritos			Pagos	Cancelados	A Pagar em 2011	Inscritos			Pagos	Cancelados	A Pagar										
	Em Exercícios Anteriores	Em 31 de Dezembro de 2010	Em 31 de Dezembro de 2010				Em Exercícios Anteriores	Em 31 de Dezembro de 2010														
RESTOS A PAGAR (EXCETO INTRA-ORÇAMENTÁRIOS) (I)																						
<b>EXECUTIVO</b>																						
PREFEITURA MUNICIPAL DE CHOROZINHO (FG)	138.170,79	271.538,34		244.015,84	0,00	185.693,29	64.432,58	480.108,68	0,00	277.914,60	266.626,68											
FUNDO MUNICIPAL DE EDUCAÇÃO	3.030,38	5.341,40		841,40	0,00	7.530,38	59.050,00	244.120,95	0,00	171.404,25	131.766,70											
FUNDO MUNICIPAL DE SAÚDE	107.375,11	220.631,32		186.647,17	0,00	141.359,26	70.618,40	258.524,55	0,00	167.455,75	161.687,20											
FUNDO MUNICIPAL DE ASSISTENCIA SOCIAL	12.022,84	16.197,28		16.196,79	0,00	12.023,34	112.272,72	50.170,15	29.839,10	18.078,85	114.524,92											
FUNDEB - FUNDO DE EDUCAÇÃO BASICA	31.818,70	122.857,97		154.676,67	0,00	0,00	40.893,60	389.540,65	0,00	318.654,01	111.780,24											
FUND. MUN. DIREIT. CRIAN. E ADOLESCENTE	0,00	0,00		0,00	0,00	0,00	126,00	2.700,00	0,00	2.700,00	126,00											
FUNDO DE PREVIDENCIA SOCIAL DE CHOROZINH	0,00	0,00		0,00	0,00	0,00	0,00	8.000,00	0,00	8.000,00	0,00											
<b>LEGISLATIVO</b>																						
CAMARA MUNICIPAL DE CHOROZINHO	0,00	0,00		0,00	0,00	0,00	0,00	0,00	0,00	0,00	0,00											
RESTOS A PAGAR (INTRA-ORÇAMENTÁRIOS) (II)																						
<b>TOTAL (III) = (I + II)</b>	292.417,82	636.666,32		602.377,87	0,00	326.606,27	347.393,30	1.433.164,98	29.839,10	964.207,46	786.511,72											

*Handwritten signature or mark*

GOVERNO MUNICIPAL DE UTOQUOZINHO  
Relatório Resumido de Execução Orçamentária  
**Restos a Pagar por Poder e Órgão**

Orçamento Fiscal e da Seguridade Social

Período: Janeiro a Outubro de 2011/Bimestre: Setembro e Outubro

R\$ 1,00


REO - Anexo IX (LRF, Art. 52, inciso I, alíneas "a" e "b" do inciso II e




FRANCISCO AIRTON LIMA FILHO  
Prefeito Municipal



MARCIO CHRISTIE DE LIMA  
Controlador Geral do Município



Milton Arcanjo  
de Finanças



PUBLICONT ASS. PLANET. CONTABIL S/C LTDA  
Asses. Contabil - CRC : P-1-480



MARIA SOCORRO DE CARVALHO  
Tesoureira

GOVERNO MUNICIPAL DE CHOROZINHO  
Relatório Resumido da Execução Orçamentária

Demonstrativo das Receitas e Despesas com Manutenção e Desenvolvimento do Ensino - MDE

Orçamentos Fiscal e da Seguridade Social

Período: Janeiro a Outubro de 2011/Bimestre: Setembro e Outubro

RREO - ANEXO X (LDB, art. 72)

R\$ 1,00

**RECEITAS DO ENSINO**

RECEITA RESULTANTE DE IMPOSTOS (caput do art. 212 da Constituição)	PREVISÃO INICIAL	PREVISÃO ATUALIZADA	RECEITAS REALIZADAS		
			No Bimestre	Até o Bimestre	%
<b>1 - RECEITAS DE IMPOSTOS</b>	710.000,00	710.000,00	89.074,04	459.839,46	64,76
Impostos sobre o Patrimônio e a Renda	0,00	0,00	0,00	120,84	0,00
Imposto sobre a Propriedade Predial e Territorial Urbana	25.000,00	25.000,00	0,00	438,99	1,75
Imposto sobre a Renda e Proventos de Qualquer Natureza	0,00	0,00	0,00	1.178,46	0,00
Imposto de Renda Retido nas Fontes Sobre Rendimentos do Trabalho	80.000,00	80.000,00	6.843,34	33.015,40	41,26
Imposto de Renda Retido nas Fontes sobre Outros Rendimentos	250.000,00	250.000,00	11.269,55	122.061,40	48,83
Imposto sobre Transmissão "Inter Vivos" de Bens Imóveis e de Direitos Reais sobre Imóvel	5.000,00	5.000,00	23.600,00	32.437,00	648,74
Impostos sobre a Produção e a Circulação	0,00	0,00	0,00	520,96	0,00
Imposto sobre Serviços de Qualquer Natureza	350.000,00	350.000,00	47.361,15	269.884,93	77,11
Receita da Dívida Ativa Tributária	0,00	0,00	0,00	161,48	0,00
<b>2 - RECEITAS DE TRANSFERÊNCIAS CONSTITUCIONAIS LEGAIS</b>	10.234.500,00	10.234.500,00	1.995.540,12	11.471.096,25	112,08
Cota-Parte do Fundo de Participação dos Municípios	8.570.000,00	8.570.000,00	1.634.983,74	9.380.343,51	109,45
Cota-Parte do Imposto Sobre a Propriedade Territorial Rural	2.500,00	2.500,00	2.368,58	3.675,02	147,00
Transferência Financeira do ICMS - Desoneração - L.C. Nº 87/96	12.000,00	12.000,00	1.982,38	9.911,90	82,59
Cota-Parte do ICMS	1.380.000,00	1.380.000,00	346.145,98	1.884.185,70	136,53
Cota-Parte do IPVA	250.000,00	250.000,00	7.809,94	162.590,05	73,03
Cota-Parte do IPI sobre Exportação	20.000,00	20.000,00	2.251,50	10.390,07	51,95
<b>3 - TOTAL DAS RECEITAS DE IMPOSTOS (1 + 2)</b>	10.944.500,00	10.944.500,00	2.084.614,16	11.930.935,71	0,00

RECEITAS ADICIONAIS PARA FINANCIAMENTO DO ENSINO	PREVISÃO INICIAL	PREVISÃO ATUALIZADA	RECEITAS REALIZADAS		
			No Bimestre	Até o Bimestre	%
<b>4 - RECEITAS DA APLICAÇÃO FINANCEIRA DE OUTROS RECURSOS VINCULADOS /</b>	0,00	0,00	0,00	0,00	0,00
<b>5 - RECEITA DE TRANSFERÊNCIAS DO FNDE</b>	965.000,00	965.000,00	185.942,00	760.331,41	78,79
Transferências do Salário-Educação	235.000,00	235.000,00	54.667,64	261.714,15	111,36
Transferências Diretas do FNDE referentes ao Programa Nacional de Alimentação Escolar	230.000,00	230.000,00	67.464,00	269.856,00	117,32
Transferências Diretas do FNDE referentes ao Programa Nacional de Apoio ao Transporte	350.000,00	350.000,00	63.810,36	223.336,26	63,81
Outras Transferências Diretas do Fundo Nacional do Desenvolvimento da Educação - F	150.000,00	150.000,00	0,00	5.425,00	3,61
<b>6 - RECEITA DE TRANSFERÊNCIA DE CONVÊNIOS</b>	250.000,00	250.000,00	50.463,94	269.046,83	107,61
Transf. de Convênios dos Estados p/o Programa de Educação	100.000,00	100.000,00	39.547,70	197.560,02	197,56
Transf. de Convênios dos estados p/o Programa de Assistência Social	50.000,00	50.000,00	10.000,00	10.000,00	20,00
Outras Transf. de Convenios dos Estados	100.000,00	100.000,00	916,24	61.486,81	61,48
<b>7 - RECEITA DE OPERAÇÕES DE CRÉDITO</b>	0,00	0,00	0,00	0,00	0,00
<b>8 - OUTRAS RECEITAS PARA FINANCIAMENTO DO ENSINO</b>	0,00	0,00	0,00	0,00	0,00
<b>9 - TOTAL DAS RECEITAS PARA FINANCIAMENTO DO ENSINO (4 + 5 + 6 + 7 + 8)</b>	1.215.000,00	1.215.000,00	236.405,94	1.029.378,04	84,72

**FUNDEB**

RECEITA RESULTANTE DE IMPOSTOS (caput do art. 212 da Constituição)	PREVISÃO INICIAL	PREVISÃO ATUALIZADA	RECEITAS REALIZADAS		
			No Bimestre	Até o Bimestre	%
<b>10 - RECEITAS DESTINADAS AO FUNDEB</b>	2.046.900,00	2.046.900,00	399.107,84	2.308.549,44	112,78
Dedução FUNDEB - <FPM>	1.714.000,00	1.714.000,00	326.996,68	1.876.068,38	109,45
Dedução FUNDEB - <ITR>	500,00	500,00	473,30	734,93	146,98
Dedução FUNDEB - <ICMS L.C. Nº 87/97>	2.400,00	2.400,00	390,43	1.313,49	579,72
Dedução FUNDEB - <ICMS>	276.000,00	276.000,00	69.229,17	376.838,98	136,53
Dedução FUNDEB - <IPVA>	50.000,00	50.000,00	1.561,95	36.517,76	73,03
Dedução FUNDEB - <IPI EXPORTAÇÃO>	4.000,00	4.000,00	450,28	2.077,90	51,94
<b>11 - RECEITAS RECEBIDAS PELO FUNDEB</b>	8.320.000,00	8.320.000,00	1.143.745,57	7.683.145,62	92,34

GOVERNO MUNICIPAL DE CHOROZINHO  
Relatório Resumido da Execução Orçamentária

**Demonstrativo das Receitas e Despesas com Manutenção e Desenvolvimento do Ensino - MDE**

Orçamentos Fiscal e da Seguridade Social


Período: Janeiro a Outubro de 2011/Bimestre: Setembro e Outubro


RREO - ANEXO X (LDB, art. 72)

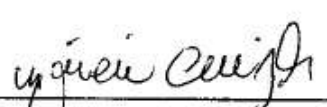
R\$ 1,00

**FUNDEB**

RECEITA RESULTANTE DE IMPOSTOS (caput do art. 212 da Constituição)	PREVISÃO INICIAL	PREVISÃO ATUALIZADA	RECEITAS REALIZADAS		
			No Bimestre	Até o Bimestre	%
11.1 - Complementação da União ao FUNDEB	1.220.000,00	1.220.000,00	206.490,93	1.956.385,53	160,35
11.2 - Transferências de Recursos do FUNDEB	7.100.000,00	7.100.000,00	938.254,64	5.728.760,09	80,65
12 - RESULTADOS DAS TRANSFERÊNCIAS DO FUNDEB (11 - 10)	6.273.100,00	6.273.100,00	744.637,73	5.374.596,18	85,67
Acréscimo Resultante das Transferência do FUNDEB					

  
FRANCISCO AIRTON LIMA FILHO  
Prefeito Municipal

  
PUBLICONT ASS. PLANEJ. CONTABIL S/C LTDA  
Asses. Contabil - CRC: P.J - 480

  
MARCIO CHRISTIE DE LIMA  
Controlador Geral do Município

  
Fco. Ailton Arcanjo  
Secretário de Finanças

  
MARIA SOCORRO DE CARVALHO  
Tesoureira

GOVERNO MUNICIPAL DE CHOROZINHO  
Relatório Resumido da Execução Orçamentária

Demonstrativo das Receitas e Despesas com Manutenção e Desenvolvimento do Ensino - MDE

Orçamentos Fiscal e da Seguridade Social

Período: Janeiro a Outubro de 2011/Bimestre: Setembro e Outubro

RREO - ANEXO X (LDB, art. 72)

R\$ 1,00

DESPESAS DO FUNDEB	DOTAÇÃO INICIAL	DOTAÇÃO ATUALIZADA	DESPESAS LIQUIDADAS		
			No Bimestre	Até o Bimestre	%
13 - PAGAMENTO DOS PROFISSIONAIS DO MAGISTÉRIO	9.507.300,00	11.305.900,00	1.028.697,54	4.700.364,84	41,57
13.1 - Com Educação Infantil	1.119.200,00	1.641.300,00	151.652,76	691.812,15	42,15
13.2 - Com Ensino Fundamental	8.388.100,00	9.664.600,00	876.944,78	4.008.552,69	41,47
14 - OUTRAS DESPESAS	9.507.300,00	11.305.900,00	244.967,93	1.168.224,42	5,16
14.1 - Com Educação Infantil	1.119.200,00	1.641.300,00	0,00	0,00	0,00
14.2 - Com Ensino Fundamental	8.388.100,00	9.664.600,00	244.967,93	1.168.224,42	12,08
15 - TOTAL DAS DESPESAS DO FUNDEB (13 + 14)	19.014.600,00	22.611.800,00	1.273.565,47	5.868.589,26	25,95

DEDUÇÕES PARA FINS DE LIMITE DO FUNDEB PARA PAGAMENTO DOS PROFISSIONAIS DO MAGISTÉRIO	VALOR
16 - RESTOS A PAGAR INSCRITOS NO EXERCÍCIO SEM DISPONIBILIDADE FINANCEIRA DE RECURSOS DO FUNDEB	0,00
17 - DESPESAS CUSTEADAS COM O SUPERÁVIT FINANCEIRO DO EXERCÍCIO ANTERIOR DO FUNDEB	0,00
18 - TOTAL DAS DEDUÇÕES CONSIDERADAS PARA FINS DE LIMITE DO FUNDEB (16 + 17)	0,00
19 - MÍNIMO DE 60% NA REMUNERAÇÃO DO MAGISTÉRIO COM EDUCAÇÃO INFANTIL E ENSINO FUNDAMENTAL $((13 - 16) / (11) \times 100) \%$	0,00

CONTROLE DA UTILIZAÇÃO DE RECURSOS NO EXERCÍCIO SUBSEQUENTE	VALOR
20 - RECURSOS RECEBIDOS DO FUNDEB EM [EXERCÍCIO_ ANTERIOR] QUE NÃO FORAM UTILIZADOS	0,00
21 - DESPESAS CUSTEADAS COM O SALDO DO ITEM 20 ATÉ O 1º TRIMESTRE DE [EXERCÍCIO]	0,00

**MANUTENÇÃO E DESENVOLVIMENTO DO ENSINO - DESPESAS CUSTEADAS COM A RECEITA RESULTANTE DE IMPOSTOS E RECURSOS DO FUNDEB**

RECEITAS COM AÇÕES TÍPICAS DE MDE	PREVISÃO INICIAL	PREVISÃO ATUALIZADA	RECEITAS REALIZADAS		
			No Bimestre	Até o Bimestre	%
22 - IMPOSTOS E TRANSFERÊNCIAS DESTINADAS À MDE (25% de 3)	2.736.125,00	2.736.125,00	621.153,54	2.982.733,92	109,01

DESPESAS COM AÇÕES TÍPICAS DE MDE	DOTAÇÃO INICIAL	DOTAÇÃO ATUALIZADA	DESPESAS LIQUIDADAS		
			No Bimestre	Até o Bimestre	%
23 - EDUCAÇÃO INFANTIL	1.119.200,00	1.641.300,00	189.910,56	1.346.041,84	82,01
24 - ENSINO FUNDAMENTAL	8.388.100,00	9.664.600,00	1.650.732,59	7.882.752,68	81,56
25 - ENSINO MÉDIO	0,00	0,00	0,00	0,00	0,00
26 - ENSINO SUPERIOR	0,00	0,00	0,00	0,00	0,00
27 - ENSINO PROFISSIONAL NÃO INTEGRADO AO ENSINO REGULAR	0,00	0,00	0,00	0,00	0,00
28 - OUTRAS	1.205.100,00	1.730.700,00	344.154,94	1.259.462,70	72,77
29 - TOTAL DAS DESPESAS COM AÇÕES TÍPICAS DE MDE (23 + 24 + 25 + 26 + 27 + 28)	10.712.400,00	13.036.600,00	2.184.798,11	10.488.257,22	80,45

DEDUÇÕES CONSIDERADAS PARA FINS DE LIMITE CONSTITUCIONAL	VALOR
30 - RESULTADO LÍQUIDO DAS TRANSFERÊNCIAS DO FUNDEB = (12)	5.374.596,18
31 - DESPESAS CUSTEADAS COM A COMPLEMENTAÇÃO DO FUNDEB NO EXERCÍCIO	0,00
32 - RECEITA DE APLICAÇÃO FINANCEIRA DOS RECURSOS DO FUNDEB ATÉ O BIMESTRE = (50 h)	0,00
33 - DESPESAS CUSTEADAS COM O SUPERÁVIT FINANCEIRO, DO EXERCÍCIO ANTERIOR, DO FUNDEB	0,00
34 - DESPESAS CUSTEADAS COM O SUPERÁVIT FINANCEIRO, DO EXERCÍCIO ANTERIOR, DE OUTROS RECURSOS DE IMPOSTOS	0,00
35 - RESTOS A PAGAR INSCRITOS NO EXERCÍCIO ANTERIOR SEM DISPONIBILIDADE FINANCEIRA DE RECURSOS DE IMPOSTOS VINCULADOS AO	0,00
36 - CANCELAMENTO, NO EXERCÍCIO, DE RESTOS A PAGAR INSCRITOS COM DISPONIBILIDADE FINANCEIRA DE RECURSOS DE IMPOSTOS VINCI	0,00
37 - TOTAL DAS DEDUÇÕES CONSIDERADAS PARA FINS DE LIMITE CONSTITUCIONAL (30 + 31 + 32 + 33 + 34 + 35 + 36)	5.374.596,18
38 - TOTAL DAS DESPESAS PARA FINS DE LIMITE (29 - 37)	5.113.681,04
39 - MÍNIMO DE 25% DAS RECEITAS RESULTANTE DE IMPOSTOS EM MDE $((38 / 3) \times 100)$	42,86

OUTRAS INFORMAÇÕES PARA CONTROLE					
OUTRAS DESPESAS CUSTEADAS COM RECEITAS ADICIONAIS PARA FINANCIAMENTO DO ENSINO	DOTAÇÃO INICIAL	DOTAÇÃO ATUALIZADA	DESPESAS LIQUIDADAS		
			No Bimestre	Até o Bimestre	%
40 - DESPESAS CUSTEADAS COM A APLICAÇÃO FINANCEIRA DE OUTROS RECUR:	0,00	0,00	0,00	0,00	0,00
41 - DESPESAS CUSTEADAS COM A CONTRIBUIÇÃO SOCIAL DO SALÁRIO-EDUCAÇ	0,00	0,00	0,00	0,00	0,00

**GOVERNO MUNICIPAL DE CHOROZINHO**  
**Relatório Resumido da Execução Orçamentária**  
**Demonstrativo das Receitas e Despesas com Manutenção e Desenvolvimento do Ensino - MDE**  
**Orçamentos Fiscal e da Seguridade Social**  
**Período: Janeiro a Outubro de 2011/Bimestre: Setembro e Outubro**

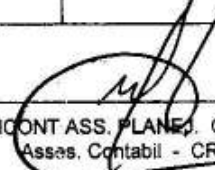
RREO - ANEXO X (LDB art. 72)

RS 1,00

OUTRAS INFORMAÇÕES PARA CONTROLE					
OUTRAS DESPESAS CUSTEADAS COM RECEITAS ADICIONAIS PARA FINANCIAMENTO DO ENSINO	DOTAÇÃO INICIAL	DOTAÇÃO ATUALIZADA	DESPESAS LIQUIDADAS		
			No Bimestre	Até o Bimestre	%
42 - DESPESAS CUSTEADAS COM A OPERAÇÕES DE CRÉDITO	0,00	0,00	0,00	0,00	0,00
43 - DESPESAS CUSTEADAS COM OUTRAS RECEITAS PARA FINANCIAMENTO DO I	0,00	0,00	0,00	0,00	0,00
44 - TOTAL DAS OUTRAS DESPESAS CUSTEADAS COM RECEITAS ADICIONAIS PAI	0,00	0,00	0,00	0,00	0,00
45 - TOTAL GERAL DAS DESPESAS (29 + 44)	0,00	0,00	0,00	0,00	0,00
RESTOS A PAGAR INSCRITOS COM DISPONIBILIDADE FINANCEIRA DE RECURSOS DE IMPOSTOS VINCULADOS AO ENSINO	SALDO ATÉ O BIMESTRE		CANCELADOS EM 2011 (g)		
46 - RESTOS A PAGAR DE DESPESAS COM FUNDEB		0,00			0,00
FLUXO FINANCEIRO DOS RECURSOS			VALOR		
			FUNDEB (h)	FUNDEF	
47 - SALDO FINANCEIRO EM 31 DE DEZEMBRO DE [EXERCICIO_ANTERIOR]			0,00	0,00	
48 - ( + ) INGRESSO DE RECURSOS ATÉ O BIMESTRE			0,00	0,00	
49 - ( - ) PAGAMENTOS EFETUADOS ATÉ O BIMESTRE			0,00	0,00	
50 - ( + ) RECEITA DE APLICAÇÃO FINANCEIRA DOS RECURSOS ATÉ O BIMESTRE			0,00	0,00	
51 - ( = ) SALDO FINANCEIRO NO EXERCÍCIO ATUAL			0,00	0,00	
52 - SALDO ATUAL DAS CONTAS BANCÁRIAS DE VINCULAÇÃO AO FUNDEB 60% e 40% (((47 + 48) - 49) + 50)			0,00	0,00	

  
 FRANCISCO AIRTON LIMA FILHO  
 Prefeito Municipal

  
 Fco. Ailton Arcanjo  
 Secretário de Finanças

  
 PUBLICONT ASS. PLANEJ. CONTABIL S/C LTDA  
 Asses. Contabil - CRC: P.J-480

  
 MARCIO CHRISTIE DE LIMA  
 Controlador Geral do Município

  
 MARIA SOCORRO DE CARVALHO  
 Tesoureira

**GOVERNO MUNICIPAL DE CHOROZINHO**  
**Relatório Resumido da Execução Orçamentária**  
**Demonstrativo das Parcerias Público-Privadas**  
**Orçamentos Fiscal e da Seguridade Social**

Período: Janeiro a Outubro de 2011/Bimestre: Setembro e Outubro


RREO - ANEXO XVIII (Lei nº 11.079, de 30.12.2004, arts. 22, 25 e 26)


R\$ 1,00

ESPECIFICAÇÃO	SALDO TOTAL EM 31 DE DEZEMBRO DO EXERCÍCIO ANTERIOR (a)	REGISTROS EFETUADOS EM 2011		SALDO TOTAL (c) = (a + b)
		No Bimestre	Até o Bimestre (b)	
<b>TOTAL DE ATIVOS</b>	0,00	0,00	0,00	0,00
Direitos Futuros	0,00	0,00	0,00	0,00
Ativos Contabilizados na SPE	0,00	0,00	0,00	0,00
Contrapartida parameter Provisões de PPP	0,00	0,00	0,00	0,00
<b>TOTAL DE PASSIVOS (I)</b>	0,00	0,00	0,00	0,00
Obrigações Não Relacionadas a Serviços	0,00	0,00	0,00	0,00
Contrapartida para Ativos da SPE	0,00	0,00	0,00	0,00
Provisões de PPP	0,00	0,00	0,00	0,00
<b>GARANTIAS DE PPP (II)</b>	0,00	0,00	0,00	0,00
<b>SALDO LÍQUIDO DE PASSIVOS DE PPP (III) = (I - II)</b>	0,00	0,00	0,00	0,00
<b>PASSIVOS CONTINGENTES</b>	0,00	0,00	0,00	0,00
Contraprestações Futuras	0,00	0,00	0,00	0,00
Riscos Não Provisionados	0,00	0,00	0,00	0,00
Outros Passivos Contingentes	0,00	0,00	0,00	0,00
<b>ATIVOS CONTINGENTES</b>	0,00	0,00	0,00	0,00
Serviços Futuros	0,00	0,00	0,00	0,00
Outros Ativos Contingentes	0,00	0,00	0,00	0,00

<b>DESPESAS DE PPP</b>	EXERCÍCIO ANTERIOR	EXERCÍCIO CORRENTE (EC)	<EC+1>	<EC+2>	<EC+3>	<EC+4>	<EC+5>	<EC+6>	<EC+7>	<EC+8>	<EC+9>
Do Ente Federado	0,00	0,00	0,00	0,00	0,00	0,00	0,00	0,00	0,00	0,00	0,00
Das Estatais Não-Dependentes	0,00	0,00	0,00	0,00	0,00	0,00	0,00	0,00	0,00	0,00	0,00
<b>TOTAL DAS DESPESAS</b>	0,00	0,00	0,00	0,00	0,00	0,00	0,00	0,00	0,00	0,00	0,00
RECEITA CORRENTE LÍQUIDA (RCL)	0,00	0,00	0,00	0,00	0,00	0,00	0,00	0,00	0,00	0,00	0,00
<b>TOTAL DAS DESPESAS / RCL (%)</b>	0,00	0,00	0,00	0,00	0,00	0,00	0,00	0,00	0,00	0,00	0,00

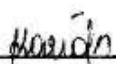
Nota:

  
 FRANCISCO AIRTON LIMA FILHO  
 Prefeito Municipal

  
 PUBLICONT ASS. PLANEJ. CONTABIL S/C LTDA  
 Asses. Contabil - CRC: P.J - 480

  
 Fco. Ailton Ara  
 Secretário de Finan

  
 MARCIO CHRISTIE DE LIMA  
 Controlador Geral do Município

  
 MARIA SOCORRO DE CARVALHO  
 Tesoureira



GOVERNO MUNICIPAL DE CHOROZINHO  
 Relatório Resumido da Execução Orçamentária  
 Demonstrativo da Projeção do Regime Próprio de Previdência dos Servidores  
 Orçamentos da Seguridade Social  
 Período: Janeiro a Outubro de 2011/Bimestre: Setembro e Outubro


RREO - ANEXO XIII (LRF, art. 53, § 1º, inciso II)

RS 1,00

EXERCÍCIO	RECEITAS PREVIDENCIÁRIAS (a)	DESPESAS PREVIDENCIÁRIAS (b)	RESULTADO PREVIDENCIÁRIO (c) = (a - b)	SALDO FINANCEIRO DO EXERCÍCIO (d) = ("d" exercício anterior) + (c)
2011	1.748.488,37	333.374,48	1.415.113,89	2.431.640,64

  
 FRANCISCO AIRTON LIMA FILHO  
 Prefeito Municipal

  
 Fco. Ailton Arcanjo  
 Secretário de Finanças

  
 PUBLICONT ASS. PLANEJ. CONTABIL S/C LTDA  
 Asses. Contabil - CRC - P.J - 480

  
 MARCIO CHRISTIE DE LIMA  
 Controlador Geral do Município

  
 MARIA SOCORRO DE CARVALHO  
 Tesoureira


**GOVERNO MUNICIPAL DE CHOROZINHO**  
**Relatório Resumido de Execução Orçamentária**  
**Demonstrativo das Receitas de Operações de Crédito e Despesas de Capital**  
**Orçamento Fiscal e da Seguridade Social**

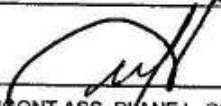
Período: Janeiro a Outubro de 2011/Bimestre: Setembro e Outubro

RREO - Anexo XI (LRF, Art. 52, inciso I, alíneas "a" e "b" do inciso II e §1º)

R\$ 1,0

RECEITAS	PREVISÃO ATUALIZADA (a)	RECEITAS REALIZADAS Até o Bimestre (b)		SALDO NÃO REALIZADO (c) = (a - b)
RECEITAS DE OPERAÇÕES DE CRÉDITO (I)	1.500.000,00	0,00		1.500.000,00
DESPESAS	DOTAÇÃO ATUALIZADA (d)	DESPESAS EXECUTADAS Até o Bimestre		SALDO NÃO EXECUTADO (g) = (d - (e + f))
		LIQUIDADAS (e)	INSCRITAS EM RESTOS A PAGAR NÃO PROCESSADOS (f)	
DESPESAS DE CAPITAL	4.976.123,00	3.327.432,38	794.926,48	853.764,14
DESPESAS DE CAPITAL LÍQUIDA (II)	4.976.123,00	3.327.432,38	794.926,48	853.764,14
<b>RESULTADO PARA APURAÇÃO DA REGRA DE OURO (III) = (I - II)</b>	<b>4.976.123,00</b>	<b>794.926,48</b>		<b>853.764,14</b>

  
 FRANCISCO AIRTON LIMA FILHO  
 Prefeito Municipal

  
 PUBLICONT ASS. PLANEJ. CONTABIL S/C LTDA  
 Asses. Contábil - CRC: P.J - 480

  
 MARCIO CHRISTIE DE LIMA  
 Controlador Geral do Município

  
 Fco. Ailton Arcanjo  
 Secretário de Finanças

  
 MARIA SOCORRO DE CARVALHO  
 Tesoureira


**GOVERNO MUNICIPAL DE CHOROZINHO**  
**Relatório Resumido de Execução Orçamentária**  
**Demonstrativo das Receita de Alienação de Ativos e Aplicação dos Recursos**  
**Orçamento Fiscal e da Seguridade Social**  
**Período: Janeiro a Outubro de 2011/Bimestre: Setembro e Outubro**

RREO - Anexo XIV (LRF, Art. 52, inciso I, alíneas "a" e "b" do inciso II e §1º)


RS 1,00

RECEITAS	PREVISÃO ATUALIZADA (a)	RECEITAS REALIZADAS Até o Bimestre (b)		SALDO NÃO REALIZADO (c) = (a - b)
RECEITAS DE CAPITAL - ALIENAÇÃO DE ATIVOS (I) Alienação de Outros Bens Móveis	50.000,00	0,00		50.000,00
DESPESAS	DOTAÇÃO ATUALIZADA (d)	DESPESAS EXECUTADAS Até o Bimestre		SALDO NÃO EXECUTADO (g) = (d - (e + f))
		LIQUIDADAS (e)	INSCRITAS EM RESTOS A PAGAR NÃO PROCESSADOS (f)	
APLICAÇÃO DOS RECURSOS DA ALIENAÇÃO DE ATIVOS (II)				
DESPESA DE CAPITAL				
Investimentos	4.976.123,00	3.346.572,28	1.629.550,72	305.786,58
Amortização da Dívida	470.000,00	395.746,37	74.253,63	0,00
DESPESAS CORRENTES DOS REGIMES DE PREVIDÊNCIA				
Regime Geral da Previdência Social	0,00	0,00	0,00	0,00
Regime Próprio de Previdência dos Servidores	0,00	0,00	0,00	0,00
	2010	2011		SALDO ATUAL
<b>SALDO FINANCEIRO A APLICAR</b>	(h)	(i) = (Ib - (IIe + II f))		(j) = (IIIh + IIIi)
VALOR (III)	0,00	0,00		0,00

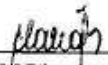
Fonte:

  
 FRANCISCO AIRTON LIMA FILHO  
 Prefeito Municipal

~~~~  
 Fco. Ailton Arcanjo  
 Secretário de Finanças

  
 PUBLICONT ASS. PLANEJ. CONTABIL S/C LTDA  
 Assoc. Contabil - CRC: P.J - 480

  
 MARCIO CHRISTIE DE LIMA  
 Controlador Geral do Município


  
 MARIA SOCORRO DE CARVALHO  
 Tesoureira

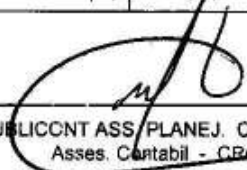
**GOVERNO MUNICIPAL DE CHOROZINHO**  
**Relatório Resumido de Execução Orçamentária**  
**Demonstrativo Simplificado do Relatório Resumido da Execução Orçamentária**  
**Orçamento Fiscal e da Seguridade Social**  
**Período: Janeiro a Outubro de 2011/Bimestre: Setembro e Outubro**

RREO - Anexo XVIII (LRF, Art. 52, inciso I, alíneas "a" e "b" do inciso II e §1º)

RS 1,00

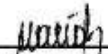
BALANÇO ORÇAMENTÁRIO	No Bimestre		Até o Bimestre	
<b>RECEITAS</b>				
PREVISÃO INICIAL		30.251.200,00		30.251.200,00
PREVISÃO ATUALIZADA		30.251.200,00		30.251.200,00
RECEITAS REALIZADAS		4.307.987,80		25.108.285,96
DÉFICIT ORÇAMENTÁRIO		0,00		0,00
SALDOS DE EXERCÍCIOS ANTERIORES		0,00		0,00
<b>DESPESAS</b>				
DOTAÇÃO INICIAL		30.251.200,00		30.251.200,00
CRÉDITOS ADICIONAIS		0,00		0,00
DOTAÇÃO ATUALIZADA		30.251.200,00		30.251.200,00
DESPESA EMPENHADA		1.391.773,52		27.732.511,36
DESPESA LIQUIDADADA		4.193.287,42		27.003.396,38
SUPERÁVIT ORÇAMENTÁRIO		3.880.620,81		3.880.620,81
<b>DESPESA POR FUNÇÃO/SUBFUNÇÃO</b>				
DESPESAS EMPENHADAS		1.391.773,52		27.732.511,36
DESPESAS LIQUIDADADAS		4.193.287,42		23.122.775,57
<b>RECEITA CORRENTE LÍQUIDA - RCL</b>			<b>Até o Bimestre</b>	
RECEITA CORRENTE LÍQUIDA				28.520.988,29
<b>RESULTADOS NOMINAL E PRIMÁRIO</b>	Meta Fixada no AMF da LDO (a)	Resultado Apurado Até o Bimestre (b)	% em Relação à Meta (b/a)	
RESULTADO PRIMÁRIO	310.000,00	320.148,00		1,03
<b>RESTOS A PAGAR POR PODER E MINISTÉRIO PÚBLICO</b>	Inscrição	Cancelamento Até o Bimestre	Pagamento Até o Bimestre	Saldo a Pagar
<b>RESTOS A PAGAR PROCESSADOS</b>				
Poder Executivo	928.984,14	0,00	602.377,87	326.606,27
Poder Legislativo	0,00	0,00	0,00	0,00
<b>RESTOS A PAGAR NÃO PROCESSADOS</b>				
Poder Executivo	1.780.558,28	29.839,10	964.207,46	786.511,72
Poder Legislativo	0,00	0,00	0,00	0,00
<b>TOTAL</b>	2.709.542,42	29.839,10	1.566.585,33	1.113.117,99

  
 FRANCISCO AIRTON LIMA FILHO  
 Prefeito Municipal

  
 PUBLICO ASS/PLANEJ. CONTABIL S/C LTDA  
 Asses. Contabil - CRC: P.J-480

  
 Edo. Ailton Arcanjo  
 Secretário de Finanças

  
 MARCIO CHRISTIE DE LIMA  
 Controlador Geral do Município

  
 MARIA SOCORRO DE CARVALHO  
 Tesoureira