




**ANEXO IV – DECLARAÇÃO DE ATENDIMENTO AOS LIMITES
DEFINIDOS NA LRF**

DECLARAÇÃO

Em cumprimento ao art. 7º da Instrução Normativa do TCM nº 03/2000, **DECLARO**, para fins de prova junto a esse Órgão de Controle Externo, que o Município de Chorozinho, publicou mediante afixação no flanelógrafo da Prefeitura e da Câmara Municipal, na mídia eletrônica, especialmente no seguinte endereço na INTERNET: www.ssinformatica.net, www.publicont.com.br no período de 30 de setembro de 2011 a 30 de novembro de 2011 o **R.R.E.O – Relatório Resumido da Execução Orçamentária** (art. 52 e 53 da Lei Complementar nº 101/2000) referente ao 4º **bimestre de 2011, dos meses de JULHO e AGOSTO de 2011**, conforme EDITAL DE PUBLICAÇÃO anexo.

Chorozinho, 30 de setembro de 2011.


Francisco Airton Lima Filho
Prefeito do Município de Chorozinho

(Faint background watermark: LEI Nº 11205, 13.03.1987, CHOROZINHO)



Município de Chorozinho
Governo Municipal

**ANEXO V – DECLARAÇÃO DE ATENDIMENTO DO RELATÓRIO DA
EXECUÇÃO ORÇAMENTARIA**

DECLARAÇÃO

Declaro, sob as penas da Lei, que o *Relatório Resumido da Execução Orçamentária - R.R.E.O.*, do município de Chorozinho – Ce., relativo ao 4º bimestre do ano de 2011, dos meses de MAIO e JUNHO DE 2011, foi publicado com afixação no flanelografo da Prefeitura e Câmara Municipal, na mídia eletrônica, especialmente no seguinte endereço na INTERNET: www.ssinformatica.net, www.publicont.com.br no período de 30 de SETEMBRO a 30 de NOVEMBRO de 2011, contendo os elementos dispostos no art. 52 da Lei Complementar nº 101/00, de 04/05/2000.

Chorozinho, 30 de setembro de 2011.

LEI Nº 11305

13.03.1987


Francisco Airton Lima Filho
Prefeito do Município de Chorozinho



Município de Chorozinho
Governo Municipal

**ANEXO IV – DECLARAÇÃO DE ATENDIMENTO AOS LIMITES
DEFINIDOS NA LRF**

DECLARAÇÃO

Em cumprimento ao art. 7º da Instrução Normativa do TCM nº 03/2000, **DECLARO**, para fins de prova junto à esse Órgão de Controle Externo, que o Município de Chorozinho, publicado com afixação no flanelografo da Prefeitura e Câmara Municipal, na mídia eletrônica, especialmente no seguinte endereço na INTERNET: www.ssinformatica.net, www.publicont.com.br no período de 30 de SETEMBRO a 30 de NOVEMBRO de 2011 o **R.R.E.O – Relatório Resumido da Execução Orçamentária** (art. 52 e 53 da Lei Complementar nº 101/2000) referente ao 4º bimestre de 2011, dos meses de **JULHO e AGOSTO de 2011**, conforme EDITAL DE PUBLICAÇÃO anexo.

Chorozinho, 30 de setembro de 2011.

CHOROZINHO

Francisco Ailton Lima Filho
Prefeito do Município de Chorozinho



Município de Chorozinho
Governo Municipal

EDITAL DE PUBLICAÇÃO

O Prefeito Municipal de Chorozinho, no uso das atribuições que lhe são conferidas pela Lei Orgânica Municipal, e de conformidade com a determinação contida na Lei Complementar nº 101, de 4 de maio de 2000 (Lei de Responsabilidade Fiscal), **AUTORIZA** a publicação mediante afixação na Secretaria da Prefeitura e da Câmara Municipal, na mídia eletrônica, especialmente no seguinte endereço na INTERNET: **www.ssinformatica.net**, **www.publcont.com.br** e em demais locais de amplo acesso público, para divulgação nesta data dos seguintes relatórios e demonstrativos: **R.R.E.O.** – Relatório Resumido da Execução Orçamentária (arts. 52 e 53 da Lei Complementar nº 101/2000) referente ao **4º bimestre de 2011, MESES DE JULHO E AGOSTO /2011.**

Chorozinho, 30 de setembro de 2011.

LEI Nº 11305

13.03.1987


Francisco Airton Lima Filho
Prefeito do Município de Chorozinho

GOVERNO MUNICIPAL DE CHOROZINHO
Relatório Resumido de Execução Orçamentária

Balanco Orçamentário

Orçamento Fiscal e da Seguridade Social

Período: Janeiro a Agosto de 2011/Bimestre: Julho e Agosto

RREO - Anexo I (L.R.E. Art. 52, Inciso I, alíneas "a" e "b" do Inciso II e §1º)

	21.838.600,00	2.547.802,27	24.386.402,27	2.605.112,54	22.522.876,61	3.888.002,15	15.432.692,44	63,28	R\$ 1,00
DESPESAS CORRENTES	13.179.600,00	1.483.735,54	14.663.335,54	1.381.578,30	14.280.701,00	2.355.505,48	10.486.208,37	71,51	8.953.709,83
PESSOAL E ENCARGOS SOCIAIS	8.659.000,00	1.064.066,73	9.723.066,73	1.223.534,24	8.242.175,61	1.532.496,67	4.946.484,07	50,87	4.776.582,66
OUTRAS DESPESAS CORRENTES	8.262.600,00	-2.397.977,00	5.864.623,00	104.205,13	3.817.861,23	313.703,28	3.496.795,71	59,63	2.367.827,29
DESPESAS DE CAPITAL	7.887.600,00	-2.397.977,00	5.489.623,00	104.205,13	3.442.861,23	232.003,24	3.180.065,19	57,93	2.309.557,81
INVESTIMENTOS	375.000,00	0,00	375.000,00	0,00	375.000,00	81.700,04	316.730,52	84,46	58.269,48
AMORTIZAÇÃO DA DÍVIDA	150.000,00	-149.825,27	174,73	0,00	0,00	0,00	0,00	0,00	174,73
Reserva de Contingência	150.000,00	-149.825,27	174,73	0,00	0,00	0,00	0,00	0,00	174,73
Reserva de Contingência	150.000,00	-149.825,27	174,73	0,00	0,00	0,00	0,00	0,00	174,73
Despesas (Intra-Orçamentárias) (IX)									
Subtotal das Despesas (X) = (VIII + IX)	30.251.200,00	0,00	30.251.200,00	2.709.317,67	26.340.737,84	4.201.705,43	18.929.488,15		11.321.711,85
Amortização da Div. / Refinanciamento (XI)									
Subtotal c/ Refinanciamento (XII) = (X + XI)	30.251.200,00	0,00	30.251.200,00	2.709.317,67	26.340.737,84	4.201.705,43	18.929.488,15		11.321.711,85
Superávit (XIII)									
Total (XIV) = (XII + XIII)	30.251.200,00	0,00	30.251.200,00	2.709.317,67	26.340.737,84	4.201.705,43	22.245.678,09		-

FRANCISCO AIRTON LIMA FILHO
Prefeito Municipal

MARCIO CHRISTIE DE LIMA
Controlador Geral do Município

PUBLICONT ASS. PLANEJ. CONTABIL S/C LTDA
Asses. Contabil : CRC: P.J - 480

MARIA SOCORRO DE CARVALHO
Tessoureira

GOVERNO MUNICIPAL DE CHOROZINHO
Relatório Resumido de Execução Orçamentária
Demonstrativo da Execução das Despesas por Função/Subfunção
Orçamento Fiscal e da Seguridade Social
Período: Janeiro a Agosto de 2011/Bimestre: Julho e Agosto

RREO - Anexo II (LRF - Art. 52, inciso II, alínea "c")

Função/Subfunção	Dotação Inicial	Dotação Atualizada (a)	Despesas Empenhadas		Despesas Liquidadas		Até o Bimestre (b)	%	%	Saldo a Liquidar (a-b)
			No Bimestre	Até o Bimestre	No Bimestre	Até o Bimestre (b / total b)				
Despesas (Exeto Intra-Orçamentárias) (f)										
Legislativa	899.400,00	959.725,27	0,00	830.955,52	0,00	461.968,71	2,44	48,14	497.756,56	
Ação Legislativa	899.400,00	959.725,27	0,00	830.955,52	0,00	461.968,71	2,44	48,14	497.756,56	
Judiciária	92.000,00	6.800,00	0,00	0,00	0,00	0,00	0,00	0,00	6.800,00	
Ação Judiciária	42.000,00	2.000,00	0,00	0,00	0,00	0,00	0,00	0,00	2.000,00	
Defesa do Interesse Público no Processo Judiciário	50.000,00	4.800,00	0,00	0,00	0,00	0,00	0,00	0,00	4.800,00	
Administração	5.602.100,00	5.351.610,75	385.859,67	4.481.749,68	774.182,94	3.101.418,24	16,38	57,95	2.250.192,51	
Administração Geral	3.949.700,00	3.824.726,40	366.735,67	3.373.693,50	579.258,36	2.322.321,18	12,27	60,72	1.502.405,22	
Administração Financeira	506.400,00	567.400,00	11.815,00	561.007,82	67.778,18	328.032,20	1,73	57,81	239.367,80	
Controle Interno	190.800,00	153.300,00	4.309,00	143.298,36	37.123,86	119.761,84	0,63	78,12	33.538,16	
Formação de Recursos Humanos	42.000,00	5.050,00	2.500,00	4.500,00	2.822,50	2.822,50	0,01	55,89	2.227,50	
Administração de Receitas	397.200,00	397.200,00	0,00	0,00	0,00	0,00	0,00	0,00	397.200,00	
Comunicação Social	140.000,00	27.934,35	500,00	24.250,00	5.500,00	11.750,00	0,06	42,06	16.184,35	
Serviço da Dívida Interna	376.000,00	376.000,00	0,00	375.000,00	81.700,04	316.730,52	1,67	84,24	59.269,48	
Assistência Social	1.819.900,00	1.689.800,00	56.300,26	1.031.550,23	180.993,73	642.367,33	3,39	38,01	1.047.432,67	
Administração Geral	660.000,00	535.900,00	26.355,88	464.368,61	87.194,21	365.647,77	1,93	68,23	170.252,23	
Assistência ao Idoso	190.000,00	86.300,00	298,00	33.937,36	4.936,53	16.559,40	0,09	19,19	69.740,60	
Assistência ao Portador de Deficiência	30.000,00	20.100,00	0,00	7.055,65	0,00	0,00	0,00	0,00	20.100,00	
Assistência à Criança e ao Adolescente	416.100,00	526.700,00	2.144,85	333.342,00	48.149,70	151.363,94	0,80	28,74	375.336,06	
Assistência Comunitária	473.800,00	485.800,00	27.501,53	192.846,61	40.713,29	108.796,22	0,57	22,40	377.003,78	
Empregabilidade	50.000,00	35.000,00	0,00	0,00	0,00	0,00	0,00	0,00	35.000,00	
Previdência Social	399.300,00	399.300,00	11.159,38	341.652,65	73.165,89	252.571,09	1,33	63,25	146.728,91	
Previdência do Regime Estatutário	399.300,00	399.300,00	11.159,38	341.652,65	73.165,89	252.571,09	1,33	63,25	146.728,91	
Saúde	4.636.400,00	5.798.800,00	634.963,59	5.123.180,77	984.341,15	3.874.978,10	20,47	66,82	1.923.821,90	
Administração Geral	1.025.200,00	1.556.250,28	193.045,09	1.471.028,65	264.818,62	936.206,36	4,95	60,16	620.043,92	
Atenção Básica	1.777.900,00	2.137.749,72	209.657,50	1.737.870,84	326.788,70	1.426.203,84	7,53	66,72	711.545,88	
Assistência Hospitalar e Ambulatorial	1.725.300,00	1.970.400,00	219.989,00	1.812.572,78	369.483,22	1.431.120,23	7,56	72,63	539.279,77	
Vigilância Sanitária	108.000,00	134.400,00	12.272,00	101.708,50	23.250,61	81.447,67	0,43	60,60	52.952,33	
Educação	10.712.400,00	12.147.100,00	1.561.534,72	11.997.598,85	1.951.447,76	8.303.459,11	43,87	68,36	3.843.640,89	
Administração Geral	941.100,00	1.297.400,00	260.269,02	1.263.356,44	319.713,96	718.306,35	3,79	55,37	579.093,65	
Alimentação e Nutrição	240.000,00	240.000,00	0,00	216.898,70	29.895,00	134.120,20	0,71	55,88	105.879,80	
Ensino Fundamental	8.368.100,00	8.846.400,00	1.098.553,78	8.772.529,02	1.418.106,54	6.232.020,09	32,92	70,45	2.614.379,91	
Educação Infantil	1.119.200,00	1.646.300,00	202.711,92	1.623.814,69	163.102,14	1.156.131,26	6,11	70,23	490.168,74	
Educação de Jovens e Adultos	24.000,00	117.000,00	0,00	111.000,00	20.630,12	62.881,21	0,33	53,74	54.118,79	
Cultura	240.000,00	260.000,00	0,00	178.995,00	1.540,00	178.995,00	0,95	68,84	81.005,00	
Difusão Cultural	240.000,00	260.000,00	0,00	178.995,00	1.540,00	178.995,00	0,95	68,84	81.005,00	
Urbanismo	3.336.000,00	1.502.789,25	48.165,13	834.799,73	209.846,06	678.258,83	3,58	45,13	824.530,42	
Infra-Estrutura Urbana	2.615.000,00	1.068.824,00	46.665,13	445.483,86	89.347,29	305.907,36	1,62	28,62	762.916,64	

GOVERNO MUNICIPAL DE CHOROZINHO
Relatório Resumido de Execução Orçamentária
Demonstrativo da Execução das Despesas por Função/Subfunção

Orçamento Fiscal e da Seguridade Social
 Período: Janeiro a Agosto de 2011/Bimestre: Julho e Agosto

RREO - Anexo II (LRF, Art. 52, inciso II, alínea "c")										
Descrição	721.000,00	433.965,25	1.500,00	389.315,87	120.498,77	372.351,47	1,97	85,80	R\$ 1,00	
Serviços Urbanos	1.100.000,00	1.594.500,00	377,92	1.281.774,01	377,92	1.250.918,51	6,61	78,45	61.613,78	
Habituação	800.000,00	1.294.500,00	377,92	1.281.774,01	377,92	1.250.918,51	6,61	96,63	343.581,49	
Habituação Rural	300.000,00	300.000,00	0,00	0,00	0,00	0,00	0,00	0,00	43.581,49	
Habituação Urbana	500.000,00	68.400,00	0,00	62.750,00	0,00	62.750,00	0,33	91,74	300.000,00	
Saneamento	240.000,00	2.400,00	0,00	0,00	0,00	0,00	0,00	0,00	5.650,00	
Saneamento Básico Rural	260.000,00	66.000,00	0,00	62.750,00	0,00	62.750,00	0,33	95,08	2.400,00	
Saneamento Básico Urbano	125.000,00	29.300,00	0,00	0,00	0,00	0,00	0,00	0,00	3.250,00	
Ciência e Tecnologia	125.000,00	29.300,00	0,00	0,00	0,00	0,00	0,00	0,00	29.300,00	
Difusão do Conhecimento Científico e Tecnológico	161.400,00	35.300,00	0,00	0,00	0,00	0,00	0,00	0,00	29.300,00	
Agricultura	60.400,00	25.300,00	0,00	8.716,80	0,00	8.716,80	0,05	24,69	26.583,20	
Promoção da Produção Vegetal	101.000,00	10.000,00	0,00	8.716,80	0,00	8.716,80	0,05	34,45	16.583,20	
Extensão Rural	150.000,00	10.000,00	0,00	0,00	0,00	0,00	0,00	0,00	10.000,00	
Indústria	150.000,00	10.000,00	0,00	0,00	0,00	0,00	0,00	0,00	10.000,00	
Promoção Industrial	279.900,00	240.900,00	0,00	43.534,20	0,00	43.534,20	0,23	18,07	197.365,80	
Comércio e Serviços	279.900,00	240.900,00	0,00	43.534,20	0,00	43.534,20	0,23	18,07	197.365,80	
Turismo	47.400,00	156.700,00	10.957,00	133.480,40	25.809,98	69.552,23	0,37	44,39	87.147,77	
Desporto e Lazer	47.400,00	156.700,00	10.957,00	133.480,40	25.809,98	69.552,23	0,37	44,39	87.147,77	
Desporto Comunitário	150.000,00	174,73	0,00	0,00	0,00	0,00	0,00	0,00	174,73	
Reserva de Contingência	150.000,00	174,73	0,00	0,00	0,00	0,00	0,00	0,00	174,73	
Reserva de Contingência	150.000,00	174,73	0,00	0,00	0,00	0,00	0,00	0,00	174,73	
Despesas (Intra-Orçamentárias) (II)	30.251.200,00	30.251.200,00	2.709.317,67	26.340.737,84	4.201.705,43	18.929.488,15	---	---	11.321.711,85	
Total (III) = (I + II)										

FRANCISCO AIRTON LIMA FILHO
 Prefeito Municipal

Francisco A. Lima Filho
 FRANCISCO AIRTON LIMA FILHO
 Prefeito Municipal

PUBLICONT/ASS. PLANEJ. CONTABIL S/C LTDA
 Asses. Contabil - CRC: P.J - 480

Maria Socorro de Carvalho
 MARIA SOCORRO DE CARVALHO
 Tesoureira

GOVERNO MUNICIPAL DE CHOROZINHO
Relatório Resumido de Execução Orçamentária
Demonstrativo da Receita Corrente Líquida
Orçamento Fiscal e da Seguridade Social
Período: Janeiro a Agosto de 2011/Bimestre: Julho e Agosto

Especificação	Evolução da Receita Realizada nos Últimos 12 Meses												Total (Últimos 12 Meses)	Provisão Atualizada do Exercício
	Setembro/2010	Outubro/2010	Novembro/2010	Dezembro/2010	Janeiro/2011	Fevereiro/2011	Março/2011	Abril/2011	Maio/2011	Junho/2011	Julho/2011	Agosto/2011		
cc (I)	1.786.884,50	1.879.863,18	2.233.150,10	2.966.843,11	2.491.233,95	2.851.074,08	2.350.732,81	2.709.274,42	2.726.737,11	2.695.200,11	2.578.096,41	2.717.376,50	29.995.956,26	25.818.100,00
Receita Tributária	65.798,47	65.421,88	127.311,98	132.116,01	36.815,27	53.145,79	77.477,72	74.337,57	45.028,11	71.862,29	91.422,59	126.137,48	966.875,17	1.171.000,00
Impostos sobre o Patrimônio e a	0,00	0,00	0,00	0,00	0,00	0,00	0,00	0,00	0,00	120,84	0,00	0,00	120,84	0,00
IPTU	0,00	1.687,95	14.088,27	4.817,05	191,26	0,00	5,00	242,73	0,00	0,00	0,00	0,00	21.031,90	25.000,00
Imposto sobre a Renda e Provei	0,00	0,00	0,00	0,00	0,00	0,00	1.178,46	0,00	0,00	0,00	0,00	0,00	1.178,46	0,00
IRRF	15.053,65	3.530,33	2.853,90	2.671,59	1.538,76	2.886,32	2.940,76	3.517,49	3.704,88	3.817,26	3.775,91	3.950,68	50.099,53	80.000,00
IRRF - OUTROS REND	2.815,86	16.237,74	65.131,54	71.200,80	3.638,16	4.371,03	3.145,13	8.123,81	12.582,44	6.655,25	18.362,00	53.324,03	266.197,59	250.000,00
ITBI	460,00	1.142,00	100,00	-2.627,86	0,00	2.480,00	800,00	2.060,00	400,00	0,00	2.987,00	100,00	7.911,14	5.000,00
Impostos sobre a Produção e s	0,00	0,00	0,00	0,00	0,00	0,00	0,00	0,00	520,96	0,00	0,00	0,00	520,96	0,00
ISS	23.699,39	17.729,95	22.216,62	39.813,26	25.573,89	14.759,09	24.856,48	37.717,26	23.631,54	27.933,55	42.291,75	25.760,13	398.083,00	350.000,00
TLL	335,00	120,00	55,00	300,00	2.617,00	6.951,43	2.950,00	1.735,00	1.348,00	9.950,97	680,00	355,00	27.297,40	25.000,00
TLC	422,35	305,00	189,60	870,32	141,16	125,00	390,91	256,31	73,20	107,29	524,32	54,00	3.558,46	15.000,00
TAXAS DIVERSAS	2.755,96	3.700,66	3.636,73	-8.057,03	3.114,94	1.718,17	1.451,22	2.032,85	2.757,09	3.316,74	1.362,48	1.352,10	19.141,91	35.000,00
CIP - ILUMINAÇÃO PUB	20.256,26	20.860,64	18.331,33	22.929,05	0,00	18.854,76	39.759,76	18.652,12	0,00	20.060,39	20.829,13	41.201,54	243.733,98	365.000,00
Recalcul de Contribuições	98.539,65	124.536,22	104.063,35	263.851,66	124.675,27	129.379,36	129.257,67	132.167,13	176.987,99	158.913,03	190.918,86	166.339,90	1.800.640,99	815.000,00
Contribuições para o Regime Pro	0,00	0,00	0,00	-172.747,49	0,00	0,00	0,00	0,00	0,00	0,00	0,00	0,00	-172.747,49	0,00
Contribuição Patronal para o Reg	53.789,55	66.426,30	55.169,11	134.578,17	67.218,27	76.017,23	69.245,72	70.985,83	96.923,03	139.056,64	103.376,99	145.417,59	1.076.203,40	430.000,00
Contribuição do Servidor Ativo p	45.751,30	58.109,92	48.894,24	302.020,98	57.457,00	53.362,73	60.011,95	61.181,30	80.074,99	19.856,39	87.541,87	22.922,31	897.164,98	385.000,00
Receita Patrimonial	18.004,39	15.969,24	10.165,40	25.471,52	10.780,78	31.692,04	31.625,04	32.957,91	47.580,99	37.464,96	32.935,37	68.531,92	364.090,58	100.100,00
FUNDEB RIDAF	3.109,36	2.736,46	2.263,94	2.771,68	446,74	2.908,02	5.613,08	3.435,81	9.122,89	5.921,95	4.427,15	5.083,45	47.841,44	25.000,00
FMS	1.176,84	828,86	521,67	636,73	216,11	748,39	1.220,80	1.082,23	1.602,44	1.300,97	1.493,36	1.688,57	12.606,57	8.000,00
FME	980,74	1.114,71	920,04	5.116,44	4.661,22	6.291,33	4.145,04	5.746,57	6.786,02	4.313,74	1.258,91	2.377,67	43.752,43	25.000,00
RAF - FMS	0,00	0,00	0,00	0,00	262,56	0,00	0,00	0,00	0,00	0,00	0,00	0,00	262,56	100,00
FMAS	561,82	594,66	442,78	370,88	660,31	436,53	341,20	312,58	358,43	166,05	563,55	336,18	5.134,98	7.000,00
FG PMC	10.726,71	4.964,65	5.038,83	6.282,15	4.488,98	7.836,16	7.160,49	367,72	8.154,70	7.928,14	8.240,98	10.870,59	81.560,10	15.000,00
PMC	95,28	186,04	40,05	557,00	14,14	402,18	2.753,25	7.081,24	1.141,57	690,53	388,51	1,07	13.341,98	10.000,00
PMC FG	2.352,64	5.453,86	939,05	9.096,65	0,72	13.568,43	10.391,38	14.841,76	20.415,03	17.153,60	16.572,91	48.174,39	169.560,52	10.000,00
Receita Agropecuária	0,00	0,00	0,00	0,00	0,00	0,00	0,00	0,00	0,00	0,00	0,00	0,00	0,00	0,00
Receita Industrial	0,00	0,00	0,00	0,00	0,00	0,00	0,00	0,00	0,00	0,00	0,00	0,00	0,00	0,00
Receita de Serviços	0,00	0,00	0,00	0,00	0,00	0,00	0,00	0,00	0,00	0,00	0,00	0,00	0,00	0,00
Transferências Correntes	1.597.774,81	1.671.879,09	1.988.709,33	2.516.582,24	2.313.703,42	2.634.067,81	2.116.794,00	2.466.682,82	2.415.502,80	2.418.746,50	2.258.934,71	2.352.192,96	26.752.462,29	23.652.500,00
FPM	530.851,25	571.455,14	685.040,14	1.272.522,81	1.044.169,44	1.124.939,52	734.383,36	973.422,81	1.117.285,70	1.008.429,04	857.846,21	864.883,69	10.805.229,11	8.570.000,00
ITR	102,38	2.046,13	1.305,94	1.589,15	655,87	89,03	121,65	138,08	59,83	60,31	67,26	116,21	6.372,04	2.500,00
CIDE	0,00	0,00	0,00	0,00	12.915,66	0,00	0,00	13.064,86	0,00	0,00	15.458,41	0,00	41.438,93	70.000,00
CFM	0,00	0,00	596,03	0,00	909,40	300,02	462,96	1.404,81	855,99	405,91	375,72	598,43	6.969,27	3.000,00
ANP LEI 7590/89	946,21	831,57	972,74	1.813,34	0,00	0,00	1.983,92	940,30	1.030,51	1.233,18	2.349,68	1.136,80	13.340,25	10.000,00
FEP	9.669,66	9.921,72	9.038,59	9.635,57	10.215,42	11.539,06	11.720,73	10.894,66	13.094,35	13.034,96	13.638,46	13.102,33	135.505,50	90.000,00
Transferência de Recursos do S	0,00	0,00	0,00	0,00	20.000,00	0,00	56.960,00	2.500,00	0,00	0,00	20.000,00	0,00	101.460,00	0,00
PAB FIXO	26.229,33	26.229,33	26.229,33	28.228,33	28.229,33	26.229,33	0,00	28.229,33	28.229,33	28.229,33	28.229,33	36.253,75	318.547,05	315.000,00

RRCO - Anexo III (LRF - Art. 53, inciso I)

GOVERNO MUNICIPAL DE CHOROZINHO
Relatório Resumido de Execução Orçamentária
Demonstrativo da Receita Corrente Líquida

Orçamento Fiscal e da Seguridade Social

Período: Janeiro a Agosto de 2011/Bimestre: Julho e Agosto

RR-REO - Anexo III (LRF - Art. 53, inciso I)

	57.600,00	57.600,00	69.505,94	57.600,00	127.105,94	57.600,00	57.600,00	63.621,49	87.638,93	66.321,49	66.321,49	826.115,28	635.000,00
PSF	57.600,00	57.600,00	69.505,94	57.600,00	127.105,94	57.600,00	57.600,00	63.621,49	87.638,93	66.321,49	66.321,49	826.115,28	635.000,00
PACS	20.181,00	20.181,00	22.134,00	22.134,00	22.134,00	22.134,00	22.134,00	22.134,00	22.134,00	23.250,00	23.250,00	289.974,00	220.000,00
Saúde Bucal	18.000,00	9.000,00	9.000,00	0,00	9.000,00	9.000,00	9.000,00	9.000,00	9.000,00	9.450,00	9.450,00	117.900,00	105.000,00
Comp. MAC	55.557,67	55.577,67	55.577,67	55.577,67	55.577,67	55.577,67	55.577,67	55.577,67	55.577,67	55.577,67	55.577,67	666.892,04	620.000,00
Vig. Epidemiológica	0,00	0,00	0,00	0,00	5.115,95	20.463,78	0,00	0,00	20.463,78	1.214,12	0,00	47.257,63	35.000,00
Vig. Sanitária	4.205,80	0,00	15.347,83	3.681,87	0,00	0,00	0,00	0,00	0,00	6.959,24	0,00	30.194,74	15.000,00
SUS	0,00	0,00	15.800,52	7.900,26	0,00	0,00	0,00	31.601,04	0,00	0,00	23.700,78	110.603,64	80.000,00
Transferências de Recursos do f	0,00	0,00	0,00	2.483,00	2.483,00	2.483,00	2.483,00	2.483,00	2.483,00	2.483,00	2.483,00	19.944,00	0,00
FNAS	2.483,00	2.483,00	2.483,00	0,00	0,00	0,00	0,00	0,00	0,00	0,00	0,00	9.972,00	45.000,00
PETI	3.500,00	3.500,00	3.500,00	0,00	3.500,00	4.000,00	4.000,00	4.000,00	4.000,00	4.000,00	4.000,00	45.000,00	50.000,00
IGD	4.706,10	4.706,10	9.412,20	0,00	3.246,64	8.051,96	4.030,96	4.030,96	0,00	4.030,98	8.154,01	50.389,95	70.000,00
SALARIO EDUCACAO	21.991,86	22.341,74	22.336,00	0,00	62.300,14	23.528,27	23.866,54	24.185,51	23.836,75	24.357,96	24.951,34	296.406,51	235.000,00
PNAE ALIMENTACAO ESC	40.488,00	25.236,00	46.080,00	0,00	0,00	28.932,00	28.932,00	28.932,00	28.932,00	52.832,00	33.732,00	349.824,00	230.000,00
PNAE TRANSPORTE ESC	31.522,20	31.522,20	31.522,20	0,00	0,00	0,00	31.905,18	31.905,18	31.905,18	31.905,18	31.905,18	285.814,70	350.000,00
Outras Transferências Diretas de	0,00	0,00	0,00	0,00	0,00	0,00	0,00	0,00	0,00	0,00	5.425,00	150.000,00	0,00
ICMS L.C. Nº 87/97	757,16	757,16	757,16	757,16	991,19	72.647,14	991,19	-70.664,76	991,19	991,19	991,19	10.958,16	12.000,00
Outras Transferências da União	904,19	1.606,37	0,00	904,19	1.724,34	9,43	9,43	2.750,79	23,58	12.271,63	3.692,22	25.821,62	100.000,00
Participação na Receita dos Est	0,00	12.965,92	0,00	0,00	0,00	0,00	0,00	0,00	0,00	0,00	0,00	12.965,92	0,00
ICMS	143.508,82	144.082,17	155.697,84	158.713,65	176.477,67	186.783,40	159.907,35	237.821,87	161.930,24	186.243,73	284.206,05	2.140.142,20	1.380.000,00
IPVA	2.895,96	2.206,91	1.534,60	1.552,33	57.697,32	28.585,43	23.994,80	10.339,64	9.113,54	7.790,86	11.507,24	182.869,91	250.000,00
PIEXPORTACAO	837,22	871,31	928,19	1.091,21	1.104,17	811,04	1.095,61	923,36	1.020,77	1.003,18	1.006,66	11.866,50	20.000,00
Outras Participações na Receita	0,00	0,00	0,00	0,00	1.877,22	0,00	0,00	0,00	0,00	652,64	0,00	2.528,86	100.000,00
FUNDEB	454.121,25	458.658,31	534.048,20	463.766,33	666.350,91	629.161,63	472.762,18	585.228,82	551.043,63	513.340,29	530.324,46	6.709.097,54	7.100.000,00
COMPLEMENTACAO DA UN	145.166,28	145.166,28	145.166,28	290.221,16	145.166,28	310.750,50	262.314,48	160.972,21	335.077,45	164.255,47	203.239,43	2.468.476,03	1.200.000,00
Outras Transferências de Convê	2.083,49	1.724,34	1.745,34	1.740,82	0,00	0,00	0,00	0,00	0,00	0,00	0,00	7.293,99	200.000,00
OUTROS CONV DO ESTAD	1.045,96	997,68	100.709,65	34.687,81	0,00	558,07	2.814,50	40.093,89	524,06	0,00	16.579,85	197.981,47	100.000,00
Outras Receitas Correntes	4.465,98	1.856,75	2.890,03	28.821,69	5.258,21	2.788,46	5.588,38	41.627,42	7.211,31	3.894,88	4.174,24	111.897,35	124.500,00
Multas Aplicadas pelos Tribunais	1.622,86	776,85	214,95	486,60	589,12	1.130,72	159,61	1.634,22	771,58	0,00	0,00	7.962,37	25.000,00
restituição	0,00	0,00	0,00	22.055,84	10,67	0,00	4,40	35.747,64	0,00	0,00	0,00	57.818,55	15.000,00
Receita da Dívida Ativa Tributári	2.844,12	1.079,80	2.694,08	2.013,80	0,00	0,00	0,00	0,00	0,00	161,48	0,00	8.783,28	0,00
Div. Ativa não Tribu	0,00	0,00	0,00	4.165,81	0,00	0,00	133,01	0,00	0,00	0,00	0,00	4.298,82	20.000,00
Outras Receitas	0,00	0,00	0,00	99,63	41,57	0,00	0,00	0,00	0,00	0,00	0,00	141,20	28.499,00
AAAAAAAAAAAA (I)	0,00	0,00	0,00	0,00	0,00	0,00	0,00	0,00	0,00	0,00	0,00	0,00	0,00
Dedução de Receitas (II)	0,00	0,00	0,00	0,00	0,00	0,00	0,00	0,00	0,00	0,00	0,00	0,00	0,00
Dedução FUNDEB	0,00	0,00	0,00	0,00	272.259,69	205.068,35	231.909,86	259.153,06	236.308,94	213.188,37	236.542,12	1.895.110,42	2.046.900,00
Receita Corrente Líquida (III)-(II)	1.785.594,50	1.879.663,18	2.233.150,10	2.956.843,11	2.578.814,38	2.155.664,46	2.477.364,56	2.467.584,05	2.459.691,17	2.364.908,04	2.490.834,38	28.100.855,66	23.771.200,00

GOVERNO MUNICIPAL DE CHOROZINHO
Relatório Resumido de Execução Orçamentária
Demonstrativo da Receita Corrente Líquida

Orçamento Fiscal e da Seguridade Social

Período: Janeiro a Agosto de 2011/Bimestre: Julho e Agosto


RREO - Anexo III (LRF - Art. 53, inciso I)

R\$ 1.00

FRANCISCO AIRTON LIMA FILHO
Prefeito Municipal



MARCIO CHRISTIE DE LIMA
Controlador Geral do Município



PUBLICONT ASS. PLANEJ. CONTABIL. S/C LTDA
Contabilista - CRC CRC: P.J - 480



MARIA SOCORRO DE CARVALHO
Tesoureira

GOVERNO MUNICIPAL DE CHOROZINHO
Relatório Resumido de Execução Orçamentária
Demonstrativo das Receitas e Despesas Previdenciárias do Regime Próprio de Previdência dos Servidores
Orçamento da Seguridade Social
Período: Janeiro a Agosto de 2011/Bimestre: Julho e Agosto

RREO - Anexo V (LRF, Art. 53, inciso II)

Receitas	Previsão Inicial	Previsão Atualizada	Receitas Realizadas		Até o Bimestre 2010
			No Bimestre	Até o Bimestre 2011	
Receitas Previdenciárias (Exeto Intra-Orçamentárias) (I)					
Receitas Correntes					
Receitas de Contribuições	825.000,00	825.000,00	422.006,06	1.349.766,48	473.299,85
Contribuições Sociais	815.000,00	815.000,00	357.258,76	1.208.649,81	465.258,98
Receita Patrimonial	815.000,00	815.000,00	357.258,76	1.208.649,81	465.258,98
Receitas de Valores Mobiliários	10.000,00	10.000,00	64.747,30	141.116,67	8.040,67
(-) Deduções da Receita	10.000,00	10.000,00	64.747,30	141.116,67	8.040,67
Receitas Previdenciárias (Intra-Orçamentárias) (II)					
Receitas Intra-Orçamentárias					
Total das Receitas Previdenciárias - RPPS (III) = (I + II)	0,00	0,00	0,00	0,00	0,00
	825.000,00	825.000,00	422.006,06	1.349.766,48	473.299,65
Despesas					
Despesas Previdenciárias (Exeto Intra-Orçamentárias) (IV)					
Previdência Social					
DESPPAS CORRENTES	399.300,00	399.300,00	73.165,89	252.571,09	125.931,70
DESPPAS DE CAPITAL	394.300,00	394.300,00	73.165,89	250.747,09	121.980,70
Despesas Previdenciárias (Intra-Orçamentárias) (V)	5.000,00	5.000,00	0,00	1.824,00	3.951,00
Despesas Intra-Orçamentárias					
Total das Despesas Previdenciárias - RPPS (VI) = (IV + V)	0,00	0,00	0,00	0,00	0,00
	399.300,00	399.300,00	73.165,89	252.571,09	125.931,70
Resultado Previdenciário - RPPS (VII) = (III - IV)	-399.300,00	-399.300,00	348.840,17	1.097.195,39	347.367,95

R\$ 1,00

GOVERNO MUNICIPAL DE CHOROZINHO
Relatório Resumido de Execução Orçamentária
Demonstrativo do Resultado Nominal
Orçamento Fiscal e da Seguridade Social
Período: Janeiro a Agosto de 2011/Bimestre: Julho e Agosto

RREO - Anexo VI (LRF, Art. 53, inciso III)

R\$ 1,00

DÍVIDA FISCAL LÍQUIDA	SALDO		
	Em 31/Dez/2010 (a)	Em Junho (b)	Em Agosto (c)
DÍVIDA CONSOLIDADA (I)	4.642.613,14	4.404.579,76	4.048.380,18
DEDUÇÕES (II)	2.621.913,64	4.146.790,44	4.421.657,16
Disponibilidade de Caixa Bruta	3.550.897,14	4.731.059,29	4.787.582,14
Demais Haveres Financeiros			
(-) Restos a Pagar Processados (Exceto Precatórios)	928.984,14	584.268,85	365.924,98
DÍVIDA CONSOLIDADA LÍQUIDA (III) = (I - II)	2.020.699,50	257.789,32	-373.276,98
RECEITAS DE PRIVATIZAÇÕES (IV)			
PASSIVOS RECONHECIDOS (V)			
DÍVIDA FISCAL LÍQUIDA (VI) = (III + IV - V)	2.020.699,50	257.789,32	-373.276,98

RESULTADO NOMINAL	PERÍODO DE REFERÊNCIA	
	No Bimestre (c-b)	Até o Bimestre (c-a)
DÍVIDA CONSOLIDADA (I)	-115.487,66	-1.647.422,52

DISCRIMINAÇÃO DA META FISCAL	VALOR CORRENTE
META DE RESULTADO NOMINAL FIXADA NO ANEXO DE METAS FISCAIS DA LDO PARA O EXERCÍCIO DE REFERÊNCIA	124.000,00

REGIME PREVIDENCIÁRIO

DÍVIDA FISCAL LÍQUIDA PREVIDENCIÁRIA	SALDO		
	Em 31/Dez/2010	Em Junho	Em Agosto
DÍVIDA CONSOLIDADA PREVIDENCIÁRIA (VII)	0,00	0,00	0,00
Passivo Atuarial			
Demais Dívidas			
DEDUÇÕES (II)			
Disponibilidade de Caixa Bruta	1.016.526,75	1.891.835,49	2.284.356,86
Investimentos			
Demais Haveres Financeiros			
(-) Restos a Pagar Processados	0,00	0,00	0,00
DÍVIDA CONSOLIDADA LÍQUIDA (VIII)			
PREVIDENCIÁRIA (IX) = (VII - VIII)	-1.016.526,75	-1.891.835,49	-2.284.356,86
PASSIVOS RECONHECIDOS (X)			
DÍVIDA FISCAL LÍQUIDA PREVIDENCIÁRIA (XI)=(IX-X)	-1.016.526,75	-1.891.835,49	-2.284.356,86

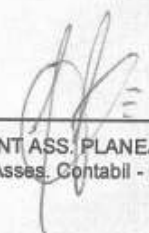
GOVERNO MUNICIPAL DE CHOROZINHO
Relatório Resumido de Execução Orçamentária
Demonstrativo do Resultado Nominal
Orçamento Fiscal e da Seguridade Social
Período: Janeiro a Agosto de 2011/Bimestre: Julho e Agosto

RREO - Anexo VI (LRF, Art. 53, inciso III)

R\$ 1,00



FRANCISCO AIRTON LIMA FILHO
Prefeito Municipal




PUBLICONT ASS. PLANEJ. CONTABIL S/C LTDA
Asses. Contabil - CRC: P.J - 480



MÁRCIO CHRISTIE DE LIMA
Controlador Geral do Município



MARIA SOCORRO DE CARVALHO
Tesoureira



Edo Adilson Arcanjo
Secretário de Finanças

GOVERNO MUNICIPAL DE CHOROZINHO
Relatório Resumido de Execução Orçamentária
Demonstrativo do Resultado Primário
Orçamento Fiscal e da Seguridade Social
Período: Janeiro a Agosto de 2011/Bimestre: Julho e Agosto

RREO - Anexo VII (LRF, Art. 53, inciso III)

R\$ 1,00

Receitas	Previsão Atualizada	Receitas Realizadas		
		No Bimestre	Até Bimestre 2011	Até Bimestre 2010
Receitas Primárias Correntes (I)	23.675.100,00	4.744.275,13	20.386.515,87	16.201.074,23
Receitas Tributárias	1.171.000,00	217.560,07	576.226,82	195.069,48
Receitas de Contribuições	815.000,00	357.258,76	1.208.649,81	230.095,78
Receitas Previdenciárias	815.000,00	357.258,76	1.208.649,81	230.095,78
Outras Receitas de Contribuições	0,00	0,00	0,00	0,00
Receita Patrimonial Líquida	0,00	0,00	0,00	0,00
Receita Patrimonial	100.100,00	101.467,29	293.479,03	27.906,32
(-) Aplicações Financeiras	(100.100,00)	(101.467,29)	(293.479,03)	(27.906,32)
Receita de Serviços	55.000,00	0,00	0,00	0,00
Transferências Correntes	21.509.600,00	4.161.397,18	18.527.786,33	3.436.186,99
Convênios	820.000,00	174.592,17	218.582,69	10.535,62
Outras Transferências Correntes	22.732.500,00	4.436.535,50	18.758.934,13	3.425.651,37
Demais Receitas Correntes	124.500,00	8.059,12	73.852,91	23.968,53
Dívida Ativa	50.000,00	8.059,12	33.187,62	3.623,01
Diversas Receitas Correntes	74.500,00	0,00	40.665,29	20.345,52
Receitas de Capital (II)	6.480.000,00	0,00	1.565.683,19	496.916,96
Operações de Crédito (III)	1.500.000,00	0,00	0,00	0,00
Amortização de Empréstimos (IV)	0,00	0,00	0,00	0,00
Alienação de Bens (V)	50.000,00	0,00	0,00	0,00
Transferências de Capital	4.930.000,00	0,00	1.565.683,19	496.916,96
Convênios	4.930.000,00	0,00	1.565.683,19	496.916,96
Outras Transferências de Capital	0,00	0,00	0,00	0,00
Outras Receitas de Capital	0,00	0,00	0,00	0,00
Receitas Primárias de Capital (VI) = (II - III - IV - V)	4.930.000,00	0,00	1.565.683,19	3.521.105,60
Receita Primária Total (VII) = (I + VI)	28.605.100,00	4.744.275,13	21.952.199,06	19.722.179,83

Despesas	Dotação Atualizada	Despesas Liquidadas		
		No Bimestre	Até Bimestre 2011	Até Bimestre 2010
Despesas Correntes (VIII)	24.386.402,27	3.888.002,15	15.432.692,44	13.384.223,19
Pessoal e Encargos Sociais	14.663.335,54	2.355.505,48	10.486.208,37	2.222.612,06
Juros e Encargos da Dívida (IX)	0,00	0,00	0,00	0,00
Outras Despesas Correntes	9.723.066,73	1.532.496,67	4.946.484,07	1.193.494,46
Despesas Primárias Correntes (X) = (VIII - IX)	24.386.402,27	3.888.002,15	15.432.692,44	3.416.106,52
Despesas Capital (XI)	5.864.623,00	313.703,28	3.496.795,71	1.706.488,89
Investimentos	5.489.623,00	232.003,24	3.180.065,19	1.636.674,91
Inversões Financeiras	0,00	0,00	0,00	0,00
Concessão de Empréstimos (XII)	0,00	0,00	0,00	0,00
Aquisição de Título de Capital já Integralizado (XIII)	0,00	0,00	0,00	0,00
Demais Inversões Financeiras	0,00	0,00	0,00	0,00
Amortização da Dívida (XIV)	375.000,00	81.700,04	316.730,52	69.813,98
Despesas Primárias de Capital (XV) = (XI - XII - XIII - XIV)	5.489.623,00	232.003,24	3.180.065,19	1.636.674,91
Reserva de Contingência (XVI)	174,73	---	---	---
Reserva do RPPS (XVII)	0,00	---	---	---
Despesa Primária Total (XVIII) = (X + XV + XVI + XVII)	29.876.200,00	4.120.005,39	18.612.757,63	16.703.360,33

Resultado Primário (XIX) = (VII - XVIII)	-1.271.100,00	624.269,74	3.339.441,43	3.018.819,50
Saldo de Exercício Anteriores	---	---	---	---

Discriminação da Meta Fiscal	Valor Corrente
Meta de Resultado Primário Fixada no Anexo de Metas Fiscais da LDO para o Exercício de Referência	310.000,00

GOVERNO MUNICIPAL DE CHOROZINHO
Relatório Resumido de Execução Orçamentária
Demonstrativo do Resultado Primário
Orçamento Fiscal e da Seguridade Social
Período: Janeiro a Agosto de 2011/Bimestre: Julho e Agosto

RREO - Anexo VII (LRF, Art. 53, inciso III)

R\$ 1,00



FRANCISCO AIRTON LIMA FILHO
Prefeito Municipal




PUBLICONT ASS. PLANEJ. CONTABIL S/C LTDA
Asses. Contábil - CRC: P.J - 480



MARCIO CHRISTIE DE LIMA
Controlador Geral do Município



MARIA SOCORRO DE CARVALHO
Tesoureira




Fco. Ailton Arcanjo
Secretário de Finanças

Relatório Resumido de Execução Orçamentária
Restos a Pagar por Poder e Órgão
Orçamento Fiscal e da Seguridade Social
Período: Janeiro a Agosto de 2011/Bimestre: Julho e Agosto

RREO - Anexo IX (LRF, Art. 52, inciso I, alíneas "a" e "b" do inciso II e



FRANCISCO AIRTON LIMA FILHO
Prefeito Municipal



MARCIO CHRISTIE DE LIMA
Controlador Geral do Município


R\$ 1,00



PUBLICONT ASS. PLANEJ. CONTABIL S/C LTDA
Asses. Contabil - CRC: P.J - 480



MARIA SOCORRO DE CARVALHO
Tesoureira



Nilson Arcanjo
Cidade Franças

GOVERNO MUNICIPAL DE CHOROZINHO
Relatório Resumido da Execução Orçamentária
Demonstrativo das Receitas e Despesas com Manutenção e Desenvolvimento do Ensino - MDE
Orçamentos Fiscal e da Seguridade Social
Período: Janeiro a Agosto de 2011/Bimestre: Julho e Agosto

RREO - ANEXO X (LDB, art. 72)

R\$ 1,00

RECEITAS DO ENSINO

RECEITA RESULTANTE DE IMPOSTOS (caput do art. 212 da Constituição)	PREVISÃO INICIAL	PREVISÃO ATUALIZADA	RECEITAS REALIZADAS		
			No Bimestre	Até o Bimestre	%
1 - RECEITAS DE IMPOSTOS	710.000,00	710.000,00	151.362,96	370.765,42	52,22
Impostos sobre o Patrimônio e a Renda	0,00	0,00	0,00	120,84	0,00
Imposto sobre a Propriedade Predial e Territorial Urbana	25.000,00	25.000,00	0,00	438,99	1,75
Imposto sobre a Renda e Proventos de Qualquer Natureza	0,00	0,00	0,00	1.178,46	0,00
Imposto de Renda Retido nas Fontes Sobre Rendimentos do Trabalho	80.000,00	80.000,00	7.766,59	26.172,06	32,71
Imposto de Renda Retido nas Fontes sobre Outros Rendimentos	250.000,00	250.000,00	72.286,03	110.811,85	44,32
Imposto sobre Transmissão "Inter Vivos" de Bens Imóveis e de Direitos Reais sobre Im	5.000,00	5.000,00	3.097,00	8.837,00	176,74
Impostos sobre a Produção e a Circulação	0,00	0,00	0,00	520,96	0,00
Imposto sobre Serviços de Qualquer Natureza	350.000,00	350.000,00	68.051,88	222.523,78	63,57
Receita da Dívida Ativa Tributária	0,00	0,00	161,48	161,48	0,00
2 - RECEITAS DE TRANSFERÊNCIAS CONSTITUCIONAIS LEGAIS	10.234.500,00	10.234.500,00	2.248.653,47	9.475.556,13	92,58
Cota-Parte do Fundo de Participação dos Municípios	8.570.000,00	8.570.000,00	1.742.729,90	7.745.359,77	90,37
Cota-Parte do Imposto Sobre a Propriedade Territorial Rural	2.500,00	2.500,00	183,47	1.308,44	52,33
Transferência Financeira do ICMS - Desoneração - L.C. Nº 87/96	12.000,00	12.000,00	1.992,38	7.929,52	66,07
Cota-Parte do ICMS	1.380.000,00	1.380.000,00	482.449,78	1.538.039,72	111,45
Cota-Parte do IPVA	250.000,00	250.000,00	19.298,10	174.780,11	69,91
Cota-Parte do IPI sobre Exportação	20.000,00	20.000,00	2.009,84	8.138,57	40,69
3 - TOTAL DAS RECEITAS DE IMPOSTOS (1 + 2)	10.944.500,00	10.944.500,00	2.400.016,45	9.846.321,55	0,00
RECEITAS ADICIONAIS PARA FINANCIAMENTO DO ENSINO	PREVISÃO INICIAL	PREVISÃO ATUALIZADA	RECEITAS REALIZADAS		
			No Bimestre	Até o Bimestre	%
4 - RECEITAS DA APLICAÇÃO FINANCEIRA DE OUTROS RECURSOS VINCULADOS /	0,00	0,00	0,00	0,00	0,00
5 - RECEITA DE TRANSFERÊNCIAS DO FNDE	965.000,00	965.000,00	205.208,66	574.389,41	59,52
Transferências do Salário-Educação	235.000,00	235.000,00	49.309,30	207.046,51	86,10
Transferências Diretas do FNDE referentes ao Programa Nacional de Alimentação Escc	230.000,00	230.000,00	86.664,00	202.392,00	87,99
Transferências Diretas do FNDE referentes ao Programa Nacional de Apoio ao Transp	350.000,00	350.000,00	63.810,36	159.525,90	45,57
Outras Transferências Diretas do Fundo Nacional do Desenvolvimento da Educação - I	150.000,00	150.000,00	5.425,00	5.425,00	3,61
6 - RECEITA DE TRANSFERÊNCIA DE CONVÊNIOS	200.000,00	200.000,00	174.592,17	218.582,69	109,29
Transf. de Convênios dos Estados p/o Programa de Educação	100.000,00	100.000,00	158.012,32	158.012,32	158,01
Outras Transf. de Convenios dos Estados	100.000,00	100.000,00	16.579,85	60.570,37	60,57
7 - RECEITA DE OPERAÇÕES DE CRÉDITO	0,00	0,00	0,00	0,00	0,00
8 - OUTRAS RECEITAS PARA FINANCIAMENTO DO ENSINO	0,00	0,00	0,00	0,00	0,00
9 - TOTAL DAS RECEITAS PARA FINANCIAMENTO DO ENSINO (4 + 5 + 6 + 7 + 8)	1.165.000,00	1.165.000,00	379.800,83	792.972,10	68,06

FUNDEB

RECEITA RESULTANTE DE IMPOSTOS (caput do art. 212 da Constituição)	PREVISÃO INICIAL	PREVISÃO ATUALIZADA	RECEITAS REALIZADAS		
			No Bimestre	Até o Bimestre	%
10 - RECEITAS DESTINADAS AO FUNDEB	2.046.900,00	2.046.900,00	449.730,49	1.909.441,60	93,28
Dedução FUNDEB - <FPM>	1.714.000,00	1.714.000,00	348.545,90	1.549.071,70	90,37
Dedução FUNDEB - <ITR>	500,00	500,00	36,68	261,63	52,32
Dedução FUNDEB - <ICMS L.C. Nº 87/97>	2.400,00	2.400,00	396,47	15.917,03	663,20
Dedução FUNDEB - <ICMS>	276.000,00	276.000,00	96.489,92	307.607,81	111,45
Dedução FUNDEB - <IPVA>	50.000,00	50.000,00	3.859,58	34.955,81	69,91
Dedução FUNDEB - <IPI EXPORTAÇÃO>	4.000,00	4.000,00	401,94	1.627,62	40,69
11 - RECEITAS RECEBIDAS PELO FUNDEB	8.320.000,00	8.320.000,00	1.413.169,51	6.539.400,05	78,59
11.1 - Complementação da União ao FUNDEB	1.220.000,00	1.220.000,00	369.504,74	1.750.894,60	143,51

GOVERNO MUNICIPAL DE CHOROZINHO
Relatório Resumido da Execução Orçamentária
Demonstrativo das Receitas e Despesas com Manutenção e Desenvolvimento do Ensino - MDE
Orçamentos Fiscal e da Seguridade Social

Período: Janeiro a Agosto de 2011/Bimestre: Julho e Agosto


RREO - ANEXO X (LDB, art. 72)

RS 1,00

FUNDEB

RECEITA RESULTANTE DE IMPOSTOS (caput do art. 212 da Constituição)	PREVISÃO INICIAL	PREVISÃO ATUALIZADA	RECEITAS REALIZADAS		
			No Bimestre	Até o Bimestre	%
11.2 - Transferências de Recursos do FUNDEB	7.100.000,00	7.100.000,00	1.043.664,77	4.788.505,45	67,44
12 - RESULTADOS DAS TRANSFERÊNCIAS DO FUNDEB (11 - 10)	6.273.100,00	6.273.100,00	963.439,02	4.629.958,45	73,80
Acréscimo Resultante das Transferência do FUNDEB					


 FRANCISCO AIRTON LIMA FILHO
 Prefeito Municipal


 PUBLICONT ASS. PLANEJ. CONTABIL S/C LTDA
 Asses. Contabil - CRC: P.J - 480


 MARCIO CHRISTIE DE LIMA
 Controlador Geral do Município


 MARIA SOCORRO DE CARVALHO
 Tesoureira


 Edo. Ailton Arcan
 Secretário de Finanças

GOVERNO MUNICIPAL DE CHOROZINHO
Relatório Resumido da Execução Orçamentária
Demonstrativo das Receitas e Despesas com Manutenção e Desenvolvimento do Ensino - MDE
Orçamentos Fiscal e da Seguridade Social
Período: Janeiro a Agosto de 2011/Bimestre: Julho e Agosto

RREO - ANEXO X (LDB, art. 72)

RS 1,00

DESPESAS DO FUNDEB	DOTAÇÃO INICIAL	DOTAÇÃO ATUALIZADA	DESPESAS LIQUIDADAS		
			No Bimestre	Até o Bimestre	%
13 - PAGAMENTO DOS PROFISSIONAIS DO MAGISTÉRIO	9.507.300,00	10.506.700,00	845.776,75	3.671.767,30	34,94
13.1 - Com Educação Infantil	1.119.200,00	1.653.800,00	104.255,20	540.159,39	32,66
13.2 - Com Ensino Fundamental	8.388.100,00	8.852.900,00	741.521,55	3.131.607,91	35,37
14 - OUTRAS DESPESAS	9.507.300,00	10.506.700,00	233.456,21	923.256,49	4,39
14.1 - Com Educação Infantil	1.119.200,00	1.653.800,00	0,00	0,00	0,00
14.2 - Com Ensino Fundamental	8.388.100,00	8.852.900,00	233.456,21	923.256,49	10,42
15 - TOTAL DAS DESPESAS DO FUNDEB (13 + 14)	19.014.600,00	21.013.400,00	1.079.232,96	4.595.023,79	21,86

DEDUÇÕES PARA FINS DE LIMITE DO FUNDEB PARA PAGAMENTO DOS PROFISSIONAIS DO MAGISTÉRIO	VALOR
16 - RESTOS A PAGAR INSCRITOS NO EXERCÍCIO SEM DISPONIBILIDADE FINANCEIRA DE RECURSOS DO FUNDEB	0,00
17 - DESPESAS CUSTEADAS COM O SUPERÁVIT FINANCEIRO DO EXERCÍCIO ANTERIOR DO FUNDEB	0,00
18 - TOTAL DAS DEDUÇÕES CONSIDERADAS PARA FINS DE LIMITE DO FUNDEB (16 + 17)	0,00
19 - MÍNIMO DE 60% NA REMUNERAÇÃO DO MAGISTÉRIO COM EDUCAÇÃO INFANTIL E ENSINO FUNDAMENTAL ((13 - 18) / (11) x 100) %	0,00

CONTROLE DA UTILIZAÇÃO DE RECURSOS NO EXERCÍCIO SUBSEQUENTE	VALOR
20 - RECURSOS RECEBIDOS DO FUNDEB EM [EXERCÍCIO_ ANTERIOR] QUE NÃO FORAM UTILIZADOS	0,00
21 - DESPESAS CUSTEADAS COM O SALDO DO ITEM 20 ATÉ O 1º TRIMESTRE DE [EXERCÍCIO]	0,00

MANUTENÇÃO E DESENVOLVIMENTO DO ENSINO - DESPESAS CUSTEADAS COM A RECEITA RESULTANTE DE IMPOSTOS E RECURSOS DO FUNDEB

RECEITAS COM AÇÕES TÍPICAS DE MDE	PREVISÃO INICIAL	PREVISÃO ATUALIZADA	RECEITAS REALIZADAS		
			No Bimestre	Até o Bimestre	%
22 - IMPOSTOS E TRANSFERÊNCIAS DESTINADAS À MDE (25% de 3)	2.736.125,00	2.736.125,00	600.004,11	2.461.580,38	89,96

DESPESAS COM AÇÕES TÍPICAS DE MDE	DOTAÇÃO INICIAL	DOTAÇÃO ATUALIZADA	DESPESAS LIQUIDADAS		
			No Bimestre	Até o Bimestre	%
23 - EDUCAÇÃO INFANTIL	1.119.200,00	1.653.800,00	163.102,14	1.156.131,26	69,90
24 - ENSINO FUNDAMENTAL	8.388.100,00	8.852.900,00	1.418.106,54	6.232.020,09	70,39
25 - ENSINO MÉDIO	0,00	0,00	0,00	0,00	0,00
26 - ENSINO SUPERIOR	0,00	0,00	0,00	0,00	0,00
27 - ENSINO PROFISSIONAL NÃO INTEGRADO AO ENSINO REGULAR	0,00	0,00	0,00	0,00	0,00
28 - OUTRAS	1.205.100,00	1.659.400,00	370.239,08	915.307,76	55,15
29 - TOTAL DAS DESPESAS COM AÇÕES TÍPICAS DE MDE (23 + 24 + 25 + 26 + 27 + 28)	10.712.400,00	12.166.100,00	1.951.447,76	8.303.459,11	68,25

DEDUÇÕES CONSIDERADAS PARA FINS DE LIMITE CONSTITUCIONAL	VALOR
30 - RESULTADO LÍQUIDO DAS TRANSFERÊNCIAS DO FUNDEB = (12)	4.629.958,45
31 - DESPESAS CUSTEADAS COM A COMPLEMENTAÇÃO DO FUNDEB NO EXERCÍCIO	0,00
32 - RECEITA DE APLICAÇÃO FINANCEIRA DOS RECURSOS DO FUNDEB ATÉ O BIMESTRE = (50 h)	0,00
33 - DESPESAS CUSTEADAS COM O SUPERÁVITE FINANCEIRO, DO EXERCÍCIO ANTERIOR, DO FUNDEB	0,00
34 - DESPESAS CUSTEADAS COM O SUPERÁVIT FINANCEIRO, DO EXERCÍCIO ANTERIOR, DE OUTROS RECURSOS DE IMPOSTOS	0,00
35 - RESTOS A PAGAR INSCRITOS NO EXERCÍCIO ANTERIOR SEM DISPONIBILIDADE FINANCEIRA DE RECURSOS DE IMPOSTOS VINCULADOS AC	0,00
36 - CANCELAMENTO, NO EXERCÍCIO, DE RESTOS A PAGAR INSCRITOS COM DISPONIBILIDADE FINANCEIRA DE RECURSOS DE IMPOSTOS VINC	0,00
37 - TOTAL DAS DEDUÇÕES CONSIDERADAS PARA FINS DE LIMITE CONSTITUCIONAL (30 + 31 + 32 + 33 + 34 + 35 + 36)	4.629.958,45
38 - TOTAL DAS DESPESAS PARA FINS DE LIMITE (29 - 37)	3.673.500,66
39 - MÍNIMO DE 25% DAS RECEITAS RESULTANTE DE IMPOSTOS EM MDE ((38 / 3) * 100)	37,30

OUTRAS INFORMAÇÕES PARA CONTROLE

OUTRAS DESPESAS CUSTEADAS COM RECEITAS ADICIONAIS PARA FINANCIAMENTO DO ENSINO	DOTAÇÃO INICIAL	DOTAÇÃO ATUALIZADA	DESPESAS LIQUIDADAS		
			No Bimestre	Até o Bimestre	%
40 - DESPESAS CUSTEADAS COM A APLICAÇÃO FINANCEIRA DE OUTROS RECURSOS	0,00	0,00	0,00	0,00	0,00
41 - DESPESAS CUSTEADAS COM A CONTRIBUIÇÃO SOCIAL DO SALÁRIO-EDUCAÇÃO	0,00	0,00	0,00	0,00	0,00


GOVERNO MUNICIPAL DE CHOROZINHO
Relatório Resumido da Execução Orçamentária
Demonstrativo das Receitas e Despesas com Manutenção e Desenvolvimento do Ensino - MDE
Orçamentos Fiscal e da Seguridade Social
Período: Janeiro a Agosto de 2011/Bimestre: Julho e Agosto

RREO - ANEXO X (LDB, art. 72)

R\$ 1,00


OUTRAS INFORMAÇÕES PARA CONTROLE

OUTRAS DESPESAS CUSTEADAS COM RECEITAS ADICIONAIS PARA FINANCIAMENTO DO ENSINO	DOTAÇÃO INICIAL	DOTAÇÃO ATUALIZADA	DESPESAS LIQUIDADAS		
			No Bimestre	Até o Bimestre	%
42 - DESPESAS CUSTEADAS COM A OPERAÇÕES DE CRÉDITO	0,00	0,00	0,00	0,00	0,00
43 - DESPESAS CUSTEADAS COM OUTRAS RECEITAS PARA FINANCIAMENTO DO I	0,00	0,00	0,00	0,00	0,00
44 - TOTAL DAS OUTRAS DESPESAS CUSTEADAS COM RECEITAS ADICIONAIS PAF	0,00	0,00	0,00	0,00	0,00
45 - TOTAL GERAL DAS DESPESAS (29 + 44)	0,00	0,00	0,00	0,00	0,00
RESTOS A PAGAR INSCRITOS COM DISPONIBILIDADE FINANCEIRA DE RECURSOS DE IMPOSTOS VINCULADOS AO ENSINO	SALDO ATÉ O BIMESTRE		CANCELADOS EM 2011 (g)		
46 - RESTOS A PAGAR DE DESPESAS COM FUNDEB	0,00		0,00		
FLUXO FINANCEIRO DOS RECURSOS			VALOR		
			FUNDEB (h)	FUNDEF	
47 - SALDO FINANCEIRO EM 31 DE DEZEMBRO DE [EXERCICIO_ANTERIOR]			0,00	0,00	
48 - (+) INGRESSO DE RECURSOS ATÉ O BIMESTRE			0,00	0,00	
49 - (-) PAGAMENTOS EFETUADOS ATÉ O BIMESTRE			0,00	0,00	
50 - (+) RECEITA DE APLICAÇÃO FINANCEIRA DOS RECURSOS ATÉ O BIMESTRE			0,00	0,00	
51 - (=) SALDO FINANCEIRO NO EXERCÍCIO ATUAL			0,00	0,00	
52 - SALDO ATUAL DAS CONTAS BANCÁRIAS DE VINCULAÇÃO AO FUNDEB 60% e 40% (((47 + 48) - 49) + 50)			0,00	0,00	


 FRANCISCO AIRTON LIMA FILHO
 Prefeito Municipal


 PUBLICONT ASS. PLANEJ. CONTABIL S/C LTDA
 Asses. Contabil - CRC: P.J - 480


 MARCIO CHRISTIE DE LIMA
 Controlador Geral do Município


 MARIA SOCORRO DE CARVALHO
 Tesoureira


 Fco. Hilton Arcanjo
 Secretário de Finanças

GOVERNO MUNICIPAL DE CHOROZINHO
Relatório Resumido de Execução Orçamentária
Demonstrativo das Receitas de Operações de Crédito e Despesas de Capital
Orçamento Fiscal e da Seguridade Social
Período: Janeiro a Agosto de 2011/Bimestre: Julho e Agosto

RREO - Anexo XI (LRF, Art. 52, inciso I, alíneas "a" e "b" do inciso II e §1º)

R\$ 1,00

RECEITAS	PREVISÃO ATUALIZADA (a)	RECEITAS REALIZADAS Até o Bimestre (b)		SALDO NÃO REALIZADO (c) = (a - b)
RECEITAS DE OPERAÇÕES DE CRÉDITO (I)	1.500.000,00	0,00		1.500.000,00
DESPESAS	DOTAÇÃO ATUALIZADA (d)	DESPESAS EXECUTADAS Até o Bimestre		SALDO NÃO EXECUTADO (g) = (d - (e + f))
		LIQUIDADAS (e)	INSCRITAS EM RESTOS A PAGAR NÃO PROCESSADOS (f)	
DESPESAS DE CAPITAL	6.921.800,00	3.172.485,19	262.796,04	1.822.215,77
DESPESAS DE CAPITAL LÍQUIDA (II)	6.921.800,00	3.172.485,19	262.796,04	1.822.215,77
RESULTADO PARA APURAÇÃO DA REGRA DE OURO (III) = (I - II)	1.822.215,77	1.822.215,77		1.822.215,77


 FRANCISCO AIRTON LIMA FILHO
 Prefeito Municipal


 PUBLICONT ASS. PLANEJ. CONTABIL S/C LTDA
 Asses. Contabil - CRC: P.J - 480


 MARCIO CHRISTIE DE LIMA
 Controlador Geral do Município


 MARIA SOCORRO DE CARVALHO
 Tesoureira


 Fco. Ailton Arcani
 Secretário de Finanças


GOVERNO MUNICIPAL DE CHOROZINHO
 Relatório Resumido da Execução Orçamentária
 Demonstrativo da Projeção do Regime Próprio de Previdência dos Servidores
 Orçamentos da Seguridade Social
 Período: Janeiro a Agosto de 2011/Bimestre: Julho e Agosto

RREO - ANEXO XIII (LRF, art. 53, § 1º, inciso II)

RS 1,00

EXERCÍCIO	RECEITAS PREVIDENCIÁRIAS (a)	DESPESAS PREVIDENCIÁRIAS (a)	RESULTADO PREVIDENCIÁRIO (c) = (a - b)	SALDO FINANCEIRO DO EXERCÍCIO (d) = ("d" exercício anterior) + (c)
2011	1.349.766,48	252.571,09	1.097.195,39	2.113.722,14


 FRANCISCO AIRTON LIMA FILHO
 Prefeito Municipal


 PUBLICONT ASS. PLANEJ. CONTABIL S/C LTDA
 Asses. Contabil - CRC: P.J - 480


 MARCIO CHRISTIE DE LIMA
 Controlador Geral do Município


 MARIA SOCORRO DE CARVALHO
 Tesoureira


 Edo Ailton Arcanjo
 Secretário de Finanças


GOVERNO MUNICIPAL DE CHOROZINHO
Relatório Resumido de Execução Orçamentária
Demonstrativo das Receitas de Alienação de Ativos e Aplicação dos Recursos
Orçamento Fiscal e da Seguridade Social
Período: Janeiro a Agosto de 2011/Bimestre: Julho e Agosto


RREO - Anexo XIV (LRF, Art. 52, inciso I, alíneas "a" e "b" do inciso II e §1º)


R\$ 1,00

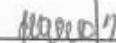
RECEITAS	PREVISÃO ATUALIZADA (a)	RECEITAS REALIZADAS Até o Bimestre (b)		SALDO NÃO REALIZADO (c) = (a - b)
RECEITAS DE CAPITAL - ALIENAÇÃO DE ATIVOS (I) Alienação de Outros Bens Móveis	50.000,00	0,00		50.000,00
DESPESAS	DOTAÇÃO ATUALIZADA (d)	DESPESAS EXECUTADAS Até o Bimestre		SALDO NÃO EXECUTADO (g) = (d - (e + f))
		LIQUIDADAS (e)	INSCRITAS EM RESTOS A PAGAR NÃO PROCESSADOS (f)	
APLICAÇÃO DOS RECURSOS DA ALIENAÇÃO DE ATIVOS (II) DESPESA DE CAPITAL Investimentos	6.546.800,00	0,00	0,00	6.546.800,00
Amortização da Dívida	375.000,00	0,00	0,00	375.000,00
DESPESAS CORRENTES DOS REGIMES DE PREVIDÊNCIA Regime Geral da Previdência Social	0,00	0,00	0,00	0,00
Regime Próprio de Previdência dos Servidores	0,00	0,00	0,00	0,00
SALDO FINANCEIRO A APLICAR	2010 (h)	2011 (i) = (lb - (Ile + If))		SALDO ATUAL (j) = (Ihh + IIIj)
VALOR (III)	0,00	0,00		0,00

Fonte:


FRANCISCO AIRTON LIMA FILHO
Prefeito Municipal


PUBLICONT ASS. PLANEJ. CONTABIL S/C LTDA
Asses. Contabil - CRC: P.J - 480


MARCIO CHRISTIE DE LIMA
Controlador Geral do Município


MARIA SOCORRO DE CARVALHO
Tesoureira


Eca. Ailton Arcani
Secretário de Finanças

PREFEITURA MUNICIPAL DE CHOROZINHO

Relatório Resumido da Execução Orçamentária

Demonstrativo das Parcerias Público-Privadas

Orçamentos Fiscal e da Seguridade Social

Período: Janeiro a Agosto de 2011/Bimestre: Julho e Agosto

RREO - ANEXO XVII (Lei nº 11.079, de 30.12.2004, arts. 22, 25 e 26)

R\$ 1,00

ESPECIFICAÇÃO	SALDO TOTAL EM 31 DE DEZEMBRO DO EXERCÍCIO ANTERIOR (a)	REGISTROS EFETUADOS EM 2011		SALDO TOTAL
		No Bimestre	Até o Bimestre (b)	
TOTAL DE ATIVOS	0,00	0,00	0,00	0,00
Direitos Futuros	0,00	0,00	0,00	0,00
Ativos Contabilizados na SPE	0,00	0,00	0,00	0,00
Contrapartida parameter Provisões de PPP	0,00	0,00	0,00	0,00
TOTAL DE PASSIVOS (I)	0,00	0,00	0,00	0,00
Obrigações Não Relacionadas a Serviços	0,00	0,00	0,00	0,00
Contrapartida para Ativos da SPE	0,00	0,00	0,00	0,00
Provisões de PPP	0,00	0,00	0,00	0,00
GARANTIAS DE PPP (II)	0,00	0,00	0,00	0,00
SALDO LÍQUIDO DE PASSIVOS DE PPP (III) = (I - II)	0,00	0,00	0,00	0,00
PASSIVOS CONTINGENTES	0,00	0,00	0,00	0,00
Contraprestações Futuras	0,00	0,00	0,00	0,00
Riscos Não Provisionados	0,00	0,00	0,00	0,00
Outros Passivos Contingentes	0,00	0,00	0,00	0,00
ATIVOS CONTINGENTES	0,00	0,00	0,00	0,00
Serviços Futuros	0,00	0,00	0,00	0,00
Outros Ativos Contingentes	0,00	0,00	0,00	0,00

DESPESAS DE PPP	EXERCÍCIO ANTERIOR	EXERCÍCIO CORRENTE (EC)	<EC+1>	<EC+2>	<EC+3>	<EC+4>	<EC+5>	<EC+6>	<EC+7>	<EC+8>	<EC+9>
Do Ente Federado	0,00	0,00	0,00	0,00	0,00	0,00	0,00	0,00	0,00	0,00	0,00
Das Estatais Não-Dependentes	0,00	0,00	0,00	0,00	0,00	0,00	0,00	0,00	0,00	0,00	0,00
TOTAL DAS DESPESAS	0,00	0,00	0,00	0,00	0,00	0,00	0,00	0,00	0,00	0,00	0,00
RECEITA CORRENTE LÍQUIDA (RCL)	0,00	0,00	0,00	0,00	0,00	0,00	0,00	0,00	0,00	0,00	0,00
TOTAL DAS DESPESAS / RCL (%)	0,00	0,00	0,00	0,00	0,00	0,00	0,00	0,00	0,00	0,00	0,00

Nota:

FRANCISCO AIRTON LIMA FILHO
Prefeito Municipal

PUBLICONT ASS. PLANEJ. CONTABIL S/C LTDA
Asses. Contabil - CRC: P.J - 480

MARCIO CHRISTIE DE LIMA
Controlador Geral do Município

MARIA SOCORRO DE CARVALHO
Tesoureira

Eco. Airton Arcanjo
Secretário de Finanças

GOVERNO MUNICIPAL DE CHOROZINHO
Relatório Resumido de Execução Orçamentária
Demonstrativo Simplificado do Relatório Resumido da Execução Orçamentária
Orçamento Fiscal e da Seguridade Social
Período: Janeiro a Agosto de 2011/Bimestre: Julho e Agosto

RREO - Anexo XVIII (LRF, Art. 52, inciso I, alíneas "a" e "b" do inciso II e §1º)


R\$ 1,00


BALANÇO ORÇAMENTÁRIO		No Bimestre	Até o Bimestre	
RECEITAS				
PREVISÃO INICIAL		30.251.200,00	30.251.200,00	
PREVISÃO ATUALIZADA		30.251.200,00	30.251.200,00	
RECEITAS REALIZADAS		4.845.742,42	20.800.298,16	
DÉFICIT ORÇAMENTÁRIO		0,00	0,00	
SALDOS DE EXERCÍCIOS ANTERIORES		0,00	0,00	
DESPESAS				
DOTAÇÃO INICIAL		30.251.200,00	30.251.200,00	
CRÉDITOS ADICIONAIS		0,00	0,00	
DOTAÇÃO ATUALIZADA		30.251.200,00	30.251.200,00	
DESPESA EMPENHADA		2.709.317,67	26.340.737,84	
DESPESA LIQUIDADADA		4.201.705,43	22.245.678,09	
SUPERÁVIT ORÇAMENTÁRIO		3.316.189,94	3.316.189,94	
DESPESA POR FUNÇÃO/SUBFUNÇÃO		No Bimestre	Até o Bimestre	
DESPESAS EMPENHADAS		2.709.317,67	26.340.737,84	
DESPESAS LIQUIDADADAS		4.201.705,43	18.929.488,15	
RECEITA CORRENTE LÍQUIDA - RCL		Até o Bimestre		
RECEITA CORRENTE LÍQUIDA		28.100.855,86		
RESULTADOS NOMINAL E PRIMÁRIO		Meta Fixada no AMF da LDO (a)	Resultado Apurado Até o Bimestre (b)	% em Relação à Meta (b/a)
RESULTADO NOMINAL		124.000,00	-1.647.422,52	0,00
RESTOS A PAGAR POR PODER E MINISTÉRIO PÚBLICO		Inscrição	Cancelamento Até o Bimestre	Pagamento Até o Bimestre
RESTOS A PAGAR PROCESSADOS				Saldo a Pagar
Poder Executivo		928.984,14	0,00	563.059,16
Poder Legislativo		0,00	0,00	0,00
RESTOS A PAGAR NÃO PROCESSADOS				
Poder Executivo		1.780.558,28	0,00	954.678,46
Poder Legislativo		0,00	0,00	0,00
TOTAL		2.709.542,42	0,00	1.517.737,62
RECEITA DE ALIENAÇÃO DE ATIVOS E APLICAÇÃO DOS RECURSOS		Valor Apurado Até o Bimestre	Saldo a Realizar	
Receita de Capital Resultante da Alienação de Ativos		0,00	50.000,00	
Aplicação dos Recursos da Alienação de Ativos		0,00	0,00	


FRANCISCO AIRTON LIMA FILHO
 Prefeito Municipal


PUBLICONT ASS. PLANEJ. CONTABIL S/C LTDA
 Asses. Contabil CRC: P.J - 480


MARCIO CHRISTIE DE LIMA
 Controlador Geral do Município


MARIA SOCORRO DE CARVALHO
 Tesoureira


Eco. Airton Arcanjo
 Secretário de Finanças