



Município de Chorozinho

Governo Municipal

Ofício Nº *134* /2011

Chorozinho, 05 de AGOSTO de 2011

DE: **Prefeita Municipal de Chorozinho**
PARA: *Presidente do TCM/CE*

Ref.: Relatórios da LRF

Senhor Presidente,

Em cumprimento ao que estabelece a Instrução Normativa Nº 02/2008 do TCM, estamos enviando à esse Tribunal de Contas dos Municípios, o Relatório Resumido da Execução Orçamentária – RREO, conforme período correspondente: **3º (TERCEIRO) BIMESTRE DE 2011, MESES DE MAIO E JUNHO DE 2011**, em arquivos digital JPG.

1 – RREO – Relatório Resumido da Execução Orçamentária

Período correspondente: 3º bimestre de 2011


MESES DE MAIO E JUNHO DE 2011.

anexos que acompanham o RREO:

- Balanço Orçamentário;
- Demonstrativo das Receitas;
- Demonstrativo das Despesas;
- Despesas por função e programa;
- Apuração da receita corrente líquida (inciso IV, art. 2º);
- Demonstrativo das Receitas e Despesas Previdenciárias;
- Resultado primário;
- Resultado Nominal;
- Demonstrativo de Restos a Pagar;
- Demonst. das Receitas e Despesas com Manut. e Deserv. do Ensino;
- Demonst. das Receitas de Operação de Crédito e Despesas de Capital;
- Demonstrativo da Projeção Atuarial do Regime Próprio de Previdência dos Servidores;
- Demonstrativo da Receita de Alienação de Ativos e Aplicação de Recursos;
- Demonst. Das Receitas de Impostos e Desp. Próprias com Saúde;
- Demonstrativo das Parcerias Público e Privadas;
- Demonst. Simplificado do R.R.E.O.

Sendo o que se apresenta para o momento, aproveitamos a oportunidade para reafirmar a V. Exa., protestos de apreço e consideração.

Atenciosamente,


Francisco Airton Lima Filho
Prefeito do Município de Chorozinho



Município de Chorozinho
Governo Municipal

EDITAL DE PUBLICAÇÃO

O Prefeito Municipal de Chorozinho, no uso das atribuições que lhe são conferidas pela Lei Orgânica Municipal, e de conformidade com a determinação contida na Lei Complementar nº 101, de 1 de maio de 2000 (Lei de Responsabilidade Fiscal), **AUTORIZA** a publicação mediante afixação na Secretaria da Prefeitura e da Câmara Municipal, na mídia eletrônica, especialmente no seguinte endereço na INTERNET: **www.ssinformatica.net**, **www.publicont.com.br** e em demais locais de amplo acesso público, para divulgação nesta data dos seguintes relatórios e demonstrativos: **R.R.E.O.** – Relatório Resumido da Execução Orçamentária (arts. 52 e 53 da Lei Complementar nº 101/2000) referente ao **3º bimestre de 2011, MESES DE MAIO E JUNHO /2011.**

Chorozinho, 01 de AGOSTO de 2011.


Francisco Airton Lima Filho
Prefeito do Município de Chorozinho



Município de Chorozinho Governo Municipal

ANEXO V – DECLARAÇÃO DE ATENDIMENTO DO RELATÓRIO DA EXECUÇÃO ORÇAMENTÁRIA

DECLARAÇÃO

Declaro, sob as penas da Lei, que o *Relatório Resumido da Execução Orçamentária - R.R.E.O.*, do município de Chorozinho - Ce., relativo ao 3º bimestre do ano de 2011, dos meses de MAIO e JUNHO DE 2011, foi publicado com afixação no flanelógrafo da Prefeitura e Câmara Municipal, na mídia eletrônica, especialmente no seguinte endereço na INTERNET: www.ssinformatica.net, www.publicont.com.br no período de 01 de AGOSTO a 30 de SETEMBRO de 2011, contendo os elementos dispostos no art. 52 da Lei Complementar nº 101/00, de 04/05/2000.

Chorozinho, 01 de AGOSTO de 2011.

LEI Nº 11305

13.03.1987


Francisco Ailton Lima Filho
Prefeito do Município de Chorozinho



Município de Chorozinho
Governo Municipal

**ANEXO IV – DECLARAÇÃO DE ATENDIMENTO AOS LIMITES
DEFINIDOS NA LRF**

DECLARAÇÃO

Em cumprimento ao art. 7º da Instrução Normativa do TCM nº 03/2000, **DECLARO**, para fins de prova junto à esse Órgão de Controle Externo, que o Município de Chorozinho, publicado com afixação no flanclográfio da Prefeitura e Câmara Municipal, na mídia eletrônica, especialmente no seguinte endereço na INTERNET: www.ssinformatica.net, www.publicont.com.br no período de 01 de AGOSTO a 30 de SETEMBRO de 2011 o **R.R.E.O – Relatório Resumido da Execução Orçamentária** (art. 52 e 53 da Lei Complementar nº 101/2000) referente ao 3º bimestre de 2011, dos meses de MAIO e JUNHO de 2011, conforme EDITAL DE PUBLICAÇÃO anexo.

Chorozinho, 01 de AGOSTO de 2011.

CHOROZINHO


Francisco Airton Lima Filho
Prefeito do Município de Chorozinho



Município de Chorozinho
Governo Municipal

**ANEXO IV – DECLARAÇÃO DE ATENDIMENTO AOS LIMITES
DEFINIDOS NA LRF**

DECLARAÇÃO

Em cumprimento ao art. 7º da Instrução Normativa do TCM nº 03/2000, **DECLARO**, para fins de prova junto a esse Órgão de Controle Externo, que o Município de Chorozinho, publicou mediante afixação no flanelógrafo da Prefeitura e da Câmara Municipal, na mídia eletrônica, especialmente no seguinte endereço na INTERNET: www.ssinformatica.net, www.publicont.com.br no período de 01 de agosto de 2011 a 30 de setembro de 2011 o **R.R.E.O – Relatório Resumido da Execução Orçamentária** (art. 52 e 53 da Lei Complementar nº 101/2000) referente ao 3º **bimestre de 2011, dos meses de MAIO e JUNHO de 2011**, conforme EDITAL DE PUBLICAÇÃO anexo.

Chorozinho, 01 de agosto de 2011.


Francisco Airton Lima Filho
Prefeito do Município de Chorozinho

GOVERNO MUNICIPAL DE CHOROZINHO
Relatório Resumido de Execução Orçamentária
Balço Orçamentário

Orçamento Fiscal e da Seguridade Social
Período: Janeiro a Junho de 2011/Bimestre: Maio e Junho

RECEITA (Intra-Orçamentária) (I)	Previsão Inicial (I)	Previsão Atualizada (II)	Recursos Realizados		Ano e Bimestre (C)	% (C/A)	Saldo a Realizar (B-C)
			No Bimestre (B)	% (B/A)			
Recitas (Exceto Intra-Orçamentárias) (I)	23.771.200,00	23.771.200,00	4.925.843,27	20,77	14.389.240,60	60,53	6.382.959,40
Recitas Correntes	1.171.000,00	1.171.000,00	1.168.930,40	9,98	389.885,75	30,53	812.333,25
Receita Tributária	710.000,00	710.000,00	79.376,72	11,16	219.402,44	30,30	490.597,56
Impostos	76.000,00	79.000,00	17.453,29	22,96	40.837,26	53,86	35.062,72
Contribuição de Melhore	399.000,00	385.000,00	20.080,30	5,23	89.327,03	25,54	286.672,97
Recitas de Contribuições	815.000,00	815.000,00	335.279,07	41,14	650.759,10	104,39	-35.759,10
Contribuições Sociais	815.000,00	815.000,00	335.279,07	41,14	650.759,10	104,39	-35.759,10
Receita Patrimonial	100.100,00	100.100,00	85.045,97	84,98	182.011,74	181,32	-81.911,74
Recitas de Valores Mobiliários	100.100,00	100.100,00	85.045,97	84,98	182.011,74	181,32	-81.911,74
Receita de Serviços	55.000,00	55.000,00	0,00	0,00	0,00	0,00	55.000,00
Transferências Correntes	21.505.900,00	21.505.900,00	4.339.789,10	20,18	12.921.105,22	60,08	8.304.590,78
Transferências Intergovernamentais	20.885.900,00	20.885.900,00	4.299.171,15	20,79	12.877.018,70	62,25	7.808.581,30
Transferências de Convênios	820.000,00	620.000,00	40.617,95	4,95	43.950,52	5,38	776.049,48
Diversas Recitas Correntes	124.900,00	124.900,00	48.038,73	39,23	65.763,79	52,85	58.706,21
Multas e Juros de Mora	31.000,00	31.000,00	2.805,80	8,41	4.861,01	15,58	26.138,99
Indenizações e Restituições	15.000,00	15.000,00	35.747,64	238,32	35.762,71	238,42	-20.762,71
Receita da Dívida Ativa	50.000,00	50.000,00	10.485,29	20,97	25.128,50	50,28	24.871,50
Recitas de Capital	6.480.000,00	6.480.000,00	132.036,93	2,04	1.565.683,19	24,16	4.914.316,81
Operações de Crédito	1.500.000,00	1.500.000,00	0,00	0,00	0,00	0,00	1.500.000,00
Operações de Crédito Internas	1.500.000,00	1.500.000,00	0,00	0,00	0,00	0,00	1.500.000,00
Alienação de Bens	50.000,00	50.000,00	0,00	0,00	0,00	0,00	50.000,00
Alienação de Bens Móveis	50.000,00	50.000,00	0,00	0,00	0,00	0,00	50.000,00
Transferências de Capital	4.930.000,00	4.930.000,00	132.036,93	2,68	1.565.683,19	31,76	3.364.316,81
Transferências de Convênios	4.930.000,00	4.930.000,00	132.036,93	2,68	1.565.683,19	31,76	3.364.316,81
Recitas (Intra-Orçamentárias) (II)	30.251.200,00	30.251.200,00	5.057.883,20	16,72	15.953.923,79	52,74	14.297.276,21
Subtotal das Recitas (III) = (I + II)	53.992.400,00	53.992.400,00	9.983.726,47	18,49	30.343.164,39	56,18	23.648.635,61
Operações de Crédito	-	-	-	-	0,00	-	-
Refinanciamento (IV)	-	-	-	-	0,00	-	-
Déficit (V)	-	-	-	-	0,00	-	-
Total (VII) = (IV + VI)	-	-	-	-	0,00	-	-
Saldo de Exercícios Anteriores (Utilizado para Créditos Adicionais)	-	-	-	-	-	-	-

Despesas (Exceto Intra-Orçamentárias) (VIII)	Dotação Inicial (I)	Créditos Adicionais (II)	Despesas Empenhadas		Ano e Bimestre (G)	% (G/H)	Saldo a Liquidar (F-G)
			No Bimestre	Até o Bimestre			
Despesas	30.251.200,00	30.251.200,00	5.057.883,20	16,72	15.953.923,79	52,74	14.297.276,21
Despesas (Exceto Intra-Orçamentárias) (VIII)	-	-	-	-	-	-	-

Handwritten signature and initials.

GOVERNO MUNICIPAL DE CHOROZINHO
Relatório Resumido de Execução Orçamentária
Balanco Orcamentario

Orçamento Fiscal e da Seguridade Social
Periodo: Janeiro a Junho de 2011/Bimestre: Maio e Junho

BRQ - Anexo LURE Art. 5º, inciso I, alinea "c" e "d" inciso II e III														ESLIM
DESPESAS CORRENTES	21.858.600,00	1.117.502,27	22.956.102,27	1.380.381,75	19.571.754,07	4.287.357,03	11.482.586,83		50,02	11.473.445,54				
PFSSOAL E ENCARGOS SOCIAIS	13.179.600,00	455.235,54	13.634.835,54	326.877,94	12.899.122,70	2.726.335,38	8.078.546,50		59,20	6.555.789,04				
OUTRAS DESPESAS CORRENTES	8.668.000,00	662.266,73	9.321.266,73	1.052.603,81	7.018.841,37	1.558.718,85	3.403.910,13		38,51	5.918.256,60				
DESPESAS DE CAPITAL	9.282.600,00	-1.037.177,00	7.705.423,00	255.449,97	3.713.658,10	1.417.914,33	3.183.092,43		44,18	4.022.130,57				
INVESTIMENTOS	7.887.500,00	-1.007.177,00	6.830.423,00	285.449,07	3.236.856,10	1.322.790,07	2.848.061,85		43,18	3.882.361,05				
AMORTIZACAO DA DIVIDA	375.000,00	0,00	375.000,00	0,00	375.000,00	85.124,26	235.030,48		62,87	139.969,52				
Reserva de Contingência	150.000,00	-60.325,27	89.674,73	0,00	0,00	0,00	0,00		0,00	89.674,73				
Reserva de Contingência	150.000,00	-60.325,27	89.674,73	0,00	0,00	0,00	0,00		0,00	89.674,73				
Despesas (Intra-Orçamentárias) (IX)														
Subtotal das Despesas (X) = (VIII + IX)	30.251.200,00	0,00	30.251.200,00	1.844.831,72	23.631.420,17	5.705.571,35	14.885.749,05			15.565.450,84				
Amortização do Div. 7														
Refinanciamento (X)														
Subtotal e/ Refinanciamento (XII) = (X + XI)	30.251.200,00	0,00	30.251.200,00	1.844.831,72	23.631.420,17	5.705.571,35	14.885.749,05			15.565.450,84				
Superavit (XIII)														
Total (XIV) = (XII + XIII)	30.251.200,00	0,00	30.251.200,00	1.844.831,72	23.631.420,17	5.705.571,35	16.898.510,54			-				

Francisco Airton Lima Filho
FRANCISCO AIRTON LIMA FILHO
Prefeito Municipal

Fco. Hilton Aranzo
Secretário de Finanças

Maria Socorro de Carvalho
MARIA SOCORRO DE CARVALHO
Tessoureira

PUBLICONT ABREPLANET CONTABIL S/C LTDA
Contabilista/CRC CRC: P.J. - 480

GOVERNO MUNICIPAL DE CHOROZINHO
Relatório Resumido de Execução Orçamentária
Demonstrativo da Execução das Despesas por Função/Subfunção
Orçamento Fiscal e da Seguridade Social
Período: Janeiro a Junho de 2011/Bimestre: Maio e Junho

RREO - Anexo II.UEF - Ed. 52 - Anexo I. e Anexo IX

Função/Subfunção	Dotação Inicial	Dotação Alocada	Despesas Empenhadas		Despesas Liquidadas		Saldo a Liquidar (a-b)
			No Bimestre	Até o Bimestre	No Bimestre	Até o Bimestre	
		(a)	(b)	(c)	(b / total B)	(d/e)	
Despesas (Exceção Intra-Orçamentárias) (f)							
Impetração	899.400,00	959.725,27	18.200,00	930.955,52	75.309,72	399.801,26	559.823,98
Ação Legislativa	809.400,00	859.725,27	18.200,00	830.955,52	75.309,72	399.801,26	559.823,98
Judiciária	92.000,00	36.800,00	0,00	0,00	0,00	0,00	36.800,00
Ação Judiciária	42.000,00	17.000,00	0,00	0,00	0,00	0,00	17.000,00
Defesa no Interesse Público no Processo Judiciário	50.000,00	19.800,00	0,00	0,00	0,00	0,00	19.800,00
Administração	5.602.100,00	5.281.834,75	186.973,48	4.085.800,01	854.990,03	2.328.635,30	2.954.898,45
Administrativo Geral	3.848.700,00	3.705.000,40	100.578,53	3.065.957,63	616.614,76	1.742.862,32	1.866.327,66
Administração Financeira	605.400,00	560.900,00	16.551,95	549.182,62	63.390,49	260.264,02	300.045,96
Controle Interno	109.800,00	164.300,00	6.343,00	178.989,36	43.952,52	62.057,96	61.882,02
Formação de Recursos Humanos	42.000,00	14.500,00	2.000,00	2.000,00	0,00	0,00	14.500,00
Administração de Receitas	387.200,00	367.200,00	0,00	0,00	0,00	0,00	387.200,00
Comunicação Social	140.000,00	59.834,35	900,00	23.750,00	3.000,00	0,00	53.884,35
Serviço de Divida Interna	376.000,00	376.000,00	0,00	376.000,00	95.124,23	235.030,48	140.969,52
Assistência Social	1.019.800,00	1.866.300,00	189.955,92	976.249,97	175.209,33	487.007,38	1.404.392,64
Administração Geral	660.000,00	618.400,00	13.783,00	436.032,73	88.772,81	276.100,17	342.269,83
Assistência ao Idoso	190.000,00	63.300,00	10.457,48	33.636,36	9.372,87	11.622,87	71.377,13
Assistência ao Portador de Deficiência	30.000,00	18.000,00	7.058,66	7.058,66	0,00	0,00	16.941,34
Assistência à Criança e ao Adolescente	416.100,00	561.100,00	120.239,30	331.187,15	44.168,04	109.214,24	447.085,76
Assistência Comunitária	473.800,00	556.300,00	30.421,48	166.345,08	33.075,81	70.340,03	486.859,92
Empregabilidade	60.000,00	39.000,00	0,00	0,00	0,00	0,00	39.000,00
Previdência Social	365.300,00	389.300,00	22.071,61	330.493,27	66.460,62	179.405,20	219.894,80
Previdência do Regime Estatutário	368.300,00	395.300,00	22.071,61	330.493,27	66.466,62	176.405,20	218.894,80
Saúde	4.639.400,00	5.241.700,00	422.926,51	4.488.217,10	1.001.511,75	2.890.636,36	2.351.093,05
Administração Geral	1.025.200,00	1.445.453,28	143.302,76	1.525.213,34	172.518,41	671.387,74	1.774.065,54
Atenção Básica	1.777.800,00	1.920.749,72	63.680,00	1.592.593,78	410.550,00	1.069.415,14	895.792,89
Assistência Hospitalar e Ambulatorial	1.225.300,00	1.757.400,00	109.943,75	1.592.593,78	397.678,61	1.061.637,01	1.183.762,99
Vigilância Sanitária	108.300,00	118.100,00	4.000,00	89.438,50	21.954,53	58.197,06	59.902,94
Função	10.712.400,00	11.044.000,00	669.269,33	10.426.064,13	2.876.809,10	8.342.011,25	4.581.888,85
Administração Geral	941.100,00	1.050.900,00	245.040,00	1.303.087,42	171.302,66	398.592,98	662.007,61
Alimentação e Nutrição	240.000,00	240.000,00	0,00	216.898,70	24.804,00	104.225,20	135.774,80
Educação Fundamental	6.368.100,00	6.190.100,00	302.425,20	7.673.975,24	2.298.306,30	4.813.913,55	3.368.166,45
Educação Infantil	1.110.200,00	1.446.300,00	12.804,13	1.421.102,77	455.341,05	893.029,12	453.270,88
Educação de Jovens e Adultos	240.000,00	117.000,00	0,00	111.000,00	26.756,16	42.251,09	74.748,91
Cultura	240.000,00	290.000,00	66.270,00	170.965,00	102.120,00	177.455,00	112.545,00
Difusão Cultural	240.000,00	290.000,00	66.270,00	178.965,00	102.120,00	177.455,00	112.545,00
Urbanismo	3.335.000,00	2.631.265,25	641,00	786.634,60	164.209,99	468.412,77	2.162.852,48
Infra-Estrutura Urbana	2.615.000,00	2.057.300,00	0,00	356.618,73	66.764,63	216.560,07	1.840.739,93

M. S.

GOVERNO MUNICIPAL DE CHOROZINHO
Relatório Resumido de Execução Orçamentária
Demonstrativo da Execução das Despesas por Função/Subfunção

Orçamento Fiscal e da Seguridade Social

Período: Janeiro a Junho de 2011/Bimestre Maio e Junho

RREO - Anexo II.08.F - At. 52, inciso II, alínea "c"

	721.000.00	573.965,26	841,00	387.815,97	98.044,99	251.852,70	1,72	43,88	05.102
Serviços Urbanos	1.100.000,00	1.500.000,00	172.744,47	1.281.396,09	172.744,47	1.250.540,59	8,53	76,16	322.112,65
Habituação	800.000,00	1.300.000,00	172.744,47	1.231.396,09	172.744,47	1.250.540,50	8,53	96,20	349.459,41
Habituação Rural	300.000,00	300.000,00	0,00	0,00	0,00	0,00	0,00	0,00	49.459,41
Habituação Urbana	500.000,00	1.000.000,00	172.744,47	1.231.396,09	172.744,47	1.250.540,50	8,53	96,20	300.000,00
Saneamento	240.000,00	22.400,00	0,00	0,00	0,00	0,00	0,00	0,00	65.350,00
Saneamento Básico Rural	240.000,00	22.400,00	0,00	0,00	0,00	0,00	0,00	0,00	22.400,00
Saneamento Básico Urbano	0,00	0,00	0,00	0,00	0,00	0,00	0,00	0,00	43.250,00
Ciência e Tecnologia	125.000,00	106.000,00	0,00	0,00	62.750,00	62.750,00	0,43	59,20	102.500,00
Difusão do Conhecimento Científico e Tecnológico	125.000,00	106.000,00	0,00	0,00	62.750,00	62.750,00	0,43	59,20	102.500,00
Agricultura	151.400,00	102.500,00	0,00	0,00	0,00	0,00	0,00	0,00	102.500,00
Promocão da Produção Vegetal	151.400,00	102.500,00	0,00	0,00	0,00	0,00	0,00	0,00	102.500,00
Extensão Rural	50.400,00	40.300,00	0,00	0,00	3.488,72	6.716,80	0,08	21,83	31.583,20
Indústria	101.000,00	15.000,00	0,00	0,00	3.488,72	6.716,80	0,06	34,45	15.583,20
Promocão Industrial	101.000,00	15.000,00	0,00	0,00	0,00	0,00	0,00	0,00	15.000,00
Comércio e Serviços	279.900,00	160.000,00	0,00	0,00	0,00	0,00	0,00	0,00	150.000,00
Turismo	279.900,00	240.000,00	0,00	0,00	0,00	0,00	0,00	0,00	150.000,00
Desporto e Lazer	47.400,00	148.500,00	4.578,40	122.523,40	27.894,33	43.742,25	0,30	25,46	104.757,75
Desporto Comunitário	47.400,00	148.500,00	4.578,40	122.523,40	27.894,33	43.742,25	0,30	25,46	104.757,75
Reserva de Contingência	150.000,00	99.874,73	0,00	0,00	0,00	0,00	0,00	0,00	89.874,73
Reserva de Contingência	150.000,00	99.874,73	0,00	0,00	0,00	0,00	0,00	0,00	89.874,73
Despesas (Intra-Orçamentárias) (II)	20.251.200,00	30.251.200,00	1.844.831,72	23.651.426,17	5.706.571,36	14.565.749,00	---	---	15.585.450,94
Total (III) = (I + II)									

Francisco Airton Lima Filho
FRANCISCO AIRTON LIMA FILHO
Prefeito Municipal

Frederico Antonio
Secretário de Finanças

Puri Kont
PURI KONT ASS. PANEJ, CONTABIL S/C LTDA.
Contabilista / CRC-CRC: P-1 - 480

Marcio Christie de Lima
MARCIO CHRISTIE DE LIMA
Controlador Geral do Município

Maria Socorro de Carvalho
MARIA SOCORRO DE CARVALHO
Treceiteira

GOVERNO MUNICIPAL DE CHOROZINHO
 Relatório Resumido de Execução Orçamentária
 Demonstrativo da Receita Corrente Líquida
 Orçamento Fiscal e da Seguridade Social
 Período: Janeiro a Junho de 2011/Bimestre: Maio e Junho

RREO - Anexo III (RRE - Art. 38, inciso II)

Especificação	Execução da receita realizada no Bimestre 2 Meses											Anexo III L. 478/06 - 12 Mês: Junho	Anexo III L. 478/06 - 12 Mês: Junho	Anexo III L. 478/06 - 12 Mês: Junho	Percentual Atualizado em Execução
	Junho/2011	Agosto/2010	Setembro/2010	Outubro/2010	Novembro/2010	Dezembro/2010	Jan./2011	Fev./2011	Março/2011	Abr/2011	Maio/2011				
1.614.948,44	2.11.690,00	1.790.594,00	1.973.553,10	2.233.150,10	2.691.830,95	2.851.050,03	2.726.122,42	2.954.556,15	3.030.286,32	3.518.100,00	3.518.100,00	25,818	100,00		
19.209,28	102.850,72	69.739,47	62.421,86	377.311,59	1.362.110,27	53.140,79	79.971,67	48.028,11	7.063,29	961.284,58	1.110.200,00	5,960	100,00		
0,00	0,00	0,00	0,00	0,00	0,00	0,00	0,00	0,00	0,00	120,84	120,84	0,00	0,00		
0,00	0,00	0,00	1.837,56	15.288,27	4.817,03	0,00	340,75	0,00	0,00	21.071,90	25.032,00	0,00	0,00		
0,00	0,00	0,00	0,00	0,00	0,00	1.178,45	0,00	0,00	0,00	1.178,46	0,00	0,00	0,00		
2.575,08	3.930,61	3.023,63	8.668,33	2.593,90	4.591,75	2.889,39	2.037,46	3.704,60	8.371,26	49.942,21	38.000,00	180,000	0,00		
19.789,26	7.340,72	2.812,95	6.257,14	65.151,64	11.200,53	3.888,18	4.371,23	2.178,13	16.092,41	6.695,25	223.271,21	252.900,00	0,00		
4.200,00	0,00	480,00	5.162,03	103,00	4.631,86	0,00	2.440,30	400,00	400,00	0,00	0,00	0,00	0,00		
0,00	0,00	0,00	0,00	0,00	0,00	0,00	0,00	0,00	0,00	0,00	0,00	0,00	0,00		
36.992,50	66.264,01	23.386,30	17.705,65	22.219,61	38.015,26	14.780,65	34.014,49	27.717,55	29.311,64	27.823,35	383.330,42	285.000,00	0,00		
209,84	150,00	135,00	240,00	48,00	3.617,50	9.291,42	2.951,30	1.249,00	0,00	0,00	26.030,04	25.000,00	0,00		
295,32	855,00	422,25	309,00	189,60	670,32	341,16	129,20	296,21	73,20	107,29	4.033,05	15.000,00	0,00		
2.291,32	3.883,51	3.103,06	8.270,66	3.200,79	5.007,05	3.112,94	1.718,17	1.451,22	2.002,81	2.787,08	3.318,74	22.561,85	36.550,00		
22.509,26	23.126,48	30.501,28	21.863,60	16.331,38	22.926,10	0,00	10.854,76	18.709,76	18.693,13	5,00	30.280,99	448.919,26	388.000,00		
115.634,84	110.402,94	30.829,25	29.333,32	104.055,35	263.861,46	129.357,87	125.019,90	175.167,13	178.967,89	158.281,00	1.672,662,80	515.000,00	0,00		
88.255,18	0,00	0,00	0,00	0,00	176.747,45	0,00	0,00	0,00	0,00	0,00	0,00	119.311,79	0,00		
3,00	15.912,55	58.786,55	88.474,10	26.102,11	124.578,17	67.210,27	76.017,73	69.244,22	76.845,83	55.363,93	199.039,64	694.291,25	410.000,00		
84.479,78	60.880,81	45.781,30	58.145,42	10.834,24	263.000,98	67.467,60	10.260,73	69.171,95	81.191,30	80.374,86	10.274,44	363.436,25	340.000,00		
17.850,71	50.090,61	13.064,26	15.083,24	13.166,40	25.417,22	10.789,74	21.960,04	31.423,24	32.080,78	47.839,98	37.466,26	260.508,61	160.000,00		
3.541,26	3.224,06	3.109,26	3.262,44	2.771,88	486,74	3.988,02	8.812,38	3.931,87	5.172,80	3.931,86	44.177,08	35.693,00	0,00		
441,32	710,26	1.178,84	609,66	521,67	455,73	798,26	220,03	1.082,21	1.602,44	3.300,97	10.539,04	8.193,00	0,00		
3.126,46	2.443,78	380,74	1.114,11	628,64	4.516,22	6.291,22	6.291,22	6.291,22	6.291,22	6.291,22	4.319,24	46.297,08	28.000,00		
0,00	0,00	0,00	0,00	0,00	0,00	0,00	0,00	0,00	0,00	0,00	0,00	0,00	0,00		
0,00	0,00	0,00	0,00	0,00	0,00	0,00	0,00	0,00	0,00	0,00	0,00	0,00	0,00		
0,00	0,00	0,00	0,00	0,00	0,00	0,00	0,00	0,00	0,00	0,00	0,00	0,00	0,00		
0,00	0,00	0,00	0,00	0,00	0,00	0,00	0,00	0,00	0,00	0,00	0,00	0,00	0,00		
1.899.849,27	1.876.385,73	1.507.774,61	1.677.606,10	1.688.765,33	2.516.212,28	3.515.720,47	2.654.202,81	2.416.500,90	2.416.500,90	2.416.500,90	2.416.500,90	20.577.021,91	30.689.500,00		
474.230,28	838.927,81	530.642,61	67.466,16	695.049,14	1.372.023,81	1.844.189,48	1.101.809,52	714.282,32	602.422,81	1.131.788,70	1.605.426,01	10.179.053,28	8.570.000,00		
0,00	11,46	102,06	2.046,15	7.282,34	1.039,75	930,87	80,00	121,85	138,05	0,00	60,31	0,00	0,00		
0,00	0,00	0,00	0,00	0,00	0,00	12.015,04	0,00	0,00	13.264,86	0,00	0,00	35.860,20	70.000,00		
154,97	0,00	0,00	0,00	590,40	800,00	1.104,81	462,80	1.104,81	462,80	462,80	5.067,35	3.000,00	0,00		
7.918,42	1.121,07	948,21	331,27	972,70	1.813,34	0,00	1.803,52	940,26	7.036,31	1.236,18	11.266,10	13.000,00	0,00		
17.580,71	9.424,88	6.650,66	9.246,12	8.268,66	8.022,70	12.218,49	11.720,72	10.894,86	13.094,83	13.074,96	129.686,10	59.000,00	0,00		
0,00	0,00	0,00	0,00	0,00	0,00	0,00	0,00	0,00	0,00	0,00	0,00	0,00	0,00		
24.226,93	28.220,33	28.220,33	28.220,33	28.220,33	28.220,33	28.220,33	28.220,33	28.220,33	28.220,33	28.220,33	28.220,33	310.502,03	911.130,00		



GOVERNO MUNICIPAL DE CHOROZINHO
Relatório Resumido de Execução Orçamentária
Demonstrativo da Receita Corrente Líquida
Orçamento Fiscal e da Seguridade Social
Período: Janeiro a Junho de 2011/Bimestre: Maio e Junho

RÉCIBO - Anexo III (RSE - A1 - 53 - Anexo II)


FRANCISCO ARTUR LIMA FILHO
Prefeito Municipal


MARCIO CHRISTIE DE LIMA
Controlador Geral do Município


Fco. Ailton Arcanjo
Secretário de Finanças

RS 1.20


PUBLICONT ASS. FINANCEIRA, CONTABIL S/C LTDA
Contabilista - CRC CRC. P.J. - 480


MARIA SOCORRO DE CARVALHO
Tasoureira

GOVERNO MUNICIPAL DE CHOROZINHO
Relatório Resumido de Execução Orçamentária
Demonstrativo das Receitas e Despesas Previdenciárias do Regime Próprio de Previdência dos Servidores
Orçamento da Seguridade Social
Período: Janeiro a Junho de 2011/Bimestre: Maio e Junho

RREO - Anexo V (RF, Art. 53, inciso II)

Receitas	Previsão Inicial	Previsão Atualizada	Escalas Realizadas		R\$ 1,00
			Até o Bimestre 2011	Até o Bimestre 2010	
Receitas Previdenciárias (Exceto Intra-Orçamentárias) (I)					
Receitas Correntes	825.000,00	825.000,00	372.847,70	927.128,47	1.063.733,03
Receitas de Contribuições	815.000,00	815.000,00	335.279,07	850.759,10	1.057.250,06
Contribuições Sociais	815.000,00	815.000,00	335.279,07	850.759,10	1.057.250,06
Receita Patrimonial	10.000,00	10.000,00	37.568,63	76.369,37	29.482,97
Receitas de Valores Mobiliários	10.000,00	10.000,00	37.568,63	76.369,37	29.482,97
(-) Deduções da Receita					
Receitas Previdenciárias (Intra-Orçamentárias) (II)					
Receitas Intra-Orçamentárias	0,00	0,00	0,00	0,00	0,00
Total das Receitas Previdenciárias - RPPS (III) = (I + II)	825.000,00	825.000,00	372.847,70	927.128,47	1.063.733,03
Despesas	Dotação Inicial	Dotação Atualizada	No Bimestre	Despesas Liquidadas Até o Bimestre 2011	Até o Bimestre 2010
Despesas Previdenciárias (Exceto Intra-Orçamentárias) (IV)					
Previdência Social	399.300,00	399.300,00	68.466,62	179.405,20	50.818,84
DESPESAS CORRENTES	399.300,00	399.300,00	68.466,62	177.581,20	50.818,84
DESPESAS DE CAPITAL	0,00	0,00	0,00	1.824,00	0,00
Despesas Previdenciárias (Intra-Orçamentárias) (V)					
Despesas Intra-Orçamentárias	0,00	0,00	0,00	0,00	0,00
Total das Despesas Previdenciárias - RPPS (VI) = (IV + V)	399.300,00	399.300,00	68.466,62	179.405,20	50.818,84
Resultado Previdenciário - RPPS (VII) = (III) - (VI)	-399.300,00	-399.300,00	304.381,08	747.723,27	-1.026.814,39

GOVERNO MUNICIPAL DE CHOROZINHO
Relatório Resumido da Execução Orçamentária
Demonstrativo das Receitas e Despesas Previdenciárias do Regime Próprio de Previdência dos Servidores
Orçamento da Seguridade Social
Período: Janeiro a Junho de 2011/Bimestre: Maio e Junho

RPEC - Anexo V (LRF - Art. 53, inciso II)

Anotações de Recursos para o Regime Próprio de Previdência do Servidor	Previsão Inicial	Previsão Atualizada	Despesas Realizadas		Até o Bimestre 2010
			No Bimestre 2011	Até o Bimestre 2011	
Reserva Orçamentária do RPPS					
Valor					0,00
Bens e Direitos do RPPS					
		Maio			2011
Caixa					2010
Banca		0,00		0,00	0,00
Investimentos		1.718.392,27		1.881.835,49	0,00
Outros Bens e Direitos					
Receitas Intra-Orçamentárias					
(c) Despesas de Receita					
Total das Receitas Previdenciárias Intra-Orçamentárias	0,00			0,00	0,00
Despesas Intra-Orçamentárias					
Total das Despesas Previdenciárias Intra-Orçamentárias	0,00	0,00		0,00	0,00


FRANCISCO ARTON LIMA FILHO
 Prefeito Municipal


Francisco Arton Lima Filho
 Prefeito Municipal


MARIA SOCORRO DE CARVALHO
 Tesoureira


PUBLIC CONTABILIDADE
 Contabilidade - CRC: CRC: P.J - 490

GOVERNO MUNICIPAL DE CHOROZINHO
 Relatório Resumido de Execução Orçamentária
Demonstrativo do Resultado Nominal
 Orçamento Fiscal e da Seguridade Social
 Período: Janeiro a Junho de 2011/Bimestre: Maio e Junho

RREO - Anexo VI (LRF, Art. 53, Inciso III)

R\$ 1,00

DÍVIDA FISCAL LÍQUIDA	SALDO		
	Em 31/Dez/2010 (a)	Em Abril (b)	Em Junho (c)
DÍVIDA CONSOLIDADA (I)	4.642.613,14	4.533.640,86	4.404.579,76
DEDUÇÕES (II)	2.621.913,64	5.876.260,54	4.146.790,44
Disponibilidade de Caixa Bruta	3.550.897,14	6.311.403,33	4.731.059,29
Demais Haveres Financeiros	0,00		
(-) Restos a Pagar Processados (Exceto Precatórios)	928.984,14	435.142,79	584.268,85
DÍVIDA CONSOLIDADA LÍQUIDA (III) = (I - II)	2.020.699,50	-1.342.719,68	257.789,32
RECEITAS DE PRIVATIZAÇÕES (IV)			
PASSIVOS RECONHECIDOS (V)			
DÍVIDA FISCAL LÍQUIDA (VI) = (III + IV - V)	2.020.699,50	-1.342.719,68	257.789,32

RESULTADO NOMINAL	PERÍODO DE REFERÊNCIA	
	No Bimestre (c-b)	Até o Bimestre (c-a)
DÍVIDA CONSOLIDADA (I)	-1.084.930,36	1.762.910,18

DISCRIMINAÇÃO DA META FISCAL	VALOR CORRENTE
META DE RESULTADO NOMINAL FIXADA NO ANEXO DE METAS FISCAIS DA LDO PARA O EXERCÍCIO DE REFERÊNCIA	124.000,00

REGIME PREVIDENCIÁRIO			
DÍVIDA FISCAL LÍQUIDA PREVIDENCIÁRIA	SALDO		
	Em 31/Dez/2010	Em Abril	Em Junho
DÍVIDA CONSOLIDADA PREVIDENCIÁRIA (VII)	0,00	0,00	0,00
Passivo Atuarial			
Demais Dívidas			
DEDUÇÕES (II)			
Disponibilidade de Caixa Bruta	1.016.526,75	1.537.694,66	1.891.835,49
Investimentos			
Demais Haveres Financeiros			
(-) Restos a Pagar Processados	0,00	0,00	0,00
DÍVIDA CONSOLIDADA LÍQUIDA (VIII)	1.016.526,75	1.537.694,66	1.891.835,49
PREVIDENCIÁRIA (IX) = (VII - VIII)			
PASSIVOS RECONHECIDOS (X)			
DÍVIDA FISCAL LÍQUIDA PREVIDENCIÁRIA (XI) = (IX - X)	1.016.526,75	1.537.694,66	1.891.835,49

GOVERNO MUNICIPAL DE CHOROZINHO
Relatório Resumido de Execução Orçamentária
Demonstrativo do Resultado Nominal
Orçamento Fiscal e da Seguridade Social
Período: Janeiro a Junho de 2011/Bimestre: Maio e Junho

RREO - Anexo VI (LRF, Art. 53, inciso II)

R\$ 1,00


FRANCISCO AIRTON LIMA FILHO
Prefeito Municipal


PUBLICONT ASS. PLANEJ. CONTÁBIL S/C LTDA
Contabilista - CRC CRC: PJ-480


MARCIO CHRISTIE DE LIMA
Controlador Geral do Município


Fco. Ailton Assunção
Secretário de Finanças


MARIA SOCORRO DE CARVALHO
Tesoureira

GOVERNO MUNICIPAL DE CHOROZINHO
Relatório Resumido de Execução Orçamentária
Demonstrativo do Resultado Primário
Orçamento Fiscal e da Seguridade Social
Período: Janeiro a Junho de 2011/Bimestre: Maio e Junho

RREO - Anexo VI (LRF, Art. 30, inciso III)

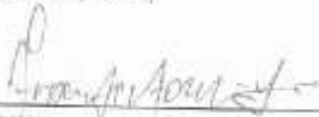
RS 1,00

Receitas	Provisão Atualizada	Receitas Realizadas		
		No Bimestre	Até Bimestre 2011	Até Bimestre 2010
Receitas Primárias Correntes (I)	23.875.100,00	4.840.707,30	15.146.148,78	4.109.283,23
Receitas Tributárias	1.171.000,00	116.890,40	358.888,75	194.348,38
Receitas de Contribuições	815.000,00	335.279,07	850.759,10	235.183,20
Receitas Previdenciárias	815.000,00	335.279,07	850.759,10	235.183,20
Outras Receitas de Contribuições	0,00	0,00	0,00	0,00
Receita Patrimonial Líquida	0,00	0,00	0,00	0,00
Receita Patrimonial	100.100,00	85.045,97	182.011,74	24.248,48
(-) Aplicações Financeiras	(100.100,00)	(85.045,97)	(182.011,74)	(24.248,48)
Receita de Serviços	55.000,00	0,00	0,00	0,00
Transferências Correntes	21.509.000,00	4.339.709,10	13.870.927,15	3.881.072,03
Convênios	820.000,00	40.617,95	43.890,52	10.807,55
Outras Transferências Correntes	22.732.500,00	4.794.633,15	14.322.398,83	3.650.464,48
Demais Receitas Correntes	124.500,00	48.838,73	85.793,79	18.679,64
Dívida Ativa	50.000,00	10.485,29	25.128,50	6.020,29
Diversas Receitas Correntes	74.500,00	38.353,44	40.665,29	12.658,35
Receitas de Capital (II)	6.480.000,00	132.039,93	1.565.883,19	1.333.605,31
Operações de Crédito (III)	1.500.000,00	0,00	0,00	0,00
Amortização de Empréstimos (IV)	0,00	0,00	0,00	0,00
Alienação de Bens (V)	50.000,00	0,00	0,00	0,00
Transferências de Capital	4.930.000,00	132.039,93	1.565.883,19	1.333.605,31
Convênios	4.930.000,00	132.039,93	1.565.883,19	1.333.605,31
Outras Transferências de Capital	0,00	0,00	0,00	0,00
Outras Receitas de Capital	0,00	0,00	0,00	0,00
Receitas Primárias de Capital (VI) = (II) - (III) - (IV) - (V)	6.430.000,00	132.039,93	1.565.883,19	1.333.605,31
Receita Primária Total (VII) = (I) + (VI)	28.805.100,00	4.972.837,23	16.711.829,98	5.442.888,54
Despesas	Dotação Atualizada	Despesas Liquidadas		
		No Bimestre	Até Bimestre 2011	Até Bimestre 2010
Despesas Correntes (VIII)	22.956.102,27	4.287.657,03	11.482.658,63	3.613.073,90
Fiscal e Encargos Sociais	13.634.835,54	2.728.838,38	6.079.848,50	2.202.768,17
Juros e Encargos da Dívida (IX)	0,00	0,00	0,00	0,00
Outras Despesas Correntes	9.321.266,73	1.558.718,65	3.403.010,13	1.410.305,73
Despesas Primárias Correntes (X) = (VIII) - (IX)	22.956.102,27	4.287.657,03	11.482.658,63	3.613.073,90
Despesas Capital (XI)	7.205.423,00	1.417.914,38	3.163.092,43	947.209,58
Investimentos	6.830.423,00	1.322.790,07	2.948.061,95	877.395,58
Inversões Financeiras	0,00	0,00	0,00	0,00
Concessão de Empréstimos (XII)	0,00	0,00	0,00	0,00
Aquisição de Título de Capital já Integralizado (XIII)	0,00	0,00	0,00	0,00
Demais Inversões Financeiras	0,00	0,00	0,00	0,00
Amortização da Dívida (XIV)	375.000,00	95.124,26	235.030,48	69.813,98
Despesas Primárias de Capital (XV) = (XI) - (XII) - (XIII) - (XIV)	6.830.423,00	1.322.790,07	2.948.061,95	877.395,58
Reserva de Contingência (XVI)	89.674,73	---	---	---
Reserva do RPPS (XVII)	0,00	---	---	---
Despesa Primária Total (XVIII) = (X) + (XV) + (XVI) + (XVII)	29.876.200,00	5.610.447,10	14.430.719,58	4.489.869,48
Resultado Primário (XIX) = (VII) - (XVIII)	-1.271.100,00	-837.609,87	2.281.111,40	952.969,06
Saldo de Exercício Anterior	---	---	---	---
Discriminação da Meta Fiscal		Valor Corrente		
Meta de Resultado Primário Fixada no Anexo de Metas Fiscais da LDO para o Exercício de Referência		0,00		

GOVERNO MUNICIPAL DE CHOROZINHO
Relatório Resumido de Execução Orçamentária
Demonstrativo do Resultado Primário
Orçamento Fiscal e da Seguridade Social
Período: Janeiro a Junho de 2011/Bimestre: Maio e Junho

RREO - Anexo VI (LRF, Art. 53, inciso II)

R\$ 1,00


FRANCISCO AIRTON LIMA FILHO
Prefeito Municipal


PUBLICONT ASS. PLANEJAMENTO CONTÁBIL S/C LTDA
Contabilista - CRO-CRC - P.J. - 480


MARCIO CHRISTIE DE LIMA
Controlador Geral do Município


MARIA SOCORRO DE CARVALHO
Tessoureira


Fco. Ailton Arcaño
Secretário de Finanças

GOVERNO MUNICIPAL DE CHOROZINHO
Relatório Resumido de Execução Orçamentária
Restos a Pagar por Poder e Órgão

Orçamento Fiscal e da Seguridade Social

Período: Janeiro a Junho de 2011/Bimestre: Maio e Junho

RREO - Anexo IX (LRF, Art. 52, Inciso I, alíneas "d" e "e" do inciso II e RREO - Anexo IX (LRF, art. 53, inciso V)

R\$ 1,00
R\$ 1,00

PODER/ÓRGÃO	RESTOS A PAGAR PROCESSADOS					RESTOS A PAGAR NÃO PROCESSADOS				
	Inscritos		Cancelados	Pagos EM 2011	A Pagar EM 2011	Inscritos		Cancelados	Pagos	A Pagar
	Em Exercícios Anteriores	Em 31 de Dezembro de 2010				Em Exercícios Anteriores	Em 31 de Dezembro de 2010			
EXECUTIVO										
PREFEITURA MUNICIPAL DE CHOROZINHO (FG)	136.170,70	271.536,34	0,00	219.688,73	190.019,40	64.452,58	0,00	770.854,60	273.079,66	
FUNDO MUNICIPAL DE EDUCAÇÃO	3.000,00	5.341,40	0,00	641,40	7.300,00	59.050,00	0,00	173.404,26	131.799,70	
FUNDO MUNICIPAL DE SAÚDE	167.374,11	200.601,32	0,00	765.847,17	141.369,23	70.618,40	0,00	162.878,78	196.296,23	
FUNDO MUNICIPAL DE ASSISTÊNCIA SOCIAL	12.622,81	16.167,29	0,00	16.196,79	12.033,36	112.272,72	0,00	19.076,85	144.364,29	
FUNDEF - FUNDO DE EDUCAÇÃO BÁSICA	31.870,70	122.857,57	0,00	122.857,56	31.818,70	40.893,80	0,00	319.654,07	111.769,24	
FUNDO MUN. DIRET. CRAN. F. ADOLESCENTE	0,00	0,00	0,00	0,00	0,00	126,03	0,00	2.700,00	0,00	
FUNDO DE PREVIDÊNCIA SOCIAL DE CHOROZINHO	0,00	0,00	0,00	0,00	0,00	0,00	0,00	6.000,00	0,00	
LEGISLATIVO										
CÂMARA MUNICIPAL DE CHOROZINHO	0,00	0,00	0,00	0,00	0,00	0,00	0,00	0,00	0,00	
Câmara Municipal de Chorozinho	0,00	0,00	0,00	0,00	0,00	0,00	0,00	0,00	0,00	
RESTOS A PAGAR (INTRA-ORÇAMENTÁRIOS) (II)										
TOTAL (III) = (I + II)	262.817,82	636.565,32	0,00	564.268,86	344.715,29	349.116,30	0,00	852.578,46	226.601,62	

GOVERNO MUNICIPAL DE CHOROZINHO
Relatório Resumido de Execução Orçamentária
Restos a Pagar por Poder e Órgão

Orçamento Fiscal e da Seguridade Social

Período: Janeiro a Junho de 2011/Bimestre: Maio e Junho

RREO - Anexo IX LRF, Art. 52, Inciso I, alíneas "C" e "E", do inciso II e


FRANCISCO AIRTON LIMA FILHO
Prefeito Municipal


MARCIO CRISTIE DE LIMA
Controlador Geral do Município


Téo Ailton Arcanjo
Secretário de Finanças

R\$ 1,00

PUBLICO CONTABIL S/C L.TDA
Contabilista - CRC DRC: P.J. - 480


MARIA SIQUEIRA DE CARVALHO
Tessoureira

GOVERNO MUNICIPAL DE CHOROZINHO
Relatório Resumido da Execução Orçamentária
Demonstrativo das Receitas e Despesas com Manutenção e Desenvolvimento do Ensino - MDE
Orçamentos Fiscal e da Seguridade Social
Período: Janeiro a Junho de 2011/Bimestre: Maio e Junho

RREO - ANEXO 6 (LDB, art. 12)


R\$ 1,00


RECEITAS DO ENSINO					
RECEITA RESULTANTE DE IMPOSTOS (caput do art. 212 da Constituição)	PREVISÃO INICIAL	PREVISÃO ATUALIZADA	RECEITAS REALIZADAS		
			No Bimestre	Até o Bimestre	%
1 - RECEITAS DE IMPOSTOS	710.000,00	710.000,00	79.376,72	219.402,44	30,90
Imposto sobre o Patrimônio e a Renda	0,00	0,00	170,84	120,81	0,00
Imposto sobre a Propriedade Predial e Territorial Urbana	25.000,00	25.000,00	0,00	438,90	1,75
Imposto sobre a Renda e Proventos de Qualquer Natureza	0,00	0,00	0,00	1.178,46	0,00
Imposto de Renda Retido nas Fontes Sobre Rendimentos do Trabalho	80.000,00	80.000,00	7.822,14	18.405,47	23,00
Imposto da Renda Retido nas Fontes sobre Outros Rendimentos	250.000,00	250.000,00	19.247,69	39.525,82	15,41
Imposto sobre Transmissão "Inter Vivos" de Bens Imóveis e de Direitos Reais sobre Imóveis	5.000,00	5.000,00	400,00	5.740,00	114,60
Impostos sobre a Produção e a Circulação	0,00	0,00	520,95	520,95	0,00
Imposto sobre Serviços de Qualquer Natureza	350.000,00	350.000,00	51.595,00	154.471,90	44,15
2 - RECEITAS DE TRANSFERÊNCIAS CONSTITUCIONAIS LEGAIS	10.234.600,00	10.234.500,00	2.477.310,90	7.228.908,98	70,61
Cota-Parte do Fundo de Participação dos Municípios	6.670.000,00	6.570.000,00	2.125.714,74	6.002.939,87	70,04
Cota-Parte do Imposto Sobre a Propriedade Territorial Rural	2.500,00	2.500,00	130,14	1.124,97	44,99
Transferência Financeira da ICMS - Destinação - L.C. Nº 37/93	12.000,00	12.000,00	-88.673,67	5.947,14	49,55
Cota-Parte do ICMS	1.380.000,00	1.360.000,00	399.752,11	1.055.589,84	76,49
Cota-Parte do IPVA	250.000,00	250.000,00	19.453,30	155.482,01	62,19
Cota-Parte do IPI sobre Exportação	20.000,00	20.000,00	1.944,10	6.128,73	30,64
3 - TOTAL DAS RECEITAS DE IMPOSTOS (1 + 2)	10.944.600,00	10.944.500,00	2.556.687,62	7.446.305,10	0,00
RECEITAS ADICIONAIS PARA FINANCIAMENTO DO ENSINO					
RECEITAS DA APLICAÇÃO FINANCEIRA DE OUTROS RECURSOS VINCULADOS	PREVISÃO INICIAL	PREVISÃO ATUALIZADA	RECEITAS REALIZADAS		
4 - RECEITAS DA APLICAÇÃO FINANCEIRA DE OUTROS RECURSOS VINCULADOS	0,00	0,00	0,00	0,00	0,00
5 - RECEITA DE TRANSFERÊNCIAS DO FINEC	815.000,00	815.000,00	169.099,32	388.180,75	47,62
Transferências do Salário-Educação	235.000,00	235.000,00	48.022,38	157.737,21	67,12
Transferências Diretas do FINEC referentes ao Programa Nacional de Alimentação Escolar	230.000,00	230.000,00	67.884,00	110.723,00	50,51
Transferências Diretas do FINEC referentes ao Programa Nacional de Apoio ao Transporte	350.000,00	350.000,00	63.610,33	69.710,54	27,34
6 - RECEITA DE TRANSFERÊNCIA DE CONVÊNIO	100.000,00	100.000,00	40.617,93	43.500,52	43,99
Outras Transf. de Convênios dos Estados	100.000,00	100.000,00	40.617,93	43.500,52	43,99
7 - RECEITA DE OPERAÇÕES DE CRÉDITO	0,00	0,00	0,00	0,00	0,00
8 - OUTRAS RECEITAS PARA FINANCIAMENTO DO ENSINO	0,00	0,00	0,00	0,00	0,00
9 - TOTAL DAS RECEITAS PARA FINANCIAMENTO DO ENSINO (4 + 5 + 6 + 7 + 8)	815.000,00	815.000,00	210.314,57	433.171,27	45,15
FUNDEC					
RECEITA RESULTANTE DE IMPOSTOS (caput do art. 212 da Constituição)	PREVISÃO INICIAL	PREVISÃO ATUALIZADA	RECEITAS REALIZADAS		
10 - RECEITAS DESTINADAS AO FUNDEC	2.046.900,00	2.046.900,00	506.783,18	1.456.711,11	71,31
Dedução FUNDEC - <PRM>	1.714.000,00	1.714.000,00	425.142,80	1.200.525,00	70,04
Dedução FUNDEC - <TR>	900,00	900,00	24,02	221,95	44,69
Dedução FUNDEC - <ICMS L.C. Nº 87/93>	2.400,00	2.400,00	296,46	10.520,58	440,89
Dedução FUNDEC - <ICMS>	278.000,00	278.000,00	79.920,36	211.117,89	76,49
Dedução FUNDEC - <IPVA>	50.000,00	50.000,00	3.800,61	31.096,20	62,19
Dedução FUNDEC - <IPI EXPORTAÇÃO>	4.000,00	4.000,00	380,01	1.225,68	30,64
11 - RECEITAS RECEBIDAS PELO FUNDEC	8.320.000,00	8.320.000,00	1.946.266,24	5.128.250,54	61,61
11.1 - Complementação da União ao FUNDEC	1.220.000,00	1.220.000,00	467.933,79	1.361.389,88	119,22
11.2 - Transferências de Recursos do FUNDEC	7.100.000,00	7.100.000,00	1.446.272,45	3.744.840,68	52,74
12 - RESULTADOS DAS TRANSFERÊNCIAS DO FUNDEC (11 - 10)	6.273.100,00	6.273.100,00	1.434.473,06	3.666.519,43	58,44
Acréscimo Resultante das Transferências do FUNDEC					


GOVERNO MUNICIPAL DE CHOROZINHO
Relatório Resumido da Execução Orçamentária
Demonstrativo das Receitas e Despesas com Manutenção e Desenvolvimento do Ensino - MDE
Orçamentos Fiscal e da Seguridade Social
Período: Janeiro a Junho de 2011/Bimestre: Maio e Junho


PRETO - ANEXO X (LDB) art. 72

R\$ 1,00


FRANCISCO AIRTON LIMA FILHO
Prefeito Municipal


PUBLICONI ASS. PLANEJ. CONTABIL S/C LTDA
Contabilista - CRC CRC: P.J - 480.


MARCIO CHRISTIE DE LIMA
Controlador Geral do Município


MARIA SOCORRO DE CARVALHO
Tesoureira


Fco. Ailton Arcanjo
Secretário de Finanças

GOVERNO MUNICIPAL DE CHOROZINHO
Relatório Resumido da Execução Orçamentária
Demonstrativo das Receitas e Despesas com Manutenção e Desenvolvimento do Ensino - MDE
Orçamentos Fiscal e da Seguridade Social
Período: Janeiro a Junho de 2011/Bimestre: Maio e Junho

PREO - ANEXO 2 (LDO art. 42)

R\$ 1,00

DESPESAS DO FUNDEB	DOTAÇÃO INICIAL	DOTAÇÃO ATUALIZADA	DESPESAS LIQUIDADAS		
			No Bimestre	Até o Bimestre	%
13 - PAGAMENTO DOS PROFISSIONAIS DO MAGISTERIO	8.507.300,00	8.729.400,00	1.101.255,70	2.925.980,20	29,04
13.1 - Com Educação Infantil	1.119.200,00	1.448.300,00	107.094,06	435.934,19	30,13
13.2 - Com Ensino Fundamental	8.388.100,00	8.283.100,00	934.161,64	2.360.096,35	28,86
14 - OUTRAS DESPESAS	8.507.300,00	8.729.400,00	241.529,52	689.800,25	3,54
14.1 - Com Educação Infantil	1.119.200,00	1.448.300,00	0,00	0,00	0,00
14.2 - Com Ensino Fundamental	8.388.100,00	8.283.100,00	241.529,52	689.800,25	9,52
15 - TOTAL DAS DESPESAS DO FUNDEB (13 + 14)	19.014.600,00	19.458.800,00	1.342.784,22	3.615.780,45	10,00
DEDUÇÕES PARA FINS DE LIMITE DO FUNDEB PARA PAGAMENTO DOS PROFISSIONAIS DO MAGISTERIO					VALOR
16 - RESTOS A PAGAR INSCRITOS NO EXERCÍCIO SEM DISPONIBILIDADE FINANCEIRA DE RECURSOS DO FUNDEB					0,00
17 - DESPESAS CUSTEADAS COM O SUPERÁVIT FINANCEIRO DO EXERCÍCIO ANTERIOR DO FUNDEB					0,00
18 - TOTAL DAS DEDUÇÕES CONSIDERADAS PARA FINS DE LIMITE DO FUNDEB (16 + 17)					0,00
19 - MÍNIMO DE 80% NA REMUNERAÇÃO DO MAGISTERIO COM EDUCAÇÃO INFANTIL E ENSINO FUNDAMENTAL ((13 - 18) / (11) x 100) %					0,00
CONTROLE DA UTILIZAÇÃO DE RECURSOS NO EXERCÍCIO SUBSEQUENTE					VALOR
20 - RECURSOS RECEBIDOS DO FUNDEB EM EXERCÍCIO ANTERIOR QUE NÃO FORAM UTILIZADOS					0,00
21 - DESPESAS CUSTEADAS COM O SALDO DO ITEM 20 ATÉ O 1º TRIMESTRE DO EXERCÍCIO					0,00
MANUTENÇÃO E DESENVOLVIMENTO DO ENSINO - DESPESAS CUSTEADAS COM A RECEITA RESULTANTE DE IMPOSTOS E RECURSOS DO FUNDEB					
RECEITAS COM AÇÕES TÍPICAS DE MDE	PREVISÃO INICIAL	PREVISÃO ATUALIZADA	RECEITAS REALIZADAS		
			No Bimestre	Até o Bimestre	%
22 - IMPOSTOS E TRANSFERÊNCIAS DESTINADAS À MDE (25% de 3)	2.736.125,00	2.736.125,00	629.171,91	1.881.578,27	68,03
DESPESAS COM AÇÕES TÍPICAS DE MDE	DOTAÇÃO INICIAL	DOTAÇÃO ATUALIZADA	DESPESAS LIQUIDADAS		
			No Bimestre	Até o Bimestre	%
23 - EDUCAÇÃO INFANTIL	1.119.200,00	1.448.300,00	455.941,05	983.009,17	58,85
24 - ENSINO FUNDAMENTAL	8.388.100,00	8.283.100,00	2.236.206,30	4.813.913,55	38,11
25 - EMS NO MEIO	0,00	0,00	0,00	0,00	0,00
26 - ENSINO SUPERIOR	0,00	0,00	0,00	0,00	0,00
27 - ENSINO PROFISSIONAL NÃO INTEGRADO AO ENSINO REGULAR	0,00	0,00	0,00	0,00	0,00
28 - OUTRAS	1.206.100,00	1.510.600,00	222.081,75	545.088,69	36,83
29 - TOTAL DAS DESPESAS COM AÇÕES TÍPICAS DE MDE (23 + 24 + 25 + 26 + 27 + 28)	10.713.400,00	11.249.000,00	2.978.609,10	6.352.011,35	66,66
DEDUÇÕES CONSIDERADAS PARA FINS DE LIMITE CONSTITUCIONAL					VALOR
30 - RESULTADO LÍQUIDO DAS TRANSFERÊNCIAS DO FUNDEB = (12)					3.896.518,43
31 - DESPESAS CUSTEADAS COM A COMPLEMENTAÇÃO DO FUNDEB NO EXERCÍCIO					0,00
32 - RECEITA DE APLICAÇÃO FINANCEIRA DOS RECURSOS DO FUNDEB ATÉ O BIMESTRE = (50 %)					0,00
33 - DESPESAS CUSTEADAS COM O SUPERÁVIT FINANCEIRO DO EXERCÍCIO ANTERIOR DO FUNDEB					0,00
34 - DESPESAS CUSTEADAS COM O SUPERÁVIT FINANCEIRO DO EXERCÍCIO ANTERIOR DE OUTROS RECURSOS DE IMPOSTOS					0,00
35 - RESTOS A PAGAR INSCRITOS NO EXERCÍCIO ANTERIOR SEM DISPONIBILIDADE FINANCEIRA DE RECURSOS DE IMPOSTOS VINCULADOS AO EXERCÍCIO					0,00
36 - CANCELAMENTO, NO EXERCÍCIO, DE RESTOS A PAGAR INSCRITOS COM DISPONIBILIDADE FINANCEIRA DE RECURSOS DE IMPOSTOS VINCULADOS AO EXERCÍCIO					0,00
37 - TOTAL DAS DEDUÇÕES CONSIDERADAS PARA FINS DE LIMITE CONSTITUCIONAL (30 + 31 + 32 + 33 + 34 + 35 + 36)					3.896.518,43
38 - TOTAL DAS DESPESAS PARA FINS DE LIMITE (29 - 37)					2.965.492,92
39 - MÍNIMO DE 25% DAS RECEITAS RESULTANTE DE IMPOSTOS EM MDE ((38 / 3) * 100)					36,08
OUTRAS INFORMAÇÕES PARA CONTROLE					
OUTRAS DESPESAS CUSTEADAS COM RECEITAS ADICIONAIS PARA FINANCIAMENTO DO ENSINO	DOTAÇÃO INICIAL	DOTAÇÃO ATUALIZADA	DESPESAS LIQUIDADAS		
			No Bimestre	Até o Bimestre	%
40 - DESPESAS CUSTEADAS COM A APLICAÇÃO FINANCEIRA DE OUTROS RECURSOS	0,00	0,00	0,00	0,00	0,00
41 - DESPESAS CUSTEADAS COM A CONTRIBUIÇÃO SOCIAL DO SALÁRIO-EDUCAC	0,00	0,00	0,00	0,00	0,00

GOVERNO MUNICIPAL DE CHOROZINHO
 Relatório Resumido da Execução Orçamentária
 Demonstrativo das Receitas e Despesas com Manutenção e Desenvolvimento do Ensino - MDE
 Orçamentos Fiscal e da Seguridade Social

Período: Janeiro a Junho de 2011/Bimestre: Maio e Junho


RR00 - ANEXO K (LDB art. 7º)

R\$ 1,00

OUTRAS INFORMAÇÕES PARA CONTROLE


OUTRAS DESPESAS CUSTEADAS COM RECEITAS ADICIONAIS PARA FINANCIAMENTO DO ENSINO	DOTAÇÃO INICIAL	DOTAÇÃO ATUALIZADA	DESPESAS LIQUIDADAS		
			No Bimestre	Até o Bimestre	%
42 - DESPESAS CUSTEADAS COM A OPERAÇÕES DE CRÉDITO	0,00	0,00	0,00	0,00	0,00
43 - DESPESAS CUSTEADAS COM OUTRAS RECEITAS PARA FINANCIAMENTO DO I	0,00	0,00	0,00	0,00	0,00
44 - TOTAL DAS OUTRAS DESPESAS CUSTEADAS COM RECEITAS ADICIONAIS PAI	0,00	0,00	0,00	0,00	0,00
45 - TOTAL GERAL DAS DESPESAS (29 + 44)	0,00	0,00	0,00	0,00	0,00
RESTOS A PAGAR INSCRITOS COM DISPONIBILIDADE FINANCEIRA DE RECURSOS DE IMPOSTOS VINCULADOS AO ENSINO	SALDO ATÉ O BIMESTRE		CANCELADOS EM 2011 (g)		
46 - RESTOS A PAGAR DE DESPESAS COM FUNDEB	3.988.530,92		0,00		
FLUXO FINANCEIRO DOS RECURSOS			VALOR		
			FUNDEB (h)	FUNDEF	
47 - SALDO FINANCEIRO EM 31 DE DEZEMBRO DE (EXERCÍCIO ANTERIOR)			0,00	140.311,27	
48 - (+) INGRESSO DE RECURSOS ATÉ O BIMESTRE			1.042.322,16	5.120.101,01	
49 - (-) PAGAMENTOS EFETUADOS ATÉ O BIMESTRE			0,00	4.380.834,49	
50 - (+) RECEITA DE APLICAÇÃO FINANCEIRA DOS RECURSOS ATÉ O BIMESTRE			15.044,70	27.440,40	
51 - (-) SALDO FINANCEIRO NO EXERCÍCIO ATUAL			0,00	0,00	
52 - SALDO ATUAL DAS CONTAS BANCÁRIAS DE VINCULAÇÃO AO FUNDES 60% + 40% ((47 + 49) - 48) + 50)			0,00	756.740,72	


 FRANCISCO ARTON LIMA FILHO
 Prefeito Municipal


 PUBLICONT ASS. PLANAEL CONTABIL S/C LTDA
 Contabilista - CRC GRC - P.J - 480


 MARCIO CHRISTIE DE LIMA
 Controlador Geral do Município


 MARIA SOCORRO DE CARVALHO
 Tesoureira


 Fco. Hilton Arsanjo
 Secretário de Finanças

GOVERNO MUNICIPAL DE CHOROZINHO
 Relatório Resumido de Execução Orçamentária
 Demonstrativo das Receitas de Operações de Crédito e Despesas de Capital
 Orçamento Fiscal e da Seguridade Social
 Período: Janeiro a Junho de 2011/Bimestre: Maio e Junho


RREO - Anexo XI (LRF, Art. 52, inciso I, alíneas "a" e "b" do inciso I e §1º)

R\$ 1,00


RECEITAS	PREVISÃO ATUALIZADA (a)	RECEITAS REALIZADAS Até o Bimestre (b)		SALDO NÃO REALIZADO (c) = (a - b)
RECEITAS DE OPERAÇÕES DE CRÉDITO (I)	1.500.000,00	0,00		1.500.000,00
DESPEASAS	DOTAÇÃO ATUALIZADA (d)	DESPEASAS EXECUTADAS Até o Bimestre		SALDO NÃO EXECUTADO (g) = (d - (e + f))
		LIQUIDADAS (e)	INSCRITAS EM RESTOS A PAGAR NÃO PROCESSADOS (f)	
DESPEASAS DE CAPITAL	6.816.923,00	2.948.061,95	390.594,15	4.259.455,20
DESPEASAS DE CAPITAL LÍQUIDA (II)	6.816.923,00	2.948.061,95	390.594,15	4.259.455,20
RESULTADO PARA APURAÇÃO DA REGRA DE OURO (III) = (I - II)	-5.316.923,00	390.594,15		4.259.455,20


 FRANCISCO AIRTON LIMA FILHO
 Prefeito Municipal


 PUBLICONT ASS. PLANETA CONTABIL S/C LTDA
 Contabilista - CRC/SPC - P.J - 460


 MARCIO CHRISTIE DE LIMA
 Controlador Geral do Município


 MARIA SOCORRO DE CARVALHO
 Tesoureira


 Ailton Acanjo
 Secretário de Finanças

GOVERNO MUNICIPAL DE CHOROZINHO
 Relatório Resumido da Execução Orçamentária
 Demonstrativo da Projeção do Regime Próprio de Previdência dos Servidores
 Orçamentos da Seguridade Social

Período: Janeiro a Junho de 2011/Bimestre: Maio e Junho

RFPO - ANEXO XII (LRF, art. 53, § 1º, inciso II)

RS 1.00

EXERCÍCIO	RECEITAS PREVIDENCIÁRIAS (a)	DESPESAS PREVIDENCIÁRIAS (a)	RESULTADO PREVIDENCIÁRIO (c) = (a - b)	SALDO FINANCEIRO DO EXERCÍCIO (d) = ("d" exercício anterior) + (c)
2011	927.128,47	179.405,20	747.723,27	1.016.526,75


 FRANCISCO AIRTON LIMA FILHO
 Prefeito Municipal


 PURLIDONT ASS. PLAN. E CONTABIL. S/C LTDA
 Contabilista - CRC CRC. P.J. - 460


 MARCIO CHRISTIE DE LIMA
 Controlador Geral do Município


 MARIA SOCORRO DE CARVALHO
 Tesouraria


 Fco. Airton Arcajo
 Secretário de Finanças

GOVERNO MUNICIPAL DE CHOROZINHO
 Relatório Resumido de Execução Orçamentária
 Demonstrativo das Receitas de Alienação de Ativos e Aplicação dos Recursos
 Orçamento Fiscal e da Seguridade Social
 Período: Janeiro a Junho de 2011/Bimestre: Maio e Junho

RR-00 - Anexo XV LRF, Art. 32, inciso I, alíneas "a" e "b" e inciso II e 5º

R\$ 1,00

RECEITAS	PREVISÃO ATUALIZADA (a)	RECEITAS REALIZADAS Até o Bimestre (b)		SALDO NÃO REALIZADO (c) = (a - b)
RECEITAS DE CAPITAL - ALIENAÇÃO DE ATIVOS (I)				
Alienação de Outros Bens Móveis	50.000,00	0,00		50.000,00
DESPESAS	DOTAÇÃO ATUALIZADA (d)	DESPESAS EXECUTADAS Até o Bimestre		SALDO NÃO EXECUTADO (g) = (d - (e + f))
		LIQUIDADAS (e)	INSCRITAS EM RESTOS A PAGAR NÃO PROCESSADOS (f)	
APLICAÇÃO DOS RECURSOS DA ALIENAÇÃO DE ATIVOS (III)				
DESPESA DE CAPITAL				
Investimentos	6.441.923,00	2.938.857,95	300.594,15	3.112.670,90
Aprovação de Dívida	375.000,00	235.030,48	139.969,52	0,00
DESPESAS CORRENTES DOS REGIMES DE PREVIDÊNCIA				
Regime Geral de Previdência Social	0,00	0,00	0,00	0,00
Regime Proprietário de Previdência dos Servidores	0,00	0,00	0,00	0,00
SALDO FINANCEIRO A APLICAR	2010 (h)	2011 (i) = (j) - (k) + (l)		SALDO ATUAL (j) = (i)h + (ii)
VALOR (R\$)	0,00	0,00		0,00

Fonte:


 FRANCISCO ARTONI LIMA FILHO
 Prefeito Municipal


 PURI MONTASS PARIQUENTABIL S/C LTDA
 Contabilista - CRC/GO - P.J. - 483


 MARCIO CRISTIE DE LIMA
 Controlador Geral do Município


 MARIA SOGORRO DE CARVALHO
 Tesoureira


 Fco. Ailton Arcanjo
 Secretário de Finanças

GOVERNO MUNICIPAL DE CHOROZINHO
Relatório Resumido da Execução Orçamentária
Demonstrativo da Receita de Impostos Líquida e das Despesas Próprias com Ações e Serviços Públicos de Saúde
Orçamentos Fiscal e da Seguridade Social
Período: Janeiro a Junho de 2011/Bimestre: Maio e Junho

RREO - ANEXO III (ADC) - (11/11)

R\$ 1,00

RECEITAS	PREVISÃO INICIAL	PREVISÃO ATUALIZADA	RECEITAS REALIZADAS	
			Até o Semestre	%
RECEITA DE IMPOSTOS LÍQUIDA E TRANSFERÊNCIAS CONSTITUCIONAIS E LEGAIS	11.735.500,00	11.735.500,00	7.685.697,05	65,57
Impostos	710.000,00	710.000,00	219.402,44	30,90
Multas, Juros de Mora e Outros Encargos dos Impostos	31.000,00	31.000,00	4.891,01	15,68
Círculo Ativo dos Impostos	50.000,00	50.000,00	38.128,50	69,25
Multa - Juros de Mora, Aquecimento Monetário e Outros Encargos de Dívida Ativa com -	0,00	0,00	0,00	0,00
Resultados de Transferências Constitucionais e Legais	10.544.500,00	10.544.500,00	7.440.305,10	69,03
TRANSFERÊNCIA DE RECURSOS DO SISTEMA ÚNICO DE SAÚDE - SUS (II)	2.175.000,00	2.175.000,00	1.328.909,91	61,16
RECEITAS DE OPERAÇÕES DE CRÉDITO VINCULADAS À SAÚDE (III)	0,00	0,00	0,00	0,00
OUTRAS RECEITAS ORÇAMENTÁRIAS	0,00	0,00	0,00	0,00
(-) DEDUÇÃO PARA O FUNDEO	0,00	0,00	1.456.711,11	0,00
TOTAL	25.646.000,00	25.646.000,00	15.268.902,00	59,53
DESPESAS CORRENTES (Por Grupo da Natureza da Despesa)	DOTAÇÃO INICIAL	DOTAÇÃO ATUALIZADA	DESPESAS LIQUIDADAS	
			Até o Semestre	%
DESPESAS CORRENTES	4.195.300,00	4.530.600,00	2.885.886,95	59,74
Pessoal e Encargos Sociais	2.853.800,00	3.075.181,87	2.241.821,93	72,90
Juros e Encargos de Dívida	0,00	0,00	0,00	0,00
Outras Despesas Correntes	1.341.500,00	1.785.418,13	643.967,02	30,98
DESPESAS DE CAPITAL	441.100,00	436.100,00	4.748,00	1,08
Investimentos	441.100,00	436.100,00	4.748,00	1,08
Inversões Financeiras	0,00	0,00	0,00	0,00
Amortização da Dívida	0,00	0,00	0,00	0,00
TOTAL (IV)	4.636.400,00	4.966.700,00	2.890.636,95	0,00
DESPESAS PRÓPRIAS COM AÇÕES E SERVIÇOS PÚBLICOS DE SAÚDE	DOTAÇÃO INICIAL	DOTAÇÃO ATUALIZADA	DESPESAS LIQUIDADAS	
			Até o Semestre	%
DESPESAS COM SAÚDE (V) = (VI)	4.636.400,00	4.636.400,00	2.960.538,95	63,64
(I) DESPESAS COM INATIVOS E PENSIONISTAS	260.200,00	255.050,00	123.179,13	48,01
(II) DESPESAS CUSTEADAS COM OUTROS RECURSOS DESTINADOS À SAÚDE	0,00	0,00	0,00	0,00
Recursos de Transferências de Sistema Único de Saúde	0,00	0,00	0,00	0,00
Recursos de Coerções de Crédito	0,00	0,00	0,00	0,00
Outros Recursos	0,00	0,00	0,00	0,00
(III) RESTOS A PAGAR INSCRITOS NO EXERCÍCIO SEM DISPONIBILIDADE FINANCEIRA	0,00	0,00	0,00	0,00
TOTAL DAS DESPESAS PRÓPRIAS COM AÇÕES E SERVIÇOS PÚBLICOS DE SAÚDE	4.376.200,00	4.379.850,00	2.767.463,82	63,18
CONTROLE DE RESTOS A PAGAR VINCULADOS À SAÚDE INSCRITOS EM EXERCÍCIOS ANTERIORES			RESTOS A PAGAR INSCRITOS COM DISPONIBILIDADE FINANCEIRA DE RECURSOS PRÓPRIOS VINCULADOS	
			Inscritos em Exercícios Anteriores	Cancelado em 2011 (R)
RESTOS A PAGAR DE DESPESAS PRÓPRIAS COM AÇÕES E SERVIÇOS PÚBLICOS DE SAÚDE (VII)			0,00	0,00
PARTICIPAÇÃO DAS DESPESAS COM AÇÕES E SERVIÇOS PÚBLICOS DE SAÚDE NA RECEITA DE IMPOSTOS LÍQUIDA E TRANSFERÊNCIAS CONSTITUCIONAIS LEGAIS - LIMITE CONSTITUCIONAL <= 4% [(VI) - VII] / I				0,29
DESPESAS COM SAÚDE (Por Subfunção)	DOTAÇÃO INICIAL	DOTAÇÃO ATUALIZADA	DESPESAS LIQUIDADAS	
			Até o Semestre	%
Contratação por Tempo Determinado	1.135.000,00	1.135.000,00	1.278.096,98	112,74
Vinculamentos e Vantagens Fixas - Pessoal Civil	1.190.000,00	1.190.000,00	4.862.882,74	420,08
Obrigações Familiares	240.000,00	300.000,00	504.359,64	188,11
Despesas de Exercícios Anteriores	2.000,00	357.784,87	571.316,52	204,15
Interrupções e Restituições Tripartitárias	35.000,00	30.000,00	19.970,00	60,53

M. P.


GOVERNO MUNICIPAL DE CHOROZINHO
 Relatório Resumido da Execução Orçamentária
 Demonstrativo da Receita de Impostos Líquida e das Despesas Próprias com Ações e Serviços Públicos de Saúde
 Orçamentos Fiscal e da Seguridade Social
 Período: Janeiro a Junho de 2011/Bimestre: Maio e Junho

REED - ANEXO RA (RDC) nº 77

R\$ 1,00

DESPESAS COM SAÚDE (Por Subfunção)	DOTAÇÃO INICIAL	DOTAÇÃO ATUALIZADA	DESPESAS LIQUIDADAS	
			Até o Semestre	%
Obrigações Patronais FPPMC	210.000,00	126.000,00	626.642,66	421,31
Suvenções Sociais	100,00	45.700,00	15.200,00	33,28
Diárias - Civil	1.000,00	1.000,00	11.900,00	1.180,00
Material de Consumo	585.000,00	821.700,00	768.148,15	93,23
Material de Distribuição Gratuita	20.000,00	20.000,00	219.757,25	1.098,78
Outros Serviços de Terceiros - Pessoa Física	57.000,00	79.000,00	217.657,88	275,36
Outros Serviços de Terceiros - Pessoa Jurídica	665.000,00	752.136,13	1.980.052,24	290,58
Obrigações Tributárias e Contributivas	5.000,00	5.000,00	199.346,87	3.786,93
Despesas de Exercícios Anteriores	1.000,00	2.975,00	3.127,87	105,10
Equipamento e Material Permanente	30.000,00	75.000,00	764.822,96	1.009,43
TOTAL:	4.186.100,00	4.958.300,00	12.008.457,93	247,17


 FRANCISCO AIRTON LIMA FILHO
 Prefeito Municipal


 PUBLICONT ASS. PLANALTA - CONTABIL S/C LTDA
 Contabilidade L.P.R.C. - P.J. - 480


 MARCIO CHRISTIE DE LIMA
 Controlador Geral do Município


 MARIA SCORRO DE CARVALHO
 Tesoureira


 Eco-Ailton Arcanjo
 Secretário de Finanças

GOVERNO MUNICIPAL DE CHOROZINHO
 Relatório Resumido da Execução Orçamentária
 Demonstrativo das Parcerias Público-Privadas
 Orçamentos Fiscal e da Seguridade Social

Período: Janeiro a Junho de 2011/Bimestre: Maio e Junho

RREO - ANEXO XVI (Lei nº 1.079, de 20.12.2004, arts. 22, 25 e 29)

R\$ 1,00

ESPECIFICAÇÃO	SALDO TOTAL EM 31 DE DEZEMBRO DO EXERCÍCIO ANTERIOR (a)	REGISTROS EFETUADOS EM 2011		SALDO TOTAL
		No Bimestre	Até o Bimestre (b)	
TOTAL DE ATIVOS	0,00	0,00	0,00	0,00
Direitos Futuros	0,00	0,00	0,00	0,00
Ativos Contabilizados na SPE	0,00	0,00	0,00	0,00
Contrapartida parameter Provisões de PPP	0,00	0,00	0,00	0,00
TOTAL DE PASSIVOS (i)	0,00	0,00	0,00	0,00
Obrigações Não Reacionadas a Serviços	0,00	0,00	0,00	0,00
Contrapartida para Ativos da SPE	0,00	0,00	0,00	0,00
Provisões de PPP	0,00	0,00	0,00	0,00
GARANTIAS DE PPP (ii)	0,00	0,00	0,00	0,00
SALDO LÍQUIDO DE PASSIVOS DE PPP (iii) = (i) - (ii)	0,00	0,00	0,00	0,00
PASSIVOS CONTINGENTES	0,00	0,00	0,00	0,00
Contraprestações Futuras	0,00	0,00	0,00	0,00
Riscos Não Provisionados	0,00	0,00	0,00	0,00
Outros Passivos Contingentes	0,00	0,00	0,00	0,00
ATIVOS CONTINGENTES	0,00	0,00	0,00	0,00
Serviços Futuros	0,00	0,00	0,00	0,00
Outros Ativos Contingentes	0,00	0,00	0,00	0,00

DESPESAS DE PPP	EXERCÍCIO ANTERIOR	EXERCÍCIO CORRENTE (EC)	EXERCÍCIO 2011										
			<EC+1>	<EC+2>	<EC+3>	<EC+4>	<EC+5>	<EC+6>	<EC+7>	<EC+8>	<EC+9>	<EC+9>	
Do Fim Federal	0,00	0,00	0,00	0,00	0,00	0,00	0,00	0,00	0,00	0,00	0,00	0,00	0,00
Das Entidades Não Dependentes	0,00	0,00	0,00	0,00	0,00	0,00	0,00	0,00	0,00	0,00	0,00	0,00	0,00
TOTAL DAS DESPESAS	0,00	0,00	0,00	0,00	0,00	0,00	0,00	0,00	0,00	0,00	0,00	0,00	0,00
RECEITA CORRENTE LÍQUIDA (RCL)	0,00	0,00	0,00	0,00	0,00	0,00	0,00	0,00	0,00	0,00	0,00	0,00	0,00
TOTAL DAS DESPESAS / RCL (%)	0,00	0,00	0,00	0,00	0,00	0,00	0,00	0,00	0,00	0,00	0,00	0,00	0,00

Nota:

FRANCISCO AIRTON LIMA FILHO
 Prefeito Municipal

PUBLIKONT AS99 PLANET CONTABIL S/C LTDA
 Contabilista - CRC: P.J - 480

MARCIO CHRISTIE DE LIMA
 Controlador Geral do Município

MARIA SOCORRO DE CARVALHO
 Tesoureira

Fco. Ailton Azeiteiro
 Secretário de Finanças

GOVERNO MUNICIPAL DE CHOROZINHO
Relatório Resumido de Execução Orçamentária
Demonstrativo Simplificado do Relatório Resumido da Execução Orçamentária
Orçamento Fiscal e da Seguridade Social
Período: Janeiro a Junho de 2011/Bimestre: Maio e Junho

RHED - Anexo XVIII (LRF, Art. 52, inciso I, alíneas "a" e "b" do inciso II e §1º)

R\$ 1,00

BALANÇO ORÇAMENTÁRIO		No Bimestre	Até o Bimestre
RECEITAS			
PREVISÃO INICIAL		30.251.200,00	30.251.200,00
PREVISÃO ATUALIZADA		30.251.200,00	30.251.200,00
RECEITAS REALIZADAS		5.058.515,15	15.954.555,74
DÉFICIT ORÇAMENTÁRIO		0,00	0,00
SALDOS DE EXERCÍCIOS ANTERIORES		0,00	0,00
DESPESAS			
DOTAÇÃO INICIAL		30.251.200,00	30.251.200,00
CRÉDITOS ADICIONAIS		0,00	0,00
DOTAÇÃO ATUALIZADA		30.251.200,00	30.251.200,00
DESPESA EMPENHADA		1.644.831,72	23.631.420,17
DESPESA LIQUIDADADA		5.705.571,35	16.890.142,49
SUPERÁVIT ORÇAMENTÁRIO		2.224.393,43	2.224.393,43
DESPESA POR FUNÇÃO/SUBFUNÇÃO		No Bimestre	Até o Bimestre
DESPESAS EMPENHADAS		1.644.831,72	23.631.420,17
DESPESAS LIQUIDADADAS		5.705.571,35	14.665.749,05
RECEITA CORRENTE LÍQUIDA - RCL		Até o Bimestre	
RECEITA CORRENTE LÍQUIDA			13.451.112,13
DESPESAS COM AÇÕES TÍPICAS DE MDE		Limites Constitucionais Anuais	
	Valor Apurado Até o Bimestre	% Mínimo a Aplicar no Exercício	% Aplicado Até o Bimestre
Mínimo Anual de <18% / 25%> das Receitas de Impostos em	2.585.491,92	25,00	36,06%
Mínimo Anual de 60% do FUNDEB na Remuneração do	2.825.990,55	60,00	60%
RECEITAS DE OPERAÇÕES DE CRÉDITO E DESPESAS DE CAPITAL		Valor Apurado Até o Bimestre	Saldo Não Realizado
Receitas de Operações de Crédito		0,00	1.500.000,00
Despesa de Capital Líquida		1.417.914,33	7.821.650,03
RECEITA DE ALIENAÇÃO DE ATIVOS E APLICAÇÃO DOS RECURSOS		Valor Apurado Até o Bimestre	Saldo a Realizar
Receita de Capital Resultante da Alienação de Ativos		0,00	50.000,00
Aplicação dos Recursos da Alienação de Ativos		0,00	0,00
DESPESAS COM AÇÕES E SERVIÇOS PÚBLICOS DE SAÚDE		Limite Constitucional Anual	
	Valor Apurado Até o Bimestre	% Mínimo a Aplicar no Exercício	% Aplicado Até o Bimestre
Despesas Próprias com Ações e Serviços Públicos de Saúde		12.008.497,63	15%

FRANCISCO AIRTON LIMA FILHO
Prefeito Municipal

PUBLICONT ASS. PLAN. E CONTABIL. S/C LTDA
Contabilista - CRC - P.J. - 480

Fco. Ailton Arcaño
Secretário de Finanças

MARCIO CHRISTIE DE LIMA
Controlador Geral do Município

MARIA SOCORRO DE CARVALHO
Tessoureira