



Município de Chorozinho
Governo Municipal

**ANEXO IV – DECLARAÇÃO DE ATENDIMENTO AOS LIMITES
DEFINIDOS NA LRF**

DECLARAÇÃO

Em cumprimento ao art. 7º da Instrução Normativa do TCM nº 03/2000, **DECLARO**, para fins de prova junto a esse Órgão de Controle Externo, que o Município de Chorozinho, publicou mediante afixação no flanelógrafo da Prefeitura e da Câmara Municipal, na mídia eletrônica, especialmente no seguinte endereço na INTERNET: www.ssinformatica.net, www.publicont.com.br no período de 30 de maio de 2011 a 30 de julho de 2011 o **R.R.E.O – Relatório Resumido da Execução Orçamentária** (art. 52 e 53 da Lei Complementar nº 101/2000) referente ao 2º bimestre de 2011, dos meses de **MARÇO e ABRIL** de 2011, conforme EDITAL DE PUBLICAÇÃO anexo.

Chorozinho, 30 de maio de 2011.

LEI Nº 11305

13.03.1987


Francisco Airton Lima Filho
Prefeito do Município de Chorozinho




Município de Chorozinho
Governo Municipal

**ANEXO V – DECLARAÇÃO DE ATENDIMENTO DO RELATÓRIO DA
EXECUÇÃO ORÇAMENTÁRIA**

DECLARAÇÃO

Declaro, sob as penas da Lei, que o *Relatório Resumido da Execução Orçamentária - R.R.E.O.*, do município de Chorozinho – Ce., relativo ao 2º bimestre do ano de 2011, dos meses de MARÇO e ABRIL DE 2011, foi publicado com afixação no flanelógrafo da Prefeitura e Câmara Municipal, na mídia eletrônica, especialmente no seguinte endereço na INTERNET: www.ssinformatica.net, www.publicont.com.br no período de 30 de MAIO a 30 de julho de 2011, contendo os elementos dispostos no art. 52 da Lei Complementar nº 101/00, de 04/05/2000.

Chorozinho, 30 de maio de 2011.


Francisco Airton Lima Filho
Prefeito do Município de Chorozinho

CHOROZINHO




Município de Chorozinho
Governo Municipal

EDITAL DE PUBLICAÇÃO

O Prefeito Municipal de Chorozinho, no uso das atribuições que lhe são conferidas pela Lei Orgânica Municipal, e de conformidade com a determinação contida na Lei Complementar nº 101, de 4 de maio de 2000 (Lei de Responsabilidade Fiscal), **AUTORIZA** a publicação mediante afixação na Secretaria da Prefeitura e da Câmara Municipal, na mídia eletrônica, especialmente no seguinte endereço na INTERNET: **www.ssinformatica.net**, **www.publicont.com.br** e em demais locais de amplo acesso público, para divulgação nesta data dos seguintes relatórios e demonstrativos: **R.R.E.O.** – Relatório Resumido da Execução Orçamentária (arts. 52 e 53 da Lei Complementar nº 101/2000) referente ao 2º bimestre de 2011, **MESES DE MARÇO E ABRIL /2011.**

Chorozinho, 30 de MAIO de 2011.

LEI Nº 11305


Francisco Airton Lima Filho
Prefeito do Município de Chorozinho

CHOROZINHO

LEI Nº 93.1987

GOVERNO MUNICIPAL DE CHOROZINHO
Relatório Resumido de Execução Orçamentária
Balanco Orçamentário

Orçamento Fiscal e da Seguridade Social

Período: Janeiro a Abril de 2011/Bimestre: Março e Abril

DESG. - Anexo I, LBE, Ad. 52, inciso I, alíneas "a" e "b", do inciso II, e 513	21.638.600,00	932.002,27	22.770.602,27	4.436.142,64	18.528.362,32	4.183.834,54	7.189.459,60	31,57	15.581.102,67	28.1.00
DESPESAS CORRENTES	13.179.600,00	636.235,54	13.715.835,54	907.746,11	12.572.244,78	2.753.511,63	5.350.708,12	39,01	8.365.127,42	
PESSOAL E ENCARGOS SOCIAIS	8.659.000,00	396.788,73	9.054.788,73	3.528.356,53	5.956.137,66	1.430.322,91	1.838.761,48	20,31	7.215.975,25	
OUTRAS DESPESAS CORRENTES	8.262.600,00	-871.877,00	7.390.923,00	1.327.362,23	3.458.205,13	1.117.078,00	1.765.178,10	23,86	5.625.744,90	
DESPESAS DE CAPITAL	7.887.600,00	-871.677,00	7.015.923,00	1.327.362,23	3.083.205,13	1.046.985,76	1.625.271,88	23,17	5.390.651,12	
INVESTIMENTOS	375.000,00	0,00	375.000,00	0,00	375.000,00	70.062,24	139.906,22	37,31	235.093,78	
AMORTIZAÇÃO DA DÍVIDA	150.000,00	-90.325,27	89.674,73	0,00	0,00	0,00	0,00	0,00	89.674,73	
Reserva de Contingência	150.000,00	-90.325,27	89.674,73	0,00	0,00	0,00	0,00	0,00	89.674,73	
Reserva de Contingência										
Despesas (Intra-Orçamentárias) (IX)										
Subtotal das Despesas (X) = (VIII + IX)	30.251.200,00	0,00	30.251.200,00	5.763.504,87	21.986.586,45	5.300.912,54	8.954.677,70	—	21.296.622,30	
Amortização da Div. /										
Refinanciamento (XI)										
Subtotal c/ Refinanciamento (XII) = (X + XI)	30.251.200,00	0,00	30.251.200,00	5.763.504,87	21.986.586,45	5.300.912,54	8.954.677,70	—	21.296.622,30	
Superávit (XIII)							2.454.302,51			
Total (XIV) = (XII + XIII)	30.251.200,00	0,00	30.251.200,00	5.763.504,87	21.986.586,45	5.300.912,54	11.408.980,31	—	—	

FRANCISCO AIRTON LIMA FILHO
 Prefeito Municipal

MARCIO CRISTIE DE LIMA
 Controlador Geral do Município

PUBLICCONT ASS. PLANEX/CONTABIL S/C LTDA
 Contabilista - CRC/SPC: P.J - 480

MARIA SOCORRO DE CARVALHO
 Tesoureira

Fco. Airton Arcajo
 Secretário de Finanças

GOVERNO MUNICIPAL DE CHOROZINHO
 Relatório Resumido de Execução Orçamentária
Demonstrativo da Execução das Despesas por Função/Subfunção
 Orçamento Fiscal e da Seguridade Social
 Período: Janeiro a Abril de 2011/Bimestre: Março e Abril

Função/Subfunção	Despesa Inicial	Anulação	Despesas Empenhadas		Despesas Liquidadas		% (b/a)	Saldo a Liquidar (a-b)
			Até o Bimestre		Até o Bimestre			
			No Bimestre	Até o Bimestre	No Bimestre	Até o Bimestre		
Despesas (Exceto Intra-Orçamentárias) (f)								
Legislativa	899.400,00	959.725,27	78.330,92	811.755,52	163.105,36	324.491,67	3,62	635.233,70
Ação Legislativa	899.400,00	959.725,27	78.330,92	811.755,52	163.105,36	324.491,67	3,62	635.233,70
Judiciária	92.000,00	96.800,00	0,00	0,00	0,00	0,00	0,00	36.800,00
Ação Judiciária	42.000,00	17.000,00	0,00	0,00	0,00	0,00	0,00	17.000,00
Defesa do Interesse Público no Processo Judiciário	50.000,00	19.800,00	0,00	0,00	0,00	0,00	0,00	19.800,00
Administração	5.602.100,00	5.301.934,75	641.421,36	3.909.513,59	802.890,20	1.471.845,27	16,44	3.830.088,46
Administração Geral	3.943.700,00	3.747.600,40	469.997,10	2.846.779,30	613.651,24	1.123.048,06	12,54	2.624.552,34
Administração Financeira	506.400,00	545.900,00	197.360,16	555.440,87	97.677,62	186.523,53	1,86	378.976,47
Controle Interno	190.800,00	164.300,00	851,30	155.646,36	16.548,10	38.717,46	0,43	125.562,54
Formação de Recursos Humanos	42.000,00	11.000,00	0,00	0,00	0,00	0,00	0,00	11.000,00
Administração de Receitas	397.200,00	397.200,00	0,00	0,00	0,00	0,00	0,00	397.200,00
Comunicação Social	140.000,00	59.934,35	21.000,00	23.250,00	3.000,00	3.250,00	0,04	56.684,35
Serviço da Dívida Interna	376.000,00	379.000,00	0,00	375.000,00	70.092,24	139.806,22	1,56	236.093,78
Assistência Social	1.819.900,00	1.866.300,00	289.745,87	715.293,05	160.177,17	286.638,03	3,20	1.579.661,97
Administração Geral	690.000,00	618.400,00	532.692,76	455.229,73	86.880,31	187.417,56	2,09	430.982,44
Assistência ao Idoso	190.000,00	53.000,00	18.111,87	23.181,87	1.500,00	2.250,00	0,03	80.750,00
Assistência ao Portador de Deficiência	30.000,00	18.000,00	0,00	0,00	0,00	0,00	0,00	18.000,00
Assistência à Criança e ao Adolescente	416.100,00	551.100,00	64.153,35	204.957,85	36.197,19	59.046,20	0,66	492.053,80
Assistência Comunitária	473.800,00	556.800,00	55.719,70	134.923,00	24.293,67	37.624,27	0,42	516.875,73
Empregabilidade	50.000,00	39.000,00	0,00	0,00	0,00	0,00	0,00	39.000,00
Previdência Social	399.300,00	399.300,00	50.070,21	308.421,00	63.383,37	110.938,58	1,24	288.361,42
Previdência do Regime Estatutário	399.300,00	399.300,00	50.070,21	308.421,00	63.383,37	110.938,58	1,24	288.361,42
Saúde	4.636.400,00	5.133.700,00	797.772,69	4.065.290,67	948.004,83	1.883.625,20	21,04	3.250.074,80
Administração Geral	1.026.200,00	1.389.450,28	292.704,31	1.198.800,80	197.353,51	493.589,33	5,51	895.880,95
Atenção Básica	1.777.600,00	1.888.749,72	302.687,25	1.444.613,34	337.655,51	689.865,14	7,69	1.199.894,58
Assistência Hospitalar e Ambulatorial	1.725.300,00	1.737.400,00	188.942,03	1.398.840,03	387.544,12	664.550,20	7,42	1.072.841,80
Vigilância Sanitária	108.000,00	118.100,00	13.439,00	85.438,60	24.761,69	36.632,63	0,41	81.467,47
Educação	10.712.400,00	10.853.800,00	2.288.663,00	8.865.794,80	2.053.258,64	3.375.202,35	37,69	7.481.297,75
Administração Geral	941.100,00	944.100,00	335.264,66	756.647,42	165.871,90	227.569,93	2,54	716.510,20
Alimentação e Nutrição	240.000,00	240.000,00	216.896,70	216.896,70	79.421,20	79.421,20	0,89	160.578,80
Ensino Fundamental	8.366.100,00	8.081.100,00	1.169.891,64	7.371.550,04	1.505.973,79	2.515.607,25	28,09	5.865.462,75
Educação Infantil	1.119.200,00	1.449.300,00	464.506,00	1.408.298,64	286.490,22	937.088,07	6,90	912.211,93
Educação de Jovens e Adultos	24.000,00	122.000,00	111.000,00	111.000,00	15.495,93	15.495,93	0,17	106.504,07
Cultura	240.000,00	240.000,00	112.725,00	112.725,00	75.335,00	75.335,00	0,84	164.665,00
Diffusão Cultural	240.000,00	240.000,00	112.725,00	112.725,00	75.335,00	75.335,00	0,84	164.665,00
Urbanismo	3.336.000,00	3.089.205,25	530.901,80	785.793,60	247.041,91	284.203,10	3,17	2.605.002,07
Infra-Estrutura Urbana	2.616.000,00	2.515.300,00	148.616,73	396.816,73	93.570,17	130.399,44	1,46	2.384.504,56

BBE0 - Anexo II, BRF, Art. 52, Inciso II, alínea "c"

GOVERNO MUNICIPAL DE CHOROZINHO
Relatório Resumido de Execução Orçamentária
Demonstrativo da Execução das Despesas por Função/Subfunção
Orçamento Fiscal e da Seguridade Social
Período: Janeiro a Abril de 2011/Bimestre: Março e Abril

	721.000,00	673.665,25	382.083,07	366.874,87	153.471,74	153.607,74	1,72	26,80	420.167,51
721.000,00	1.420.000,00	1.420.000,00	751.639,62	1.108.651,62	726.296,12	1.077.796,12	12,04	75,90	942.203,88
800.000,00	300.000,00	300.000,00	0,00	0,00	0,00	0,00	0,00	96,23	42.203,88
300.000,00	138.400,00	138.400,00	62.750,00	62.750,00	0,00	0,00	0,00	0,00	300.000,00
500.000,00	22.400,00	22.400,00	0,00	0,00	0,00	0,00	0,00	0,00	138.400,00
240.000,00	116.000,00	116.000,00	62.750,00	62.750,00	0,00	0,00	0,00	0,00	22.400,00
125.000,00	112.000,00	112.000,00	0,00	0,00	0,00	0,00	0,00	0,00	116.000,00
125.000,00	68.200,00	68.200,00	0,00	0,00	3.486,72	5.230,08	0,06	0,00	112.000,00
161.400,00	53.200,00	53.200,00	0,00	0,00	3.486,72	5.230,08	0,06	7,67	62.969,32
60.400,00	15.000,00	15.000,00	0,00	0,00	0,00	0,00	0,00	9,83	47.869,82
101.000,00	150.000,00	150.000,00	0,00	0,00	0,00	0,00	0,00	0,00	15.000,00
150.000,00	150.000,00	150.000,00	0,00	0,00	0,00	0,00	0,00	0,00	150.000,00
150.000,00	279.900,00	280.900,00	43.004,20	43.534,20	43.500,00	43.534,20	0,49	16,69	150.000,00
279.900,00	260.800,00	260.800,00	43.004,20	43.534,20	43.500,00	43.534,20	0,49	16,69	217.365,80
47.400,00	148.500,00	148.500,00	118.500,00	117.945,00	14.443,22	15.838,22	0,18	10,67	132.661,78
47.400,00	89.874,73	89.874,73	0,00	0,00	14.443,22	15.838,22	0,18	10,67	132.661,78
150.000,00	88.674,73	88.674,73	0,00	0,00	0,00	0,00	0,00	0,00	89.674,73
150.000,00	30.251.200,00	30.251.200,00	6.763.904,87	21.985.586,45	5.300.912,54	8.654.677,70	—	—	89.674,73
Despesas (Intra-Orçamentárias) (II)									
Total (II) = (I + II)									21.296.522,30

RREO - Anexo II.96 - Ad. 02 - caso II - linha 12)

Serviços Urbanos

Habituação

Habituação Rural

Habituação Urbana

Saneamento

Saneamento Básico Rural

Saneamento Básico Urbano

Ciência e Tecnologia

Disseminação de Conhecimento Científico e Tecnológico

Agricultura

Promoção de Produção Vegetal

Extensão Rural

Indústria

Promoção Industrial

Comércio e Serviços

Turismo

Desporto e Lazer

Desporto Comunitário

Reserva de Contingência

Reserva de Contingência

Despesas (Intra-Orçamentárias) (II)

Total (II) = (I + II)

Francisco Airton Lima Filho
FRANCISCO AIRTON LIMA FILHO
 Prefeito Municipal

Marcio Christie de Lima
MARCIO CHRISTIE DE LIMA
 Controlador Geral do Município

Eco Airton Arcanjo
 Secretário de Finanças

Publicont Ass. Planej. Contabil S/C Ltda
PUBLICONT ASS. PLANEJ. CONTABIL S/C LTDA
 Contabilista - CRC/MS: P.J - 480

Maria Socorro de Carvalho
MARIA SOCORRO DE CARVALHO
 Tesoureira

GOVERNO MUNICIPAL DE CHOROZINHO
Relatório Resumido de Execução Orçamentária
Demonstrativo da Receita Corrente Líquida
Orçamento Fiscal e da Seguridade Social
Período: Janeiro a Abril de 2011/Bimestre: Março e Abril

Especificação	Execução da Receita Realizada nos Exercícios 12 Mês												Total (Ólimo 12 Mês)	Percento Atualizado do Plano
	Março/2011	Junho/2010	Abril/2010	Julho/2010	Agosto/2010	Setembro/2010	Outubro/2010	Novembro/2010	Dezembro/2010	Janeiro/2011	Fevereiro/2011	Março/2011		
ce II	2.014.594,00	2.118.227,45	1.861.940,44	1.870.693,48	1.870.693,48	1.870.693,48	1.870.693,48	1.870.693,48	1.870.693,48	2.491.233,50	2.090.732,81	2.194.274,42	27.325.294,00	25.819.100,00
Recursos Tributários	91.030,00	103.317,45	92.230,26	92.230,26	92.230,26	92.230,26	92.230,26	92.230,26	92.230,26	30.812,57	77.477,72	74.337,87	1.021.942,54	1.171.000,00
IPJU	100,00	0,00	0,00	0,00	0,00	0,00	0,00	0,00	0,00	0,00	0,00	0,00	21.158,88	20.000,00
Imposto sobre o Rende e Provis	0,00	0,00	0,00	0,00	0,00	0,00	0,00	0,00	0,00	0,00	0,00	0,00	1.176,46	0,00
IRRF	3.641,74	3.632,12	3.678,98	3.630,01	3.630,01	3.630,01	3.630,01	3.630,01	3.630,01	1.536,76	2.440,76	3.617,45	46.163,00	90.000,00
IRRF - OUTROS MENS	19.430,07	23.580,15	19.759,20	19.759,20	19.759,20	19.759,20	19.759,20	19.759,20	19.759,20	3.030,15	3.145,13	3.125,81	241.259,07	200.000,00
ITBI	360,00	600,00	4.200,00	4.200,00	4.200,00	4.200,00	4.200,00	4.200,00	4.200,00	2.160,00	800,00	2.000,00	9.776,14	5.000,00
ISS	48.370,05	26.690,01	38.860,30	38.860,30	38.860,30	38.860,30	38.860,30	38.860,30	38.860,30	54.759,05	24.859,48	37.717,26	366.205,90	300.000,00
TLC	525,00	503,25	269,54	269,54	269,54	269,54	269,54	269,54	269,54	2.817,00	6.801,43	1.735,00	16.755,30	25.000,00
TLC	473,81	1.828,50	298,92	298,92	298,92	298,92	298,92	298,92	298,92	141,76	125,00	206,31	6.364,77	15.000,00
TAXAS DIVERSAS	3.022,44	3.404,06	2.651,32	2.651,32	2.651,32	2.651,32	2.651,32	2.651,32	2.651,32	3.114,04	1.718,17	2.002,60	24.274,60	35.000,00
OSP - BOMBAÇÃO PUB	19.296,13	40.947,63	25.569,26	25.569,26	25.569,26	25.569,26	25.569,26	25.569,26	25.569,26	19.894,79	39.754,76	16.652,12	263.816,42	285.000,00
Recursos de Contribuições	117.092,87	117.092,87	119.299,84	119.299,84	119.299,84	119.299,84	119.299,84	119.299,84	119.299,84	154.876,27	129.257,87	132.107,13	1.572.700,00	815.000,00
Contribuição Terminal para o Rio	68.235,62	68.235,62	0,00	0,00	0,00	0,00	0,00	0,00	0,00	67.216,27	69.245,72	70.995,53	770.803,12	480.000,00
Contribuição do Saneador Ativo P	0,00	0,00	54.459,13	54.459,13	54.459,13	54.459,13	54.459,13	54.459,13	54.459,13	57.457,00	60.611,06	61.181,90	902.120,90	365.000,00
Recursos Patrimoniais	10.732,62	13.615,86	17.250,71	17.250,71	17.250,71	17.250,71	17.250,71	17.250,71	17.250,71	19.700,78	31.082,04	30.387,51	239.732,12	100.100,00
FUNDEB PDAP	2.650,77	2.670,29	3.041,25	3.041,25	3.041,25	3.041,25	3.041,25	3.041,25	3.041,25	487,74	5.613,08	2.426,81	34.518,25	25.000,00
FMS	628,45	396,57	444,12	444,12	444,12	444,12	444,12	444,12	444,12	190,29	1.320,96	1.082,23	9.600,63	8.000,00
FME	1.279,96	3.541,65	3.229,46	3.229,46	3.229,46	3.229,46	3.229,46	3.229,46	3.229,46	4.863,27	4.148,04	5.746,57	40.932,76	25.000,00
RAF - FMS	0,00	0,00	0,00	0,00	0,00	0,00	0,00	0,00	0,00	282,56	0,00	0,00	202,56	100,00
FMS	866,25	758,29	619,08	619,08	619,08	619,08	619,08	619,08	619,08	436,53	345,26	312,08	5.027,45	2.000,00
FIS - FMS	4.791,08	4.632,03	5.703,80	5.703,80	5.703,80	5.703,80	5.703,80	5.703,80	5.703,80	4.409,98	7.336,10	367,72	51.034,64	15.000,00
FMC	101,21	187,59	63,26	63,26	63,26	63,26	63,26	63,26	63,26	54,14	462,70	2.753,26	7.261,24	10.000,00
Ingl. PJ	0,00	788,75	3.079,77	3.079,77	3.079,77	3.079,77	3.079,77	3.079,77	3.079,77	13.268,43	10.191,88	14.861,78	95.285,26	10.000,00
Recursos Agropecuária	0,00	0,00	0,00	0,00	0,00	0,00	0,00	0,00	0,00	0,00	0,00	0,00	0,00	0,00
Recursos Industrial	0,00	0,00	0,00	0,00	0,00	0,00	0,00	0,00	0,00	0,00	0,00	0,00	0,00	0,00
Recursos de Serviços	0,00	0,00	0,00	0,00	0,00	0,00	0,00	0,00	0,00	0,00	0,00	0,00	0,00	0,00
Transferências Correntes	1.706.004,55	1.871.887,48	1.660.843,27	1.670.546,22	1.670.546,22	1.670.546,22	1.670.546,22	1.670.546,22	1.670.546,22	2.313.703,42	2.034.067,81	2.496.842,82	24.432.942,54	23.502.500,00
FPM	743.623,83	645.283,64	474.502,06	474.502,06	474.502,06	474.502,06	474.502,06	474.502,06	474.502,06	1.044.169,44	734.393,36	873.472,81	9.430.071,40	6.570.000,00
ITR	33,66	577,94	0,00	0,00	0,00	0,00	0,00	0,00	0,00	655,87	121,85	129,28	6.591,41	2.900,00
CIDE	0,00	0,00	0,00	0,00	0,00	0,00	0,00	0,00	0,00	12.315,66	0,00	0,00	53.064,96	70.000,00
CPM	0,00	0,00	159,87	159,87	159,87	159,87	159,87	159,87	159,87	629,49	500,03	1.401,81	3.700,19	3.000,00
ANP LEI 7900/09	696,12	967,19	1.013,42	1.013,42	1.013,42	1.013,42	1.013,42	1.013,42	1.013,42	0,00	1.885,92	549,20	11.276,87	10.000,00
Cota-Parte da Fundo Especial de	50.095,40	10.345,83	10.309,71	10.309,71	10.309,71	10.309,71	10.309,71	10.309,71	10.309,71	10.315,42	11.539,06	10.851,86	122.304,39	95.000,00
Transferências de Recursos de S	0,00	0,00	0,00	0,00	0,00	0,00	0,00	0,00	0,00	20.000,00	0,00	2.500,00	81.460,50	0,00
PAB Finc	0,00	180.975,09	28.229,23	28.229,23	28.229,23	28.229,23	28.229,23	28.229,23	28.229,23	28.229,23	0,00	28.229,23	423.476,95	310.000,00
PSF	87.600,00	0,00	115.203,00	115.203,00	115.203,00	115.203,00	115.203,00	115.203,00	115.203,00	57.105,04	67.600,00	67.600,00	610.270,30	605.000,00
PLACS	30.181,20	20.181,00	20.181,00	20.181,00	20.181,00	20.181,00	20.181,00	20.181,00	20.181,00	46.174,03	52.194,03	22.144,08	279.890,20	200.000,00
Banco Social	37.290,35	-47.488,88	9.000,00	9.000,00	9.000,00	9.000,00	9.000,00	9.000,00	9.000,00	5.000,00	9.000,00	8.000,00	79.770,57	505.000,00

RREO - Anexo III do BE, Art. 63, inciso D

R\$ 1,00

GOVERNO MUNICIPAL DE CHOROZINHO
Relatório Resumido de Execução Orçamentária
Demonstrativo da Receita Corrente Líquida
Orçamento Fiscal e da Seguridade Social
Período: Janeiro a Abril de 2011/Bimestre: Março e Abril

RESC - Anexo III (RRE - Ad. 53 - Anexo I) R\$ 1,00


FRANCISCO AIRTON LIMA FILHO
Prefeito Municipal


MARCIO CHRISTIE DE LIMA
Controlador Geral do Município


Fco. Ailton Arcanjo
Secretário de Finanças


PUBLICONT ASS. PLANEJ. CONTABIL. S/C LTDA
Contabilista - CRC/CRC: P.J - 480


MARIA SOJORRO DE CARVALHO
Téc. Contábil

GOVERNO MUNICIPAL DE CHOROZINHO
Relatório Resumido de Execução Orçamentária
Demonstrativo das Receitas e Despesas Previdenciárias do Regime Próprio de Previdência dos Servidores
Orçamento da Seguridade Social
Período: Janeiro a Abril de 2011/Bimestre: Março e Abril

RENEC - Anexo V (LRF, Art. 53, inciso II)	Receitas	Previsão Inicial	Previsão Atualizada	Receitas Realizadas		Até o Bimestre 2010
				No Bimestre	Até o Bimestre 2011	
	Receitas Previdenciárias (Exceto Intra-Orçamentárias) (I)	0,00	0,00	296.657,11	554.260,77	0,00
	Receitas Comitas	0,00	0,00	261.424,80	516.460,03	0,00
	Receitas de Contribuições Sociais	0,00	0,00	261.424,80	516.460,03	0,00
	Receita Patrimonial	0,00	0,00	25.232,31	38.800,74	0,00
	Receitas de Valores Mobiliários	0,00	0,00	25.232,31	38.800,74	0,00
	(-) Deduções da Receita					
	Receitas Previdenciárias (Intra-Orçamentárias) (II)	0,00	0,00	0,00	0,00	0,00
	Receitas Intra-Orçamentárias	0,00	0,00	0,00	0,00	0,00
	Total das Receitas Previdenciárias - RPPS (III) = (I + II)	0,00	0,00	296.657,11	554.260,77	0,00
	Despesas	Dotação Inicial	Dotação Atualizada	No Bimestre	Despesas Liquidadas Até o Bimestre 2011	Até o Bimestre 2010
	Despesas Previdenciárias (Exceto Intra-Orçamentárias) (IV)	399.300,00	399.300,00	63.383,37	110.938,58	18.972,86
	Previdência Social	384.300,00	384.300,00	61.559,37	108.114,58	18.972,86
	DESPESAS CORRENTES	5.000,00	5.000,00	1.824,00	1.824,00	0,00
	DESPESAS DE CAPITAL					
	Despesas Previdenciárias (Intra-Orçamentárias) (V)	0,00	0,00	0,00	0,00	0,00
	Despesas Intra-Orçamentárias	388.300,00	388.300,00	63.383,37	110.938,58	18.972,86
	Total das Despesas Previdenciárias - RPPS (VI) = (IV + V)	-399.300,00	-399.300,00	223.273,74	443.342,19	-18.972,86
	Resultado Previdenciário - RPPS (VII) = (III - VI)					

R\$ 1,00

GOVERNO MUNICIPAL DE CHOROZINHO
Relatório Resumido de Execução Orçamentária
Demonstrativo das Receitas e Despesas Previdenciárias do Regime Próprio de Previdência dos Servidores
Orçamento da Seguridade Social

Período: Janeiro a Abril de 2011/Bimestre: Março e Abril

Apostos de Recursos para o Regime Próprio de Previdência do Servidor	Previsão Inicial	Previsão Atualizada	Receitas Realizadas		Até o Bimestre 2010
			No Bimestre	Até o Bimestre 2011	
--	825.000,00	825.000,00	286.657,11	554.290,77	0,00
Reserva Orçamentária do RPPS					
Valor				Previsão Orçamentária	0,00
		Março		Período de Referência	2010
Bens e Direitos do RPPS			2011		
Caixa		0,00	0,00		0,00
Banco		1.400.904,74	1.537.694,66		0,00
Investimentos					
Outros Bens e Direitos					
Receitas Intra-Orçamentárias					
(-) Deduções da Receita					
Total das Receitas Previdenciárias Intra-Orçamentárias	0,00	0,00	0,00	0,00	0,00
Despesas Intra-Orçamentárias					
Total das Despesas Previdenciárias Intra-Orçamentárias	0,00	0,00	0,00	0,00	0,00


FRANCISCO AIRTON LIMA FILHO
 Prefeito Municipal


Fco. Ailton Arcanjo
 Secretário da Finanças


MARCIO CRISTIE DE LIMA
 Controlador Geral do Município


PUBLICONT ASS. PLANEJ. CONTABIL. S/C LTDA
 Contabilista - CFO/CRC: P.J. -480


MARIA SOEIRO DE CARVALHO
 Tesoureira

GOVERNO MUNICIPAL DE CHOROZINHO
 Relatório Resumido de Execução Orçamentária
 Demonstrativo do Resultado Nominal
 Orçamento Fiscal e da Seguridade Social
 Período: Janeiro a Abril de 2011/Bimestre: Março e Abril

RREO - Anexo VI (LRF, Art. 53, inciso III)

R\$ 1,00

DÍVIDA FISCAL LÍQUIDA	SALDO		
	Em 31/Dez/2010 (a)	Em Fevereiro (b)	Em Abril (c)
DÍVIDA CONSOLIDADA (I)	4.842.613,14	4.572.799,16	4.533.540,86
DEDUÇÕES (II)	2.621.913,64	4.226.530,21	5.876.260,54
Disponibilidade de Caixa Bruta	3.550.897,14	3.718.181,19	6.311.403,33
Demais Haveres Financeiros	0,00	0,00	0,00
(-) Restos a Pagar Processados (Exceto Precatórios)	928.984,14	505.630,25	435.142,79
DÍVIDA CONSOLIDADA LÍQUIDA (III) = (I - II)	2.020.699,50	346.268,95	-4.301.677,15
RECEITAS DE PRIVATIZAÇÕES (IV)			
PASSIVOS RECONHECIDOS (V)			
DÍVIDA FISCAL LÍQUIDA (VI) = (III + IV - V)	2.020.699,50	346.268,95	-1.342.718,68

RESULTADO NOMINAL	PERÍODO DE REFERÊNCIA	
	No Bimestre (c-b)	Até o Bimestre (c-a)
DÍVIDA CONSOLIDADA (I)	996.450,73	-677.979,82

DISCRIMINAÇÃO DA META FISCAL	VALOR CORRENTE
META DE RESULTADO NOMINAL FIXADA NO ANEXO DE METAS FISCAIS DA LDO PARA O EXERCÍCIO DE REFERÊNCIA	124.000,00

REGIME PREVIDENCIÁRIO

DÍVIDA FISCAL LÍQUIDA PREVIDENCIÁRIA	SALDO		
	Em 31/Dez/2010	Em Fevereiro	Em Abril
DÍVIDA CONSOLIDADA PREVIDENCIÁRIA (VII)	0,00	0,00	0,00
Passivo Atuarial			
Demais Dívidas			
DEDUÇÕES (II)			
Disponibilidade de Caixa Bruta	1.016.526,75	1.270.931,75	1.537.694,56
Investimentos			
Demais Haveres Financeiros			
(-) Restos a Pagar Processados	0,00	0,00	0,00
DÍVIDA CONSOLIDADA LÍQUIDA (VIII) PREVIDENCIÁRIA (IX) = (VII - VIII)	1.016.526,75	1.270.931,75	1.537.694,56
PASSIVOS RECONHECIDOS (X)			
DÍVIDA FISCAL LÍQUIDA PREVIDENCIÁRIA (XI)=(IX-X)	-1.016.526,75	-1.270.931,75	-1.537.694,56

GOVERNO MUNICIPAL DE CHOROZINHO
Relatório Resumido de Execução Orçamentária
Demonstrativo do Resultado Nominal
Orçamento Fiscal e da Seguridade Social
Período: Janeiro a Abril de 2011/Bimestre: Março e Abril

RREQ - Anexo VI (LRF, Art. 53, inciso III)

R\$ 1,00


FRANCISCO AIRTON LIMA FILHO
Prefeito Municipal


PUBLICONT ASS. PLANEJ. CONTABIL. S/C LTDA.
Contabilista - CRC/CRC: P.J - 480


MARCIO CHRISTIE DE LIMA
Controlador Geral do Município


MARIA SOCORRO DE CARVALHO
Tesoureira


Fco. Ailton Arcanjo
Secretário de Finanças

GOVERNO MUNICIPAL DE CHOROZINHO
Relatório Resumido de Execução Orçamentária
Demonstrativo do Resultado Primário
Orçamento Fiscal e da Seguridade Social
Período: Janeiro a Abril de 2011/Bimestre: Março e Abril

RREO - Anexo VII (LRF, Art. 53, inciso III)

R\$ 1,00

Receitas	Previsão Atualizada	Receitas Realizadas		
		No Bimestre	Até Bimestre 2011	Até Bimestre 2010
Receitas Primárias Correntes (I)	23.675.100,00	4.588.536,07	9.888.371,28	3.695.987,44
Receitas Tributárias	1.171.000,00	151.815,29	241.776,36	106.012,84
Receitas de Contribuições	815.000,00	261.424,80	515.480,03	0,00
Receitas Previdenciárias	815.000,00	261.424,80	515.480,03	0,00
Outras Receitas de Contribuições	0,00	0,00	0,00	0,00
Receita Patrimonial Líquida	0,00	0,00	0,00	0,00
Receita Patrimonial	100.100,00	64.492,95	106.965,77	9.694,39
(-) Aplicações Financeiras	(100.100,00)	(64.492,95)	(106.965,77)	(9.694,39)
Receita de Serviços	55.000,00	0,00	0,00	40.000,00
Transferências Correntes	21.809.800,00	4.146.388,61	8.581.220,12	3.541.066,02
Convênios	820.000,00	3.372,57	3.372,57	53.246,82
Outras Transferências Correntes	22.732.500,00	4.679.994,25	8.577.847,55	3.487.820,40
Demais Receitas Correntes	124.500,00	8.607,37	16.955,05	5.908,58
Dívida Ativa	50.000,00	7.812,84	14.643,21	2.620,38
Diversas Receitas Correntes	74.500,00	1.294,73	2.311,85	4.388,20
Receitas de Capital (II)	6.480.000,00	790.850,87	1.433.643,26	1.633.800,83
Operações de Crédito (III)	1.600.000,00	0,00	0,00	0,00
Amortização de Empréstimos (IV)	0,00	0,00	0,00	0,00
Alienação de Bens (V)	50.000,00	0,00	0,00	0,00
Transferências de Capital	4.930.000,00	790.850,87	1.433.643,26	1.633.800,83
Convênios	4.930.000,00	790.850,87	1.433.643,26	1.633.800,83
Outras Transferências de Capital	0,00	0,00	0,00	0,00
Outras Receitas de Capital	0,00	0,00	0,00	0,00
Receitas Primárias de Capital (VI) = (II - III - IV - V)	4.930.000,00	790.850,87	1.433.643,26	1.633.800,83
Receita Primária Total (VII) = (I + VI)	28.605.100,00	5.379.386,94	10.789.074,82	5.329.788,27

Despesas	Dotação Atualizada	Despesas Liquidadas		
		No Bimestre	Até Bimestre 2011	Até Bimestre 2010
Despesas Correntes (VIII)	22.770.602,27	4.183.834,54	7.169.499,60	3.497.394,31
Pessoal e Encargos Sociais	13.715.805,94	2.753.611,63	5.350.708,12	2.043.872,36
Juros e Encargos da Dívida (IX)	0,00	0,00	0,00	0,00
Outras Despesas Correntes	9.054.796,33	1.430.222,91	1.838.791,48	1.453.721,96
Despesas Primárias Correntes (X) = (VIII - IX)	22.770.602,27	4.183.834,54	7.169.499,60	3.497.394,31
Despesas Capital (XI)	7.380.923,00	1.117.076,00	1.765.178,10	688.371,09
Investimentos	7.015.923,00	1.046.986,76	1.625.271,88	616.646,66
Inversões Financeiras	0,00	0,00	0,00	0,00
Concessão de Empréstimos (XII)	0,00	0,00	0,00	0,00
Aquisição de Título de Capital já Integralizado (XIII)	0,00	0,00	0,00	0,00
Demais Inversões Financeiras	0,00	0,00	0,00	0,00
Amortização da Dívida (XIV)	375.000,00	70.089,24	139.906,22	71.724,53
Despesas Primárias de Capital (XV) = (XI - XII - XIII - XIV)	7.015.923,00	1.046.986,76	1.625.271,88	616.646,66
Reserva de Contingência (XVI)	89.674,73	---	---	---
Reserva do RPPS (XVII)	0,00	---	---	---
Despesa Primária Total (XVIII) = (X + XV + XVI + XVII)	29.876.200,00	5.230.820,30	8.814.771,48	4.114.040,87
Resultado Primário (XIX) = (VII - XVIII)	-1.271.100,00	128.566,64	2.487.243,06	1.215.747,40

Saldo de Exercício Anteriores	---	---	---	---
-------------------------------	-----	-----	-----	-----

Discriminação da Meta Fiscal	Valor Corrente
Meta de Resultado Primário Fixada no Anexo de Metas Fiscais da LDO para o Exercício de Referência	310.000,00

GOVERNO MUNICIPAL DE CHOROZINHO
Relatório Resumido de Execução Orçamentária
Demonstrativo do Resultado Primário
Orçamento Fiscal e da Seguridade Social
Período: Janeiro a Abril de 2011/Bimestre: Março e Abril

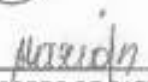
RREC - Anexo VII (LRF, Art. 53, inciso II)

R\$ 1,00


FRANCISCO AIRTON LIMA FILHO
Prefeito Municipal


PUBLICONT ASS. PLANEJ. CONTABIL S/C LTDA
Contabilista - CRF CRC: P.J - 480


MARCIO CHRISTIE DE LIMA
Controlador Geral do Município


MARIA SOCORRO DE CARVALHO
Tessoureira


Fco. Ailton Arcaño
Secretário de Finanças

GOVERNO MUNICIPAL DE CHOROZINHO
Relatório Resumido de Execução Orçamentária
Restos a Pagar por Poder e Órgão
Orçamento Fiscal e da Seguridade Social
Período: Janeiro a Abril de 2011/Bimestre: Março e Abril

RREO - Anexo D (LRF), Art. 52, inciso I, alíneas "a" e "b" do inciso II e


FRANCISCO AIRTON LIMA FILHO
Prefeito Municipal


MARCIO CHRISTIE DE LIMA
Controlador Geral do Município


Fco. Milton Arcanjo
Secretário de Finanças


PUBLICONT ASS. PLANEJ. CONTABIL S/C LTDA
Contabilista - CRC CRC: P.J - 480

R\$ 1,00


MARIA SICOIRO DE CARVALHO
Treceiteira

PREFEITURA MUNICIPAL DE CHOROZINHO
Relatório Resumido da Execução Orçamentária
Demonstrativo das Receitas e Despesas com Manutenção e Desenvolvimento do Ensino - MDE
Orçamentos Fiscal e da Seguridade Social
Período: Janeiro a Abril de 2011/Bimestre: Março e Abril

RREO - ANEXO X (LDB, art. 7º)

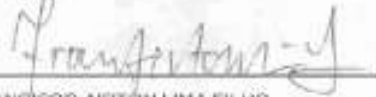
R\$ 1,00

RECEITAS DO ENSINO					
RECEITA RESULTANTE DE IMPOSTOS (caput do art. 212 da Constituição)	PREVISÃO INICIAL	PREVISÃO ATUALIZADA	RECEITAS REALIZADAS		
			No Bimestre	Até o Bimestre	%
1 - RECEITAS DE IMPOSTOS	710.000,00	710.000,00	84.587,12	140.025,72	19,72
Imposto sobre a Propriedade Predial e Territorial Urbana	25.000,00	25.000,00	247,73	458,99	1,75
Imposto sobre a Renda e Proventos de Qualquer Natureza	0,00	0,00	1.178,46	1.178,46	0,00
Imposto de Renda Retido nas Fontes Sobre Rendimentos do Trabalho	80.000,00	80.000,00	6.458,25	10.882,33	13,60
Imposto de Renda Retido nas Fontes sobre Outros Rendimentos	250.000,00	250.000,00	11.268,94	19.278,13	7,71
Imposto sobre Transmissão "Inter Vivos" de Bens Imóveis e de Direitos Reais sobre Im	5.000,00	5.000,00	2.850,00	5.340,00	100,00
Imposto sobre Serviços de Qualquer Natureza	350.000,00	350.000,00	52.573,74	102.906,81	29,40
2 - RECEITAS DE TRANSFERÊNCIAS CONSTITUCIONAIS LEGAIS	10.234.500,00	10.234.500,00	2.184.892,08	4.749.591,73	46,40
Cota-Parte do Fundo de Participação dos Municípios	8.570.000,00	8.570.000,00	1.707.808,17	3.878.915,13	45,23
Cota-Parte do Imposto Sobre a Propriedade Territorial Rural	2.500,00	2.500,00	259,93	1.004,83	40,19
Transferência Financeira do ICMS - Desoneração - L.C. Nº 87/96	12.000,00	12.000,00	73.638,33	75.620,71	630,17
Cota-Parte do ICMS	1.380.000,00	1.380.000,00	348.700,75	655.837,83	47,52
Cota-Parte do IPVA	250.000,00	250.000,00	52.880,23	138.028,83	54,41
Cota-Parte do IPI sobre Exportação	20.000,00	20.000,00	1.906,65	4.164,90	20,92
3 - TOTAL DAS RECEITAS DE IMPOSTOS (1 + 2)	10.944.500,00	10.944.500,00	2.269.478,18	4.889.817,45	0,00
RECEITAS ADICIONAIS PARA FINANCIAMENTO DO ENSINO					
RECEITAS ADICIONAIS PARA FINANCIAMENTO DO ENSINO	PREVISÃO INICIAL	PREVISÃO ATUALIZADA	RECEITAS REALIZADAS		
			No Bimestre	Até o Bimestre	%
4 - RECEITAS DA APLICAÇÃO FINANCEIRA DE OUTROS RECURSOS VINCULADOS	0,00	0,00	0,00	0,00	0,00
5 - RECEITA DE TRANSFERÊNCIAS DO FNDE	815.000,00	815.000,00	137.183,89	196.484,13	24,47
Transferências do Salário-Educação	236.000,00	236.000,00	47.414,81	106.714,95	46,99
Transferências Diretas do FNDE referentes ao Programa Nacional de Alimentação Esco	230.000,00	230.000,00	57.864,00	57.864,00	25,16
Transferências Diretas do FNDE referentes ao Programa Nacional de Apoio ao Transp	350.000,00	350.000,00	31.905,18	31.836,18	9,11
6 - RECEITA DE TRANSFERÊNCIA DE CONVÊNIOS	100.000,00	100.000,00	3.372,57	3.372,57	3,37
Outras Transf. de Convênios dos Estados	100.000,00	100.000,00	3.372,57	3.372,57	3,37
7 - RECEITA DE OPERAÇÕES DE CRÉDITO	0,00	0,00	0,00	0,00	0,00
8 - OUTRAS RECEITAS PARA FINANCIAMENTO DO ENSINO	0,00	0,00	0,00	0,00	0,00
9 - TOTAL DAS RECEITAS PARA FINANCIAMENTO DO ENSINO (4 + 5 + 6 + 7 + 8)	815.000,00	815.000,00	140.556,56	202.856,70	22,17
FUNDEB					
RECEITA RESULTANTE DE IMPOSTOS (caput do art. 212 da Constituição)	PREVISÃO INICIAL	PREVISÃO ATUALIZADA	RECEITAS REALIZADAS		
			No Bimestre	Até o Bimestre	%
10 - RECEITAS DESTINADAS AO FUNDEB	2.046.900,00	2.046.900,00	438.978,21	949.917,63	46,40
Dedução FUNDEB - <FFPM>	1.714.000,00	1.714.000,00	341.561,17	775.382,00	45,23
Dedução FUNDEB - <ITR>	500,00	500,00	91,97	200,93	40,19
Dedução FUNDEB - <ICMS L.C. Nº 87/97>	2.400,00	2.400,00	14.727,64	15.124,10	630,17
Dedução FUNDEB - <ICMS>	278.000,00	278.000,00	69.740,12	131.167,61	47,52
Dedução FUNDEB - <IPVA>	50.000,00	50.000,00	10.516,09	27.205,62	54,41
Dedução FUNDEB - <IPI EXPORTAÇÃO>	4.000,00	4.000,00	381,31	836,67	20,92
11 - RECEITAS RECEBIDAS PELO FUNDEB	8.320.000,00	8.320.000,00	1.728.249,03	3.481.994,30	41,85
11.1 - Complementação de União ao FUNDEB	1.220.000,00	1.220.000,00	425.193,34	683.396,07	72,40
11.2 - Transferências de Recursos do FUNDEB	7.100.000,00	7.100.000,00	1.303.055,69	2.898.598,23	39,99
12 - RESULTADOS DAS TRANSFERÊNCIAS DO FUNDEB (11 - 10)	6.273.100,00	6.273.100,00	1.291.270,82	2.532.046,37	40,36
Acréscimo Resultante das Transferências do FUNDEB					

PREFEITURA MUNICIPAL DE CHOROZINHO
Relatório Resumido da Execução Orçamentária
Demonstrativo das Receitas e Despesas com Manutenção e Desenvolvimento do Ensino - MDE
Orçamentos Fiscal e da Seguridade Social
Período: Janeiro a Abril de 2011/Bimestre: Março e Abril

RREC - ANEXO X (LDB, art. 7º)

R\$ 1,00


FRANCISCO AIRTON LIMA FILHO
Prefeito Municipal


PUBLICONT ASS. PLANEJ. CONTABIL. S/C LTDA
Contabilista (CRC/CRC: P.J - 480)


MARCIO CHRISTIE DE LIMA
Controlador Geral do Município


MARIA SOCORRO DE CARVALHO
Tessoureira


Edo. Ailton Arcanjo
Secretário de Finanças

PREFEITURA MUNICIPAL DE CHOROZINHO
Relatório Resumido da Execução Orçamentária
Demonstrativo das Receitas e Despesas com Manutenção e Desenvolvimento do Ensino - MDE
Orçamentos Fiscal e da Seguridade Social
Período: Janeiro a Abril de 2011/Bimestre: Março e Abril

RREO - ANEXO 2 (LDB art. 72)

R\$ 1,00

DESPESAS DO FUNDEB	DOTAÇÃO INICIAL	DOTAÇÃO ATUALIZADA	DESPESAS LIQUIDADAS		
			No Bimestre	Até o Bimestre	%
13 - PAGAMENTO DOS PROFISSIONAIS DO MAGISTÉRIO	9.507.300,00	9.530.400,00	1.026.789,65	1.724.734,88	18,09
13.1 - Com Educação Infantil	1.119.200,00	1.449.300,00	184.965,47	299.840,13	16,54
13.2 - Com Ensino Fundamental	8.388.100,00	8.081.100,00	841.824,18	1.455.894,72	18,01
14 - OUTRAS DESPESAS	9.507.300,00	9.530.400,00	248.364,02	448.271,78	2,35
14.1 - Com Educação Infantil	1.119.200,00	1.449.300,00	0,00	0,00	0,00
14.2 - Com Ensino Fundamental	8.388.100,00	8.081.100,00	248.364,02	448.271,78	5,54
15 - TOTAL DAS DESPESAS DO FUNDEB (13 + 14)	19.014.600,00	19.060.800,00	1.275.153,67	2.173.006,61	11,40

DEDUÇÕES PARA FINS DE LIMITE DO FUNDEB PARA PAGAMENTO DOS PROFISSIONAIS DO MAGISTÉRIO	VALOR
16 - RESTOS A PAGAR INSCRITOS NO EXERCÍCIO SEM DISPONIBILIDADE FINANCEIRA DE RECURSOS DO FUNDEB	0,00
17 - DESPESAS CUSTEADAS COM O SUPERÁVIT FINANCEIRO DO EXERCÍCIO ANTERIOR DO FUNDEB	0,00
18 - TOTAL DAS DEDUÇÕES CONSIDERADAS PARA FINS DE LIMITE DO FUNDEB (16 + 17)	0,00
19 - MÍNIMO DE 80% NA REMUNERAÇÃO DO MAGISTÉRIO COM EDUCAÇÃO INFANTIL E ENSINO FUNDAMENTAL ((13 - 16) / (11) x 100) %	0,00

CONTROLE DA UTILIZAÇÃO DE RECURSOS NO EXERCÍCIO SUBSEQUENTE	VALOR
20 - RECURSOS RECEBIDOS DO FUNDEB EM (EXERCÍCIO ANTERIOR) QUE NÃO FORAM UTILIZADOS	0,00
21 - DESPESAS CUSTEADAS COM O SALDO DO ITEM 20 ATÉ O 1º TRIMESTRE DE (EXERCÍCIO)	0,00

MANUTENÇÃO E DESENVOLVIMENTO DO ENSINO - DESPESAS CUSTEADAS COM A RECEITA RESULTANTE DE IMPOSTOS E RECURSOS DO FUNDEB

RECEITAS COM AÇÕES TÍPICAS DE MDE	PREVISÃO INICIAL	PREVISÃO ATUALIZADA	RECEITAS REALIZADAS		
			No Bimestre	Até o Bimestre	%
22 - IMPOSTOS E TRANSFERÊNCIAS DESTINADAS À MDE (25% c/c 1)	2.736.125,00	2.700.125,00	567.369,79	1.222.404,38	44,67

DESPESAS COM AÇÕES TÍPICAS DE MDE	DOTAÇÃO INICIAL	DOTAÇÃO ATUALIZADA	DESPESAS LIQUIDADAS		
			No Bimestre	Até o Bimestre	%
23 - EDUCAÇÃO INFANTIL	1.119.200,00	1.449.300,00	288.496,22	537.069,07	37,05
24 - ENSINO FUNDAMENTAL	8.388.100,00	8.081.100,00	1.505.973,79	2.515.607,25	31,12
25 - ENSINO MÉDIO	0,00	0,00	0,00	0,00	0,00
26 - ENSINO SUPERIOR	0,00	0,00	0,00	0,00	0,00
27 - ENSINO PROFISSIONAL NÃO INTEGRADO AO ENSINO REGULAR	0,00	0,00	0,00	0,00	0,00
28 - OUTRAS	1.206.100,00	1.206.100,00	200.788,60	322.509,93	24,09
29 - TOTAL DAS DESPESAS COM AÇÕES TÍPICAS DE MDE (23 + 24 + 25 + 26 + 27 + 28)	10.713.400,00	10.836.500,00	2.055.256,64	3.375.202,25	21,14

DEDUÇÕES CONSIDERADAS PARA FINS DE LIMITE CONSTITUCIONAL	VALOR
30 - RESULTADO LÍQUIDO DAS TRANSFERÊNCIAS DO FUNDEB = (12)	2.532.048,37
31 - DESPESAS CUSTEADAS COM A COMPLEMENTAÇÃO DO FUNDEB NO EXERCÍCIO	0,00
32 - RECEITA DE APLICAÇÃO FINANCEIRA DOS RECURSOS DO FUNDEB ATÉ O BIMESTRE = (59 h)	0,00
33 - DESPESAS CUSTEADAS COM O SUPERÁVIT FINANCEIRO, DO EXERCÍCIO ANTERIOR, DO FUNDEB	0,00
34 - DESPESAS CUSTEADAS COM O SUPERÁVIT FINANCEIRO, DO EXERCÍCIO ANTERIOR, DE OUTROS RECURSOS DE IMPOSTOS	0,00
35 - RESTOS A PAGAR INSCRITOS NO EXERCÍCIO ANTERIOR SEM DISPONIBILIDADE FINANCEIRA DE RECURSOS DE IMPOSTOS VINCULADOS AC	0,00
36 - CANCELAMENTO, NO EXERCÍCIO, DE RESTOS A PAGAR INSCRITOS COM DISPONIBILIDADE FINANCEIRA DE RECURSOS DE IMPOSTOS VINC	0,00
37 - TOTAL DAS DEDUÇÕES CONSIDERADAS PARA FINS DE LIMITE CONSTITUCIONAL (30 + 31 + 32 + 33 + 34 + 35 + 36)	2.532.048,37
38 - TOTAL DAS DESPESAS PARA FINS DE LIMITE (29 - 37)	843.155,88
39 - MÍNIMO DE 25% DAS RECEITAS RESULTANTE DE IMPOSTOS EM MDE ((38 / 3) * 100)	17,24

OUTRAS INFORMAÇÕES PARA CONTROLE

OUTRAS DESPESAS CUSTEADAS COM RECEITAS ADICIONAIS PARA FINANCIAMENTO DO ENSINO	DOTAÇÃO INICIAL	DOTAÇÃO ATUALIZADA	DESPESAS LIQUIDADAS		
			No Bimestre	Até o Bimestre	%
40 - DESPESAS CUSTEADAS COM A APLICAÇÃO FINANCEIRA DE OUTROS RECURSOS	0,00	0,00	0,00	0,00	0,00
41 - DESPESAS CUSTEADAS COM A CONTRIBUIÇÃO SOCIAL DO SALÁRIO-EDUCAÇ	0,00	0,00	0,00	0,00	0,00

PREFEITURA MUNICIPAL DE CHOROZINHO
 Relatório Resumido da Execução Orçamentária
 Demonstrativo das Receitas e Despesas com Manutenção e Desenvolvimento do Ensino - MDE
 Orçamentos Fiscal e da Seguridade Social
 Período: Janeiro a Abril de 2011/Bimestre: Março e Abril

RRDO - ANEXO X (LDB) art. 72)

R\$ 1,00

OUTRAS INFORMAÇÕES PARA CONTROLE						
OUTRAS DESPESAS CUSTEADAS COM RECEITAS ADICIONAIS PARA FINANCIAMENTO DO ENSINO	DOTAÇÃO INICIAL	DOTAÇÃO ATUALIZADA	DESPESAS LIQUIDADAS			
			No Bimestre	Até o Bimestre	%	
42 - DESPESAS CUSTEADAS COM A OPERAÇÕES DE CRÉDITO	0,00	0,00	0,00	0,00	0,00	
43 - DESPESAS CUSTEADAS COM OUTRAS RECEITAS PARA FINANCIAMENTO DO I	0,00	0,00	0,00	0,00	0,00	
44 - TOTAL DAS OUTRAS DESPESAS CUSTEADAS COM RECEITAS ADICIONAIS PAI	0,00	0,00	0,00	0,00	0,00	
45 - TOTAL GERAL DAS DESPESAS (26 + 44)	0,00	0,00	0,00	0,00	0,00	
RESTOS A PAGAR INSCRITOS COM DISPONIBILIDADE FINANCEIRA DE RECURSOS DE IMPOSTOS VINCULADOS AO ENSINO	SALDO ATÉ O BIMESTRE		CANCELADOS EM 2011 (g)			
46 - RESTOS A PAGAR DE DESPESAS COM FUNDEB	0,00		0,00			
FLUXO FINANCEIRO DOS RECURSOS			VALOR			
			FUNDEF (h)	FUNDEF		
47 - SALDO FINANCEIRO EM 31 DE DEZEMBRO DE (EXERCÍCIO ANTERIOR)			0,00	0,00		
48 - (+) INGRESSO DE RECURSOS ATÉ O BIMESTRE			0,00	0,00		
49 - (-) PAGAMENTOS EFETUADOS ATÉ O BIMESTRE			0,00	0,00		
50 - (+) RECEITA DE APLICAÇÃO FINANCEIRA DOS RECURSOS ATÉ O BIMESTRE			0,00	0,00		
51 - (=) SALDO FINANCEIRO NO EXERCÍCIO ATUAL			0,00	0,00		
52 - SALDO ATUAL DAS CONTAS BANCÁRIAS DE VINCULAÇÃO AO FUNDEB 90% e 10% ((47 + 48) - 49) + 50)			0,00	0,00		


 FRANCISCO AIRTON LIMA FILHO
 Prefeito Municipal


 PUBLICONT ASS. PLANEJ. CONTABIL S/C LTDA
 Contabilista - CRC CRC/P.J - 490


 MARCIO CHRISTIE DE LIMA
 Controlador Geral do Município


 MARIA SOCORRO DE CARVALHO
 Tesoureira



 Fco. Ailton Arcanjo
 Secretário de Finanças


PREFEITURA MUNICIPAL DE CHOROZINHO
 Relatório Resumido de Execução Orçamentária
 Demonstrativo das Receitas de Operações de Crédito e Despesas de Capital
 Orçamento Fiscal e da Seguridade Social
 Período: Janeiro a Abril de 2011/Bimestre: Março e Abril

RREO - Anexo XI (LRF, Art. 52, inciso I, alíneas "a" e "b" do inciso II e §1º)

R\$ 1,00

RECEITAS	PREVISÃO ATUALIZADA (a)	RECEITAS REALIZADAS Até o Bimestre (b)	SALDO NÃO REALIZADO (c) = (a - b)	
RECEITAS DE OPERAÇÕES DE CRÉDITO (I)	1.500.000,00	0,00	1.500.000,00	
DESPESAS	DOTAÇÃO ATUALIZADA (d)	DESPESAS EXECUTADAS Até o Bimestre		SALDO NÃO EXECUTADO (g) = (d - (e + f))
		LIQUIDADAS (e)	INSCRITAS EM RESTOS A PAGAR NÃO PROCESSADOS (f)	
DESPESAS DE CAPITAL	8.063.000,00	1.110.654,00	210.284,23	6.742.061,77
DESPESAS DE CAPITAL LÍQUIDA (II)	8.063.000,00	1.110.654,00	210.284,23	6.742.061,77
RESULTADO PARA APURAÇÃO DA REGRA DE OURO (III) = (I - II)	-6.563.000,00		-1.320.938,23	-5.242.061,77


 FRANCISCO AIRTON LIMA FILHO
 Prefeito Municipal


 PUBLICONT ASS. PLAN. CONTABIL S/C LTDA
 Contabilista - CRC CRC/PJ - 480


 MARZIO CHRISTIE DE LIMA
 Controlador Geral do Município


 MARIA SOCORRO DE CARVALHO
 Tesoureira



 Fco. Ailton Lima
 Secretário de Finanças

PREFEITURA MUNICIPAL DE CHOROZINHO
 Relatório Resumido da Execução Orçamentária
 Demonstrativo da Projeção do Regime Próprio de Previdência dos Servidores
 Orçamentos da Seguridade Social
 Período: Janeiro a Abril de 2011/Bimestre: Março e Abril

RRDO - ANEXO XII (LRF, art. 65, § 1º, inciso I)

R\$ 1,00

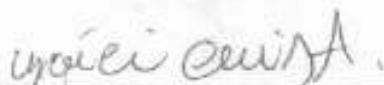
EXERCÍCIO	RECEITAS PREVIDENCIÁRIAS (a)	DESPESAS PREVIDENCIÁRIAS (b)	RESULTADO PREVIDENCIÁRIO (c) = (a - b)	SALDO FINANCEIRO DO EXERCÍCIO (d) = ("d" exercício anterior) + (c)
2011	554.280,77	110.938,58	443.342,19	1.537.694,56



FRANCISCO AIRTON LIMA FILHO
 Prefeito Municipal



PUBLICONT ASS. PLANEJ. CONTABIL S/C LTDA
 Contabilista - CRC CRC: P.J - 490



MARCIO CHRISTIE DE LIMA
 Controlador Geral do Município



MARIA SOCORRO DE CARVALHO
 Tesoureira



Fco. Ailton Arcan
 Secretário de Finanças

PREFEITURA MUNICIPAL DE CHOROZINHO
Relatório Resumido da Execução Orçamentária
Demonstrativo das Receitas de Alienação de Ativos e Aplicação dos Recursos
Orçamento Fiscal e da Seguridade Social
Período: Janeiro a Abril de 2011/Bimestre: Março e Abril

BR/00 - Anexo XIV (LRF, Art. 52, Incisos I, alíneas "a" e "b" do inciso II e §1º)

R\$ 1,00

RECEITAS	PREVISÃO ATUALIZADA (a)	RECEITAS REALIZADAS Até o Bimestre (b)		SALDO NÃO REALIZADO (c) = (a - b)
RECEITAS DE CAPITAL - ALIENAÇÃO DE ATIVOS (1)				
Alienação de Outros Bens Móveis	50.000,00		0,00	50.000,00
DESPESAS	DOTAÇÃO ATUALIZADA (d)	DESPESAS EXECUTADAS Até o Bimestre		SALDO NÃO EXECUTADO (g) = (d - (e + f))
		LIQUIDADAS (e)	INSCRITAS EM RESERVAS A PAGAR NÃO PROCESSADAS (f)	
APLICAÇÃO DOS RECURSOS DA ALIENAÇÃO DE ATIVOS (1)				
DESPESA DE CAPITAL				
Investimentos	7.015.923,00	1.515.867,88	1.457.934,25	3.942.120,87
Amortização da Dívida	375.000,00	136.906,22	235.093,78	0,00
DESPESAS CORRENTES DOS REGIMES DE PREVIDÊNCIA				
Regime Geral de Previdência Social	0,00	0,00	0,00	0,00
Regime Próprio de Previdência dos Servidores	0,00	0,00	0,00	0,00
SALDO FINANCEIRO A APLICAR	2010 (h)	2011 (i) = (b) - ((8a) + (8f))		SALDO ATUAL (j) = (8h + 8i)
VALOR (8j)	0,00		0,00	0,00

Fonte:


FRANCISCO AIRTON LIMA FILHO
Prefeito Municipal


FÁTIMA APARECIDA DE SOUZA
Contábil - CRC ORC/PJ - 480


MARCELO CHRISTIE DE LIMA
Controlador Geral do Município


MARIA SOCORRO DE CARVALHO
Tessalora


Fco. Ailton Arca
Secretário de Finanças

PREFEITURA MUNICIPAL DE CHOROZINHO
Relatório Resumido da Execução Orçamentária
Demonstrativo das Parcerias Público-Privadas

Orçamentos Fiscal e da Seguridade Social

Período: Janeiro a Abril de 2011/Bimestre: Março e Abril

RREO - ANEXO XVI (Lei nº 11.376, de 30.12.2004, arts. 22, 25 e 29)

R\$ 1,00

ESPECIFICAÇÃO	SALDO TOTAL EM 31 DE DEZEMBRO DO EXERCÍCIO ANTERIOR (a)	REGISTROS EFETUADOS EM 2011		SALDO TOTAL
		No Bimestre	Até o Bimestre (b)	
TOTAL DE ATIVOS	0,00	0,00	0,00	0,00
Direitos Futuros	0,00	0,00	0,00	0,00
Ativos Contabilizados na SPE	0,00	0,00	0,00	0,00
Contrapartida parameter Provisões de PPP	0,00	0,00	0,00	0,00
TOTAL DE PASSIVOS (I)	0,00	0,00	0,00	0,00
Obrigações Não Relacionadas a Serviços	0,00	0,00	0,00	0,00
Contrapartida para Ativos da SPE	0,00	0,00	0,00	0,00
Provisões de PPP	0,00	0,00	0,00	0,00
GARANTIAS DE PPP (II)	0,00	0,00	0,00	0,00
SALDO LÍQUIDO DE PASSIVOS DE PPP (II) = (I) - (II)	0,00	0,00	0,00	0,00
PASSIVOS CONTINGENTES	0,00	0,00	0,00	0,00
Contraprestações Futuras	0,00	0,00	0,00	0,00
Riscos Não Provisionados	0,00	0,00	0,00	0,00
Outros Passivos Contingentes	0,00	0,00	0,00	0,00
ATIVOS CONTINGENTES	0,00	0,00	0,00	0,00
Serviços Futuros	0,00	0,00	0,00	0,00
Outros Ativos Contingentes	0,00	0,00	0,00	0,00

DESPESAS DE PPP	EXERCÍCIO ANTERIOR	EXERCÍCIO CORRENTE (EQ)	<EC+1>	<EC+2>	<EC+3>	<EC+4>	<EC+5>	<EC+6>	<EC+7>	<EC+8>	<EC+9>
Do Ente Federado	0,00	0,00	0,00	0,00	0,00	0,00	0,00	0,00	0,00	0,00	0,00
Das Entidades Não-Dependentes	0,00	0,00	0,00	0,00	0,00	0,00	0,00	0,00	0,00	0,00	0,00
TOTAL DAS DESPESAS	0,00	0,00	0,00	0,00	0,00	0,00	0,00	0,00	0,00	0,00	0,00
RECEITA CORRENTE LÍQUIDA (RCL)	0,00	0,00	0,00	0,00	0,00	0,00	0,00	0,00	0,00	0,00	0,00
TOTAL DAS DESPESAS / RCL (%)	0,00	0,00	0,00	0,00	0,00	0,00	0,00	0,00	0,00	0,00	0,00

Nota:


FRANCISCO AIRTON LIMA FILHO
Prefeito Municipal


PUBLICONT ASS. PLANEJ. CONTABIL S/C LTDA
Contabilista /CRC CRC: P.J - 480


MARCIO CHRISTIE DE LIMA
Contador Geral do Município


MARIA SOCORRO DE CARVALHO
Tesoureira


Fco. Ailton Arcan
Secretário de Finanças


PREFEITURA MUNICIPAL DE CHOROZINHO
Relatório Resumido de Execução Orçamentária
Demonstrativo Simplificado do Relatório Resumido da Execução Orçamentária
Orçamento Fiscal e da Seguridade Social
Período: Janeiro a Abril de 2011/Bimestre: Março e Abril

RREO - Anexo XVIII (LRF, Art. 52, Inciso I, alíneas "a" e "b" do Inciso II e §1º)

R\$ 1,00

BALANÇO ORÇAMENTÁRIO		No Bimestre	Até o Bimestre
RECEITAS			
PREVISÃO INICIAL		30.251.200,00	30.251.200,00
PREVISÃO ATUALIZADA		30.251.200,00	30.251.200,00
RECEITAS REALIZADAS		5.423.879,89	10.896.040,59
DÉFICIT ORÇAMENTÁRIO		0,00	0,00
SALDOS DE EXERCÍCIOS ANTERIORES		0,00	0,00
DESPESAS			
DOTAÇÃO INICIAL		30.251.200,00	30.251.200,00
CRÉDITOS ADICIONAIS		0,00	0,00
DOTAÇÃO ATUALIZADA		30.251.200,00	30.251.200,00
DESPEZA EMPENHADA		5.763.504,87	21.988.588,45
DESPEZA LIQUIDADADA		5.300.912,54	8.954.677,70
SUPERÁVIT ORÇAMENTÁRIO		122.967,35	1.941.362,89
DESPEZA POR FUNÇÃO/SUBFUNÇÃO		No Bimestre	Até o Bimestre
DESPESAS EMPENHADAS		5.763.504,87	21.988.588,45
DESPESAS LIQUIDADADAS		5.300.912,54	8.954.677,70
DESPESAS COM AÇÕES TÍPICAS DE MDE		Limites Constitucionais Anuais	
	Valor Apurado Até o Bimestre	% Mínimo a Aplicar no Exercício	% Aplicado Até o Bimestre
Mínimo Anual de <18% / 25%> das Receitas de Impostos em	843.155,88	25,00	17,24
Mínimo Anual de 60% do FUNDEB na Remuneração do	1.724.734,95	60,00	60,00
RECEITAS DE OPERAÇÕES DE CRÉDITO E DESPESAS DE CAPITAL		Valor Apurado Até o Bimestre	Saldo Não Realizado
Receitas de Operações de Crédito		0,00	1.500.000,00
Despesa de Capital Líquida		1.110.654,00	8.742.081,77
RECEITA DE ALIENAÇÃO DE ATIVOS E APLICAÇÃO DOS RECURSOS		Valor Apurado Até o Bimestre	Saldo a Realizar
Receita de Capital Resultante da Alienação de Ativos		0,00	50.000,00
Aplicação dos Recursos da Alienação de Ativos		0,00	0,00


FRANCISCO AIRTON LIMA FILHO
Prefeito Municipal


PUBLICONT ASS. PLANEJ. CONTABIL S/C LTDA
Contabilista - CRC CRC: P.J - 480


MARCIO CHRISTIE DE LIMA
Controlador Geral do Município


MARIA SOCORRO DE CARVALHO
Tesoureira


Fco. Ailton Lima
Secretário de Finanças