




**Município de Chorozinho**  
**Governo Municipal**

---

**EDITAL DE PUBLICAÇÃO**

O *Prefeito Municipal de Chorozinho*, no uso das atribuições que lhe são conferidas pela *Lei Orgânica Municipal*, e de conformidade com a determinação contida na *Lei Complementar nº 101, de 4 de maio de 2000 (Lei de Responsabilidade Fiscal)*, **AUTORIZA** a publicação mediante afixação na *Secretaria da Prefeitura e da Câmara Municipal*, na mídia eletrônica, especialmente no seguinte endereço na *INTERNET*: [www.ssinfopublica.com.br](http://www.ssinfopublica.com.br), [www.publicont.com.br](http://www.publicont.com.br) e em demais locais de amplo acesso público, para divulgação nesta data dos seguintes relatórios e demonstrativos: **R.R.E.O.** – *Relatório Resumido da Execução Orçamentária (arts. 52 e 53 da Lei Complementar nº 101/2000) referente ao 1º bimestre de 2011, MESES DE JANEIRO E FEVEREIRO /2011.*

Chorozinho, 30 de março de 2011.

  
Francisco Airten Lima Filho  
Prefeito do Município de Chorozinho



**Município de Chorozinho**  
**Governo Municipal**

---

**ANEXO V – DECLARAÇÃO DE ATENDIMENTO DO RELATÓRIO DA  
EXECUÇÃO ORÇAMENTÁRIA**

**DECLARAÇÃO**

Declaro, sob as penas da Lei, que o *Relatório Resumido da Execução Orçamentária - R.R.E.O.*, do Município de Chorozinho – Ce., relativo ao 1º Bimestre do ano de 2011, dos meses de **JANEIRO e FEVEREIRO DE 2011**, foi publicado com afixação no flanelógrafo da Prefeitura e Câmara Municipal, na mídia eletrônica, especialmente no seguinte endereço na INTERNET: [www.ssinfopublica.com.br](http://www.ssinfopublica.com.br), [www.publicont.com.br](http://www.publicont.com.br) no período de 30 de março a 30 de maio de 2011, contendo os elementos dispostos no art. 52 da Lei Complementar nº 101/00, de 04/05/2000.

Chorozinho, 30 de março de 2011.

LEI Nº 11.305

13.03.1987


Francisco Airton Lima Filho  
Prefeito do Município de Chorozinho




GOVERNO MUNICIPAL DE CHOROZINHO  
Relatório Resumido de Execução Orçamentária  
**Balço Orçamentário**  
Orçamento Fiscal e da Seguridade Social  
Período: Janeiro a Fevereiro de 2011/Bimestre: Janeiro e Fevereiro

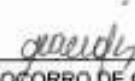
RREO - Anexo I (LRF, Art. 52, inciso I, alíneas "a" e "b" do inciso II e §1º)

	R\$ 1,00								
DESPESAS CORRENTES	21.838.600,00	732.402,27	22.571.002,27	14.092.239,68	14.092.239,68	3.005.665,06	3.005.665,06	13,32	19.565.337,21
PESSOAL E ENCARGOS SOCIAIS	13.179.600,00	261.235,54	13.440.835,54	11.664.498,65	11.664.498,65	2.597.196,49	2.597.196,49	19,32	10.843.639,05
OUTRAS DESPESAS CORRENTES	8.659.000,00	471.166,73	9.130.166,73	2.427.741,03	2.427.741,03	408.468,57	408.468,57	4,47	6.942.698,16
DESPESAS DE CAPITAL	8.262.600,00	-672.077,00	7.590.523,00	2.130.843,90	2.130.843,90	648.100,10	648.100,10	8,54	6.942.422,90
INVESTIMENTOS	7.887.600,00	-672.077,00	7.215.523,00	1.755.843,90	1.755.843,90	578.286,12	578.286,12	8,01	6.637.236,88
AMORTIZAÇÃO DA DÍVIDA	375.000,00	0,00	375.000,00	375.000,00	375.000,00	69.813,98	69.813,98	18,62	305.186,02
Reserva de Contingência	150.000,00	-60.325,27	89.674,73	0,00	0,00	0,00	0,00	0,00	89.674,73
Reserva de Contingência	150.000,00	-60.325,27	89.674,73	0,00	0,00	0,00	0,00	0,00	89.674,73
Despesas (Intra-Orçamentárias) (IX)									
Subtotal das Despesas (X) = (VIII + IX)	30.251.200,00	0,00	30.251.200,00	16.223.083,58	16.223.083,58	3.653.765,16	3.653.765,16	—	26.597.434,84
Amortização da Div. / Refinanciamento (XI)									
Subtotal c/ Refinanciamento (XII) = (X + XI)	30.251.200,00	0,00	30.251.200,00	16.223.083,58	16.223.083,58	3.653.765,16	3.653.765,16	—	26.597.434,84
Superávit (XIII)	-	-	-	-	-	-	1.816.395,54	-	-
Total (XIV) = (XII + XIII)	30.251.200,00	0,00	30.251.200,00	16.223.083,58	16.223.083,58	3.653.765,16	5.472.160,70	-	-

  
FRANCISCO AIRTON LIMA FILHO  
Prefeito Municipal

  
MANOEL TOMAS DE AQUINO NETO  
Contabilista - CRC 14434

  
MARCIO CHRISTIE DE LIMA  
Controlador do Município

  
MARIA SOCORRO DE CARVALHO  
Tesoureira

GOVERNO MUNICIPAL DE CHOROZINHO  
Relatório Resumido de Execução Orçamentária  
**Demonstrativo da Execução das Despesas por Função/Subfunção**  
Orçamento Fiscal e da Seguridade Social  
Período: Janeiro a Fevereiro de 2011/Bimestre: Janeiro e Fevereiro

RREO - Anexo II (LRF, Art. 52, inciso II, alínea "c")

R\$ 1,00

Função/Subfunção	Dotação Inicial	Dotação Atualizada (a)	Despesas Empenhadas		Despesas Liquidadas			Saldo a Liquidar (a-b)	
			No Bimestre	Até o Bimestre	No Bimestre	Até o Bimestre (b)	% (b / total b)		% (b/a)
<b>Despesas (Excluído Intra-Orçamentárias) (I)</b>									
Legislativa	899.400,00	959.725,27	733.424,60	733.424,60	161.386,21	161.386,21	4,42	16,82	798.339,06
Ação Legislativa	899.400,00	959.725,27	733.424,60	733.424,60	161.386,21	161.386,21	4,42	16,82	798.339,06
Judiciária	92.000,00	86.800,00	0,00	0,00	0,00	0,00	0,00	0,00	86.800,00
Ação Judiciária	42.000,00	42.000,00	0,00	0,00	0,00	0,00	0,00	0,00	42.000,00
Defesa do Interesse Público no Processo Judiciário	50.000,00	44.800,00	0,00	0,00	0,00	0,00	0,00	0,00	44.800,00
Administração	5.602.100,00	5.685.034,75	3.268.494,97	3.268.494,97	668.965,07	668.965,07	18,31	11,77	5.016.069,68
Administração Geral	3.949.700,00	4.112.700,40	2.386.171,90	2.386.171,90	509.486,82	509.486,82	13,94	12,39	3.603.213,58
Administração Financeira	506.400,00	506.400,00	375.280,71	375.280,71	69.245,91	69.245,91	1,90	13,67	437.154,09
Controle Interno	190.800,00	195.800,00	131.792,36	131.792,36	20.168,36	20.168,36	0,55	10,30	175.631,64
Formação de Recursos Humanos	42.000,00	27.000,00	0,00	0,00	0,00	0,00	0,00	0,00	27.000,00
Administração de Receitas	397.200,00	397.200,00	0,00	0,00	0,00	0,00	0,00	0,00	397.200,00
Comunicação Social	140.000,00	69.934,35	250,00	250,00	250,00	250,00	0,01	0,36	69.684,35
Serviço da Dívida Interna	376.000,00	376.000,00	375.000,00	375.000,00	69.813,98	69.813,98	1,91	18,57	306.186,02
Assistência Social	1.819.900,00	1.866.900,00	495.547,08	495.547,08	126.460,86	126.460,86	3,46	6,77	1.740.439,14
Administração Geral	600.000,00	618.000,00	289.536,98	289.536,98	91.231,25	91.231,25	2,50	14,76	526.768,75
Assistência ao Idoso	190.000,00	84.000,00	5.000,00	5.000,00	750,00	750,00	0,02	0,89	83.250,00
Assistência ao Portador de Deficiência	30.000,00	18.000,00	0,00	0,00	0,00	0,00	0,00	0,00	18.000,00
Assistência à Criança e ao Adolescente	416.100,00	551.100,00	122.804,50	122.804,50	20.849,01	20.849,01	0,57	3,78	530.250,99
Assistência Comunitária	473.800,00	556.800,00	79.205,60	79.205,60	13.630,60	13.630,60	0,37	2,45	543.169,40
Empregabilidade	50.000,00	39.000,00	0,00	0,00	0,00	0,00	0,00	0,00	39.000,00
Previdência Social	399.300,00	399.300,00	258.351,45	258.351,45	47.555,21	47.555,21	1,30	11,91	351.744,79
Previdência do Regime Estatutário	399.300,00	399.300,00	258.351,45	258.351,45	47.555,21	47.555,21	1,30	11,91	351.744,79
Saúde	4.636.400,00	4.999.000,00	3.267.518,08	3.267.518,08	935.620,37	935.620,37	25,61	18,72	4.063.379,63
Administração Geral	1.025.200,00	1.311.450,28	843.896,49	843.896,49	296.215,82	296.215,82	8,11	22,59	1.015.234,46
Atenção Básica	1.777.900,00	1.903.749,72	1.141.926,09	1.141.926,09	350.909,63	350.909,63	9,60	18,43	1.552.840,09
Assistência Hospitalar e Ambulatorial	1.725.300,00	1.672.900,00	1.209.698,00	1.209.698,00	276.614,08	276.614,08	7,57	16,54	1.396.285,92
Vigilância Sanitária	108.000,00	110.900,00	71.997,50	71.997,50	11.880,84	11.880,84	0,33	10,71	99.019,16
Educação	10.712.400,00	10.712.400,00	7.577.231,80	7.577.231,80	1.321.943,61	1.321.943,61	36,16	12,34	9.390.456,39
Administração Geral	941.100,00	1.216.100,00	422.782,76	422.782,76	61.718,30	61.718,30	1,69	5,08	1.154.381,70
Alimentação e Nutrição	240.000,00	240.000,00	0,00	0,00	0,00	0,00	0,00	0,00	240.000,00
Ensino Fundamental	8.388.100,00	8.158.000,00	6.210.658,40	6.210.658,40	1.009.633,46	1.009.633,46	27,63	12,38	7.148.366,54
Educação Infantil	1.119.200,00	1.086.300,00	943.790,64	943.790,64	250.591,85	250.591,85	6,86	23,07	835.708,15
Educação de Jovens e Adultos	24.000,00	12.000,00	0,00	0,00	0,00	0,00	0,00	0,00	12.000,00
Cultura	240.000,00	240.000,00	0,00	0,00	0,00	0,00	0,00	0,00	240.000,00
Difusão Cultural	240.000,00	240.000,00	0,00	0,00	0,00	0,00	0,00	0,00	240.000,00
Urbanismo	3.336.000,00	3.249.265,25	254.891,80	254.891,80	37.161,27	37.161,27	1,02	1,14	3.212.103,98
Infra-Estrutura Urbana	2.615.000,00	2.575.300,00	250.000,00	250.000,00	36.825,27	36.825,27	1,01	1,43	2.538.474,73

37

GOVERNO MUNICIPAL DE CHOROZINHO  
Relatório Resumido de Execução Orçamentária  
**Demonstrativo da Execução das Despesas por Função/Subfunção**  
Orçamento Fiscal e da Seguridade Social  
Período: Janeiro a Fevereiro de 2011/Bimestre: Janeiro e Fevereiro

RREO - Anexo II (LRF, Art. 52, inciso II, alínea "c")									R\$ 1,00
Seviços Urbanos	721.000,00	673.965,25	4.891,80	4.891,80	336,00	336,00	0,01	0,05	673.629,25
Habitação	1.100.000,00	1.090.000,00	357.012,00	357.012,00	351.500,00	351.500,00	9,62	32,25	738.500,00
Habitação Rural	800.000,00	790.000,00	357.012,00	357.012,00	351.500,00	351.500,00	9,62	44,49	438.500,00
Habitação Urbana	300.000,00	300.000,00	0,00	0,00	0,00	0,00	0,00	0,00	300.000,00
Saneamento	500.000,00	137.400,00	0,00	0,00	0,00	0,00	0,00	0,00	137.400,00
Saneamento Básico Rural	240.000,00	72.400,00	0,00	0,00	0,00	0,00	0,00	0,00	72.400,00
Saneamento Básico Urbano	260.000,00	65.000,00	0,00	0,00	0,00	0,00	0,00	0,00	65.000,00
Ciência e Tecnologia	125.000,00	125.000,00	0,00	0,00	0,00	0,00	0,00	0,00	125.000,00
Difusão do Conhecimento Científico e Tecnológico	125.000,00	125.000,00	0,00	0,00	0,00	0,00	0,00	0,00	125.000,00
Agricultura	161.400,00	152.400,00	8.716,80	8.716,80	1.743,36	1.743,36	0,05	1,14	150.656,64
Promoção da Produção Vegetal	60.400,00	57.400,00	8.716,80	8.716,80	1.743,36	1.743,36	0,05	3,04	55.656,64
Extensão Rural	101.000,00	95.000,00	0,00	0,00	0,00	0,00	0,00	0,00	95.000,00
Indústria	150.000,00	150.000,00	0,00	0,00	0,00	0,00	0,00	0,00	150.000,00
Promoção Industrial	150.000,00	150.000,00	0,00	0,00	0,00	0,00	0,00	0,00	150.000,00
Comércio e Serviços	279.900,00	260.900,00	500,00	500,00	34,20	34,20	0,00	0,01	260.865,80
Turismo	279.900,00	260.900,00	500,00	500,00	34,20	34,20	0,00	0,01	260.865,80
Desporto e Lazer	47.400,00	47.400,00	1.395,00	1.395,00	1.395,00	1.395,00	0,04	2,94	46.005,00
Desporto Comunitário	47.400,00	47.400,00	1.395,00	1.395,00	1.395,00	1.395,00	0,04	2,94	46.005,00
Reserva de Contingência	150.000,00	89.674,73	0,00	0,00	0,00	0,00	0,00	0,00	89.674,73
Reserva de Contingência	150.000,00	89.674,73	0,00	0,00	0,00	0,00	0,00	0,00	89.674,73
<b>Despesas (Intra-Orçamentárias) (II)</b>									
<b>Total (III) = (I + II)</b>	<b>30.251.200,00</b>	<b>30.251.200,00</b>	<b>16.223.083,58</b>	<b>16.223.083,58</b>	<b>3.653.765,16</b>	<b>3.653.765,16</b>	<b>—</b>	<b>—</b>	<b>26.597.434,84</b>

FRANCISCO AJRTON LIMA FILHO  
Prefeito Municipal

MANDEL TOMAS DE AQUINO NETO  
Contabilista - CRC 14434

MARCIO CHRISTIE DE LIMA  
Controlador do Município

MARIA SOCORRO DE CARVALHO  
Tescureira



**GOVERNO MUNICIPAL DE CHOROZINHO**  
**Relatório Resumido de Execução Orçamentária**  
**Demonstrativo da Receita Corrente Líquida**  
**Orçamento Fiscal e da Seguridade Social**  
**Período: Janeiro a Fevereiro de 2011/Bimestre: Janeiro e Fevereiro**

RREO - Anexo III (LRF, Art. 53, inciso I)

R\$ 1,00

Especificação	Evolução da Receita Realizada nos Últimos 12 Meses												Total (Últimos 12 Meses)	Previsão Atualizada do Exercício
	Março/2010	Abril/2010	Maior2010	Junho/2010	Julho/2010	Agosto/2010	Setembro/2010	Outubro/2010	Novembro/2010	Dezembro/2010	Janeiro/2011	Fevereiro/2011		
cc (l)	1.806.571,56	1.839.110,27	2.014.584,06	2.118.927,85	1.801.640,44	2.111.598,88	1.786.584,50	1.879.683,18	2.233.150,10	2.966.843,11	2.491.233,95	2.851.074,08	25.860.969,56	25.818.100,00
Receita Tributária	51.225,98	56.080,96	91.030,93	103.317,43	62.239,36	102.830,12	85.798,47	65.421,88	127.311,99	132.195,01	36.815,27	53.145,79	678.040,09	1.171.000,00
IPTU	0,00	0,00	106,99	0,00	0,00	0,00	0,00	1.687,06	14.088,27	4.817,08	191,20	0,00	30.801,16	25.000,00
IRRF	3.504,28	3.864,11	3.841,74	3.532,12	3.578,86	3.630,61	15.053,65	3.638,33	2.563,90	2.671,89	1.638,76	2.886,32	50.204,07	80.000,00
IRRF - OUTROS REND	821,72	8.628,06	16.435,07	23.390,15	19.766,26	7.040,72	2.815,85	16.237,74	65.131,54	71.200,60	3.638,16	4.371,03	239.480,90	250.000,00
ITBI	5.557,86	13,26	360,00	600,00	4.200,00	0,00	460,00	1.142,00	100,00	-2.827,86	0,00	2.480,00	12.465,26	5.000,00
ISS	18.315,99	18.018,23	45.270,65	29.690,91	38.965,30	66.864,01	23.698,38	17.729,96	22.218,62	39.913,26	25.573,99	14.759,08	360.017,18	350.000,00
TLL	2.958,00	735,00	525,00	563,28	268,54	335,00	335,00	120,00	55,00	300,00	2.617,00	6.951,43	15.310,33	25.000,00
TLC	540,00	1.231,81	473,61	1.829,30	296,82	955,99	422,35	305,00	188,60	970,32	141,16	125,00	7.539,36	15.000,00
TAXAS DIVERSAS	4.411,23	5.691,84	3.922,44	3.464,06	2.651,32	3.883,31	2.755,86	3.700,66	3.036,73	-8.057,03	3.114,94	1.718,17	30.803,23	35.000,00
CIP - ILUMINAÇÃO PUB	18.169,80	17.644,16	19.296,13	40.047,83	22.509,26	20.130,48	20.256,26	20.660,64	18.321,35	22.928,05	0,00	19.854,76	241.218,60	380.000,00
Receitas de Contribuições	0,00	0,00	117.502,87	117.870,33	113.664,84	116.400,64	90.538,85	124.536,22	104.063,35	263.651,66	124.676,27	129.379,96	1.311.305,29	815.000,00
Contribuição Patronal para o Res	0,00	0,00	65.205,82	66.415,80	0,00	55.512,53	53.788,55	66.426,30	55.169,11	134.679,17	67.218,27	75.017,23	630.361,58	480.000,00
Contribuição do Servidor Ativo p	0,00	0,00	0,00	0,00	54.459,13	60.888,41	45.751,30	58.109,92	48.894,24	302.020,98	57.457,00	53.362,73	680.943,71	385.000,00
Receita Patrimonial	5.670,47	3.823,92	10.732,82	13.515,86	17.250,71	10.655,61	19.004,30	15.969,24	10.166,40	25.471,52	10.780,78	31.892,04	174.933,56	100.100,00
FUNDEF	2.190,96	1.518,49	2.855,77	2.670,28	3.541,25	2.234,96	3.109,36	2.735,46	2.263,94	2.771,68	440,74	2.509,02	29.348,91	25.000,00
FMS	686,85	425,75	829,43	986,57	444,12	730,28	1.175,54	828,86	521,97	638,73	216,11	748,39	8.420,40	8.000,00
FME	1.036,57	537,72	1.279,80	3.541,65	3.729,45	2.445,79	990,74	1.114,71	820,04	5.156,44	4.881,22	6.291,33	31.695,46	25.000,00
RAF - FMS	0,00	0,00	0,00	0,00	0,00	0,00	0,00	0,00	0,00	0,00	292,56	0,00	292,56	100,00
FMAS	661,67	600,10	896,22	738,29	518,68	593,49	581,82	584,66	442,79	370,88	660,31	436,53	7.135,44	7.000,00
FG FMC	622,53	355,30	4.701,08	4.802,93	5.793,89	121,05	10.726,71	4.964,65	5.038,83	6.282,15	4.488,08	7.336,16	55.034,26	15.000,00
FMC	661,89	286,56	101,32	187,39	43,05	377,89	96,28	188,04	40,08	557,09	14,14	402,18	2.954,41	10.000,00
FMC FG	0,00	0,00	0,00	788,75	3.079,77	4.172,15	2.352,84	5.453,86	809,05	9.696,55	0,72	13.566,43	40.652,12	10.000,00
Receita Agropecuária	0,00	0,00	0,00	0,00	0,00	0,00	0,00	0,00	0,00	0,00	0,00	0,00	0,00	0,00
Receita Industrial	0,00	0,00	0,00	0,00	0,00	0,00	0,00	0,00	0,00	0,00	0,00	0,00	0,00	0,00
Receita de Serviços	40.000,00	0,00	0,00	0,00	0,00	0,00	0,00	0,00	0,00	0,00	0,00	0,00	40.000,00	56.000,00
Serviços de Saúde	40.000,00	0,00	0,00	0,00	0,00	0,00	0,00	0,00	0,00	0,00	0,00	0,00	40.000,00	0,00
Transferências Correntes	1.754.176,96	1.776.889,26	1.789.084,55	1.871.987,48	1.559.940,27	1.876.348,72	1.597.774,81	1.871.679,09	1.988.708,33	2.516.582,24	2.313.703,42	2.634.067,81	23.381.041,74	23.552.500,00
PFM	504.026,78	603.899,71	743.523,52	645.283,84	474.502,05	635.927,51	530.851,25	571.455,14	685.040,14	1.272.523,81	1.044.169,44	1.124.930,52	8.836.141,72	8.570.000,00
ITR	11,24	38,82	33,66	577,84	0,00	11,48	102,38	3.046,13	1.325,94	1.586,15	655,67	80,03	6.481,64	2.500,00
CIDE	0,00	0,00	0,00	0,00	0,00	0,00	0,00	0,00	0,00	0,00	12.915,66	0,00	12.915,66	70.000,00
CFM	200,32	279,84	0,00	0,00	169,97	0,00	0,00	0,00	556,05	0,00	909,40	300,02	2.396,58	3.000,00
Cota parte Royalties - Compens	964,25	934,60	892,12	957,16	1.019,42	1.021,07	948,21	931,57	972,74	1.813,34	0,00	0,00	10.250,50	10.000,00
Cota-Parte do Fundo Especial de	9.802,44	8.984,20	10.286,42	10.335,80	10.359,71	9.474,68	9.669,66	9.021,72	9.038,58	9.635,57	10.215,42	11.538,00	119.086,24	90.000,00
Transferência de Recursos do Si	0,00	0,00	0,00	0,00	0,00	0,00	0,00	0,00	0,00	0,00	20.000,00	0,00	20.000,00	0,00
PAB FDC	0,00	0,00	0,00	169.375,98	28.229,33	28.229,33	28.229,33	28.229,33	28.229,33	28.229,33	28.229,33	28.229,33	305.210,62	315.000,00
PSF	109.600,00	57.600,00	57.600,00	0,00	115.200,00	95.259,02	67.600,00	57.600,00	89.505,84	57.600,00	57.600,00	127.105,94	558.270,90	635.000,00
PACS	39.711,00	20.181,00	20.181,00	20.181,00	20.181,00	20.181,00	20.181,00	20.181,00	22.134,00	22.134,00	48.174,00	22.134,00	295.554,00	220.000,00
Saúde Bucal	9.000,00	46.228,33	37.229,33	-47.458,66	9.000,00	0,00	18.000,00	0,00	0,00	0,00	18.000,00	0,00	117.000,00	105.000,00

GOVERNO MUNICIPAL DE CHOROZINHO  
Relatório Resumido de Execução Orçamentária  
Demonstrativo da Receita Corrente Líquida  
Orçamento Fiscal e da Seguridade Social  
Período: Janeiro a Fevereiro de 2011/Bimestre: Janeiro e Fevereiro

RREO - Anexo III (LRF, Art. 53, inciso I)														R\$ 1,00	
Comp. MAC	55.557,67	55.557,67	55.557,67	55.557,67	55.557,67	55.557,67	55.557,67	55.557,67	55.557,67	55.577,67	55.577,67	55.577,67	55.577,67	666.772,04	620.000,00
Vig. Epidemiológica	5.213,82	10.231,88	5.115,94	0,00	0,00	0,00	0,00	0,00	0,00	0,00	0,00	0,00	5.115,95	25.677,39	35.000,00
Vig. Sanitária	0,00	0,00	0,00	0,00	32.836,66	0,00	4.205,60	0,00	15.347,63	3.661,67	0,00	0,00	0,00	56.072,16	15.000,00
SUS	28.229,30	23.700,78	0,00	-76.787,73	7.900,26	62.852,52	0,00	31.601,94	16.800,52	7.900,26	0,00	0,00	0,00	101.196,06	80.000,00
Transferências de Recursos do F	0,00	0,00	0,00	0,00	0,00	0,00	0,00	0,00	0,00	0,00	0,00	2.493,00	2.493,00	4.996,00	0,00
FNAS	4.996,00	2.493,00	2.493,00	2.493,00	2.493,00	2.493,00	2.493,00	2.493,00	2.493,00	2.493,00	2.493,00	0,00	0,00	27.423,00	45.000,00
PETI	5.000,00	3.000,00	3.000,00	3.000,00	3.000,00	3.000,00	3.500,00	3.500,00	3.500,00	3.500,00	0,00	7.000,00	3.500,00	42.000,00	50.000,00
IGD	0,00	9.356,18	4.762,13	4.766,10	4.766,10	0,00	4.766,10	4.766,10	6.412,20	0,00	3.246,64	0,00	0,00	46.621,55	70.000,00
Transferências do Salário-Educa	22.230,25	19.694,74	20.848,32	20.014,12	21.961,27	21.298,30	21.991,88	22.341,74	22.336,00	22.690,38	0,00	62.300,14	277.687,14	235.000,00	
Transferências Diretas do FNDE	61.716,00	0,00	30.858,00	30.858,00	49.652,80	30.558,00	40.458,00	25.236,00	46.060,00	35.658,00	0,00	0,00	0,00	351.574,80	230.000,00
Transferências Diretas do FNDE	0,00	31.522,20	31.522,20	31.522,20	31.522,20	31.522,20	31.522,20	31.522,20	31.522,20	31.522,20	0,00	0,00	0,00	263.699,80	350.000,00
O. TRANSF. DO FNDE	0,00	31.623,00	0,00	62.284,78	62.914,44	64.192,44	0,00	0,00	0,00	0,00	0,00	0,00	0,00	248.011,66	250.000,00
ICMS L.C. Nº 87/97	757,16	757,16	757,16	757,16	757,16	757,16	757,16	757,16	757,16	757,16	891,19	891,19	891,19	9.553,98	12.000,00
Outras Transferências de União	0,00	0,00	0,00	0,00	0,00	0,00	904,19	1.808,37	0,00	904,19	1.724,34	1.723,45	7.064,54	100.000,00	
Participação na Receita dos Est	0,00	12.301,44	0,00	0,00	10.514,39	0,00	0,00	12.965,92	0,00	0,00	0,00	0,00	0,00	36.781,75	0,00
ICMS	177.557,13	128.101,38	80.290,67	190.424,06	130.540,38	147.023,95	143.608,82	144.082,17	155.697,84	158.713,65	130.650,41	176.477,67	1.763.277,06	1.380.000,00	
IPVA	19.320,97	13.671,82	7.154,16	3.886,87	4.083,60	2.987,56	2.886,96	2.206,31	1.534,60	1.552,33	25.751,08	57.697,32	142.833,18	200.000,00	
IR EXPORTAÇÃO	671,36	707,57	667,20	814,63	867,33	639,25	637,22	671,31	628,19	1.091,21	1.173,78	1.104,17	10.603,22	20.000,00	
Outras Participações na Receita	0,00	0,00	0,00	0,00	0,00	0,00	0,00	0,00	0,00	0,00	0,00	1.877,22	1.877,22	100.000,00	
FUNDEF	521.283,23	384.266,78	445.142,62	722.139,83	411.010,97	590.606,37	454.121,25	468.650,31	534.048,20	483.796,30	668.350,91	629.961,63	6.200.994,43	7.100.000,00	
COMPLEMENTAÇÃO DA UN	133.169,15	266.338,30	212.235,99	0,00	0,00	145.166,28	145.166,28	145.166,28	145.166,28	290.221,16	145.166,28	310.756,50	1.938.554,20	1.200.000,00	
Outras Transferências de Convê	3.452,40	18.401,62	1.739,05	1.740,82	1.398,15	29,00	2.083,49	1.724,34	1.745,34	1.740,82	0,00	0,00	34.055,23	200.000,00	
OUTROS CONV DO ESTAD	30.786,66	624,74	1.203,71	5.923,97	8.399,45	709,02	1.045,06	967,68	100.709,65	34.687,81	0,00	0,00	186.038,65	100.000,00	
Outras Receitas Correntes	4.598,15	2.310,43	6.143,09	12.536,55	19.615,26	5.353,27	4.466,98	1.856,75	2.896,03	26.821,68	5.219,21	2.786,48	95.648,88	124.500,00	
Multas Aplicadas pelos Tribunais	2.128,20	0,00	1.228,94	2.960,06	14.381,32	1.777,10	1.622,86	776,95	214,95	486,60	589,12	375,76	26.571,86	25.000,00	
Outras Restituições	0,00	0,00	1.721,62	6.368,73	1.364,56	0,00	0,00	0,00	0,00	22.055,84	10,67	0,00	31.521,42	15.000,00	
Receita da Dívida Ativa Tributária	1.209,95	1.310,43	3.192,53	2.827,76	643,58	2.979,45	2.844,12	1.079,00	2.694,06	2.013,80	0,00	0,00	20.795,46	0,00	
Div. Ativa não Tribu	0,00	0,00	0,00	0,00	0,00	0,00	0,00	0,00	0,00	4.165,81	0,00	0,00	4.165,81	20.000,00	
Outras Receitas	1.290,90	1.090,90	0,00	350,00	2.225,82	596,72	0,00	0,00	0,00	89,63	41,57	0,00	5.573,74	28.499,00	
AAAAAAAAA (I)	0,00	0,00	0,00	0,00	0,00	0,00	0,00	0,00	0,00	0,00	0,00	0,00	0,00	0,00	
Dedução de Receitas (II)	0,00	0,00	0,00	0,00	0,00	0,00	0,00	0,00	0,00	0,00	240.680,03	272.259,69	512.936,72	2.046.900,00	
Dedução FUNDEF	0,00	0,00	0,00	0,00	0,00	0,00	0,00	0,00	0,00	0,00	240.680,03	272.259,69	512.936,72	0,00	
Receita Corrente Líquida (III)-(II)	1.866.572,56	1.839.110,27	2.014.594,06	2.116.827,65	1.801.640,44	2.111.596,90	1.786.584,50	1.879.663,16	2.233.150,10	2.986.943,11	2.250.553,92	2.579.814,39	25.448.026,84	23.771.200,00	





GOVERNO MUNICIPAL DE CHOROZINHO  
Relatório Resumido de Execução Orçamentária  
**Demonstrativo da Receita Corrente Líquida**  
Orçamento Fiscal e da Seguridade Social  
Período: Janeiro a Fevereiro de 2011/Bimestre: Janeiro e Fevereiro

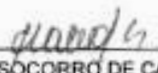
RREO - Anexo III (LRF, Art. 53, inciso II)

R\$ 1,00

  
FRANCISCO AIRTON LIMA FILHO  
Prefeito Municipal

  
MANOEL TOMAS DE AQUINO NETO  
Contabilista - CRC 14434

  
MARCIO CHRISTIE DE LIMA  
Controlador do Município

  
MARIA SOCORRO DE CARVALHO  
Tesoureira

GOVERNO MUNICIPAL DE CHOROZINHO  
Relatório Resumido de Execução Orçamentária  
**Demonstrativo das Receitas e Despesas Previdenciárias do Regime Próprio de Previdência dos Servidores**  
Orçamento da Seguridade Social  
Período: Janeiro a Fevereiro de 2011/Bimestre: Janeiro e Fevereiro

RREO - Anexo V (LRF, Art. 53, inciso II)

R\$ 1,00

Receitas	Previsão Inicial	Previsão Atualizada	Receitas Realizadas		
			No Bimestre	Até o Bimestre 2011	Até o Bimestre 2010
Receitas Previdenciárias (Exceto Intra-Orçamentárias) (I)					
Receitas Correntes	815.000,00	815.000,00	267.623,66	267.623,66	0,00
Receitas de Contribuições	815.000,00	815.000,00	254.055,23	254.055,23	0,00
Contribuições Sociais	0,00	0,00	254.055,23	254.055,23	0,00
Receita Patrimonial	10.000,00	10.000,00	13.568,43	13.568,43	0,00
Receitas de Valores Mobiliários	0,00	0,00	13.568,43	13.568,43	0,00
(-) Deduções da Receita					
Receitas Previdenciárias (Intra-Orçamentárias) (II)					
Receitas Intra-Orçamentárias	0,00	0,00	0,00	0,00	0,00
<b>Total das Receitas Previdenciárias - RPPS (III) = (I + II)</b>	<b>820.000,00</b>	<b>820.000,00</b>	<b>267.623,66</b>	<b>267.623,66</b>	<b>0,00</b>
Despesas	Dotação Inicial	Dotação Atualizada	Despesas Liquidadas		
			No Bimestre	Até o Bimestre 2011	Até o Bimestre 2010
Despesas Previdenciárias (Exceto Intra-Orçamentárias) (IV)					
Previdência Social	399.300,00	399.300,00	47.555,21	47.555,21	1.928.981,20
DESPESAS CORRENTES	394.300,00	394.300,00	47.555,21	47.555,21	1.918.311,20
DESPESAS DE CAPITAL	5.000,00	5.000,00	0,00	0,00	10.670,00
Despesas Previdenciárias (Intra-Orçamentárias) (V)					
Despesas Intra-Orçamentárias	0,00	0,00	0,00	0,00	0,00
<b>Total das Despesas Previdenciárias - RPPS (VI) = (IV + V)</b>	<b>399.300,00</b>	<b>399.300,00</b>	<b>47.555,21</b>	<b>47.555,21</b>	<b>1.928.981,20</b>
<b>Resultado Previdenciário - RPPS (VII) = (III - VI)</b>	<b>-399.300,00</b>	<b>-399.300,00</b>	<b>220.068,45</b>	<b>220.068,45</b>	<b>-1.928.981,20</b>


GOVERNO MUNICIPAL DE CHOROZINHO  
Relatório Resumido de Execução Orçamentária  
**Demonstrativo das Receitas e Despesas Previdenciárias do Regime Próprio de Previdência dos Servidores**  
Orçamento da Seguridade Social  
Período: Janeiro a Fevereiro de 2011/Bimestre: Janeiro e Fevereiro


RREO - Anexo V (LRF, Art. 53, inciso II)


R\$ 1,00

Aportes de Recursos para o Regime Próprio de Previdência do Servidor	Previsão Inicial	Previsão Atualizada	Receitas Realizadas		
			No Bimestre	Até o Bimestre 2011	Até o Bimestre 2010
—	—	—	—	—	—
Reserva Orçamentária do RPPS			Previsão Orçamentária		
Valor			0,00		
Bens e Direitos do RPPS	Janeiro	Período de Referência			
		2011	2010		
Caixa	0,00	0,00	0,00		
Banco	1.133.534,45	1.270.931,75	0,00		
Investimentos	—	—	—		
Outros Bens e Direitos	—	—	—		
Receitas Intra-Orçamentárias	Previsão Inicial	Previsão Atualizada	Receitas Realizadas		
			No Bimestre	Até o Bimestre 2011	Até o Bimestre 2010
(-) Deduções da Receita					
Total das Receitas Previdenciárias Intra-Orçamentárias	0,00	0,00	0,00	0,00	0,00
Despesas Intra-Orçamentárias	Dotação Inicial	Dotação Atualizada	Despesas Liquidadas		
			No Bimestre	Até o Bimestre 2011	Até o Bimestre 2010
Total das Despesas Previdenciárias Intra-Orçamentárias	0,00	0,00	0,00	0,00	0,00

  
FRANCISCO AIRTON LIMA FILHO  
Prefeito Municipal

  
MANOEL TOMAS DE AQUINO NETO  
Contabilista - CRC 14434

  
MARCIO CHRISTIE DE LIMA  
Controlador do Município

  
MARIA SOCORRO DE CARVALHO  
Tesoureira

**GOVERNO MUNICIPAL DE CHOROZINHO**  
**Relatório Resumido de Execução Orçamentária**  
**Demonstrativo do Resultado Nominal**  
**Orçamento Fiscal e da Seguridade Social**

Período: Janeiro a Fevereiro de 2011/Bimestre: Janeiro e Fevereiro

RREQ - Anexo VI (LRF, Art. 53, inciso III)

R\$ 1,00

DÍVIDA FISCAL LÍQUIDA	SALDO		
	Em 31/Dez/2010 (a)	Em 31/Dez/2010 (b)	Em Fevereiro (c)
DÍVIDA CONSOLIDADA (I)	4.642.613,14	4.642.613,14	4.572.799,16
DEDUÇÕES (II)	2.621.913,64	2.621.913,64	4.226.530,21
Disponibilidade de Caixa Bruta	3.550.897,14	3.550.897,14	4.732.160,46
Demais Haveres Financeiros			
(-) Restos a Pagar Processados (Exceto Precatórios)	928.984,14	928.984,14	505.630,25
DÍVIDA CONSOLIDADA LÍQUIDA (III) = (I - II)	2.020.699,50	2.020.699,50	346.268,95
RECEITAS DE PRIVATIZAÇÕES (IV)			
PASSIVOS RECONHECIDOS (V)			
DÍVIDA FISCAL LÍQUIDA (VI) = (III + IV - V)	2.020.699,50	2.020.699,50	346.268,95
RESULTADO NOMINAL	PERÍODO DE REFERÊNCIA		
	No Bimestre (c-b)	Até o Bimestre (c-a)	
DÍVIDA CONSOLIDADA (I)	-1.674.430,55	-1.674.430,55	
DISCRIMINAÇÃO DA META FISCAL		VALOR CORRENTE	
META DE RESULTADO NOMINAL FIXADA NO ANEXO DE METAS FISCAIS DA LDO PARA O EXERCÍCIO DE REFERÊNCIA		124.000,00	
<b>REGIME PREVIDENCIÁRIO</b>			
DÍVIDA FISCAL LÍQUIDA PREVIDENCIÁRIA	SALDO		
	Em 31/Dez/2010	Em 31/Dez/2010	Em Fevereiro
DÍVIDA CONSOLIDADA PREVIDENCIÁRIA (VII)	0,00	0,00	0,00
Passivo Atuarial			
Demais Dívidas			
DEDUÇÕES (II)			
Disponibilidade de Caixa Bruta	1.016.526,75	1.016.526,75	1.270.931,75
Investimentos			
Demais Haveres Financeiros			
(-) Restos a Pagar Processados	0,00	0,00	0,00
DÍVIDA CONSOLIDADA LÍQUIDA (VIII)	1.016.526,75	1.016.526,75	1.270.931,75
PREVIDENCIÁRIA (IX) = (VII - VIII)			
PASSIVOS RECONHECIDOS (X)			
DÍVIDA FISCAL LÍQUIDA PREVIDENCIÁRIA (XI)=(IX-X)	1.016.526,75	1.016.526,75	1.270.931,75




GOVERNO MUNICIPAL DE CHOROZINHO  
Relatório Resumido de Execução Orçamentária  
**Demonstrativo do Resultado Nominal**  
Orçamento Fiscal e da Seguridade Social  
Período: Janeiro a Fevereiro de 2011/Bimestre: Janeiro e Fevereiro

RREO - Anexo VI (LRF, Art. 53, inciso III)

R\$ 1,00




---

FRANCISCO AIRTON LIMA FILHO  
Prefeito Municipal



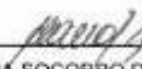
---

MANDEL TOMAS DE AQUINO NETO  
Contabilista - CRC 14434



---

MARCIO CHRISTIE DE LIMA  
Controlador do Município



---

MARIA SOCORRO DE CARVALHO  
Tesoureira



**GOVERNO MUNICIPAL DE CHOROZINHO**  
**Relatório Resumido de Execução Orçamentária**  
**Demonstrativo do Resultado Primário**  
**Orçamento Fiscal e da Seguridade Social**

Período: Janeiro a Fevereiro de 2011/Bimestre: Janeiro e Fevereiro

RREO - Anexo VII (LRF, Art. 53, inciso III)

R\$ 1,00

Receitas	Previsão Atualizada	Receitas Realizadas		
		No Bimestre	Até Bimestre 2011	Até Bimestre 2010
Receitas Primárias Correntes (I)	23.675.100,00	4.786.895,49	4.786.895,49	3.349.691,08
Receitas Tributárias	1.171.000,00	89.961,08	89.961,08	105.494,57
Receitas de Contribuições	815.000,00	254.055,23	254.055,23	0,00
Receitas Previdenciárias	815.000,00	254.055,23	254.055,23	0,00
Outras Receitas de Contribuições	0,00	0,00	0,00	0,00
Receita Patrimonial Líquida	0,00	0,00	0,00	0,00
Receita Patrimonial	100.100,00	42.472,82	42.472,82	7.099,49
(-) Aplicações Financeiras	(100.100,00)	(42.472,82)	(42.472,82)	(7.099,49)
Receita de Serviços	55.000,00	0,00	0,00	38,60
Transferências Correntes	21.509.600,00	4.434.831,51	4.434.831,51	3.237.251,99
Convênios	820.000,00	0,00	0,00	58.091,63
Outras Transferências Correntes	22.732.500,00	4.947.771,23	4.947.771,23	3.179.160,48
Demais Receitas Correntes	124.500,00	8.047,69	8.047,69	6.905,92
Dívida Ativa	50.000,00	7.030,57	7.030,57	6.812,50
Diversas Receitas Correntes	74.500,00	1.017,12	1.017,12	93,42
Receitas de Capital (II)	6.480.000,00	642.792,39	642.792,39	56.782,50
Operações de Crédito (III)	1.500.000,00	0,00	0,00	0,00
Amortização de Empréstimos (IV)	0,00	0,00	0,00	0,00
Alienação de Bens (V)	50.000,00	0,00	0,00	0,00
Transferências de Capital	4.930.000,00	642.792,39	642.792,39	56.782,50
Convênios	4.930.000,00	642.792,39	642.792,39	56.782,50
Outras Transferências de Capital	0,00	0,00	0,00	0,00
Outras Receitas de Capital	0,00	0,00	0,00	0,00
Receitas Primárias de Capital (VI) = (II - III - IV - V)	4.930.000,00	642.792,39	642.792,39	56.782,50
Receita Primária Total (VII) = (I + VI)	28.605.100,00	5.429.687,88	5.429.687,88	3.406.473,58

Despesas	Dotação Atualizada	Despesas Liquidadas		
		No Bimestre	Até Bimestre 2011	Até Bimestre 2010
Despesas Correntes (VIII)	22.571.002,27	3.005.665,06	3.005.665,06	2.857.648,45
Pessoal e Encargos Sociais	13.440.835,54	2.597.196,49	2.597.196,49	2.267.596,60
Juros e Encargos da Dívida (IX)	0,00	0,00	0,00	0,00
Outras Despesas Correntes	9.130.166,73	408.468,57	408.468,57	590.051,85
Despesas Primárias Correntes (X) = (VIII - IX)	22.571.002,27	3.005.665,06	3.005.665,06	2.857.648,45
Despesas Capital (XI)	7.590.523,00	648.100,10	648.100,10	225.767,84
Investimentos	7.215.523,00	578.286,12	578.286,12	188.420,09
Inversões Financeiras	0,00	0,00	0,00	0,00
Concessão de Empréstimos (XII)	0,00	0,00	0,00	0,00
Aquisição de Título de Capital já Integralizado (XIII)	0,00	0,00	0,00	0,00
Demais Inversões Financeiras	0,00	0,00	0,00	0,00
Amortização da Dívida (XIV)	375.000,00	69.813,98	69.813,98	37.347,75
Despesas Primárias de Capital (XV) = (XI - XII - XIII - XIV)	7.215.523,00	578.286,12	578.286,12	188.420,09
Reserva de Contingência (XVI)	89.674,73	---	---	---
Reserva do RPPS (XVII)	0,00	---	---	---
Despesa Primária Total (XVIII) = (X + XV + XVI + XVII)	29.876.200,00	3.583.951,18	3.583.951,18	3.046.068,54

Resultado Primário (XIX) = (VII - XVIII) -1.271.100,00 1.845.736,70 1.845.736,70 360.405,04

Saldo de Exercício Anteriores --- --- --- ---

Discriminação da Meta Fiscal	Valor Corrente
Meta de Resultado Primário Fixada no Anexo de Metas Fiscais da LDO para o Exercício de Referência	310.000,00




GOVERNO MUNICIPAL DE CHOROZINHO  
Relatório Resumido de Execução Orçamentária  
**Demonstrativo do Resultado Primário**  
Orçamento Fiscal e da Seguridade Social  
Período: Janeiro a Fevereiro de 2011/Bimestre: Janeiro e Fevereiro

RREO - Anexo VII (LRF, Art. 53, inciso III)

R\$ 1,00



---

FRANCISCO AIRTON LIMA FILHO  
Prefeito Municipal




---

MANOEL TOMAS DE AQUINO NETO  
Contabilista - CRC 14434



---

MARCIO CHRISTIE DE LIMA  
Controlador do Município



---

MARIA SOCORRO DE CARVALHO  
Tesoureira

GOVERNO MUNICIPAL DE CHOROZINHO  
Relatório Resumido de Execução Orçamentária  
**Restos a Pagar por Poder e Órgão**  
Orçamento Fiscal e da Seguridade Social  
Período: Janeiro a Fevereiro de 2011/Bimestre: Janeiro e Fevereiro


RREO - Anexo IX (LRF, Art. 52, inciso I, alíneas "a" e "b" do inciso II e RREO - Anexo IX (LRF, art. 53, inciso V)


R\$ 1,00  
R\$ 1,00


PODER/ÓRGÃO	RESTOS A PAGAR PROCESSADOS					RESTOS A PAGAR NÃO PROCESSADOS				
	Inscritos		Cancelados	Pagos	A Pagar	Inscritos		Cancelados	Pagos	A Pagar
	Em Exercícios Anteriores	Em 31 de Dezembro de 2010				Em Exercícios Anteriores	Em 31 de Dezembro de 2010			
RESTOS A PAGAR (EXCETO INTRA-ORÇAMENTÁRIOS) (I)										
EXECUTIVO										
PREFEITURA MUNICIPAL DE CHOROZINHO (FG)	138.170,79	271.538,34	0,00	202.209,99	390.621,47	64.432,58	480.108,68	0,00	202.187,33	342.353,93
FUNDO MUNICIPAL DE EDUCAÇÃO	3.030,38	5.341,40	0,00	841,40	35.756,65	59.050,00	244.120,95	0,00	77.104,25	226.066,70
FUNDO MUNICIPAL DE SAÚDE	107.375,11	220.631,32	0,00	135.184,75	264.097,97	70.618,40	258.524,55	0,00	99.217,25	229.925,70
FUNDO MUNICIPAL DE ASSISTENCIA SOCIAL	12.022,84	16.197,29	0,00	16.196,79	231.264,14	112.272,72	50.170,15	0,00	16.966,60	145.476,27
FUNDEB - FUNDO DE EDUCAÇÃO BÁSICA	31.818,70	122.857,97	0,00	68.923,96	344.352,47	40.893,60	389.540,65	0,00	280.478,21	149.956,04
FUND. MUN. DIREIT. CRIAN. E ADOLESCENTE	0,00	0,00	0,00	0,00	0,00	126,00	2.700,00	0,00	2.700,00	126,00
FUNDO DE PREVIDENCIA SOCIAL DE CHOROZINH	0,00	0,00	0,00	0,00	0,00	0,00	8.000,00	0,00	4.000,00	4.000,00
LEGISLATIVO										
CAMARA MUNICIPAL DE CHOROZINHO	0,00	0,00	0,00	0,00	0,00	0,00	0,00	0,00	0,00	0,00
Câmara Municipal de Chorozinho	0,00	0,00	0,00	0,00	0,00	0,00	0,00	0,00	0,00	0,00
RESTOS A PAGAR (INTRA-ORÇAMENTÁRIOS) (II)										
<b>TOTAL (III) = (I + II)</b>	<b>292.417,82</b>	<b>638.566,32</b>	<b>0,00</b>	<b>423.353,89</b>	<b>505.630,25</b>	<b>348.115,30</b>	<b>1.433.164,98</b>	<b>0,00</b>	<b>678.653,64</b>	<b>1.102.626,64</b>

GOVERNO MUNICIPAL DE CRUZEIRO  
Relatório Resumido de Execução Orçamentária  
**Restos a Pagar por Poder e Órgão**  
Orçamento Fiscal e da Seguridade Social  
Período: Janeiro a Fevereiro de 2011/Bimestre: Janeiro e Fevereiro

REO - Anexo IX (LRF, Art. 52, inciso I, alíneas "a" e "b" do inciso II e

  
\_\_\_\_\_  
FRANCISCO AIRTON LIMA FILHO  
Prefeito Municipal

  
\_\_\_\_\_  
MARCIO CHRISTIE DE LIMA  
Controlador do Município

  
\_\_\_\_\_  
MANOEL TOMÁS DE AQUINO NETO  
Contabilista - CRC 14434

  
\_\_\_\_\_  
MARIA SOCORRO DE CARVALHO  
Tesoureira

R\$ 1,00

**GOVERNO MUNICIPAL DE CHOROZINHO**  
**Relatório Resumido da Execução Orçamentária**  
**Demonstrativo das Receitas e Despesas com Manutenção e Desenvolvimento do Ensino - MDE**  
**Orçamentos Fiscal e da Seguridade Social**  
**Período: Janeiro a Fevereiro de 2011/Bimestre: Janeiro e Fevereiro**

RREO - ANEXO X (LDB, art. 72)

R\$ 1,00


<b>RECEITAS DO ENSINO</b>					
RECEITA RESULTANTE DE IMPOSTOS (caput do art. 212 da Constituição)	PREVISÃO INICIAL	PREVISÃO ATUALIZADA	RECEITAS REALIZADAS		
			No Bimestre	Até o Bimestre	%
<b>1 - RECEITAS DE IMPOSTOS</b>	710.000,00	710.000,00	55.438,60	55.438,60	7,80
Imposto sobre a Propriedade Predial e Territorial Urbana	25.000,00	25.000,00	191,26	191,26	0,76
Imposto de Renda Retido nas Fontes Sobre Rendimentos do Trabalho	80.000,00	80.000,00	4.425,08	4.425,08	5,53
Imposto de Renda Retido nas Fontes sobre Outros Rendimentos	250.000,00	250.000,00	8.009,19	8.009,19	3,20
Imposto sobre Transmissão "Inter Vivos" de Bens Imóveis e de Direitos Reais sobre Im	5.000,00	5.000,00	2.480,00	2.480,00	49,60
Imposto sobre Serviços de Qualquer Natureza	350.000,00	350.000,00	40.333,07	40.333,07	11,52
<b>2 - RECEITAS DE TRANSFERÊNCIAS CONSTITUCIONAIS LEGAIS</b>	10.234.500,00	10.234.500,00	2.564.699,87	2.564.699,87	25,05
Cota-Parte do Fundo de Participação dos Municípios	8.570.000,00	8.570.000,00	2.169.106,96	2.169.106,96	25,31
Cota-Parte do Imposto Sobre a Propriedade Territorial Rural	2.500,00	2.500,00	744,90	744,90	29,79
Transferência Financeira do ICMS - Desoneração - L.C. Nº 87/96	12.000,00	12.000,00	1.982,38	1.982,38	16,51
Cota-Parte do ICMS	1.380.000,00	1.380.000,00	307.137,08	307.137,08	22,25
Cota-Parte do IPVA	250.000,00	250.000,00	83.448,40	83.448,40	33,37
Cota-Parte do IPI sobre Exportação	20.000,00	20.000,00	2.277,95	2.277,95	11,38
<b>3 - TOTAL DAS RECEITAS DE IMPOSTOS (1 + 2)</b>	<b>10.944.500,00</b>	<b>10.944.500,00</b>	<b>2.620.138,27</b>	<b>2.620.138,27</b>	<b>0,00</b>
<b>RECEITAS ADICIONAIS PARA FINANCIAMENTO DO ENSINO</b>					
RECEITAS ADICIONAIS PARA FINANCIAMENTO DO ENSINO	PREVISÃO INICIAL	PREVISÃO ATUALIZADA	RECEITAS REALIZADAS		
			No Bimestre	Até o Bimestre	%
<b>4 - RECEITAS DA APLICAÇÃO FINANCEIRA DE OUTROS RECURSOS VINCULADOS /</b>	0,00	0,00	0,00	0,00	0,00
<b>5 - RECEITA DE TRANSFERÊNCIAS DO FNDE</b>	235.000,00	235.000,00	62.300,14	62.300,14	26,51
Transferências do Salário-Educação	235.000,00	235.000,00	62.300,14	62.300,14	26,51
<b>6 - RECEITA DE TRANSFERÊNCIA DE CONVÊNIOS</b>	0,00	0,00	0,00	0,00	0,00
<b>7 - RECEITA DE OPERAÇÕES DE CRÉDITO</b>	0,00	0,00	0,00	0,00	0,00
<b>8 - OUTRAS RECEITAS PARA FINANCIAMENTO DO ENSINO</b>	0,00	0,00	0,00	0,00	0,00
<b>9 - TOTAL DAS RECEITAS PARA FINANCIAMENTO DO ENSINO (4 + 5 + 6 + 7 + 8)</b>	<b>235.000,00</b>	<b>235.000,00</b>	<b>62.300,14</b>	<b>62.300,14</b>	<b>26,51</b>
<b>FUNDEB</b>					
RECEITA RESULTANTE DE IMPOSTOS (caput do art. 212 da Constituição)	PREVISÃO INICIAL	PREVISÃO ATUALIZADA	RECEITAS REALIZADAS		
			No Bimestre	Até o Bimestre	%
<b>10 - RECEITAS DESTINADAS AO FUNDEB</b>	2.046.900,00	2.046.900,00	512.939,72	512.939,72	25,05
Dedução FUNDEB - <FPM>	1.714.000,00	1.714.000,00	433.821,73	433.821,73	25,31
Dedução FUNDEB - <ITR>	500,00	500,00	148,96	148,96	29,79
Dedução FUNDEB - <ICMS L.C. Nº 87/97>	2.400,00	2.400,00	398,46	398,46	16,51
Dedução FUNDEB - <ICMS>	276.000,00	276.000,00	61.427,39	61.427,39	22,25
Dedução FUNDEB - <IPVA>	50.000,00	50.000,00	16.689,52	16.689,52	33,37
Dedução FUNDEB - <IPI EXPORTAÇÃO>	4.000,00	4.000,00	455,56	455,56	11,38
<b>11 - RECEITAS RECEBIDAS PELO FUNDEB</b>	8.320.000,00	8.320.000,00	1.753.715,27	1.753.715,27	21,07
11.1 - Complementação da União ao FUNDEB	1.220.000,00	1.220.000,00	456.202,73	456.202,73	37,55
11.2 - Transferências de Recursos do FUNDEB	7.100.000,00	7.100.000,00	1.295.512,54	1.295.512,54	18,24
<b>12 - RESULTADOS DAS TRANSFERÊNCIAS DO FUNDEB (11 - 10)</b>	<b>6.273.100,00</b>	<b>6.273.100,00</b>	<b>1.240.775,55</b>	<b>1.240.775,55</b>	<b>19,77</b>
<b>Acréscimo Resultante das Transferências do FUNDEB</b>					





GOVERNO MUNICIPAL DE CHOROZINHO  
Relatório Resumido da Execução Orçamentária  
**Demonstrativo das Receitas e Despesas com Manutenção e Desenvolvimento do Ensino - MDE**  
Orçamentos Fiscal e da Seguridade Social  
Período: Janeiro a Fevereiro de 2011/Bimestre: Janeiro e Fevereiro


RREO - ANEXO X (LDB, art. 72)

R\$ 1,00

  
\_\_\_\_\_  
FRANCISCO AIRTON LIMA FILHO  
Prefeito Municipal

  
\_\_\_\_\_  
MANOEL TOMÁS DE AQUINO NETO  
Contabilista / CRC 14434

  
\_\_\_\_\_  
MARCIO CHRISTIE DE LIMA  
Controlador do Município

  
\_\_\_\_\_  
MARIA SOCORRO DE CARVALHO  
Tesoureira

GOVERNO MUNICIPAL DE CHOROZINHO  
Relatório Resumido da Execução Orçamentária  
**Demonstrativo das Receitas e Despesas com Manutenção e Desenvolvimento do Ensino - MDE**  
Orçamentos Fiscal e da Seguridade Social

Período: Janeiro a Fevereiro de 2011/Bimestre: Janeiro e Fevereiro

RREO - ANEXO X (LDB art. 72)

RS 1,00

DESPESAS DO FUNDEB	DOTAÇÃO INICIAL	DOTAÇÃO ATUALIZADA	DESPESAS LIQUIDADAS		
			No Bimestre	Até o Bimestre	%
13 - PAGAMENTO DOS PROFISSIONAIS DO MAGISTÉRIO	9.507.300,00	9.244.300,00	697.945,20	697.945,20	7,35
13.1 - Com Educação Infantil	1.119.200,00	1.397.300,00	63.974,66	63.974,66	6,00
13.2 - Com Ensino Fundamental	8.388.100,00	7.847.000,00	613.970,54	613.970,54	7,62
14 - OUTRAS DESPESAS	9.507.300,00	9.244.300,00	199.907,74	199.907,74	1,08
14.1 - Com Educação Infantil	1.119.200,00	1.397.300,00	0,00	0,00	0,00
14.2 - Com Ensino Fundamental	8.388.100,00	7.847.000,00	199.907,74	199.907,74	2,54
15 - TOTAL DAS DESPESAS DO FUNDEB (13 + 14)	19.014.600,00	18.488.600,00	897.852,94	897.852,94	4,85

DEDUÇÕES PARA FINS DE LIMITE DO FUNDEB PARA PAGAMENTO DOS PROFISSIONAIS DO MAGISTÉRIO	VALOR
16 - RESTOS A PAGAR INSCRITOS NO EXERCÍCIO SEM DISPONIBILIDADE FINANCEIRA DE RECURSOS DO FUNDEB	0,00
17 - DESPESAS CUSTEADAS COM O SUPERÁVIT FINANCEIRO DO EXERCÍCIO ANTERIOR DO FUNDEB	0,00
18 - TOTAL DAS DEDUÇÕES CONSIDERADAS PARA FINS DE LIMITE DO FUNDEB (16 + 17)	0,00
19 - MÍNIMO DE 60% NA REMUNERAÇÃO DO MAGISTÉRIO COM EDUCAÇÃO INFANTIL E ENSINO FUNDAMENTAL $((13 - 16) / (11) \times 100) \%$	0,00

CONTROLE DA UTILIZAÇÃO DE RECURSOS NO EXERCÍCIO SUBSEQUENTE	VALOR
20 - RECURSOS RECEBIDOS DO FUNDEB EM [EXERCÍCIO ANTERIOR] QUE NÃO FORAM UTILIZADOS	0,00
21 - DESPESAS CUSTEADAS COM O SALDO DO ITEM 20 ATÉ O 1º TRIMESTRE DE [EXERCÍCIO]	0,00

**MANUTENÇÃO E DESENVOLVIMENTO DO ENSINO - DESPESAS CUSTEADAS COM A RECEITA RESULTANTE DE IMPOSTOS E RECURSOS DO FUNDEB**

RECEITAS COM AÇÕES TÍPICAS DE MDE	PREVISÃO INICIAL	PREVISÃO ATUALIZADA	RECEITAS REALIZADAS		
			No Bimestre	Até o Bimestre	%
22 - IMPOSTOS E TRANSFERÊNCIAS DESTINADAS À MDE (25% de 3)	2.736.125,00	2.736.125,00	855.034,56	855.034,56	23,94

DESPESAS COM AÇÕES TÍPICAS DE MDE	DOTAÇÃO INICIAL	DOTAÇÃO ATUALIZADA	DESPESAS LIQUIDADAS		
			No Bimestre	Até o Bimestre	%
23 - EDUCAÇÃO INFANTIL	1.119.200,00	1.397.300,00	250.591,85	250.591,85	17,93
24 - ENSINO FUNDAMENTAL	8.388.100,00	7.847.000,00	1.009.633,46	1.009.633,46	12,66
25 - ENSINO MÉDIO	0,00	0,00	0,00	0,00	0,00
26 - ENSINO SUPERIOR	0,00	0,00	0,00	0,00	0,00
27 - ENSINO PROFISSIONAL NÃO INTEGRADO AO ENSINO REGULAR	0,00	0,00	0,00	0,00	0,00
28 - OUTRAS	1.205.100,00	1.468.100,00	61.718,30	61.718,30	4,20
29 - TOTAL DAS DESPESAS COM AÇÕES TÍPICAS DE MDE (23 + 24 + 25 + 26 + 27 + 28)	10.712.400,00	10.712.400,00	1.321.943,61	1.321.943,61	12,34

DEDUÇÕES CONSIDERADAS PARA FINS DE LIMITE CONSTITUCIONAL	VALOR
30 - RESULTADO LÍQUIDO DAS TRANSFERÊNCIAS DO FUNDEB = (12)	1.240.775,55
31 - DESPESAS CUSTEADAS COM A COMPLEMENTAÇÃO DO FUNDEB NO EXERCÍCIO	0,00
32 - RECEITA DE APLICAÇÃO FINANCEIRA DOS RECURSOS DO FUNDEB ATÉ O BIMESTRE = (50 h)	0,00
33 - DESPESAS CUSTEADAS COM O SUPERÁVIT FINANCEIRO, DO EXERCÍCIO ANTERIOR, DO FUNDEB	0,00
34 - DESPESAS CUSTEADAS COM O SUPERÁVIT FINANCEIRO, DO EXERCÍCIO ANTERIOR, DE OUTROS RECURSOS DE IMPOSTOS	0,00
35 - RESTOS A PAGAR INSCRITOS NO EXERCÍCIO ANTERIOR SEM DISPONIBILIDADE FINANCEIRA DE RECURSOS DE IMPOSTOS VINCULADOS AC	0,00
36 - CANCELAMENTO, NO EXERCÍCIO, DE RESTOS A PAGAR INSCRITOS COM DISPONIBILIDADE FINANCEIRA DE RECURSOS DE IMPOSTOS VINC	0,00
37 - TOTAL DAS DEDUÇÕES CONSIDERADAS PARA FINS DE LIMITE CONSTITUCIONAL (30 + 31 + 32 + 33 + 34 + 35 + 36)	1.240.775,55
38 - TOTAL DAS DESPESAS PARA FINS DE LIMITE (29 - 37)	61.168,06
39 - MÍNIMO DE 25% DAS RECEITAS RESULTANTE DE IMPOSTOS EM MDE $((38 / 3) \times 100)$	3,09

OUTRAS INFORMAÇÕES PARA CONTROLE					
OUTRAS DESPESAS CUSTEADAS COM RECEITAS ADICIONAIS PARA FINANCIAMENTO DO ENSINO	DOTAÇÃO INICIAL	DOTAÇÃO ATUALIZADA	DESPESAS LIQUIDADAS		
			No Bimestre	Até o Bimestre	%
40 - DESPESAS CUSTEADAS COM A APLICAÇÃO FINANCEIRA DE OUTROS RECURSOS	0,00	0,00	0,00	0,00	0,00
41 - DESPESAS CUSTEADAS COM A CONTRIBUIÇÃO SOCIAL DO SALÁRIO-EDUCAÇÃO	0,00	0,00	0,00	0,00	0,00

GOVERNO MUNICIPAL DE CHOROZINHO  
Relatório Resumido da Execução Orçamentária  
**Demonstrativo das Receitas e Despesas com Manutenção e Desenvolvimento do Ensino - MDE**  
Orçamentos Fiscal e da Seguridade Social

Período: Janeiro a Fevereiro de 2011/Bimestre: Janeiro e Fevereiro

RREO - ANEXO X (LDB, art. 72)

R\$ 1,00

OUTRAS INFORMAÇÕES PARA CONTROLE					
OUTRAS DESPESAS CUSTEADAS COM RECEITAS ADICIONAIS PARA FINANCIAMENTO DO ENSINO	DOTAÇÃO INICIAL	DOTAÇÃO ATUALIZADA	DESPESAS LIQUIDADAS		
			No Bimestre	Até o Bimestre	%
42 - DESPESAS CUSTEADAS COM A OPERAÇÕES DE CRÉDITO	0,00	0,00	0,00	0,00	0,00
43 - DESPESAS CUSTEADAS COM OUTRAS RECEITAS PARA FINANCIAMENTO DO I	0,00	0,00	0,00	0,00	0,00
44 - TOTAL DAS OUTRAS DESPESAS CUSTEADAS COM RECEITAS ADICIONAIS PAI	0,00	0,00	0,00	0,00	0,00
45 - TOTAL GERAL DAS DESPESAS (29 + 44)	0,00	0,00	0,00	0,00	0,00
<b>RESTOS A PAGAR INSCRITOS COM DISPONIBILIDADE FINANCEIRA DE RECURSOS DE IMPOSTOS VINCULADOS AO ENSINO</b>	<b>SALDO ATÉ O BIMESTRE</b>		<b>CANCELADOS EM 2011 (g)</b>		
46 - RESTOS A PAGAR DE DESPESAS COM FUNDEB		0,00			0,00
<b>FLUXO FINANCEIRO DOS RECURSOS</b>			<b>VALOR</b>		
			<b>FUNDEB (h)</b>	<b>FUNDEF</b>	
47 - SALDO FINANCEIRO EM 31 DE DEZEMBRO DE [EXERCÍCIO ANTERIOR]			0,00		0,00
48 - (+) INGRESSO DE RECURSOS ATÉ O BIMESTRE			0,00		0,00
49 - (-) PAGAMENTOS EFETUADOS ATÉ O BIMESTRE			0,00		0,00
50 - (+) RECEITA DE APLICAÇÃO FINANCEIRA DOS RECURSOS ATÉ O BIMESTRE			0,00		0,00
51 - (=) SALDO FINANCEIRO NO EXERCÍCIO ATUAL			0,00		0,00
52 - SALDO ATUAL DAS CONTAS BANCÁRIAS DE VINCULAÇÃO AO FUNDEB 60% e 40% (((47 + 48) - 49) + 50)			0,00		0,00

FRANCISCO AIRTON LIMA FILHO  
Prefeito Municipal

MANDEL TOMAS DE AQUINO NETO  
Contabilista - CRC 14434

MARCIO CHRISTIE DE LIMA  
Controlador do Município

MARIA SOCORRO DE CARVALHO  
Tesoureira

GOVERNO MUNICIPAL DE CHOROZINHO  
 Relatório Resumido de Execução Orçamentária  
**Demonstrativo das Receitas de Operações de Crédito e Despesas de Capital**  
 Orçamento Fiscal e da Seguridade Social  
 Período: Janeiro a Fevereiro de 2011/Bimestre: Janeiro e Fevereiro

RREO - Anexo XI (LRF, Art. 52, inciso I, alíneas "a" e "b" do inciso II e §1º)

RE 1.1

RECEITAS	PREVISÃO ATUALIZADA (a)	RECEITAS REALIZADAS Até o Bimestre (b)		SALDO NÃO REALIZADO (c) = (a - b)
RECEITAS DE OPERAÇÕES DE CRÉDITO (I)	1.500.000,00	0,00		1.500.000,00
DESPESAS	DOTAÇÃO ATUALIZADA (d)	DESPESAS EXECUTADAS Até o Bimestre		SALDO NÃO EXECUTADO (g) = (d - (e + f))
		LIQUIDADAS (e)	INSCRITAS EM RESTOS A PAGAR NÃO PROCESSADOS (f)	
DESPESAS DE CAPITAL	7.590.523,00	648.100,10	1.482.743,80	5.459.679,10
DESPESAS DE CAPITAL LÍQUIDA (II)	7.590.523,00	648.100,10	1.482.743,80	5.459.679,10
<b>RESULTADO PARA APURAÇÃO DA REGRA DE OURO (III) = (I - II)</b>	<b>-6.090.523,00</b>	<b>-2.130.843,90</b>		<b>-3.959.679,10</b>

FRANCISCO AIRTON LIMA FILHO  
 Prefeito Municipal

MANGEL TOMAS DE AQUINO NETO  
 Contabilista - CRC 14434

MARCIO CHRISTIE DE LIMA  
 Controlador do Município


MARIA SOCORRO DE CARVALHO  
 Tesoureira


GOVERNO MUNICIPAL DE CHOROZINHO  
Relatório Resumido da Execução Orçamentária  
Demonstrativo da Projeção do Regime Próprio de Previdência dos Servidores  
Orçamentos da Seguridade Social  
Período: Janeiro a Fevereiro de 2011/Bimestre: Janeiro e Fevereiro


RREO - ANEXO XIII (LRF, art. 53, § 1º, inciso II)


R\$ 1,00

EXERCÍCIO	RECEITAS PREVIDENCIÁRIAS (a)	DESPESAS PREVIDENCIÁRIAS (b)	RESULTADO PREVIDENCIÁRIO (c) = (a - b)	SALDO FINANCEIRO DO EXERCÍCIO (d) = ("d" exercício anterior) + (c)
	267.623,66	47.555,21	220.068,45	1.016.526,75

  
\_\_\_\_\_  
FRANCISCO AIRTON LIMA FILHO  
Prefeito Municipal

  
\_\_\_\_\_  
MANOEL TOMAS DE AQUINO NETO  
Contabilista - CRC 14434

  
\_\_\_\_\_  
MARCIO CHRISTIE DE LIMA  
Controlador do Município

  
\_\_\_\_\_  
MARIA SOCORRO DE CARVALHO  
Tesoureira



GOVERNO MUNICIPAL DE CHOROZINHO  
Relatório Resumido de Execução Orçamentária  
**Demonstrativo das Receita de Alienação de Ativos e Aplicação dos Recursos**  
Orçamento Fiscal e da Seguridade Social  
Período: Janeiro a Fevereiro de 2011/Bimestre: Janeiro e Fevereiro


RREO - Anexo XIV (LRF, Art. 52, inciso I, alíneas "a" e "b" do inciso II e §1º)


R\$ 1,1


RECEITAS	PREVISÃO ATUALIZADA (a)	RECEITAS REALIZADAS Até o Bimestre (b)		SALDO NÃO REALIZADO (c) = (a - b)
RECEITAS DE CAPITAL - ALIENAÇÃO DE ATIVOS (I) Alienação de Outros Bens Móveis	50.000,00		0,00	50.000,00
DESPESAS	DOTAÇÃO ATUALIZADA (d)	DESPESAS EXECUTADAS Até o Bimestre		SALDO NÃO EXECUTADO (g) = (d - (e + f))
		LIQUIDADAS (e)	INSCRITAS EM RESTOS A PAGAR NÃO PROCESSADOS (f)	
APLICAÇÃO DOS RECURSOS DA ALIENAÇÃO DE ATIVOS (II)				
DESPESA DE CAPITAL				
Investimentos	7.215.523,00	0,00	0,00	7.215.523,00
Amortização da Dívida	375.000,00	0,00	0,00	375.000,00
DESPESAS CORRENTES DOS REGIMES DE PREVIDÊNCIA				
Regime Geral da Previdência Social	0,00	0,00	0,00	0,00
Regime Próprio de Previdência dos Servidores	0,00	0,00	0,00	0,00
<b>SALDO FINANCEIRO A APLICAR</b>	2010 (h)	2011 (i) = (Ib - (IIe + II f))		SALDO ATUAL (j) = (IIIh + IIIi)
VALOR (III)	0,00	0,00		0,00

Fonte:

  
FRANCISCO AIRTON LIMA FILHO  
Prefeito Municipal

  
MANOEL TOMAS DE AQUINO NETO  
Contabilista - CRC 14434

  
MARCIO CHRISTIE DE LIMA  
Controlador do Município

  
MARIA SOCORRO DE CARVALHO  
Tesoureira

GOVERNO MUNICIPAL DE CHOROZINHO  
Relatório Resumido da Execução Orçamentária  
Demonstrativo das Parcerias Público-Privadas  
Orçamentos Fiscal e da Seguridade Social

Período: Janeiro a Fevereiro de 2011/Bimestre: Janeiro e Fevereiro

RREO - ANEXO XVII (Lei nº 11.079, de 30.12.2004, arts. 22, 25 e 28)

R\$ 1,00

ESPECIFICAÇÃO	SALDO TOTAL EM 31 DE DEZEMBRO DO EXERCÍCIO ANTERIOR (a)	REGISTROS EFETUADOS EM 2011		SALDO TOTAL (c) = (a + b)
		No Bimestre	Até o Bimestre (b)	
<b>TOTAL DE ATIVOS</b>	0,00	0,00	0,00	0,00
Direitos Futuros	0,00	0,00	0,00	0,00
Ativos Contabilizados na SPE	0,00	0,00	0,00	0,00
Contrapartida parameter Provisões de PPP	0,00	0,00	0,00	0,00
<b>TOTAL DE PASSIVOS (I)</b>	0,00	0,00	0,00	0,00
Obrigações Não Relacionadas a Serviços	0,00	0,00	0,00	0,00
Contrapartida para Ativos da SPE	0,00	0,00	0,00	0,00
Provisões de PPP	0,00	0,00	0,00	0,00
<b>GARANTIAS DE PPP (II)</b>	0,00	0,00	0,00	0,00
<b>SALDO LÍQUIDO DE PASSIVOS DE PPP (III) = (I - II)</b>	0,00	0,00	0,00	0,00
<b>PASSIVOS CONTINGENTES</b>	0,00	0,00	0,00	0,00
Contraprestações Futuras	0,00	0,00	0,00	0,00
Riscos Não Provisionados	0,00	0,00	0,00	0,00
Outros Passivos Contingentes	0,00	0,00	0,00	0,00
<b>ATIVOS CONTINGENTES</b>	0,00	0,00	0,00	0,00
Serviços Futuros	0,00	0,00	0,00	0,00
Outros Ativos Contingentes	0,00	0,00	0,00	0,00

<b>DESPESAS DE PPP</b>	EXERCÍCIO ANTERIOR	EXERCÍCIO CORRENTE (EC)	<EC+1>	<EC+2>	<EC+3>	<EC+4>	<EC+5>	<EC+6>	<EC+7>	<EC+8>	<EC+9>
Do Ente Federado	0,00	0,00	0,00	0,00	0,00	0,00	0,00	0,00	0,00	0,00	0,00
Das Estatais Não-Dependentes	0,00	0,00	0,00	0,00	0,00	0,00	0,00	0,00	0,00	0,00	0,00
<b>TOTAL DAS DESPESAS</b>	0,00	0,00	0,00	0,00	0,00	0,00	0,00	0,00	0,00	0,00	0,00
RECEITA CORRENTE LÍQUIDA (RCL)	0,00	0,00	0,00	0,00	0,00	0,00	0,00	0,00	0,00	0,00	0,00
<b>TOTAL DAS DESPESAS / RCL (%)</b>	0,00	0,00	0,00	0,00	0,00	0,00	0,00	0,00	0,00	0,00	0,00

Nota:

FRANCISCO AIRTON LIMA FILHO  
Prefeito Municipal

MANDEL TOMAS DE AQUINO NETO  
Contabilista - CRC 14434

MARCIO CHRISTIE DE LIMA  
Controlador do Município

MARIA SOCORRO DE CARVALHO  
Tesoureira

**GOVERNO MUNICIPAL DE CHOROZINHO**  
**Relatório Resumido de Execução Orçamentária**  
**Demonstrativo Simplificado do Relatório Resumido da Execução Orçamentária**  
**Orçamento Fiscal e da Seguridade Social**  
**Período: Janeiro a Fevereiro de 2011/Bimestre: Janeiro e Fevereiro**

RREO - Anexo XVIII (LRF, Art. 52, inciso I, alíneas "a" e "b" do inciso II e §1º)

R\$ 1,00

<b>BALANÇO ORÇAMENTÁRIO</b>	No Bimestre		Até o Bimestre	
<b>RECEITAS</b>				
PREVISÃO INICIAL	30.251.200,00		30.251.200,00	
PREVISÃO ATUALIZADA	30.251.200,00		30.251.200,00	
RECEITAS REALIZADAS	5.472.160,70		5.472.160,70	
DÉFICIT ORÇAMENTÁRIO	0,00		0,00	
SALDOS DE EXERCÍCIOS ANTERIORES	0,00		0,00	
<b>DESPESAS</b>				
DOTAÇÃO INICIAL	30.251.200,00		30.251.200,00	
CRÉDITOS ADICIONAIS	0,00		0,00	
DOTAÇÃO ATUALIZADA	30.251.200,00		30.251.200,00	
DESPESA EMPENHADA	16.223.083,58		16.223.083,58	
DESPESA LIQUIDADADA	3.653.765,16		5.472.160,70	
SUPERÁVIT ORÇAMENTÁRIO	1.818.395,54		1.818.395,54	
<b>DESPESA POR FUNÇÃO/SUBFUNÇÃO</b>	No Bimestre		Até o Bimestre	
DESPESAS EMPENHADAS	16.223.083,58		16.223.083,58	
DESPESAS LIQUIDADAS	3.653.765,16		3.653.765,16	
<b>RECEITA CORRENTE LÍQUIDA - RCL</b>	Até o Bimestre			
RECEITA CORRENTE LÍQUIDA			25.448.029,84	
<b>RECEITAS E DESPESAS DOS REGIMES DE PREVIDÊNCIA</b>	No Bimestre		Até o Bimestre	
<b>Regime Geral de Previdência Social</b>				
RECEITAS PREVIDENCIÁRIAS REALIZADAS GERAL	267.623,66		267.623,66	
DESPESAS PREVIDENCIÁRIAS LIQUIDADAS GERAL	47.555,21		47.555,21	
RESULTADO PREVIDENCIÁRIO GERAL	220.068,45		220.068,45	
<b>Regime Próprio de Previdência dos Servidores</b>				
RECEITAS PREVIDENCIÁRIAS REALIZADAS RPPS	0,00		0,00	
DESPESAS PREVIDENCIÁRIAS LIQUIDADAS RPPS	0,00		0,00	
RESULTADO PREVIDENCIÁRIO RPPS	0,00		0,00	
<b>RESULTADOS NOMINAL E PRIMÁRIO</b>	Meta Fixada no AMF da LDO (a)	Resultado Apurado Até o Bimestre (b)	% em Relação à Meta (b/a)	
RESULTADO NOMINAL	124.000,00	-1.674.430,55	0,00	
RESULTADO PRIMÁRIO	310.000,00	560.151,92	1,81	
<b>RESTOS A PAGAR POR PODER E MINISTÉRIO PÚBLICO</b>	Inscrição	Cancelamento Até o Bimestre	Pagamento Até o Bimestre	Saldo a Pagar
<b>RESTOS A PAGAR PROCESSADOS</b>				
Poder Executivo	928.984,14	0,00	423.353,89	505.630,25
Poder Legislativo	0,00	0,00	0,00	0,00
<b>RESTOS A PAGAR NÃO PROCESSADOS</b>				
Poder Executivo	1.781.280,28	0,00	678.653,64	1.102.626,64
Poder Legislativo	0,00	0,00	0,00	0,00
<b>TOTAL</b>	2.710.264,42	0,00	1.102.007,53	1.608.156,89
<b>DESPESAS COM AÇÕES TÍPICAS DE MDE</b>	Valor Apurado Até o Bimestre	Limites Constitucionais Anuais		
		% Mínimo a Aplicar no Exercício	% Aplicado Até o Bimestre	
Mínimo Anual de <18% / 25%> das Receitas de Impostos em	81.168,06	25,00	25%	
Mínimo Anual de 60% do FUNDEB na Remuneração do	697.945,20	60,00	60%	


**GOVERNO MUNICIPAL DE CHOROZINHO**  
**Relatório Resumido de Execução Orçamentária**  
**Demonstrativo Simplificado do Relatório Resumido da Execução Orçamentária**  
**Orçamento Fiscal e da Seguridade Social**  
**Período: Janeiro a Fevereiro de 2011/Bimestre: Janeiro e Fevereiro**

RREO - Anexo XVIII (LRF, Art. 52, inciso I, alíneas "a" e "b" do inciso II e §1º)

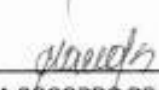
RS L

<b>RECEITAS DE OPERAÇÕES DE CRÉDITO E DESPESAS DE CAPITAL</b>	Valor Apurado Até o Bimestre	Saldo Não Realizado
Receitas de Operações de Crédito	0,00	1.500.000,00
Despesa de Capital Líquida	648.100,10	5.459.679,10
<b>RECEITA DE ALIENAÇÃO DE ATIVOS E APLICAÇÃO DOS RECURSOS</b>	Valor Apurado Até o Bimestre	Saldo a Realizar
Receita de Capital Resultante da Alienação de Ativos	0,00	50.000,00
Aplicação dos Recursos da Alienação de Ativos	0,00	0,00

  
 FRANCISCO AIRTON LIMA FILHO  
 Prefeito Municipal

  
 MANOEL TOMAS DE AQUINO NETO  
 Contabilista - CRC 14434

  
 MARCIO CHRISTIE DE LIMA  
 Controlador do Município

  
 MARIA SOCORRO DE CARVALHO  
 Tesoureira