



Município de Chorozinho
Governo Municipal

**ANEXO IV – DECLARAÇÃO DE ATENDIMENTO AOS LIMITES
DEFINIDOS NA LRF**

DECLARAÇÃO

Em cumprimento ao art. 7º da Instrução Normativa do TCM nº 03/2000, **DECLARO**, para fins de prova junto à esse Órgão de Controle Externo, que o Município de Chorozinho, publicou mediante afixação no flanelógrafo da Prefeitura e da Câmara Municipal, na mídia eletrônica, especialmente no seguinte endereço na INTERNET: www.ssinformatica.net, www.ssinfopublica.com.br, www.publicont.com.br no período de 31 de janeiro a 30 de março de 2011 o **R.R.E.O – Relatório Resumido da Execução Orçamentária** (art. 52 e 53 da Lei Complementar nº 101/2000) referente ao **6º bimestre de 2010, dos meses de NOVEMBRO e DEZEMBRO de 2010**, conforme EDITAL DE PUBLICAÇÃO anexo.

Chorozinho, 31 de janeiro de 2011.

LEI Nº 11305

13.03.1987


Francisco Airton Lima Filho
Prefeito do Município de Chorozinho



Município de Chorozinho
Governo Municipal

**ANEXO V – DECLARAÇÃO DE ATENDIMENTO DO RELATÓRIO DA
EXECUÇÃO ORÇAMENTARIA**

DECLARAÇÃO

Declaro, sob as penas da Lei, que o *Relatório Resumido da Execução Orçamentária - R.R.E.O*, do Município de Chorozinho – Ce., relativo ao 6º Bimestre do ano de 2010, dos meses de **NOVEMBRO** e **DEZEMBRO** de 2010, foi publicado com afixação no flanelógrafo da Prefeitura e Câmara Municipal, na mídia eletrônica, especialmente no seguinte endereço na INTERNET: www.ssinfopublica.com.br, www.publicont.com.br no período de 31 de janeiro a 30 de março de 2011, contendo os elementos dispostos no art. 52 da Lei Complementar nº 101/00, de 04/05/2000.

Chorozinho, 31 de janeiro de 2011.

LEI Nº 11305

13.03.1987


Francisco Airton Lima Filho
Prefeito do Município de Chorozinho



Município de Chorozinho
Governo Municipal

**ANEXO IV – DECLARAÇÃO DE ATENDIMENTO AOS LIMITES
DEFINIDOS NA LRF**

DECLARAÇÃO

Em cumprimento ao art. 7º da Instrução Normativa do TCM nº 03/2000, **DECLARO**, para fins de prova junto à esse Órgão de Controle Externo, que o Município de Chorozinho, publicado com afixação no flanelografo da Prefeitura e Câmara Municipal, na mídia eletrônica, especialmente no seguinte endereço na INTERNET: www.ssinfopublica.com.br, www.publicont.com.br no período 31 de janeiro a 30 de março de 2011 o **R.R.E.O – Relatório Resumido da Execução Orçamentária** (art. 52 e 53 da Lei Complementar nº 101/2000) referente ao **6º bimestre de 2010, dos meses de e NOVEMBRO E DEZEMBRO de 2010**, conforme EDITAL DE PUBLICAÇÃO anexo.

Chorozinho, 31 de janeiro de 2011.

CHOROZINHO

Francisco Airton Lima Filho
Prefeito do Município de Chorozinho



Município de Chorozinho Governo Municipal

EDITAL DE PUBLICAÇÃO

O Prefeito Municipal de Chorozinho, no uso das atribuições que lhe são conferidas pela Lei Orgânica Municipal, e de conformidade com a determinação contida na Lei Complementar nº 101, de 4 de maio de 2000 (Lei de Responsabilidade Fiscal), **AUTORIZA** a publicação mediante afixação na Secretaria da Prefeitura e da Câmara Municipal, na mídia eletrônica, especialmente no seguinte endereço na INTERNET: www.ssinfopublica.com.br, www.publicont.com.br e em demais locais de amplo acesso público, para divulgação nesta data dos seguintes relatórios e demonstrativos: **R.R.E.O.** – Relatório Resumido da Execução Orçamentária (arts. 52 e 53 da Lei Complementar nº 101/2000) referente ao **6º bimestre de 2010, MESES DE NOVEMBRO E DEZEMBRO /2010.**

Chorozinho, 31 de janeiro de 2011.

LEI Nº 11305

13.03.1987

CHOROZINHO
Francisco Airton Lima Filho
Prefeito do Município de Chorozinho

Prefeitura Municipal de Chorozinho
 Relatório Resumido de Execução Orçamentária

Balço Orçamentário

Orçamento Fiscal e da Seguridade Social

Período: Janeiro a Dezembro de 2010/Bimestre: Novembro e Dezembro

RREO - Anexo I (LRF, Art. 52, inciso I, alíneas "a" e "b" do inciso II e §1º)

R\$ 1,00

Receitas	Previsão Inicial	Previsão Atualizada (a)	Receitas Realizadas				Saldo a Realizar (a-c)
			No Bimestre (b)	% (b/a)	Até o Bimestre (c)	% (c/a)	
Receitas (Exceto Intra-Orçamentárias) (I)							
Receitas Correntes	21.062.871,82	21.062.871,82	5.199.993,21	24,69	23.975.452,10	113,83	-2.912.580,28
Receita Tributária	635.000,00	635.000,00	259.428,00	40,85	993.573,60	156,47	-358.573,60
Impostos	608.000,00	608.000,00	220.075,00	36,20	695.728,52	114,43	-87.728,52
Taxas	27.000,00	27.000,00	-2.906,38	0,00	59.094,53	218,87	-32.094,53
Contribuição de Melhoria	0,00	0,00	42.259,38	0,00	238.750,55	0,00	-238.750,55
Receitas de Contribuições	0,00	0,00	367.915,01	0,00	1.057.250,06	0,00	-1.057.250,06
Contribuições Sociais	0,00	0,00	367.915,01	0,00	1.057.250,06	0,00	-1.057.250,06
Receita Patrimonial	55.000,00	55.000,00	35.637,92	64,80	139.560,23	253,75	-84.560,23
Receitas de Valores Mobiliários	55.000,00	55.000,00	35.637,92	64,80	139.560,23	253,75	-84.560,23
Receita de Serviços	115.000,00	115.000,00	0,00	0,00	40.038,60	34,82	74.961,40
Transferências Correntes	20.172.871,82	20.172.871,82	4.505.291,57	22,33	21.650.522,50	107,32	-1.477.650,68
Transferências Intergovernamentais	22.116.271,82	22.116.271,82	4.366.407,95	19,74	21.373.337,09	96,64	742.934,73
Transferências de Convênios	308.000,00	308.000,00	138.883,62	45,09	277.185,41	90,00	30.814,59
Outras Receitas Correntes	85.000,00	85.000,00	31.720,71	37,32	94.507,11	111,18	-9.507,11
Multas e Juros de Mora	6.000,00	6.000,00	701,55	11,69	25.606,98	426,78	-19.606,98
Indenizações e Restituições	19.128,18	19.128,18	22.055,84	115,31	31.510,75	164,73	-12.382,57
Receita da Dívida Ativa	55.000,00	55.000,00	8.863,69	16,12	31.763,79	57,75	23.236,21
Receitas de Capital	6.800.000,00	6.800.000,00	1.351.402,16	19,87	5.257.600,70	77,32	1.542.399,30
Operações de Crédito	380.000,00	380.000,00	0,00	0,00	0,00	0,00	380.000,00
Operações de Crédito Internas	380.000,00	380.000,00	0,00	0,00	0,00	0,00	380.000,00
Alienação de Bens	10.000,00	10.000,00	0,00	0,00	68.433,20	684,33	-58.433,20
Alienação de Bens Móveis	10.000,00	10.000,00	0,00	0,00	68.433,20	684,33	-58.433,20
Transferências de Capital	6.410.000,00	6.410.000,00	1.351.402,16	21,08	5.189.167,50	80,95	1.220.832,50
Transferências Intergovernamentais	5.000,00	5.000,00	449.351,78	8.987,04	974.991,54	19.499,83	-969.991,54
Transferências de Convênios	6.405.000,00	6.405.000,00	902.050,38	14,08	4.214.175,96	65,80	2.190.824,04
Receitas (Intra-Orçamentárias) (II)							
Subtotal das Receitas (III) = (I + II)	27.862.871,82	27.862.871,82	6.551.395,37	-----	29.233.052,80	-----	-1.370.180,98
Operações de Crédito Refinanciamento (IV)							

Prefeitura Municipal de Chorozinho
Relatório Resumido de Execução Orçamentária

Balanco Orçamentário


Orçamento Fiscal e da Seguridade Social

Período: Janeiro a Dezembro de 2010/Bimestre: Novembro e Dezembro


R\$ 1,00


RREO - Anexo I (LRF, Art. 52, inciso I, alíneas "a" e "b" do inciso II e §1º)							0,00	-	-
Déficit(VI)	-	-	-	-	-	-	0,00	-	-
Total (VII) = (V + VI)	27.862.871,82	27.862.871,82	6.551.395,37	-----	-----	-----	29.233.052,80	-----	-
Saldos de Exercícios Anteriores (Utilizado para Créditos Adicionais)	-	-	-	-	-	-	-	-	-

Despesas	Dotação Inicial (d)	Créditos Adicionais (e)	Dotações Atualizadas (f)=(d+e)	Despesas Empenhada		Despesas Liquidadas			Saldo a Liquidar (f-g)
				No Bimestre	Até o Bimestre	No Bimestre	Até o Bimestre (g)	% (g/f)	
Despesas (Exceto Intra-Orçamentárias) (VIII)									
DESPESAS CORRENTES	22.287.871,82	309.185,43	22.597.057,25	327.279,82	22.249.620,13	4.489.939,64	21.379.131,45	94,61	1.217.925,80
PESSOAL E ENCARGOS SOCIAIS	13.019.530,80	641.604,43	13.661.135,23	407.824,48	13.587.597,13	2.762.232,98	13.587.597,13	99,46	73.538,10
OUTRAS DESPESAS CORRENTES	9.268.341,02	-332.419,00	8.935.922,02	-80.544,66	8.662.023,00	1.727.706,66	7.791.534,32	87,19	1.144.387,70
DESPESAS DE CAPITAL	5.305.000,00	-39.185,43	5.265.814,57	269.753,48	5.215.372,60	524.122,12	4.652.696,30	88,36	613.118,27
INVESTIMENTOS	5.154.000,00	-276.585,43	4.877.414,57	236.502,72	4.827.045,03	454.308,77	4.264.368,73	87,43	613.045,84
AMORTIZAÇÃO DA DÍVIDA	150.000,00	238.400,00	388.400,00	33.250,76	388.327,57	69.813,35	388.327,57	99,98	72,43
Despesas (Intra-Orçamentárias) (IX)									
Subtotal das Despesas (X) = (VIII + IX)	27.862.871,82	0,00	27.862.871,82	597.033,30	27.464.992,73	5.014.061,76	26.031.827,75	-----	1.831.044,07
Amortização da Div. / Refinanciamento (XI)									
Subtotal c/ Refinanciamento (XII) = (X + XI)	27.862.871,82	0,00	27.862.871,82	597.033,30	27.464.992,73	5.014.061,76	26.031.827,75	-----	1.831.044,07
Superávit (XIII)	-	-	-	-	-	-	5.061.751,05	-	-
Total (XIV) = (XII + XIII)	27.862.871,82	0,00	27.862.871,82	597.033,30	27.464.992,73	5.014.061,76	31.093.578,80	-	-


FRANCISCO AIRTON LIMA FILHO
Prefeito Municipal


MARCIO CHRISTIE DE LIMA
Controlador Geral do Município


PUBLICONT ASS. PLANEJ. CONTABIL S/C LTDA
Contabilista - CRC P.J: 480


MARIA SOCORRO DE CARVALHO
Tesoureira

Prefeitura Municipal de Chorozinho
Relatório Resumido de Execução Orçamentária
Demonstrativo da Execução das Despesas por Função/Subfunção
Orçamento Fiscal e da Seguridade Social
Período: Janeiro a Dezembro de 2010/Bimestre: Novembro e Dezembro

R\$ 1,00

RREQ - Anexo II (LRF, Art. 52, inciso II, alínea "c")

Função/Subfunção	Dotação Inicial	Dotação Atualizada (a)	Despesas Empenhadas		Despesas Liquidadas				Saldo a Liquidar (a-b)
			No Bimestre	Até o Bimestre	No Bimestre	Até o Bimestre (b)	% (b / total b)	% (b/a)	
Despesas (Exceto Intra-Orçamentárias) (I)									
Legislativa	842.512,84	826.138,12	826.024,66	826.024,66	826.024,66	826.024,66	3,17	99,99	113,46
Ação Legislativa	842.512,84	826.138,12	826.024,66	826.024,66	826.024,66	826.024,66	3,17	99,99	113,46
Judiciária	100.000,00	0,00	0,00	0,00	0,00	0,00	0,00	0,00	0,00
Ação Judiciária	40.000,00	0,00	0,00	0,00	0,00	0,00	0,00	0,00	0,00
Defesa do Interesse Público no Processo Judiciário	60.000,00	0,00	0,00	0,00	0,00	0,00	0,00	0,00	0,00
Administração	5.903.500,00	4.920.106,17	-243.717,08	4.855.511,03	806.471,95	4.711.480,68	18,10	95,76	208.625,49
Planejamento e Orçamento	552.000,00	775.681,00	25.008,80	766.831,04	135.366,81	765.431,04	2,94	98,68	10.249,96
Administração Geral	4.135.500,00	3.951.425,17	-264.323,34	3.907.783,59	651.168,20	3.810.714,24	14,64	96,44	140.710,93
Administração Financeira	57.000,00	0,00	0,00	0,00	0,00	0,00	0,00	0,00	0,00
Controle Interno	350.000,00	139.100,00	-1.779,55	128.559,39	15.298,89	88.559,39	0,34	63,67	50.540,61
Formação de Recursos Humanos	150.000,00	5.000,00	2.500,00	5.000,00	2.500,00	5.000,00	0,02	100,00	0,00
Administração de Receitas	494.000,00	48.900,00	-5.122,99	47.337,01	2.138,05	41.776,01	0,16	85,43	7.123,99
Comunicação Social	165.000,00	0,00	0,00	0,00	0,00	0,00	0,00	0,00	0,00
Assistência Social	1.725.179,49	1.131.531,94	-85.314,58	1.030.066,61	205.184,13	977.196,46	3,75	86,36	154.335,48
Administração Geral	911.679,49	838.481,94	-73.252,90	756.319,97	150.008,40	739.198,92	2,84	88,16	99.283,02
Assistência ao Idoso	200.000,00	59.860,00	-9.695,06	53.600,15	18.899,27	53.600,15	0,21	89,54	6.259,85
Assistência ao Portador de Deficiência	186.500,00	31.400,00	-2.269,82	25.780,89	10.348,89	25.780,89	0,10	82,10	5.619,11
Assistência à Criança e ao Adolescente	249.000,00	104.810,00	-1.226,80	98.723,18	18.377,57	96.023,18	0,37	91,62	8.786,82
Assistência Comunitária	178.000,00	96.980,00	1.130,00	95.642,42	7.550,00	62.593,32	0,24	64,54	34.386,68
Previdência Social	0,00	294.500,00	-2.528,99	248.651,36	53.805,80	240.651,36	0,92	81,72	53.848,64
Previdência do Regime Estatutário	0,00	294.500,00	-2.528,99	248.651,36	53.805,80	240.651,36	0,92	81,72	53.848,64
Saúde	3.980.679,49	5.404.893,75	-89.856,02	5.394.047,41	661.636,21	5.135.522,86	19,73	95,02	269.370,89
Administração Geral	750.179,49	1.241.572,97	-102.525,96	1.236.408,16	147.506,02	1.172.980,67	4,51	94,48	68.592,30
Atenção Básica	1.775.500,00	2.296.312,11	26.815,44	2.292.086,05	310.564,25	2.121.445,95	8,15	92,38	174.866,16
Assistência Hospitalar e Ambulatorial	1.455.000,00	1.867.008,67	-14.145,50	1.865.553,20	203.565,94	1.841.096,24	7,07	98,61	25.912,43
Trabalho	105.000,00	6.000,00	0,00	6.000,00	0,00	6.000,00	0,02	100,00	0,00
Empregabilidade	105.000,00	6.000,00	0,00	6.000,00	0,00	6.000,00	0,02	100,00	0,00
Educação	9.834.500,00	11.012.831,86	-287.384,42	10.846.514,86	1.807.552,55	10.212.853,26	39,23	92,74	799.978,60
Administração Geral	908.000,00	1.454.590,00	-68.257,15	1.431.676,88	176.301,84	1.187.564,93	4,56	81,64	267.025,07
Alimentação e Nutrição	250.000,00	413.500,00	-32.474,87	381.019,34	124.495,64	381.010,34	1,46	92,14	32.489,66
Ensino Fundamental	7.665.500,00	7.662.064,17	-255.519,75	7.602.492,92	1.378.631,98	7.359.940,02	28,27	96,06	302.124,15
Educação Infantil	855.000,00	1.482.477,69	68.867,35	1.431.325,72	128.123,09	1.284.337,97	4,93	86,63	198.139,72
Educação de Jovens e Adultos	136.000,00	200,00	0,00	0,00	0,00	0,00	0,00	0,00	200,00
Educação Especial	20.000,00	0,00	0,00	0,00	0,00	0,00	0,00	0,00	0,00
Cultura	230.000,00	142.100,00	17.500,00	141.900,00	18.300,00	141.900,00	0,55	99,86	200,00
Difusão Cultural	230.000,00	142.100,00	17.500,00	141.900,00	18.300,00	141.900,00	0,55	99,86	200,00
Urbanismo	1.920.000,00	2.447.209,98	129.943,47	2.441.692,63	307.785,26	2.146.445,35	8,25	87,71	300.764,63


Prefeitura Municipal de Chorozinho
Relatório Resumido de Execução Orçamentária
Demonstrativo da Execução das Despesas por Função/Subfunção
Orçamento Fiscal e da Seguridade Social
 Período: Janeiro a Dezembro de 2010/Bimestre: Novembro e Dezembro


	R\$ 1,00									
RREO - Anexo II (LRF, Art. 52, inciso II, alínea "c")										
Infra-Estrutura Urbana	890.000,00	1.925.000,00	42.988,36	1.920.360,52	163.869,32	1.673.085,22	6,43	86,91	251.914,78	
Seviços Urbanos	1.030.000,00	522.209,98	86.955,11	521.332,11	143.915,94	473.360,13	1,82	90,65	48.849,85	
Habitação	160.000,00	1.354.000,00	303.489,35	1.353.174,11	303.489,35	1.349.043,06	5,18	99,63	4.956,94	
Habitação Rural	160.000,00	1.354.000,00	303.489,35	1.353.174,11	303.489,35	1.349.043,06	5,18	99,63	4.956,94	
Saneamento	560.000,00	66.800,00	0,00	66.334,83	0,00	66.334,83	0,25	99,30	465,17	
Saneamento Básico Rural	280.000,00	32.500,00	0,00	32.039,05	0,00	32.039,05	0,12	98,58	460,95	
Saneamento Básico Urbano	280.000,00	34.300,00	0,00	34.295,78	0,00	34.295,78	0,13	99,99	4,22	
Ciência e Tecnologia	494.000,00	0,00	0,00	0,00	0,00	0,00	0,00	0,00	0,00	
Assistência Comunitária	309.000,00	0,00	0,00	0,00	0,00	0,00	0,00	0,00	0,00	
Difusão do Conhecimento Científico e Tecnológico	185.000,00	0,00	0,00	0,00	0,00	0,00	0,00	0,00	0,00	
Agricultura	308.500,00	72.500,00	0,00	72.403,47	0,00	72.403,47	0,28	99,87	96,53	
Promoção da Produção Vegetal	43.500,00	72.500,00	0,00	72.403,47	0,00	72.403,47	0,28	99,87	96,53	
Promoção da Produção Animal	73.000,00	0,00	0,00	0,00	0,00	0,00	0,00	0,00	0,00	
Abastecimento	22.000,00	0,00	0,00	0,00	0,00	0,00	0,00	0,00	0,00	
Extensão Rural	170.000,00	0,00	0,00	0,00	0,00	0,00	0,00	0,00	0,00	
Indústria	180.000,00	0,00	0,00	0,00	0,00	0,00	0,00	0,00	0,00	
Fomento ao Trabalho	20.000,00	0,00	0,00	0,00	0,00	0,00	0,00	0,00	0,00	
Promoção Industrial	160.000,00	0,00	0,00	0,00	0,00	0,00	0,00	0,00	0,00	
Comércio e Serviços	902.000,00	159.900,00	28.876,91	159.348,56	23.811,85	122.648,56	0,47	76,70	37.251,44	
Promoção Comercial	22.000,00	76.000,00	0,00	75.600,00	0,00	75.600,00	0,29	99,47	400,00	
Turismo	880.000,00	83.900,00	28.876,91	83.748,56	23.811,85	47.048,56	0,18	56,08	36.851,44	
Comunicações	37.000,00	0,00	0,00	0,00	0,00	0,00	0,00	0,00	0,00	
Administração Geral	37.000,00	0,00	0,00	0,00	0,00	0,00	0,00	0,00	0,00	
Energia	130.000,00	0,00	0,00	0,00	0,00	0,00	0,00	0,00	0,00	
Energia Elétrica	130.000,00	0,00	0,00	0,00	0,00	0,00	0,00	0,00	0,00	
Transporte	80.000,00	0,00	0,00	0,00	0,00	0,00	0,00	0,00	0,00	
Transporte Rodoviário	80.000,00	0,00	0,00	0,00	0,00	0,00	0,00	0,00	0,00	
Desporto e Lazer	100.000,00	24.360,00	0,00	23.323,20	0,00	23.323,20	0,09	95,74	1.036,80	
Desporto Comunitário	100.000,00	24.360,00	0,00	23.323,20	0,00	23.323,20	0,09	95,74	1.036,80	
Reserva de Contingência	270.000,00	0,00	0,00	0,00	0,00	0,00	0,00	0,00	0,00	
Reserva de Contingência	270.000,00	0,00	0,00	0,00	0,00	0,00	0,00	0,00	0,00	
Despesas (Intra-Orçamentárias) (II)							-----	-----		
Total (III) = (I + II)	27.862.871,82	27.862.871,82	597.033,30	27.464.992,73	5.014.061,76	26.031.827,75			1.831.044,07	

Prefeitura Municipal de Chorozinho
Relatório Resumido de Execução Orçamentária
Demonstrativo da Execução das Despesas por Função/Subfunção
Orçamento Fiscal e da Seguridade Social
Período: Janeiro a Dezembro de 2010/Bimestre: Novembro e Dezembro


RREO - Anexo II (LRF, Art. 52, inciso II, alínea "c")

R\$ 1,00


FRANCISCO AIRTON LIMA FILHO
Prefeito Municipal


PUBLICONT ASS. PLANEJ. CONTABIL S/C LTDA
Contabilista - CRC P.J: 480


MARCIO CHRISTIE DE LIMA
Controlador Geral do Município


MARIA SOCORRO DE CARVALHO
Tesoureira

Prefeitura Municipal de ChoroZinho
Relatório Resumido de Execução Orçamentária
Demonstrativo da Receita Corrente Líquida
Orçamento Fiscal e da Seguridade Social
Período: Janeiro a Dezembro de 2010/Bimestre: Novembro e Dezembro

Especificação	Evolução da Receita Realizada nos Últimos 12 Meses												Total (Últimos 12 Meses)	Previsão Atualizada do Exercício
	Janeiro/2010	Fevereiro/2010	Março/2010	Abril/2010	Maió/2010	Junho/2010	Julho/2010	Agosto/2010	Setembro/2010	Outubro/2010	Novembro/2010	Dezembro/2010		
cc (I)	1.973.613,71	1.763.033,44	2.042.157,61	2.025.904,33	2.222.698,08	2.329.388,64	1.954.352,99	2.308.473,24	1.956.345,08	2.060.017,77	2.444.470,97	3.223.633,65	26.304.089,51	23.314.271,82
Receita Tributária	38.940,66	66.553,91	51.925,98	56.086,86	91.030,93	103.317,43	92.239,36	102.830,12	65.798,47	65.421,88	127.311,99	132.116,01	993.573,60	635.000,00
IPTU	56,03	0,00	0,00	0,00	106,99	0,00	0,00	0,00	0,00	1.687,56	14.088,27	4.817,08	20.755,93	25.000,00
IRRF	1.953,95	3.320,18	3.604,28	3.864,11	3.641,74	3.532,12	3.578,66	3.630,61	15.053,65	3.638,33	2.563,90	2.671,59	51.053,12	63.000,00
IRRF - OUTROS REND	8.842,13	7.895,13	821,72	8.629,05	16.435,07	23.390,15	19.769,26	7.040,72	2.815,86	16.237,74	65.131,54	71.200,60	248.208,97	160.000,00
Imposto sobre Transmissão "Inte	60,00	1.250,00	5.557,86	13,26	360,00	800,00	4.200,00	0,00	460,00	1.142,00	100,00	-2.627,86	11.315,26	10.000,00
Imposto sobre Serviços de Qual	22.174,98	22.536,15	16.315,99	18.018,03	46.270,65	29.690,91	38.965,30	66.864,01	23.699,39	17.729,95	22.216,62	39.913,26	364.395,24	350.000,00
Taxa de Licença para Funcionan	3.436,00	6.663,10	2.505,00	735,00	525,00	563,26	268,64	335,00	335,00	120,00	55,00	300,00	15.841,00	15.000,00
Taxa de Licença para Execução	698,60	116,32	540,00	1.291,81	472,91	1.829,30	296,92	955,99	422,35	305,00	188,60	970,32	8.088,12	1.000,00
Outras Taxas pela Prestação de	1.718,97	7.386,32	4.411,23	5.691,44	3.922,44	3.464,06	2.651,32	3.883,31	2.755,96	3.700,66	3.636,73	-8.057,03	35.165,41	10.000,00
Contribuição de Melhoria para Es	0,00	17.386,71	18.169,90	17.844,16	19.296,13	40.047,63	22.509,26	20.120,48	20.256,26	20.860,64	19.331,33	22.928,05	238.750,55	0,00
Receitas de Contribuições	0,00	0,00	0,00	0,00	117.592,87	117.570,33	113.694,84	116.400,94	99.539,85	124.536,22	104.063,35	263.851,66	1.057.250,06	0,00
C.R.P.P. PATRONAL	0,00	0,00	0,00	0,00	65.235,62	56.415,80	0,00	55.512,53	53.788,55	66.426,30	55.169,11	134.578,17	487.126,08	0,00
Contribuição do Servidor Ativo p	0,00	0,00	0,00	0,00	0,00	0,00	54.459,13	60.888,41	45.751,30	58.109,92	48.894,24	302.020,98	570.123,98	0,00
Receita Patrimonial	3.901,96	3.197,53	5.870,47	3.823,92	10.732,62	13.515,86	17.250,71	10.655,61	19.004,39	15.969,24	10.166,40	25.471,52	139.560,23	55.000,00
Receita de Remuneração de Dep	1.032,60	1.002,53	2.190,96	1.618,49	2.855,77	2.670,28	3.541,25	2.234,96	3.109,36	2.736,46	2.263,94	2.771,68	28.028,28	15.000,00
Receita de Remuneração de Dep	130,09	113,03	696,85	425,75	928,43	986,57	444,12	710,28	1.176,64	928,86	521,67	636,73	7.699,02	12.000,00
Receita de Remuneração de Dep	1.133,35	726,95	1.036,57	537,72	1.279,80	3.541,65	3.729,45	2.445,79	980,74	1.114,71	920,04	5.156,44	22.603,21	5.000,00
Receita de Remuneração de Dep	703,78	546,76	661,67	600,10	866,22	738,29	618,68	593,49	561,82	584,66	442,79	370,88	7.289,14	5.000,00
Receita de Remuneração de Out	829,43	775,68	622,53	355,30	4.701,08	4.602,93	5.793,89	121,05	10.726,71	4.964,65	5.038,83	6.282,15	44.814,23	15.000,00
Remuneração de Depósitos de F	72,71	32,58	661,89	286,56	101,32	187,39	43,55	377,89	96,28	186,04	40,08	557,09	2.643,38	3.000,00
Remuneração de Outros Depósi	0,00	0,00	0,00	0,00	0,00	788,75	3.079,77	4.172,15	2.352,84	5.453,86	939,05	9.696,55	26.482,97	0,00
Receita Agropecuária	0,00	0,00	0,00	0,00	0,00	0,00	0,00	0,00	0,00	0,00	0,00	0,00	0,00	0,00
Receita Industrial	0,00	0,00	0,00	0,00	0,00	0,00	0,00	0,00	0,00	0,00	0,00	0,00	0,00	0,00
Receita de Serviços	38,60	0,00	40.000,00	0,00	0,00	0,00	0,00	0,00	0,00	0,00	0,00	0,00	40.038,60	115.000,00
Serviços Hospitalares	0,00	0,00	40.000,00	0,00	0,00	0,00	0,00	0,00	0,00	0,00	0,00	0,00	40.000,00	110.000,00
Outros Serviços	38,60	0,00	0,00	0,00	0,00	0,00	0,00	0,00	0,00	0,00	0,00	0,00	38,60	5.000,00
Transferências Correntes	1.925.028,92	1.692.079,65	1.939.763,01	1.963.683,12	1.997.198,57	2.082.448,47	1.712.552,82	2.073.233,30	1.767.535,39	1.852.233,68	2.200.030,20	2.773.372,78	23.979.159,91	22.424.271,82
FPM	694.892,67	846.123,11	630.033,45	754.874,61	929.404,38	806.634,76	593.127,54	794.909,33	663.564,03	714.318,90	856.300,15	1.488.387,54	9.774.540,47	8.682.000,00
ITR	0,00	0,00	14,04	48,65	42,07	722,30	0,00	14,34	127,97	2.557,64	1.657,41	1.986,42	7.170,84	5.000,00
Cota-parte da Compensação Fin	534,22	0,00	200,32	270,84	0,00	0,00	159,97	0,00	0,00	0,00	556,03	0,00	1.721,38	3.000,00
Cota-parte Royalties - Compens	0,00	907,93	964,25	934,60	690,12	957,18	-1.019,42	1.021,07	946,21	931,57	972,74	1.813,34	11.158,43	10.000,00
Cota-Parte do Fundo Especial de	9.200,75	9.476,21	9.802,44	8.994,20	10.099,40	10.335,80	10.359,71	9.474,68	9.669,66	9.921,72	9.038,58	9.635,57	116.008,72	65.000,00
PSF	72.842,94	0,00	105.600,00	57.600,00	57.600,00	0,00	115.200,00	95.259,02	57.600,00	57.600,00	69.505,94	57.600,00	746.407,90	530.000,00
PACS	20.181,00	0,00	39.711,00	20.181,00	20.181,00	20.181,00	20.181,00	20.181,00	20.181,00	20.181,00	22.134,00	22.134,00	245.427,00	200.000,00
Saúde Bucal	9.000,00	0,00	9.000,00	46.229,33	37.229,33	-47.458,66	9.000,00	0,00	18.000,00	9.000,00	9.000,00	0,00	99.000,00	105.000,00
Comp. MAC	55.557,67	55.557,67	55.557,67	55.557,67	55.557,67	55.557,67	55.557,67	55.557,67	55.557,67	55.557,67	55.577,67	55.577,67	666.732,04	450.000,00
Vig. Epidemiológica	10.231,88	0,00	5.213,62	10.231,88	5.115,94	0,00	0,00	0,00	0,00	0,00	0,00	0,00	30.793,32	35.000,00
Vig. Sanitária	920,65	1.089,60	0,00	0,00	0,00	0,00	32.836,66	0,00	4.205,80	0,00	15.347,83	3.681,87	58.082,41	45.000,00

RS 1,00

Prefeitura Municipal de ChoroZinho
Relatório Resumido de Execução Orçamentária
Demonstrativo da Receita Corrente Líquida
Orçamento Fiscal e da Seguridade Social
Período: Janeiro a Dezembro de 2010/Bimestre: Novembro e Dezembro

	R\$ 1,00													
RREO - Anexo III (LRF, Art. 53, inciso I)														
SUS	28.229,33	78.229,33	28.229,33	23.700,78	0,00	-76.787,73	7.900,26	62.852,52	0,00	31.601,04	15.800,52	7.900,26	207.655,64	20.000,00
FNAS	4.000,00	4.000,00	4.986,00	2.493,00	2.493,00	2.493,00	2.493,00	2.493,00	2.493,00	2.493,00	2.493,00	2.493,00	35.423,00	10.000,00
PETI	6.000,00	0,00	6.000,00	3.000,00	3.000,00	3.000,00	3.000,00	3.000,00	3.500,00	3.500,00	3.500,00	0,00	37.500,00	50.000,00
IGD	6.017,70	6.100,78	0,00	9.356,18	4.762,13	4.706,10	4.706,10	0,00	4.706,10	4.706,10	9.412,20	0,00	54.473,39	40.000,00
Transferências do Salário-Educa	20.372,77	30.489,73	22.230,25	19.684,74	20.848,32	20.014,12	21.951,27	21.298,30	21.991,88	22.341,74	22.336,00	22.690,38	266.249,50	210.000,00
Transferências Diretas do FNDE	0,00	0,00	61.716,00	0,00	30.858,00	30.858,00	49.852,80	30.858,00	40.458,00	25.236,00	46.080,00	35.658,00	351.574,80	310.000,00
Transferências Diretas do FNDE	0,00	0,00	0,00	31.522,20	31.522,20	31.522,20	31.522,20	31.522,20	31.522,20	31.522,20	31.522,20	31.522,20	283.699,80	300.000,00
D. TRANSF. DO FNDE	0,00	0,00	0,00	31.623,00	0,00	69.284,78	82.914,44	64.189,44	0,00	0,00	0,00	0,00	248.011,66	25.000,00
ICMS L.C. Nº 87/97	946,44	946,44	946,44	946,44	946,44	946,44	946,44	946,44	946,44	946,44	946,44	946,44	11.357,28	25.000,00
Outras Transferências da União	95.072,95	0,00	0,00	0,00	0,00	0,00	0,00	0,00	904,19	1.808,37	0,00	904,19	98.689,70	50.000,00
ICMS	181.583,99	95.583,84	221.946,40	160.126,71	100.363,32	238.030,08	163.300,46	183.779,80	179.511,01	180.102,70	194.622,28	198.392,05	2.097.342,64	2.150.000,00
IPVA	15.754,50	59.591,31	24.151,17	17.089,76	8.942,68	4.983,56	5.104,49	3.734,44	3.607,41	2.758,61	1.918,23	1.940,40	149.576,56	380.000,00
Cota-Parte do IPI sobre Exportaç	943,53	917,91	839,19	884,45	871,50	1.018,27	1.084,15	1.049,05	1.046,51	1.089,12	1.160,23	1.364,00	12.267,91	15.000,00
Cota-Parte da Contribuição de In	12.378,30	0,00	0,00	12.301,44	0,00	0,00	10.514,39	0,00	0,00	12.965,92	0,00	0,00	48.160,05	30.000,00
Transf. de Rec. do Fundo de Ma	465.433,77	460.281,97	521.283,23	384.266,78	445.142,62	722.138,83	411.018,97	500.609,37	454.121,25	468.656,31	534.048,20	463.766,33	5.830.767,63	6.966.000,00
Transferências de Recursos da C	133.169,15	0,00	133.169,15	266.338,30	212.235,69	0,00	0,00	145.166,28	145.166,28	145.166,28	145.166,28	290.221,16	1.615.798,57	950.000,00
Transferências de Convênios da	28.923,98	0,00	0,00	0,00	0,00	0,00	0,00	0,00	0,00	0,00	0,00	0,00	28.923,98	30.000,00
Outras Transferências de Convê	40,73	1.739,05	3.452,40	18.401,82	1.739,05	1.740,82	1.398,15	29,00	2.083,49	1.724,34	1.745,34	1.740,82	35.835,01	100.000,00
Outros Conv do Estad	0,00	27.387,77	30.766,66	624,74	1.203,71	5.923,97	8.399,45	709,02	1.045,96	967,68	100.709,65	34.687,81	212.426,42	48.000,00
Outras Receitas Correntes	5.703,57	1.202,35	4.598,15	2.310,43	6.143,09	12.536,55	18.615,26	5.353,27	4.466,98	1.856,75	2.899,03	28.821,68	94.507,11	85.000,00
Multas Aplicadas pelos Tribunais	0,00	0,00	2.128,20	0,00	1.228,94	2.990,06	14.381,32	1.777,10	1.622,86	776,95	214,95	486,60	25.606,98	5.000,00
Outras Restituições	0,00	0,00	0,00	0,00	1.721,62	6.368,73	1.364,56	0,00	0,00	0,00	0,00	22.055,84	31.510,75	19.128,18
Receita da Dívida Ativa Tributária	5.610,15	1.202,35	1.209,95	1.310,43	3.192,53	2.827,76	643,56	2.979,45	2.844,12	1.079,80	2.684,08	2.013,80	27.597,98	45.000,00
Div. Ativa não Tribu	0,00	0,00	0,00	0,00	0,00	0,00	0,00	0,00	0,00	0,00	0,00	4.165,81	4.165,81	10.000,00
Outras Receitas	93,42	0,00	1.260,00	1.000,00	0,00	350,00	2.225,82	596,72	0,00	0,00	0,00	99,63	5.625,59	4.871,82
Dedução de Receitas (II)	178.824,15	201.032,43	175.586,05	186.794,06	208.114,02	210.460,99	152.712,55	196.886,58	169.760,58	180.354,59	211.320,87	256.790,54	2.328.637,41	2.251.400,00
Dedução FUNDEB	178.824,15	201.032,43	175.586,05	186.794,06	208.114,02	210.460,99	152.712,55	196.886,58	169.760,58	180.354,59	211.320,87	256.790,54	2.328.637,41	2.251.400,00
Receita Corrente Líquida (III)-(I-II)	1.794.789,56	1.562.001,01	1.866.571,56	1.839.110,27	2.014.584,06	2.118.927,65	1.801.640,44	2.111.586,66	1.786.584,50	1.879.663,18	2.233.150,10	2.966.843,11	23.975.452,10	21.062.871,82

Prefeitura Municipal de Chorozinho
Relatório Resumido de Execução Orçamentária
Demonstrativo da Receita Corrente Líquida
Orçamento Fiscal e da Seguridade Social
Período: Janeiro a Dezembro de 2010/Bimestre: Novembro e Dezembro

RREO - Anexo III (LRF, Art. 53, inciso I)

R\$ 1,00



FRANCISCO AIRTON LIMA FILHO
Prefeito Municipal



PUBLICONT ASS. PLANEJ. CONTABIL S/C LTDA
Contabilista - CRC P.J: 480



MARCIO CHRISTIE DE LIMA
Controlador Geral do Município



MARIA SOCORRO DE CARVALHO
Tesoureira

Prefeitura Municipal de Chorozinho
 Relatório Resumido de Execução Orçamentária
Demonstrativo das Receitas e Despesas Previdenciárias do Regime Próprio de Previdência dos Servidores
 Orçamento da Seguridade Social

Período: Janeiro a Dezembro de 2010/Bimestre: Novembro e Dezembro

R\$ 1,00

RREO - Anexo V (LRF, Art. 53, inciso II)


Receitas	Previsão Inicial	Previsão Atualizada	Receitas Realizadas		
			No Bimestre	Até o Bimestre 2010	Até o Bimestre 2009
Receitas Previdenciárias (Exceto Intra-Orçamentárias) (I)					
Receitas Correntes	0,00	0,00	378.550,61	1.083.733,03	0,00
Receitas de Contribuições	0,00	0,00	367.915,01	1.057.250,06	0,00
Contribuições Sociais	0,00	0,00	367.915,01	1.057.250,06	0,00
Receita Patrimonial	0,00	0,00	10.635,60	26.482,97	0,00
Receitas de Valores Mobiliários	0,00	0,00	10.635,60	26.482,97	0,00
(-) Deduções da Receita					
Receitas Previdenciárias (Intra-Orçamentárias) (II)					
Receitas Intra-Orçamentárias	0,00	0,00	0,00	0,00	0,00
Total das Receitas Previdenciárias - RPPS (III) = (I + II)	0,00	0,00	378.550,61	1.083.733,03	0,00
Despesas	Dotação Inicial	Dotação Atualizada	Despesas Liquidadas		
			No Bimestre	Até o Bimestre 2010	Até o Bimestre 2009
Despesas Previdenciárias (Exceto Intra-Orçamentárias) (IV)					
Previdência Social	0,00	294.500,00	53.805,80	240.651,36	0,00
DESPESAS CORRENTES	0,00	285.500,00	53.805,80	236.700,36	0,00
DESPESAS DE CAPITAL	0,00	9.000,00	0,00	3.951,00	0,00
Despesas Previdenciárias (Intra-Orçamentárias) (V)					
Despesas Intra-Orçamentárias	0,00	0,00	0,00	0,00	0,00
Total das Despesas Previdenciárias - RPPS (VI) = (IV + V)	0,00	294.500,00	53.805,80	240.651,36	0,00
Resultado Previdenciário - RPPS (VII) = (III - IV)	0,00	294.500,00	324.744,81	843.081,67	0,00

Prefeitura Municipal de ChoroZinho
Relatório Resumido de Execução Orçamentária
Demonstrativo das Receitas e Despesas Previdenciárias do Regime Próprio de Previdência dos Servidores
Orçamento da Seguridade Social
Período: Janeiro a Dezembro de 2010/Bimestre: Novembro e Dezembro


R\$ 1,00


RREO - Anexo V (LRF, Art. 53, inciso II)

Aportes de Recursos para o Regime Próprio de Previdência do Servidor	Previsão Inicial	Previsão Atualizada	Receitas Realizadas		
			No Bimestre	Até o Bimestre 2010	Até o Bimestre 2009
---	---	---	---	---	---
Reserva Orçamentária do RPPS			Previsão Orçamentária		
Valor			0,00		
Bens e Direitos do RPPS	Novembro	Período de Referência			
		2010	2009		
Caixa	0,00	0,00			0,00
Banco	747.804,47	1.016.526,75			0,00
Investimentos	---	---			---
Outros Bens e Direitos	---	---			---
Receitas Intra-Orçamentárias	Previsão Inicial	Previsão Atualizada	Receitas Realizadas		
			No Bimestre	Até o Bimestre 2010	Até o Bimestre 2009
(-) Deduções da Receita					
Total das Receitas Previdenciárias Intra-Orçamentárias	0,00	0,00	0,00	0,00	0,00
Despesas Intra-Orçamentárias	Dotação Inicial	Dotação Atualizada	Despesas Liquidadas		
			No Bimestre	Até o Bimestre 2010	Até o Bimestre 2009
Total das Despesas Previdenciárias Intra-Orçamentárias	0,00	0,00	0,00	0,00	0,00


FRANCISCO AIRTON LIMA FILHO
Prefeito Municipal


MARCIO CHRISTIE DE LIMA
Controlador Geral do Município


PUBLICONT ASS. PLANEJ. CONTABIL S/C LTDA
Contabilista - CRC P.J: 480


MARIA SOCORRO DE CARVALHO
Tesoureira

Prefeitura Municipal de Chorozinho
 Relatório Resumido de Execução Orçamentária
Demonstrativo do Resultado Nominal
 Orçamento Fiscal e da Seguridade Social
 Período: Janeiro a Dezembro de 2010/Bimestre: Novembro e Dezembro

RREO - Anexo VI (LRF, Art. 53, inciso III)

RS 1,00

DÍVIDA FISCAL LÍQUIDA	SALDO		
	Em 31/Dez/2009 (a)	Em Outubro (b)	Em Dezembro (c)
DÍVIDA CONSOLIDADA (I)	3.487.999,71	3.239.299,47	4.642.613,14
DEDUÇÕES (II)	553.131,08	1.988.345,06	2.621.913,64
Disponibilidade de Caixa Bruta	1.608.747,69	2.291.212,68	3.550.897,14
Demais Haveres Financeiros			
(-) Restos a Pagar Processados (Exceto Precatórios)	1.055.616,61	302.867,62	928.984,14
DÍVIDA CONSOLIDADA LÍQUIDA (III) = (I - II)	2.934.868,63	1.250.954,41	2.020.699,50
RECEITAS DE PRIVATIZAÇÕES (IV)			
PASSIVOS RECONHECIDOS (V)			
DÍVIDA FISCAL LÍQUIDA (VI) = (III + IV - V)	2.934.868,63	1.250.954,41	2.020.699,50

RESULTADO NOMINAL	PERÍODO DE REFERÊNCIA	
	No Bimestre (c-b)	Até o Bimestre (c-a)
DÍVIDA CONSOLIDADA (I)	-769.745,09	-914.169,13

DISCRIMINAÇÃO DA META FISCAL	VALOR CORRENTE
META DE RESULTADO NOMINAL FIXADA NO ANEXO DE METAS FISCAIS DA LDO PARA O EXERCÍCIO DE REFERÊNCIA	0,00

REGIME PREVIDENCIÁRIO

DÍVIDA FISCAL LÍQUIDA PREVIDENCIÁRIA	SALDO		
	Em 31/Dez/2009	Em Outubro	Em Dezembro
DÍVIDA CONSOLIDADA PREVIDENCIÁRIA (VII)	0,00	0,00	0,00
Passivo Atuarial			
Demais Dívidas			
DEDUÇÕES (II)			
Disponibilidade de Caixa Bruta	0,00	638.093,55	1.016.526,75
Investimentos			
Demais Haveres Financeiros			
(-) Restos a Pagar Processados	0,00	0,00	0,00
DÍVIDA CONSOLIDADA LÍQUIDA (VIII) PREVIDENCIÁRIA (IX) = (VII - VIII)	0,00	0,00	0,00
PASSIVOS RECONHECIDOS (X)			
DÍVIDA FISCAL LÍQUIDA PREVIDENCIÁRIA (XI)=(IX-X)	0,00	0,00	0,00

Prefeitura Municipal de Chorozinho
Relatório Resumido de Execução Orçamentária
Demonstrativo do Resultado Nominal
Orçamento Fiscal e da Seguridade Social
Período: Janeiro a Dezembro de 2010/Bimestre: Novembro e Dezembro

RREO - Anexo VI (LRF, Art. 53, inciso III)

R\$ 1,00



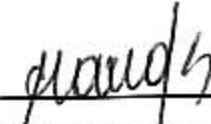
FRANCISCO AIRTON LIMA FILHO
Prefeito Municipal



PUBLICONT ASS. PLANEJ. CONTABIL S/C LTDA
Contabilista - CRC P.J: 480



MARCIO CHRISTIE DE LIMA
Controlador Geral do Município



MARIA SOCORRO DE CARVALHO
Tesoureira

Prefeitura Municipal de ChoroZinho
Relatório Resumido de Execução Orçamentária
Demonstrativo do Resultado Primário
Orçamento Fiscal e da Seguridade Social

Período: Janeiro a Dezembro de 2010/Bimestre: Novembro e Dezembro

RREO - Anexo VII (LRF, Art. 53, inciso III)

R\$ 1,00

Receitas	Previsão Atualizada	Receitas Realizadas		
		No Bimestre	Até Bimestre 2010	Até Bimestre 2009
Receitas Primárias Correntes (I)	21.010.871,82	5.164.355,29	25.696.417,87	5.437.529,68
Receitas Tributárias	635.000,00	259.428,00	993.573,60	310.796,59
Receitas de Contribuições	0,00	367.915,01	1.057.250,06	0,00
Receitas Previdenciárias	0,00	367.915,01	1.057.250,06	0,00
Outras Receitas de Contribuições	0,00	0,00	0,00	0,00
Receita Patrimonial Líquida	0,00	0,00	0,00	0,00
Receita Patrimonial	55.000,00	35.637,92	139.560,23	16.740,01
(-) Aplicações Financeiras	(55.000,00)	(35.637,92)	(139.560,23)	(16.740,01)
Receita de Serviços	115.000,00	0,00	40.038,60	0,00
Transferências Correntes	20.175.871,82	4.505.291,57	23.511.048,50	5.109.519,75
Convênios	308.000,00	138.883,62	277.185,41	11.627,43
Outras Transferências Correntes	22.116.271,82	4.834.519,36	23.701.974,50	5.097.892,32
Demais Receitas Correntes	85.000,00	31.720,71	94.507,11	17.213,34
Dívida Ativa	55.000,00	8.863,69	31.763,79	11.637,72
Diversas Receitas Correntes	30.000,00	22.857,02	62.743,32	5.575,62
Receitas de Capital (II)	6.800.000,00	1.351.402,16	5.257.600,70	611.056,74
Operações de Crédito (III)	380.000,00	0,00	0,00	0,00
Amortização de Empréstimos (IV)	0,00	0,00	0,00	0,00
Alienação de Bens (V)	10.000,00	0,00	68.433,20	0,00
Transferências de Capital	6.410.000,00	1.351.402,16	5.189.167,50	611.056,74
Convênios	6.405.000,00	902.050,38	4.214.175,96	611.056,74
Outras Transferências de Capital	5.000,00	449.351,78	974.991,54	0,00
Outras Receitas de Capital	0,00	0,00	0,00	0,00
Receitas Primárias de Capital (VI) = (II - III - IV - V)	6.410.000,00	1.351.402,16	5.189.167,50	611.056,74
Receita Primária Total (VII) = (I + VI)	27.420.871,82	6.515.757,45	30.885.585,37	6.048.586,42

Despesas	Dotação Atualizada	Despesas Liquidadas		
		No Bimestre	Até Bimestre 2010	Até Bimestre 2009
Despesas Correntes (VIII)	22.597.057,25	4.489.939,64	21.379.131,45	4.411.051,36
Pessoal e Encargos Sociais	13.661.135,23	2.762.232,98	13.587.597,13	2.544.307,70
Juros e Encargos da Dívida (IX)	0,00	0,00	0,00	0,00
Outras Despesas Correntes	8.935.922,02	1.727.706,66	7.791.534,32	1.866.743,66
Despesas Primárias Correntes (X) = (VIII - IX)	22.597.057,25	4.489.939,64	21.379.131,45	4.411.051,36
Despesas Capital (XI)	5.265.814,57	524.122,12	4.652.696,30	304.599,19
Investimentos	4.877.414,57	454.308,77	4.264.368,73	235.626,96
Inversões Financeiras	0,00	0,00	0,00	51.000,00
Concessão de Empréstimos (XII)	0,00	0,00	0,00	0,00
Aquisição de Título de Capital já Integralizado (XIII)	0,00	0,00	0,00	0,00
Demais Inversões Financeiras	0,00	0,00	0,00	51.000,00
Amortização da Dívida (XIV)	388.400,00	69.813,35	388.327,57	17.972,23
Despesas Primárias de Capital (XV) = (XI - XII - XIII - XIV)	4.877.414,57	454.308,77	4.264.368,73	286.626,96
Reserva de Contigência (XVI)	0,00	---	---	---
Reserva do RPPS (XVII)	0,00	---	---	---
Despesa Primária Total (XVIII) = (X + XV + XVI + XVII)	27.474.471,82	4.944.248,41	25.643.500,18	4.697.678,32

Resultado Primário (XIX) = (VII - XVIII)	-53.600,00	1.571.509,04	5.242.085,19	1.350.908,10
--	------------	--------------	--------------	--------------

Saldo de Exercício Anteriores	---	---	---	---
-------------------------------	-----	-----	-----	-----

Discriminação da Meta Fiscal	Valor Corrente
Meta de Resultado Primário Fixada no Anexo de Metas Fiscais da LDO para o Exercício de Referência	0,00

Prefeitura Municipal de ChoroZinho
Relatório Resumido de Execução Orçamentária
Demonstrativo do Resultado Primário
Orçamento Fiscal e da Seguridade Social
Período: Janeiro a Dezembro de 2010/Bimestre: Novembro e Dezembro

RREO - Anexo VII (LRF, Art. 53, inciso III)

RS 1,00



FRANCISCO AIRTON LIMA FILHO
Prefeito Municipal



PUBLICONT ASS. PLANEJ. CONTABIL S/C LTDA
Contabilista - CRC P.J: 480



MARCIO CHRISTIE DE LIMA
Controlador Geral do Município



MARIA SOCORRO DE CARVALHO
Tesoureira

Prefeitura Municipal de ChoroZinho
Relatório Resumido de Execução Orçamentária

Restos a Pagar por Poder e Órgão

Orçamento Fiscal e da Seguridade Social

Período: Janeiro a Dezembro de 2010/Bimestre: Novembro e Dezembro

RREO - Anexo IX (LRF, Art. 52, inciso I, alíneas "a" e "b" do inciso II e
RREO - Anexo IX (LRF, art. 53, inciso V)

R\$ 1,00
R\$ 1,00


PODER/ÓRGÃO	RESTOS A PAGAR PROCESSADOS					RESTOS A PAGAR NÃO PROCESSADOS				
	Inscritos		Cancelados	Pagos	A Pagar	Inscritos		Cancelados	Pagos	A Pagar
	Em Exercícios Anteriores	Em 31 de Dezembro de 2010				Em Exercícios Anteriores	Em 31 de Dezembro de 2010			
RESTOS A PAGAR (EXCETO INTRA-ORÇAMENTÁRIOS) (I)										
EXECUTIVO										
PREFEITURA MUNICIPAL DE CHOROZINHO (FG)	321.290,12	271.538,34	0,00	183.119,33	409.709,13	574.239,38	480.108,68	0,00	509.806,80	544.541,26
FUNDO MUNICIPAL DE EDUCAÇÃO	31.256,65	5.341,40	0,00	28.226,27	8.371,78	432.699,18	244.120,95	0,00	373.649,18	303.170,95
FUNDO MUNICIPAL DE SAUDE	178.651,40	220.631,32	0,00	71.276,29	328.006,43	191.586,16	258.524,55	0,00	120.967,76	329.142,95
FUNDO MUNICIPAL DE ASSISTENCIA SOCIAL	231.264,14	16.197,29	0,00	219.241,30	28.220,13	169.501,19	50.170,15	874,50	57.228,47	162.442,87
FUNDEB - FUNDO E EDUCACAO BASCA	290.428,46	122.857,97	0,00	258.609,76	154.676,67	151.427,95	389.540,65	0,00	110.534,35	430.434,25
FUNDO M. CRIANÇAS E ADOLESCNTE	0,00	0,00	0,00	0,00	0,00	126,00	2.700,00	0,00	0,00	2.826,00
FUNDO DE PREVIDENCIA SOCIAL DE CHOROZINH	0,00	0,00	0,00	0,00	0,00	0,00	8.000,00	0,00	0,00	8.000,00
LEGISLATIVO										
CAMARA MUNICIPAL CHOROZINHO	2.725,84	0,00	0,00	2.725,84	0,00	722,00	0,00	0,00	0,00	722,00
RESTOS A PAGAR (INTRA-ORÇAMENTÁRIOS) (II)										
TOTAL (III) = (I + II)	1.055.616,61	636.566,32	0,00	763.198,79	928.984,14	1.520.301,86	1.433.164,98	874,50	1.172.186,56	1.781.280,28

Prefeitura Municipal de Chorozinho
Relatório Resumido de Execução Orçamentária
Restos a Pagar por Poder e Órgão
Orçamento Fiscal e da Seguridade Social


Período: Janeiro a Dezembro de 2010/Bimestre: Novembro e Dezembro

RREO - Anexo IX (LRF, Art. 52, inciso I, alíneas "a" e "b" do inciso II e

R\$ 1,00



FRANCISCO AIRTON LIMA FILHO
Prefeito Municipal



PUBLICONT ASS. PLANEJ. CONTABIL S/C LTDA
Contabilista - CRC P.J: 480



MARCIO CHRISTIE DE LIMA
Controlador Geral do Município



MARIA SOCORRO DE CARVALHO
Tesoureira

PREFEITURA MUNICIPAL DE CHOROZINHO
Relatório Resumido da Execução Orçamentária

Demonstrativo das Receitas e Despesas com Manutenção e Desenvolvimento do Ensino - MDE

Orçamentos Fiscal e da Seguridade Social

Período: Janeiro a Dezembro de 2010/Bimestre: Novembro e Dezembro

RREO - ANEXO X (LDB, art. 72)

R\$ 1,00

RECEITAS DO ENSINO					
RECEITA RESULTANTE DE IMPOSTOS (caput do art. 212 da Constituição)	PREVISÃO INICIAL	PREVISÃO ATUALIZADA	RECEITAS REALIZADAS		
			No Bimestre	Até o Bimestre	%
1 - RECEITAS DE IMPOSTOS	653.000,00	653.000,00	224.772,88	723.326,50	110,76
Imposto sobre a Propriedade Predial e Territorial Urbana	25.000,00	25.000,00	18.905,35	20.755,93	83,02
Imposto de Renda Retido nas Fontes Sobre Rendimentos do Trabalho	63.000,00	63.000,00	5.235,49	51.053,12	81,03
Imposto de Renda Retido nas Fontes sobre Outros Rendimentos	160.000,00	160.000,00	136.332,14	248.208,97	155,13
Imposto sobre Transmissão "Inter Vivos" de Bens Imóveis e de Direitos Reais sobre Imóveis	10.000,00	10.000,00	-2.527,86	11.315,26	113,15
Imposto sobre Serviços de Qualquer Natureza	350.000,00	350.000,00	62.129,88	364.395,24	104,11
Receita da Dívida Ativa Tributária	45.000,00	45.000,00	4.697,88	27.597,98	61,32
2 - RECEITAS DE TRANSFERÊNCIAS CONSTITUCIONAIS LEGAIS	11.257.000,00	11.257.000,00	2.749.621,59	12.052.255,70	107,06
Cota-Parte do Fundo de Participação dos Municípios	8.682.000,00	8.682.000,00	2.344.687,69	9.774.540,47	112,58
Cota-Parte do Imposto Sobre a Propriedade Territorial Rural	5.000,00	5.000,00	3.643,83	7.170,84	143,41
Transferência Financeira do ICMS - Desoneração - L.C. Nº 87/96	25.000,00	25.000,00	1.892,88	11.357,28	45,42
Cota-Parte do ICMS	2.150.000,00	2.150.000,00	393.014,33	2.097.342,64	97,55
Cota-Parte do IPVA	380.000,00	380.000,00	3.858,63	149.576,56	39,36
Cota-Parte do IPI sobre Exportação	15.000,00	15.000,00	2.524,23	12.267,91	81,78
3 - TOTAL DAS RECEITAS DE IMPOSTOS (1 + 2)	11.910.000,00	11.910.000,00	2.974.394,47	12.775.582,20	107,26
RECEITAS ADICIONAIS PARA FINANCIAMENTO DO ENSINO					
RECEITAS ADICIONAIS PARA FINANCIAMENTO DO ENSINO	PREVISÃO INICIAL	PREVISÃO ATUALIZADA	RECEITAS REALIZADAS		
			No Bimestre	Até o Bimestre	%
4 - RECEITAS DA APLICAÇÃO FINANCEIRA DE OUTROS RECURSOS VINCULADOS /	0,00	0,00	0,00	0,00	0,00
5 - RECEITA DE TRANSFERÊNCIAS DO FNDE	845.000,00	845.000,00	189.808,78	1.149.535,76	136,03
Transferências do Salário-Educação	210.000,00	210.000,00	45.026,38	266.249,50	126,78
Transferências Diretas do FNDE referentes ao Programa Nacional de Alimentação Escolar	310.000,00	310.000,00	81.738,00	351.574,80	113,41
Transferências Diretas do FNDE referentes ao Programa Nacional de Apoio ao Transporte	300.000,00	300.000,00	63.044,40	283.699,80	94,56
Outras Transferências do FNDE	25.000,00	25.000,00	0,00	248.011,66	992,04
6 - RECEITA DE TRANSFERÊNCIA DE CONVÊNIOS	178.000,00	178.000,00	138.883,62	277.185,41	155,72
Transferências de Convênios da União Destinadas a Programas de Assistência Social	30.000,00	30.000,00	0,00	28.923,98	96,41
Outras Transferências de Convênios da União	100.000,00	100.000,00	3.486,16	35.835,01	35,83
Outras Transf. de Convênios dos Estados	48.000,00	48.000,00	135.397,46	212.426,42	442,55
7 - RECEITA DE OPERAÇÕES DE CRÉDITO	0,00	0,00	0,00	0,00	0,00
8 - OUTRAS RECEITAS PARA FINANCIAMENTO DO ENSINO	0,00	0,00	0,00	0,00	0,00
9 - TOTAL DAS RECEITAS PARA FINANCIAMENTO DO ENSINO (4 + 5 + 6 + 7 + 8)	1.023.000,00	1.023.000,00	328.692,40	1.426.721,17	139,46
FUNDEB					
RECEITA RESULTANTE DE IMPOSTOS (caput do art. 212 da Constituição)	PREVISÃO INICIAL	PREVISÃO ATUALIZADA	RECEITAS REALIZADAS		
			No Bimestre	Até o Bimestre	%
10 - RECEITAS DESTINADAS AO FUNDEB	2.251.400,00	2.251.400,00	468.111,41	2.328.637,41	103,43
Dedução FUNDEB - <FPM>	1.736.400,00	1.736.400,00	387.124,74	1.873.095,04	107,87
Dedução FUNDEB - <ITR>	1.000,00	1.000,00	728,74	1.434,10	143,41
Dedução FUNDEB - <ICMS L.C. Nº 87/97>	5.000,00	5.000,00	378,56	2.271,36	45,42
Dedução FUNDEB - <ICMS>	430.000,00	430.000,00	78.602,84	419.468,37	97,55
Dedução FUNDEB - <IPVA>	76.000,00	76.000,00	771,70	29.915,08	39,36
Dedução FUNDEB - <Cota-Parte do IPI sobre Exportação>	3.000,00	3.000,00	504,83	2.453,46	81,78
11 - RECEITAS RECEBIDAS PELO FUNDEB	7.931.000,00	7.931.000,00	1.435.726,20	7.458.834,11	94,04
11.1 - Complementação da União ao FUNDEB	965.000,00	965.000,00	437.911,67	1.628.066,48	168,71
11.2 - Transferências de Recursos do FUNDEB	6.966.000,00	6.966.000,00	997.814,53	5.830.767,63	83,70
12 - RESULTADOS DAS TRANSFERÊNCIAS DO FUNDEB (11 - 10)	5.679.600,00	5.679.600,00	967.614,79	5.130.196,70	90,32

PREFEITURA MUNICIPAL DE CHOROZINHO

Relatório Resumido da Execução Orçamentária

Demonstrativo das Receitas e Despesas com Manutenção e Desenvolvimento do Ensino - MDE

Orçamentos Fiscal e da Seguridade Social


Período: Janeiro a Dezembro de 2010/Bimestre: Novembro e Dezembro

RREO - ANEXO X (LDB. art. 72)

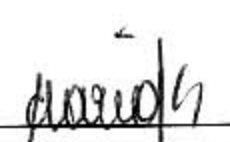
R\$ 1,00

FUNDEB					
RECEITA RESULTANTE DE IMPOSTOS (caput do art. 212 da Constituição)	PREVISÃO INICIAL	PREVISÃO ATUALIZADA	RECEITAS REALIZADAS		
			No Bimestre	Até o Bimestre	%
Acréscimo Resultante das Transferência do FUNDEB					


FRANCISCO AIRTON LIMA FILHO
Prefeito Municipal


PUBLICONT ASS. PLANEJ. CONTABIL S/C LTDA
Contabilista - CRC P.J: 480


MARCIO CHRISTIE DE LIMA
Controlador Geral do Município


MARIA SOCORRO DE CARVALHO
Tesoureira

PREFEITURA MUNICIPAL DE CHOROZINHO

Relatório Resumido da Execução Orçamentária

Demonstrativo das Receitas e Despesas com Manutenção e Desenvolvimento do Ensino - MDE

Orçamentos Fiscal e da Seguridade Social

Período: Janeiro a Dezembro de 2010/Bimestre: Novembro e Dezembro

RREO - ANEXO X (LDB, art. 72)

RS 1,00

DESPESAS DO FUNDEB	DOTAÇÃO INICIAL	DOTAÇÃO ATUALIZADA	DESPESAS LIQUIDADAS		
			No Bimestre	Até o Bimestre	%
13 - PAGAMENTO DOS PROFISSIONAIS DO MAGISTÉRIO	8.520.500,00	9.144.541,86	1.127.830,86	4.672.403,09	51,09
13.1 - Com Educação Infantil	855.000,00	1.482.477,69	127.401,17	536.492,34	36,18
13.2 - Com Ensino Fundamental	7.665.500,00	7.662.064,17	1.000.429,69	4.135.910,75	53,97
14 - OUTRAS DESPESAS	8.520.500,00	9.144.541,86	192.369,74	1.164.102,13	6,36
14.1 - Com Educação Infantil	855.000,00	1.482.477,69	0,00	0,00	0,00
14.2 - Com Ensino Fundamental	7.665.500,00	7.662.064,17	192.369,74	1.164.102,13	15,19
15 - TOTAL DAS DESPESAS DO FUNDEB (13 + 14)	17.041.000,00	18.289.083,72	1.320.200,60	5.836.505,22	62,51

DEDUÇÕES PARA FINS DE LIMITE DO FUNDEB PARA PAGAMENTO DOS PROFISSIONAIS DO MAGISTÉRIO	VALOR
16 - RESTOS A PAGAR INSCRITOS NO EXERCÍCIO SEM DISPONIBILIDADE FINANCEIRA DE RECURSOS DO FUNDEB	2.684.375,15
17 - DESPESAS CUSTEADAS COM O SUPERÁVIT FINANCEIRO DO EXERCÍCIO ANTERIOR DO FUNDEB	0,00
18 - TOTAL DAS DEDUÇÕES CONSIDERADAS PARA FINS DE LIMITE DO FUNDEB (16 + 17)	2.684.375,15
19 - MÍNIMO DE 60% NA REMUNERAÇÃO DO MAGISTÉRIO COM EDUCAÇÃO INFANTIL E ENSINO FUNDAMENTAL ((13 - 18) / (11) x 100) %	62,51

CONTROLE DA UTILIZAÇÃO DE RECURSOS NO EXERCÍCIO SUBSEQUENTE	VALOR
20 - RECURSOS RECEBIDOS DO FUNDEB EM [EXERCÍCIO_ ANTERIOR] QUE NÃO FORAM UTILIZADOS	0,00
21 - DESPESAS CUSTEADAS COM O SALDO DO ITEM 20 ATÉ O 1º TRIMESTRE DE [EXERCÍCIO]	0,00

MANUTENÇÃO E DESENVOLVIMENTO DO ENSINO - DESPESAS CUSTEADAS COM A RECEITA RESULTANTE DE IMPOSTOS E RECURSOS DO FUNDEB

RECEITAS COM AÇÕES TÍPICAS DE MDE	PREVISÃO INICIAL	PREVISÃO ATUALIZADA	RECEITAS REALIZADAS		
			No Bimestre	Até o Bimestre	%
22 - IMPOSTOS E TRANSFERÊNCIAS DESTINADAS À MDE (25% de 3)	2.977.500,00	2.977.500,00	743.598,61	3.193.895,55	107,26

DESPESAS COM AÇÕES TÍPICAS DE MDE	DOTAÇÃO INICIAL	DOTAÇÃO ATUALIZADA	DESPESAS LIQUIDADAS		
			No Bimestre	Até o Bimestre	%
23 - EDUCAÇÃO INFANTIL	855.000,00	1.482.477,69	128.123,09	1.284.337,97	86,63
24 - ENSINO FUNDAMENTAL	7.665.500,00	7.662.064,17	1.378.631,98	7.359.940,02	96,05
25 - ENSINO MÉDIO	0,00	0,00	0,00	0,00	0,00
26 - ENSINO SUPERIOR	0,00	0,00	0,00	0,00	0,00
27 - ENSINO PROFISSIONAL NÃO INTEGRADO AO ENSINO REGULAR	0,00	0,00	0,00	0,00	0,00
28 - OUTRAS	1.314.000,00	1.868.290,00	300.797,48	1.568.575,27	83,95
29 - TOTAL DAS DESPESAS COM AÇÕES TÍPICAS DE MDE (23 + 24 + 25 + 26 + 27 + 28)	9.834.500,00	11.012.831,86	1.807.552,55	10.212.853,26	92,73

DEDUÇÕES CONSIDERADAS PARA FINS DE LIMITE CONSTITUCIONAL	VALOR
30 - RESULTADO LÍQUIDO DAS TRANSFERÊNCIAS DO FUNDEB = (12)	5.130.196,70
31 - DESPESAS CUSTEADAS COM A COMPLEMENTAÇÃO DO FUNDEB NO EXERCÍCIO	0,00
32 - RECEITA DE APLICAÇÃO FINANCEIRA DOS RECURSOS DO FUNDEB ATÉ O BIMESTRE = (50 h)	0,00
33 - DESPESAS CUSTEADAS COM O SUPERÁVITE FINANCEIRO, DO EXERCÍCIO ANTERIOR, DO FUNDEB	0,00
34 - DESPESAS CUSTEADAS COM O SUPERÁVIT FINANCEIRO, DO EXERCÍCIO ANTERIOR, DE OUTROS RECURSOS DE IMPOSTOS	0,00
35 - RESTOS A PAGAR INSCRITOS NO EXERCÍCIO ANTERIOR SEM DISPONIBILIDADE FINANCEIRA DE RECURSOS DE IMPOSTOS VINCULADOS AC	0,00
36 - CANCELAMENTO, NO EXERCÍCIO, DE RESTOS A PAGAR INSCRITOS COM DISPONIBILIDADE FINANCEIRA DE RECURSOS DE IMPOSTOS VINC	0,00
37 - TOTAL DAS DEDUÇÕES CONSIDERADAS PARA FINS DE LIMITE CONSTITUCIONAL (30 + 31 + 32 + 33 + 34 + 35 + 36)	5.130.196,70
38 - TOTAL DAS DESPESAS PARA FINS DE LIMITE (29 - 37)	5.082.656,56
39 - MÍNIMO DE 25% DAS RECEITAS RESULTANTE DE IMPOSTOS EM MDE ((38 / 3) * 100)	28,45%

OUTRAS INFORMAÇÕES PARA CONTROLE

OUTRAS DESPESAS CUSTEADAS COM RECEITAS ADICIONAIS PARA FINANCIAMENTO DO ENSINO	DOTAÇÃO INICIAL	DOTAÇÃO ATUALIZADA	DESPESAS LIQUIDADAS		
			No Bimestre	Até o Bimestre	%
40 - DESPESAS CUSTEADAS COM A APLICAÇÃO FINANCEIRA DE OUTROS RECURSOS	0,00	0,00	0,00	0,00	0,00
41 - DESPESAS CUSTEADAS COM A CONTRIBUIÇÃO SOCIAL DO SALÁRIO-EDUCAÇÃO	0,00	0,00	0,00	0,00	0,00

PREFEITURA MUNICIPAL DE CHOROZINHO

Relatório Resumido da Execução Orçamentária

Demonstrativo das Receitas e Despesas com Manutenção e Desenvolvimento do Ensino - MDE


Orçamentos Fiscal e da Seguridade Social


Período: Janeiro a Dezembro de 2010/Bimestre: Novembro e Dezembro

RREO - ANEXO X (LDB, art. 72)

R\$ 1,00

OUTRAS INFORMAÇÕES PARA CONTROLE					
OUTRAS DESPESAS CUSTEADAS COM RECEITAS ADICIONAIS PARA FINANCIAMENTO DO ENSINO	DOTAÇÃO INICIAL	DOTAÇÃO ATUALIZADA	DESPESAS LIQUIDADAS		
			No Bimestre	Até o Bimestre	%
42 - DESPESAS CUSTEADAS COM A OPERAÇÕES DE CRÉDITO	0,00	0,00	0,00	0,00	0,00
43 - DESPESAS CUSTEADAS COM OUTRAS RECEITAS PARA FINANCIAMENTO DO I	0,00	0,00	0,00	0,00	0,00
44 - TOTAL DAS OUTRAS DESPESAS CUSTEADAS COM RECEITAS ADICIONAIS PAF	0,00	0,00	0,00	0,00	0,00
45 - TOTAL GERAL DAS DESPESAS (29 + 44)	0,00	0,00	0,00	0,00	0,00
RESTOS A PAGAR INSCRITOS COM DISPONIBILIDADE FINANCEIRA DE RECURSOS DE IMPOSTOS VINCULADOS AO ENSINO	SALDO ATÉ O BIMESTRE		CANCELADOS EM 2010 (g)		
46 - RESTOS A PAGAR DE DESPESAS COM FUNDEB	0,00		0,00		
FLUXO FINANCEIRO DOS RECURSOS			VALOR		
			FUNDEB (h)	FUNDEF	
47 - SALDO FINANCEIRO EM 31 DE DEZEMBRO DE [EXERCICIO_ANTERIOR]			0,00	0,00	
48 - (+) INGRESSO DE RECURSOS ATÉ O BIMESTRE			0,00	0,00	
49 - (-) PAGAMENTOS EFETUADOS ATÉ O BIMESTRE			0,00	0,00	
50 - (+) RECEITA DE APLICAÇÃO FINANCEIRA DOS RECURSOS ATÉ O BIMESTRE			0,00	0,00	
51 - (-) SALDO FINANCEIRO NO EXERCÍCIO ATUAL			0,00	0,00	
52 - SALDO ATUAL DAS CONTAS BANCÁRIAS DE VINCULAÇÃO AO FUNDEB 60% e 40% (((47 + 48) - 49) + 50)			0,00	0,00	


FRANCISCO AIRTON LIMA FILHO
Prefeito Municipal


PUBLICONT ASS. PLANEJ. CONTABIL S/C LTDA
Contabilista - CRC P.J: 480


MARCIO CHRISTIE DE LIMA
Controlador Geral do Município


MARIA SOCORRO DE CARVALHO
Tesoureira


Prefeitura Municipal de Chorozinho
 Relatório Resumido de Execução Orçamentária
Demonstrativo das Receitas de Operações de Crédito e Despesas de Capital
 Orçamento Fiscal e da Seguridade Social
 Período: Janeiro a Dezembro de 2010/Bimestre: Novembro e Dezembro

RREO - Anexo XI (LRF, Art. 52, inciso I, alíneas "a" e "b" do inciso II e §1º)


R\$ 1,00

RECEITAS	PREVISÃO ATUALIZADA (a)	RECEITAS REALIZADAS Até o Bimestre (b)		SALDO NÃO REALIZADO (c) = (a - b)
RECEITAS DE OPERAÇÕES DE CRÉDITO (I)	380.000,00	0,00		380.000,00
DESPESAS	DOTAÇÃO ATUALIZADA (d)	DESPESAS EXECUTADAS Até o Bimestre		SALDO NÃO EXECUTADO (g) = (d - (e + f))
		LIQUIDADAS (e)	INSCRITAS EM RESTOS A PAGAR NÃO PROCESSADOS (f)	
DESPESAS DE CAPITAL	5.557.568,32	524.122,12	-254.368,64	5.287.814,84
DESPESAS DE CAPITAL LÍQUIDA (II)	5.557.568,32	524.122,12	-254.368,64	5.287.814,84
RESULTADO PARA APURAÇÃO DA REGRA DE OURO (III) = (I - II)	-5.177.568,32		-269.753,48	-4.907.814,84


 FRANCISCO AIRTON LIMA FILHO
 Prefeito Municipal


 PUBLICONT ASS. PLANEJ. CONTABIL S/C LTDA
 Contabilista - CRC P.J: 480


 MARCIO CHRISTIE DE LIMA
 Controlador Geral do Município


 MARIA SOCORRO DE CARVALHO
 Tesoureira

PREFEITURA MUNICIPAL DE CHOROZINHO
Relatório Resumido da Execução Orçamentária
Demonstrativo da Projeção do Regime Próprio de Previdência dos Servidores
Orçamentos da Seguridade Social

Período: Janeiro a Dezembro de 2010/Bimestre: Novembro e Dezembro

RREO ANEXO XIII (LRF, art. 53, § 1º, inciso II)

R\$ 1,00

EXERCÍCIO	RECEITAS PREVIDENCIÁRIAS (a)	DESPESAS PREVIDENCIÁRIAS (a)	RESULTADO PREVIDENCIÁRIO (c) = (a - b)	SALDO FINANCEIRO DO EXERCÍCIO (d) = ("d" exercício anterior) + (c)
	1.083.733,03	67.206,28	1.016.526,75	1.016.526,75



FRANCISCO AIRTON LIMA FILHO
Prefeito Municipal



PUBLICONT ASS. PLANEJ. CONTABIL S/C LTDA
Contabilista - CRC P.J: 480



MARCIO CHRISTIE DE LIMA
Controlador Geral do Município



MARIA SOCORRO DE CARVALHO
Tesoureira

Prefeitura Municipal de Chorozinho
 Relatório Resumido de Execução Orçamentária
 Demonstrativo das Receita de Alienação de Ativos e Aplicação dos Recursos
 Orçamento Fiscal e da Seguridade Social
 Período: Janeiro a Dezembro de 2010/Bimestre: Novembro e Dezembro


RREO - Anexo XIV (LRF, Art. 52, inciso I, alíneas "a" e "b" do inciso II e §1º)

R\$ 1,00

RECEITAS	PREVISÃO ATUALIZADA (a)	RECEITAS REALIZADAS Até o Bimestre (b)		SALDO NÃO REALIZADO (c) = (a - b)
RECEITAS DE CAPITAL - ALIENAÇÃO DE ATIVOS (I) Alienação de Outros Bens Móveis	10.000,00	68.433,20		-58.433,20
DESPESAS	DOTAÇÃO ATUALIZADA (d)	DESPESAS EXECUTADAS Até o Bimestre		SALDO NÃO EXECUTADO (g) = (d - (e + f))
		LIQUIDADAS (e)	INSCRITAS EM RESTOS A PAGAR NÃO PROCESSADOS (f)	
APLICAÇÃO DOS RECURSOS DA ALIENAÇÃO DE ATIVOS (II)	.			
DESPESA DE CAPITAL				
Investimentos	5.374.168,32	4.264.368,73	562.676,30	547.123,29
Inversões Financeiras	1.000,00	0,00	0,00	1.000,00
Amortização da Dívida	182.400,00	388.327,57	0,00	-205.927,57
DESPESAS CORRENTES DOS REGIMES DE PREVIDÊNCIA				
Regime Geral da Previdência Social	0,00	0,00	0,00	0,00
Regime Próprio de Previdência dos Servidores	0,00	0,00	0,00	0,00
SALDO FINANCEIRO A APLICAR	2009 (h)	2010 (i) = (Ib - (IIe + II f))		SALDO ATUAL (j) = (IIIh + IIIi)
VALOR (III)	0,00	-1.096.549,51		-1.096.549,51

Fonte:


 FRANCISCO AIRTON LIMA FILHO
 Prefeito Municipal


 PUBLICONT ASS. PLANEJ. CONTABIL S/C LTDA
 Contabilista - CRC P.J: 480


 MARCIO CHRISTIE DE LIMA
 Controlador Geral do Município


 MARIA SOCORRO DE CARVALHO
 Tesoureira

PREFEITURA MUNICIPAL DE CHOROZINHO

Relatório Resumido da Execução Orçamentária

Demonstrativo da Receita de Impostos Líquida e das Despesas Próprias com Ações e Serviços Públicos de Saúde

Orçamentos Fiscal e da Seguridade Social

Período: Janeiro a Dezembro de 2010/Bimestre: Novembro e Dezembro

RS 1,00

RREO - ANEXO XVI (ADCT. art. 77)

RECEITAS	PREVISÃO INICIAL	PREVISÃO ATUALIZADA	RECEITAS REALIZADAS	
			Até o Semestre	%
RECEITA DE IMPOSTOS LÍQUIDA E TRANSFERÊNCIAS CONSTITUCIONAIS E LEGAIS	12.579.000,00	12.579.000,00	13.528.681,49	107,54
Impostos	608.000,00	608.000,00	695.728,52	114,42
Multas, Juros de Mora e Outros Encargos dos Impostos	6.000,00	6.000,00	25.606,98	426,78
Dívida Ativa dos Impostos	55.000,00	55.000,00	31.763,79	57,75
Multas, Juros de Mora, Atualização Monetária e Outros Encargos da Dívida Ativa dos I	0,00	0,00	0,00	0,00
Receitas de Transferências Constitucionais e Legais	11.910.000,00	11.910.000,00	12.775.582,20	107,26
TRANSFERÊNCIA DE RECURSOS DO SISTEMA ÚNICO DE SAÚDE - SUS (II)	1.735.000,00	1.735.000,00	2.392.850,27	137,91
RECEITAS DE OPERAÇÕES DE CRÉDITO VINCULADAS À SAÚDE (III)	0,00	0,00	0,00	0,00
OUTRAS RECEITAS ORÇAMENTÁRIAS	0,00	0,00	0,00	0,00
(-) DEDUCAÇÃO PARA O FUNDEB	0,00	0,00	2.328.637,41	0,00
TOTAL	26.893.000,00	26.893.000,00	27.121.575,84	100,84

DESPESAS CORRENTES (Por Grupo de Natureza da Despesa)	DOTAÇÃO INICIAL	DOTAÇÃO ATUALIZADA	DESPESAS LIQUIDADAS	
			Até o Semestre	%
DESPESAS CORRENTES	3.728.679,49	5.041.313,75	4.916.913,71	97,53
Pessoal e Encargos Sociais	2.574.179,49	3.455.004,89	3.453.958,24	99,96
Juros e Encargos da Dívida	0,00	0,00	0,00	0,00
Outras Despesas Correntes	1.154.500,00	1.586.308,86	1.462.955,47	92,22
DESPESAS DE CAPITAL	252.000,00	363.580,00	218.609,15	60,12
Investimentos	252.000,00	363.580,00	218.609,15	60,12
Inversões Financeiras	0,00	0,00	0,00	0,00
Amortização da Dívida	0,00	0,00	0,00	0,00
TOTAL (IV)	3.980.679,49	3.980.679,49	5.135.522,86	0,00

DESPESAS PRÓPRIAS COM AÇÕES E SERVIÇOS PÚBLICOS DE SAÚDE	DOTAÇÃO INICIAL	DOTAÇÃO ATUALIZADA	DESPESAS LIQUIDADAS	
			Até o Semestre	%
DESPESAS COM SAÚDE (V) = (IV)	3.980.679,49	3.980.679,49	5.135.522,86	129,01
(-) DESPESAS COM INATIVOS E PENSIONISTAS	80.000,00	232.600,00	226.679,97	97,45
(-) DESPESAS CUSTEADAS COM OUTROS RECURSOS DESTINADOS À SAÚDE	0,00	0,00	17.302.160,92	0,00
Recursos de Transferências do Sistema Único de Saúde	0,00	0,00	17.302.160,92	0,00
Recursos de Operações de Crédito	0,00	0,00	0,00	0,00
Outros Recursos	0,00	0,00	0,00	0,00
(-) RESTOS A PAGAR INSCRITOS NO EXERCÍCIO SEM DISPONIBILIDADE FINANCEII	0,00	0,00	0,00	0,00
TOTAL DAS DESPESAS PRÓPRIAS COM AÇÕES E SERVIÇOS PÚBLICOS DE SAÚDE	3.900.679,49	3.748.079,49	12.393.318,03	19,64%

CONTROLE DE RESTOS A PAGAR VINCULADOS À SAÚDE INSCRITOS EM EXERCÍCIOS ANTERIORES	RESTOS A PAGAR INSCRITOS COM DISPONIBILIDADE FINANCEIRA DE RECURSOS PRÓPRIOS VINCULADOS	
	Inscritos em Exercícios Anteriores	Cancelado em 2010 (f)
RESTOS A PAGAR DE DESPESAS PRÓPRIAS COM AÇÕES E SERVIÇOS PÚBLICOS DE SAÚDE (VII)	0,00	0,00

PARTICIPAÇÃO DAS DESPESAS COM AÇÕES E SERVIÇOS PÚBLICOS DE SAÚDE NA RECEITA DE IMPOSTOS LÍQUIDA E TRANSFERÊNCIAS CONSTITUCIONAIS LEGAIS - LIMITE CONSTITUCIONAL <%> ((VI - VII f) / 1)	0,92
--	------

DESPESAS COM SAÚDE (Por Subfunção)	DOTAÇÃO INICIAL	DOTAÇÃO ATUALIZADA	DESPESAS LIQUIDADAS	
			Até o Semestre	%
Contratação por Tempo Determinado	440.000,00	1.423.766,63	1.842.480,00	129,40
Vencimentos e Vantagens Fixas - Pessoal Civil	1.690.179,49	1.306.788,89	9.361.193,44	716,35
Obrigações Patronais	415.000,00	464.138,05	1.465.712,70	315,79
Outras Despesas Variáveis - Pessoal Civil	5.000,00	1.215,00	4.667,00	384,11
Despesas de Exercícios Anteriores	3.000,00	223.196,32	549.455,91	246,17

PREFEITURA MUNICIPAL DE CHOROZINHO

Relatório Resumido da Execução Orçamentária

Demonstrativo da Receita de Impostos Líquida e das Despesas Próprias com Ações e Serviços Públicos de Saúde

Orçamentos Fiscal e da Seguridade Social


Período: Janeiro a Dezembro de 2010/Bimestre: Novembro e Dezembro


RREO - ANEXO XVI (ADCT. art. 77)

RS 1,00

DESPESAS COM SAÚDE (Por Subfunção)	DOTAÇÃO INICIAL	DOTAÇÃO ATUALIZADA	DESPESAS LIQUIDADAS	
			Até o Semestre	%
Indenizações e Restituições Trabalhistas	10.000,00	35.300,00	114.041,67	323,06
Contribuições	1.500,00	68.533,86	70.933,86	103,50
Material de Consumo	450.000,00	710.900,00	1.849.083,65	260,10
Material de Distribuição Gratuita	30.000,00	19.400,00	121.907,00	628,38
Outros Serviços de Terceiros - Pessoa Física	184.000,00	63.060,00	458.536,25	727,14
Outros Serviços de Terceiros - Pessoa Jurídica	320.000,00	707.815,00	4.744.927,34	670,36
Obrigações Tributárias e Contributivas	10.000,00	1.800,00	304.959,86	16.942,21
Despesas de Exercícios Anteriores	1.000,00	14.400,00	79.526,05	552,26
Obras e Instalações	130.000,00	207.650,00	3.821.883,12	1.840,54
Equipamentos e Material Permanente	70.000,00	155.930,00	289.220,85	185,48
TOTAL	3.759.679,49	5.403.893,75	25.078.528,70	464,08


FRANCISCO AIRTON LIMA FILHO
Prefeito Municipal


PUBLICONT ASS. PLANEJ. CONTABIL S/C LTDA
Contabilista - CRC P.J: 480


MARCIO CHRISTIE DE LIMA
Controlador Geral do Município


MARIA SOCORRO DE CARVALHO
Tesoureira

PREFEITURA MUNICIPAL DE CHOROZINHO
Relatório Resumido da Execução Orçamentária
Demonstrativo das Parcerias Público-Privadas
Orçamentos Fiscal e da Seguridade Social

Período: Janeiro a Dezembro de 2010/Bimestre: Novembro e Dezembro

R\$ 1,00


RREO - ANEXO XVII (Lei nº 11.079, de 30.12.2004, arts. 22, 25 e 28)

ESPECIFICAÇÃO	SALDO TOTAL EM 31 DE DEZEMBRO DO EXERCÍCIO ANTERIOR (a)	REGISTROS EFETUADOS EM 2010		SALDO TOTAL
		No Bimestre	Até o Bimestre (b)	
TOTAL DE ATIVOS	0,00	0,00	0,00	0,00
Direitos Futuros	0,00	0,00	0,00	0,00
Ativos Contabilizados na SPE	0,00	0,00	0,00	0,00
Contrapartida parameter Provisões de PPP	0,00	0,00	0,00	0,00
TOTAL DE PASSIVOS (I)	0,00	0,00	0,00	0,00
Obrigações Não Relacionadas a Serviços	0,00	0,00	0,00	0,00
Contrapartida para Ativos da SPE	0,00	0,00	0,00	0,00
Provisões de PPP	0,00	0,00	0,00	0,00
GARANTIAS DE PPP (II)	0,00	0,00	0,00	0,00
SALDO LÍQUIDO DE PASSIVOS DE PPP (III) = (I - II)	0,00	0,00	0,00	0,00
PASSIVOS CONTINGENTES	0,00	0,00	0,00	0,00
Contraprestações Futuras	0,00	0,00	0,00	0,00
Riscos Não Provisionados	0,00	0,00	0,00	0,00
Outros Passivos Contingentes	0,00	0,00	0,00	0,00
ATIVOS CONTINGENTES	0,00	0,00	0,00	0,00
Serviços Futuros	0,00	0,00	0,00	0,00
Outros Ativos Contingentes	0,00	0,00	0,00	0,00

DESPESAS DE PPP	EXERCÍCIO ANTERIOR	EXERCÍCIO CORRENTE (EC)	<EC+1>	<EC+2>	<EC+3>	<EC+4>	<EC+5>	<EC+6>	<EC+7>	<EC+8>	<EC+9>
Do Ente Federado	0,00	0,00	0,00	0,00	0,00	0,00	0,00	0,00	0,00	0,00	0,00
Das Estatais Não-Dependentes	0,00	0,00	0,00	0,00	0,00	0,00	0,00	0,00	0,00	0,00	0,00
TOTAL DAS DESPESAS	0,00	0,00	0,00	0,00	0,00	0,00	0,00	0,00	0,00	0,00	0,00
RECEITA CORRENTE LÍQUIDA (RCL)	0,00	0,00	0,00	0,00	0,00	0,00	0,00	0,00	0,00	0,00	0,00
TOTAL DAS DESPESAS / RCL (%)	0,00	0,00	0,00	0,00	0,00	0,00	0,00	0,00	0,00	0,00	0,00

Nota:


FRANCISCO AIRTON LIMA FILHO
Prefeito Municipal


PUBLICONT ASS. PLANEJ. CONTABIL S/C LTDA
Contabilista - CRC P.J: 480


MARCIO CHRISTIE DE LIMA
Controlador Geral do Município


MARIA SOCORRO DE CARVALHO
Tesoureira

Prefeitura Municipal de Chorozinho
Relatório Resumido de Execução Orçamentária
Demonstrativo Simplificado do Relatório Resumido da Execução Orçamentária
Orçamento Fiscal e da Seguridade Social
Período: Janeiro a Dezembro de 2010/Bimestre: Novembro e Dezembro

RREO - Anexo XVIII (LRF, Art. 52, inciso I, alíneas "a" e "b" do inciso II e §1º)

R\$ 1,00

BALANÇO ORÇAMENTÁRIO	No Bimestre		Até o Bimestre	
RECEITAS				
PREVISÃO INICIAL		27.862.871,82		27.862.871,82
PREVISÃO ATUALIZADA		27.862.871,82		27.862.871,82
RECEITAS REALIZADAS		6.551.395,37		29.233.052,80
DÉFICIT ORÇAMENTÁRIO		0,00		0,00
SALDOS DE EXERCÍCIOS ANTERIORES		0,00		0,00
DESPESAS				
DOTAÇÃO INICIAL		27.862.871,82		27.862.871,82
CRÉDITOS ADICIONAIS		0,00		0,00
DOTAÇÃO ATUALIZADA		27.862.871,82		27.862.871,82
DESPESA EMPENHADA		597.033,30		27.464.992,73
DESPESA LIQUIDADADA		5.014.061,76		31.093.578,80
SUPERÁVIT ORÇAMENTÁRIO		5.061.751,05		5.061.751,05
DESPESA POR FUNÇÃO/SUBFUNÇÃO				
		No Bimestre		Até o Bimestre
DESPESAS EMPENHADAS		597.033,30		27.464.992,73
DESPESAS LIQUIDADADAS		5.014.061,76		26.031.827,75
RECEITA CORRENTE LÍQUIDA - RCL				
				Até o Bimestre
RECEITA CORRENTE LÍQUIDA				23.975.452,10
RECEITAS E DESPESAS DOS REGIMES DE PREVIDÊNCIA				
		No Bimestre		Até o Bimestre
Regime Geral de Previdência Social				
RECEITAS PREVIDENCIÁRIAS REALIZADAS GERAL		378.550,61		1.083.733,03
DESPESAS PREVIDENCIÁRIAS LIQUIDADAS GERAL		53.805,80		240.651,36
RESULTADO PREVIDENCIÁRIO GERAL		324.744,81		843.081,67
Regime Próprio de Previdência dos Servidores				
RECEITAS PREVIDENCIÁRIAS REALIZADAS RPPS		0,00		0,00
DESPESAS PREVIDENCIÁRIAS LIQUIDADAS RPPS		0,00		0,00
RESULTADO PREVIDENCIÁRIO RPPS		0,00		0,00
RESULTADOS NOMINAL E PRIMÁRIO	Meta Fixada no AMF da LDÓ (a)	Resultado Apurado Até o Bimestre (b)	% em Relação à Meta (b/a)	
RESULTADO NOMINAL	0,00	-914.169,13		0,00
RESULTADO PRIMÁRIO	0,00	-5.176.288,41		0,00
RESTOS A PAGAR POR PODER E MINISTÉRIO PÚBLICO	Inscrição	Cancelamento Até o Bimestre	Pagamento Até o Bimestre	Saldo a Pagar
RESTOS A PAGAR PROCESSADOS				
Poder Executivo	1.689.475,09	0,00	763.198,79	928.984,14
Poder Legislativo	2.725,84	0,00	2.725,84	0,00
RESTOS A PAGAR NÃO PROCESSADOS				
Poder Executivo	2.952.744,84	874,50	1.172.186,56	1.781.280,28
Poder Legislativo	722,00	0,00	0,00	722,00
TOTAL	4.645.649,77	874,50	1.935.385,35	2.710.264,42
DESPESAS COM AÇÕES TÍPICAS DE MDE	Valor Apurado Até o Bimestre	Limites Constitucionais Anuais		
		% Mínimo a Aplicar no Exercício	% Aplicado Até o Bimestre	
Mínimo Anual de <18% / 25%> das Receitas de Impostos em	5.082.656,56	25,00	28,45%	
Mínimo Anual de 60% do FUNDEB na Remuneração do	4.672.403,09	60,00	62,51%	


Prefeitura Municipal de Chorozinho
 Relatório Resumido de Execução Orçamentária
Demonstrativo Simplificado do Relatório Resumido da Execução Orçamentária
 Orçamento Fiscal e da Seguridade Social
 Período: Janeiro a Dezembro de 2010/Bimestre: Novembro e Dezembro

RREO - Anexo XVIII (LRF, Art. 52, inciso I, alíneas "a" e "b" do inciso II e §1º)

RS 1.00

RECEITAS DE OPERAÇÕES DE CRÉDITO E DESPESAS DE CAPITAL	Valor Apurado Até o Bimestre	Saldo Não Realizado
Receitas de Operações de Crédito	0,00	380.000,00
Despesa de Capital Líquida	524.122,12	5.287.814,84
RECEITA DE ALIENAÇÃO DE ATIVOS E APLICAÇÃO DOS RECURSOS	Valor Apurado Até o Bimestre	Saldo a Realizar
Receita de Capital Resultante da Alienação de Ativos	68.433,20	-58.433,20
Aplicação dos Recursos da Alienação de Ativos	4.652.696,30	342.195,72
DESPESAS COM AÇÕES E SERVIÇOS PÚBLICOS DE SAÚDE	Valor Apurado Até o Bimestre	Limite Constitucional Anual
		% Mínimo a Aplicar no Exercício
		% Aplicado Até o Bimestre
Despesas Próprias com Ações e Serviços Públicos de Saúde	25.078.528,70	15,00 19,64%


 FRANCISCO AIRTON LIMA FILHO
 Prefeito Municipal


 PUBLICONT ASS. PLANEJ. CONTABIL S/C LTDA
 Contabilista - CRC P.J: 480


 MARCIO CHRISTIE DE LIMA
 Controlador Geral do Município


 MARIA SOCORRO DE CARVALHO
 Tesoureira