




**ANEXO IV – DECLARAÇÃO DE ATENDIMENTO AOS LIMITES
DEFINIDOS NA LRF**

DECLARAÇÃO

Em cumprimento ao art. 7º da Instrução Normativa do TCM nº 03/2000, **DECLARO**, para fins de prova junto à esse Órgão de Controle Externo, que o Município de Chorozinho, publicou mediante afixação no flanelografo da Prefeitura e da Câmara Municipal, na mídia eletrônica, especialmente no seguinte endereço na INTERNET: www.ssinformatica.net, www.ssinfopublica.com.br, www.publicont.com.br no período de 30 de novembro a 30 de janeiro de 2011 o **R.R.E.O – Relatório Resumido da Execução Orçamentária** (art. 52 e 53 da Lei Complementar nº 101/2000) referente ao **5º bimestre de 2010, dos meses de SETEMBRO e OUTUBRO de 2010**, conforme EDITAL DE PUBLICAÇÃO anexo.

Chorozinho, 30 de novembro de 2010.


Francisco Airton Lima Filho
Prefeito do Município de Chorozinho




Município de Chorozinho
Governo Municipal

**ANEXO V – DECLARAÇÃO DE ATENDIMENTO DO RELATÓRIO DA
EXECUÇÃO ORÇAMENTARIA**

DECLARAÇÃO

Declaro, sob as penas da Lei, que o *Relatório Resumido da Execução Orçamentária - R.R.E.O*, do Município de Chorozinho – Ce., relativo ao 5º Bimestre do ano de 2010, dos meses de SETEMBRO e OUTUBRO DE 2010, foi publicado com afixação no flanelógrafo da Prefeitura e Câmara Municipal, na mídia eletrônica, especialmente no seguinte endereço na INTERNET: www.ssinfopublica.com.br, www.publicont.com.br no período de 30 de novembro a 30 de janeiro de 2011, contendo os elementos dispostos no art. 52 da Lei Complementar nº 101/00, de 04/05/2000.

Chorozinho, 30 de novembro de 2010.


Francisco Airton Lima Filho
Prefeito do Município de Chorozinho

(Faint background stamps: 'LEI Nº 13-205' and '13.03.1987')




Município de Chorozinho
Governo Municipal

**ANEXO IV – DECLARAÇÃO DE ATENDIMENTO AOS LIMITES
DEFINIDOS NA LRF**

DECLARAÇÃO

Em cumprimento ao art. 7º da Instrução Normativa do TCM nº 03/2000, **DECLARO**, para fins de prova junto à esse Órgão de Controle Externo, que o Município de Chorozinho, publicado com afixação no flanelógrafo da Prefeitura e Câmara Municipal, na mídia eletrônica, especialmente no seguinte endereço na INTERNET: www.ssinfopublica.com.br, www.publicont.com.br no período 30 de novembro a 30 de janeiro de 2011 o **R.R.E.O – Relatório Resumido da Execução Orçamentária** (art. 52 e 53 da Lei Complementar nº 101/2000) referente ao **5º bimestre de 2010, dos meses de e SETEMBRO e OUTUBRO de 2010**, conforme EDITAL DE PUBLICAÇÃO anexo.

Chorozinho, 30 de novembro de 2010.


Francisco Airton Lima Filho
Prefeito do Município de Chorozinho




Município de Chorozinho Governo Municipal

EDITAL DE PUBLICAÇÃO

O Prefeito Municipal de Chorozinho, no uso das atribuições que lhe são conferidas pela Lei Orgânica Municipal, e de conformidade com a determinação contida na Lei Complementar nº 101, de 4 de maio de 2000 (Lei de Responsabilidade Fiscal), **AUTORIZA** a publicação mediante afixação na Secretaria da Prefeitura e da Câmara Municipal, na mídia eletrônica, especialmente no seguinte endereço na INTERNET: www.ssinfopublica.com.br, www.publicont.com.br e em demais locais de amplo acesso público, para divulgação nesta data dos seguintes relatórios e demonstrativos: **R.R.E.O.** – Relatório Resumido da Execução Orçamentária (arts. 52 e 53 da Lei Complementar nº 101/2000) referente ao **5º bimestre de 2010, MESES DE SETEMBRO E OUTUBRO /2010.**

Chorozinho, 30 de novembro de 2010.


Francisco Aírton Lima Filho
Prefeito do Município de Chorozinho

Prefeitura Municipal de Chorozinho
Relatório Resumido de Execução Orçamentária

Balço Orçamentário

Orçamento Fiscal e da Seguridade Social

Período: Janeiro a Outubro de 2010/Bimestre: Setembro e Outubro

RREO - Anexo I (LRF, Art. 52, inciso I, alíneas "a" e "b" do inciso II e §1º)

R\$ 1,00

Receitas	Previsão Inicial	Previsão Atualizada (a)	Receitas Realizadas				Saldo a Realizar (a-c)
			No Bimestre (b)	% (b/a)	Até o Bimestre (c)	% (c/a)	
Receitas (Exceto Intra-Orçamentárias) (I)							
Receitas Correntes	21.062.871,82	21.062.871,82	3.666.247,68	17,41	18.775.458,89	89,14	2.287.412,93
Receita Tributária	635.000,00	635.000,00	131.220,35	20,66	734.145,60	115,61	-99.145,60
Impostos	608.000,00	608.000,00	82.464,48	13,56	475.653,52	78,23	132.346,48
Taxas	27.000,00	27.000,00	7.638,97	28,29	62.000,91	229,63	-35.000,91
Contribuição de Melhoria	0,00	0,00	41.116,90	0,00	196.491,17	0,00	-196.491,17
Receitas de Contribuições	0,00	0,00	224.076,07	0,00	689.335,05	0,00	-689.335,05
Contribuições Sociais	0,00	0,00	224.076,07	0,00	689.335,05	0,00	-689.335,05
Receita Patrimonial	55.000,00	55.000,00	34.973,63	63,59	103.922,31	188,95	-48.922,31
Receitas de Valores Mobiliários	55.000,00	55.000,00	34.973,63	63,59	103.922,31	188,95	-48.922,31
Receita de Serviços	115.000,00	115.000,00	0,00	0,00	40.038,60	34,82	74.961,40
Transferências Correntes	20.172.871,82	20.172.871,82	3.269.653,90	16,21	17.145.230,93	84,99	3.027.640,89
Transferências Intergovernamentais	22.116.271,82	22.116.271,82	3.263.832,43	14,76	17.006.929,14	76,90	5.109.342,68
Transferências de Convênios	308.000,00	308.000,00	5.821,47	1,89	138.301,79	44,90	169.698,21
Outras Receitas Correntes	85.000,00	85.000,00	6.323,73	7,44	62.786,40	73,87	22.213,60
Multas e Juros de Mora	6.000,00	6.000,00	2.399,81	40,00	24.905,43	415,09	-18.905,43
Indenizações e Restituições	19.128,18	19.128,18	0,00	0,00	9.454,91	49,43	9.673,27
Receita da Dívida Ativa	55.000,00	55.000,00	3.923,92	7,13	22.900,10	41,64	32.099,90
Receitas de Capital	6.800.000,00	6.800.000,00	385.092,94	5,66	3.906.198,54	57,44	2.893.801,46
Operações de Crédito	380.000,00	380.000,00	0,00	0,00	0,00	0,00	380.000,00
Operações de Crédito Internas	380.000,00	380.000,00	0,00	0,00	0,00	0,00	380.000,00
Alienação de Bens	10.000,00	10.000,00	68.433,20	684,33	68.433,20	684,33	-58.433,20
Alienação de Bens Móveis	10.000,00	10.000,00	68.433,20	684,33	68.433,20	684,33	-58.433,20
Transferências de Capital	6.410.000,00	6.410.000,00	316.659,74	4,94	3.837.765,34	59,87	2.572.234,66
Transferências Intergovernamentais	5.000,00	5.000,00	0,00	0,00	525.639,76	10.512,80	-520.639,76
Transferências de Convênios	6.405.000,00	6.405.000,00	316.659,74	4,94	3.312.125,58	51,71	3.092.874,42
Receitas (Intra-Orçamentárias) (II)							
Subtotal das Receitas (III) = (I + II)	27.862.871,82	27.862.871,82	4.051.340,62	-----	22.681.657,43	-----	5.181.214,39
Operações de Crédito Refinanciamento (IV)							


Fco. Ailton Arcanjo
Secretário de Finanças

Prefeitura Municipal de Chorozinho
 Relatório Resumido de Execução Orçamentária
Balço Orçamentário
 Orçamento Fiscal e da Seguridade Social
 Período: Janeiro a Outubro de 2010/Bimestre: Setembro e Outubro


R\$ 1,00

RREO - Anexo I (LRF, Art. 52, inciso I, alíneas "a" e "b" do inciso II e §1º)									
Déficit(VI)	-	-	-	-	-	0,00	-	-	-
Total (VII) = (V + VI)	27.862.871,82	27.862.871,82	4.051.340,62	-----	22.681.657,43	-----	-----	-----	-----
Saldo de Exercícios Anteriores (Utilizado para Créditos Adicionais)	-	-	-	-	-	-	-	-	-


Despesas	Dotação Inicial (d)	Créditos Adicionais (e)	Dotações Atualizadas (f)=(d+e)	Despesas Empenhada		Despesas Liquidadas			Saldo a Liquidar (f-g)
				No Bimestre	Até o Bimestre	No Bimestre	Até o Bimestre (g)	% (g/f)	
Despesas (Exceto Intra-Orçamentárias) (VIII)									
DESPESAS CORRENTES	22.287.871,82	561.753,75	22.849.625,57	1.820.817,17	22.707.009,58	4.163.048,81	17.547.272,00	76,79	5.302.353,57
PESSOAL E ENCARGOS SOCIAIS	13.019.530,80	815.455,00	13.834.985,80	1.943.741,19	13.798.800,79	2.602.788,02	11.339.437,20	81,96	2.495.548,60
OUTRAS DESPESAS CORRENTES	9.268.341,02	-253.701,25	9.014.639,77	-122.924,02	8.908.208,79	1.560.260,79	6.207.834,80	68,86	2.806.804,97
DESPESAS DE CAPITAL	5.305.000,00	-291.753,75	5.013.246,25	-848.034,05	4.958.267,44	567.060,96	4.134.898,34	82,48	878.347,91
INVESTIMENTOS	5.154.000,00	-496.753,75	4.657.246,25	-848.034,05	4.603.190,63	497.246,98	3.816.384,12	81,95	840.862,13
AMORTIZAÇÃO DA DÍVIDA	150.000,00	206.000,00	356.000,00	0,00	355.076,81	69.813,98	318.514,22	89,47	37.485,78
Despesas (Intra-Orçamentárias) (IX)									
Subtotal das Despesas (X) = (VIII + IX)	27.862.871,82	0,00	27.862.871,82	972.783,12	27.665.277,02	4.730.109,77	21.682.170,34	-----	6.180.701,48
Amortização da Div. / Refinanciamento (XI)									
Subtotal c/ Refinanciamento (XII) = (X + XI)	27.862.871,82	0,00	27.862.871,82	972.783,12	27.665.277,02	4.730.109,77	21.682.170,34	-----	6.180.701,48
Superávit (XIII)	-	-	-	-	-	-	2.509.897,92	-	-
Total (XIV) = (XII + XIII)	27.862.871,82	0,00	27.862.871,82	972.783,12	27.665.277,02	4.730.109,77	24.192.068,26	-	-


 FRANCISCO AIRTON LIMA FILHO
 Prefeito Municipal


 Eco. Ailton Arcajo
 Secretário de Finanças


 PUBLICONT ASS. PLANEJ. CONTABIL S/C LTDA
 Contabilista - CRC P.J: 480


 MARCIO CHRISTIE DE LIMA
 Controlador Geral do Município


 MARIA SOCORRO DE CARVALHO
 Tesoureira

Prefeitura Municipal de Chorozinho
 Relatório Resumido de Execução Orçamentária
Demonstrativo da Execução das Despesas por Função/Subfunção
 Orçamento Fiscal e da Seguridade Social
 Período: Janeiro a Outubro de 2010/Bimestre: Setembro e Outubro

RREO - Anexo II (LRF, Art. 52, inciso II, alínea "c")

Função/Subfunção	Dotação Inicial	Dotação Atualizada (a)	Despesas Empenhadas		Despesas Liquidadas				Saldo a Liquidar (a-b)
			No Bimestre	Até o Bimestre	No Bimestre	Até o Bimestre (b)	% (b / total b)	% (b/a)	
Despesas (Exceto Intra-Orçamentárias) (I)									
Legislativa	842.512,84	842.512,84	797.317,58	797.317,58	664.404,34	664.404,34	3,06	78,86	178.108,50
Ação Legislativa	842.512,84	842.512,84	797.317,58	797.317,58	664.404,34	664.404,34	3,06	78,86	178.108,50
Judiciária	100.000,00	0,00	0,00	0,00	0,00	0,00	0,00	0,00	0,00
Ação Judiciária	40.000,00	0,00	0,00	0,00	0,00	0,00	0,00	0,00	0,00
Defesa do Interesse Público no Processo Judiciário	60.000,00	0,00	0,00	0,00	0,00	0,00	0,00	0,00	0,00
Administração	5.903.500,00	5.133.439,00	-7.501,36	5.099.228,12	693.008,25	3.905.008,74	18,01	76,07	1.228.430,26
Planejamento e Orçamento	552.000,00	744.200,00	-17.173,23	741.822,25	120.032,94	630.064,24	2,91	84,66	114.135,76
Administração Geral	4.135.500,00	4.192.989,00	29.371,87	4.172.106,93	550.551,69	3.159.546,04	14,57	75,35	1.033.442,96
Administração Financeira	57.000,00	0,00	0,00	0,00	0,00	0,00	0,00	0,00	0,00
Controle Interno	350.000,00	140.400,00	15.000,00	130.338,94	16.811,40	73.260,50	0,34	52,18	67.139,50
Formação de Recursos Humanos	150.000,00	2.500,00	0,00	2.500,00	0,00	2.500,00	0,01	100,00	0,00
Administração de Receitas	494.000,00	53.350,00	-34.700,00	52.460,00	-5.612,22	39.637,96	0,18	74,30	13.712,04
Comunicação Social	165.000,00	0,00	0,00	0,00	0,00	0,00	0,00	0,00	0,00
Assistência Social	1.725.179,49	1.150.679,49	156.518,38	1.115.381,19	144.130,54	772.012,33	3,56	67,09	378.667,16
Administração Geral	911.679,49	852.069,49	89.367,24	829.572,87	110.452,92	589.190,52	2,72	69,15	262.878,97
Assistência ao Idoso	200.000,00	65.800,00	33.449,33	63.295,21	7.655,00	34.700,88	0,16	52,74	31.099,12
Assistência ao Portador de Deficiência	186.500,00	29.200,00	14.068,71	28.050,71	1.450,00	15.432,00	0,07	52,85	13.768,00
Assistência à Criança e ao Adolescente	249.000,00	103.810,00	1.800,00	99.949,98	16.151,62	77.645,61	0,36	74,80	26.164,39
Assistência Comunitária	178.000,00	99.800,00	17.833,10	94.512,42	8.421,00	55.043,32	0,25	55,15	44.756,68
Previdência Social	0,00	290.500,00	10.613,05	251.180,35	60.913,86	186.845,56	0,86	64,32	103.654,44
Previdência do Regime Estatutário	0,00	290.500,00	10.613,05	251.180,35	60.913,86	186.845,56	0,86	64,32	103.654,44
Saúde	3.980.679,49	5.490.239,49	113.250,39	5.483.903,43	1.022.547,65	4.473.886,65	20,63	81,49	1.016.352,84
Administração Geral	750.179,49	1.342.053,17	11.918,69	1.338.934,12	201.574,92	1.025.474,65	4,73	76,41	316.578,52
Atenção Básica	1.775.500,00	2.267.661,32	51.147,89	2.265.270,61	456.261,90	1.810.881,70	8,35	79,86	456.779,62
Assistência Hospitalar e Ambulatorial	1.455.000,00	1.880.525,00	50.183,81	1.879.698,70	364.710,83	1.637.530,30	7,55	87,08	242.994,70
Trabalho	105.000,00	6.000,00	0,00	6.000,00	2.000,00	6.000,00	0,03	100,00	0,00
Empregabilidade	105.000,00	6.000,00	0,00	6.000,00	2.000,00	6.000,00	0,03	100,00	0,00
Educação	9.834.500,00	11.148.541,00	-101.637,55	11.133.899,28	1.691.149,71	8.405.300,71	38,77	75,39	2.743.240,29
Administração Geral	908.000,00	1.501.950,00	-19.483,67	1.499.934,03	223.658,76	1.011.263,09	4,66	67,33	490.686,91
Alimentação e Nutrição	250.000,00	416.000,00	99.463,50	413.494,21	96.947,74	256.514,70	1,18	61,66	159.485,30
Ensino Fundamental	7.665.500,00	7.866.041,00	244.882,62	7.858.012,67	1.233.113,00	5.981.308,04	27,59	76,04	1.884.732,96
Educação Infantil	855.000,00	1.363.350,00	-426.500,00	1.362.458,37	137.430,21	1.156.214,88	5,33	84,81	207.135,12
Educação de Jovens e Adultos	136.000,00	1.200,00	0,00	0,00	0,00	0,00	0,00	0,00	1.200,00
Educação Especial	20.000,00	0,00	0,00	0,00	0,00	0,00	0,00	0,00	0,00
Cultura	230.000,00	124.800,00	0,00	124.400,00	800,00	123.600,00	0,57	99,04	1.200,00
Difusão Cultural	230.000,00	124.800,00	0,00	124.400,00	800,00	123.600,00	0,57	99,04	1.200,00
Urbanismo	1.920.000,00	2.330.500,00	10.047,63	2.311.749,16	450.526,20	1.838.660,09	8,48	78,90	491.839,91

Prefeitura Municipal de Chorozinho
 Relatório Resumido de Execução Orçamentária
Demonstrativo da Execução das Despesas por Função/Subfunção
 Orçamento Fiscal e da Seguridade Social
 Período: Janeiro a Outubro de 2010/Bimestre: Setembro e Outubro

RREO - Anexo II (LRF, Art. 52, inciso II, alínea "c")

R\$ 1,00

Infra-Estrutura Urbana	890.000,00	1.896.100,00	-89.952,37	1.877.372,16	403.326,20	1.509.215,90	6,96	79,60	386.884,10
Seviços Urbanos	1.030.000,00	434.400,00	100.000,00	434.377,00	47.200,00	329.444,19	1,52	75,84	104.955,81
Habitação	160.000,00	1.051.000,00	0,00	1.049.684,76	0,00	1.045.553,71	4,82	99,48	5.446,29
Habitação Rural	160.000,00	1.051.000,00	0,00	1.049.684,76	0,00	1.045.553,71	4,82	99,48	5.446,29
Saneamento	560.000,00	66.800,00	0,00	66.334,83	0,00	66.334,83	0,31	99,30	465,17
Saneamento Básico Rural	280.000,00	32.500,00	0,00	32.039,05	0,00	32.039,05	0,15	98,58	460,95
Saneamento Básico Urbano	280.000,00	34.300,00	0,00	34.295,78	0,00	34.295,78	0,16	99,99	4,22
Ciência e Tecnologia	494.000,00	0,00	0,00	0,00	0,00	0,00	0,00	0,00	0,00
Assistência Comunitária	309.000,00	0,00	0,00	0,00	0,00	0,00	0,00	0,00	0,00
Difusão do Conhecimento Científico e Tecnológico	185.000,00	0,00	0,00	0,00	0,00	0,00	0,00	0,00	0,00
Agricultura	308.500,00	72.500,00	0,00	72.403,47	0,00	72.403,47	0,33	99,87	96,53
Promoção da Produção Vegetal	43.500,00	72.500,00	0,00	72.403,47	0,00	72.403,47	0,33	99,87	96,53
Promoção da Produção Animal	73.000,00	0,00	0,00	0,00	0,00	0,00	0,00	0,00	0,00
Abastecimento	22.000,00	0,00	0,00	0,00	0,00	0,00	0,00	0,00	0,00
Extensão Rural	170.000,00	0,00	0,00	0,00	0,00	0,00	0,00	0,00	0,00
Indústria	180.000,00	0,00	0,00	0,00	0,00	0,00	0,00	0,00	0,00
Fomento ao Trabalho	20.000,00	0,00	0,00	0,00	0,00	0,00	0,00	0,00	0,00
Promoção Industrial	160.000,00	0,00	0,00	0,00	0,00	0,00	0,00	0,00	0,00
Comércio e Serviços	902.000,00	131.000,00	-3.580,00	130.471,65	629,22	98.836,71	0,46	75,45	32.163,29
Promoção Comercial	22.000,00	76.000,00	0,00	75.600,00	0,00	75.600,00	0,35	99,47	400,00
Turismo	880.000,00	55.000,00	-3.580,00	54.871,65	629,22	23.236,71	0,11	42,25	31.763,29
Comunicações	37.000,00	0,00	0,00	0,00	0,00	0,00	0,00	0,00	0,00
Administração Geral	37.000,00	0,00	0,00	0,00	0,00	0,00	0,00	0,00	0,00
Energia	130.000,00	0,00	0,00	0,00	0,00	0,00	0,00	0,00	0,00
Energia Elétrica	130.000,00	0,00	0,00	0,00	0,00	0,00	0,00	0,00	0,00
Transporte	80.000,00	0,00	0,00	0,00	0,00	0,00	0,00	0,00	0,00
Transporte Rodoviário	80.000,00	0,00	0,00	0,00	0,00	0,00	0,00	0,00	0,00
Desporto e Lazer	100.000,00	24.360,00	-2.245,00	23.323,20	0,00	23.323,20	0,11	95,74	1.036,80
Desporto Comunitário	100.000,00	24.360,00	-2.245,00	23.323,20	0,00	23.323,20	0,11	95,74	1.036,80
Reserva de Contingência	270.000,00	0,00	0,00	0,00	0,00	0,00	0,00	0,00	0,00
Reserva de Contingência	270.000,00	0,00	0,00	0,00	0,00	0,00	0,00	0,00	0,00
Despesas (Intra-Orçamentárias) (II)									
Total (III) = (I + II)	27.862.871,82	27.862.871,82	972.783,12	27.665.277,02	4.730.109,77	21.682.170,34	-----	-----	6.180.701,48


 Fco. Ailton Arcanjo
 Secretário de Finanças

Prefeitura Municipal de Chorozinho
Relatório Resumido de Execução Orçamentária
Demonstrativo da Execução das Despesas por Função/Subfunção
Orçamento Fiscal e da Seguridade Social
Período: Janeiro a Outubro de 2010/Bimestre: Setembro e Outubro

RREO - Anexo II (LRF, Art. 52, inciso II, alínea "c")

R\$ 1.00




FRANCISCO AIRTON LIMA FILHO
Prefeito Municipal




MARCIO CHRISTIE DE LIMA
Controlador Geral do Município



Fco. Ailton Arcanjo
Secretário de Finanças



PUBLICONT ASS. PLANETA CONTABIL S/C LTDA
Contabilista CRC/P.J: 480



MARIA SOCORRO DE CARVALHO
Tesoureira


Prefeitura Municipal de ChoroZinho
Relatório Resumido de Execução Orçamentária
Demonstrativo da Receita Corrente Líquida
Orçamento Fiscal e da Seguridade Social
 Período: Janeiro a Outubro de 2010/Bimestre: Setembro e Outubro

RREO - Anexo III (LRF, Art. 53, inciso I)													R\$ 1,00	
Vig. Epidemiológica	0,00	0,00	10.231,88	0,00	5.213,62	10.231,88	5.115,94	0,00	0,00	0,00	0,00	0,00	30.793,32	35.000,00
Vig. Sanitária	0,00	0,00	920,65	1.089,60	0,00	0,00	0,00	0,00	32.836,66	0,00	4.205,80	0,00	39.052,71	45.000,00
SUS	0,00	0,00	28.229,33	78.229,33	28.229,33	23.700,78	0,00	-76.787,73	7.900,26	62.852,52	0,00	31.601,04	183.954,86	20.000,00
FNAS	54.500,00	0,00	4.000,00	4.000,00	4.986,00	2.493,00	2.493,00	2.493,00	2.493,00	2.493,00	2.493,00	2.493,00	84.937,00	10.000,00
PETI	3.000,00	0,00	6.000,00	0,00	6.000,00	3.000,00	3.000,00	3.000,00	3.000,00	3.000,00	3.500,00	3.500,00	37.000,00	50.000,00
IGD	5.836,80	5.884,73	6.017,70	6.100,78	0,00	9.356,18	4.762,13	4.706,10	4.706,10	0,00	4.706,10	4.706,10	56.782,72	40.000,00
Transferências do Salário-Educa	18.722,62	18.804,86	20.372,77	30.469,73	22.230,25	19.684,74	20.848,32	20.014,12	21.951,27	21.298,30	21.991,88	22.341,74	258.750,60	210.000,00
Transferências Diretas do FNDE	24.503,60	5.508,80	0,00	0,00	61.716,00	0,00	30.858,00	30.858,00	49.852,80	30.858,00	40.458,00	25.236,00	299.849,20	310.000,00
Transferências Diretas do FNDE	109.148,91	24.340,56	0,00	0,00	0,00	31.522,20	31.522,20	31.522,20	31.522,20	31.522,20	31.522,20	31.522,20	354.144,87	300.000,00
O. TRANSF. DO FNDE	0,00	0,00	0,00	0,00	0,00	31.623,00	0,00	69.284,78	82.914,44	64.189,44	0,00	0,00	248.011,66	25.000,00
ICMS L.C. Nº 87/97	861,31	861,31	946,44	946,44	946,44	946,44	946,44	946,44	946,44	946,44	946,44	946,44	11.187,02	25.000,00
Outras Transferências da União	0,00	24.397,98	95.072,95	0,00	0,00	0,00	0,00	0,00	0,00	0,00	904,19	1.808,37	122.183,49	50.000,00
ICMS	91.665,22	211.848,41	181.583,99	95.583,84	221.946,40	160.126,71	100.363,32	238.030,08	163.300,46	183.779,80	179.511,01	180.102,70	2.007.841,94	2.150.000,00
IPVA	909,57	2.356,53	15.754,50	59.591,31	24.151,17	17.089,76	8.942,68	4.983,56	5.104,49	3.734,44	3.607,41	2.758,61	148.984,03	380.000,00
Cota-Parte do IPI sobre Exporta	652,39	947,02	943,53	917,91	839,19	884,45	871,50	1.018,27	1.084,15	1.049,05	1.046,51	1.089,12	11.343,09	15.000,00
Cota-Parte da Contribuição de Ir	0,00	0,00	12.378,30	0,00	0,00	12.301,44	0,00	0,00	10.514,39	0,00	0,00	12.965,92	48.160,05	30.000,00
Transf. de Rec. do Fundo de Mi	418.754,63	3.303.824,83	465.433,77	460.281,97	521.283,23	384.266,78	445.142,62	722.138,83	411.018,97	500.609,37	454.121,25	468.656,31	8.555.532,56	6.966.000,00
Transferências de Recursos da U	0,00	-1.461.353,69	133.169,15	0,00	133.169,15	266.338,30	212.235,69	0,00	0,00	145.166,28	145.166,28	145.166,28	-280.942,56	950.000,00
Transferências de Convênios da	0,00	0,00	28.923,98	0,00	0,00	0,00	0,00	0,00	0,00	0,00	0,00	0,00	28.923,98	30.000,00
Outras Transferências de Convê	2.079,82	0,00	40,73	1.739,05	3.452,40	18.401,82	1.739,05	1.740,82	1.398,15	29,00	2.083,49	1.724,34	34.428,67	100.000,00
Outros Conv do Estad	7.928,90	1.618,71	0,00	27.387,77	30.766,66	624,74	1.203,71	5.923,97	8.399,45	709,02	1.045,96	967,68	86.576,57	48.000,00
Outras Receitas Correntes	8.269,22	8.944,12	5.703,57	1.202,35	4.598,15	2.310,43	6.143,09	12.536,55	18.615,26	5.353,27	4.466,98	1.856,75	79.999,74	85.000,00
Multas Aplicadas pelos Tribunai	0,00	0,00	0,00	0,00	2.128,20	0,00	1.228,94	2.990,06	14.381,32	1.777,10	1.622,86	776,95	24.905,43	5.000,00
Outras Multas	3.979,47	1.596,15	0,00	0,00	0,00	0,00	0,00	0,00	0,00	0,00	0,00	0,00	5.575,62	1.000,00
Outras Restituições	0,00	0,00	0,00	0,00	0,00	0,00	1.721,62	6.368,73	1.364,56	0,00	0,00	0,00	9.454,91	19.128,18
Receita da Dívida Ativa Tributári	4.289,75	-77.499,13	5.610,15	1.202,35	1.209,95	1.310,43	3.192,53	2.827,76	643,56	2.979,45	2.844,12	1.079,80	-50.309,28	45.000,00
Div. Ativa não Tribu	0,00	84.847,10	0,00	0,00	0,00	0,00	0,00	0,00	0,00	0,00	0,00	0,00	84.847,10	10.000,00
Outras Receitas	0,00	0,00	93,42	0,00	1.260,00	1.000,00	0,00	350,00	2.225,82	596,72	0,00	0,00	5.525,96	4.871,82
Dedução de Receitas (II)	0,00	0,00	178.824,15	201.032,43	175.586,05	186.794,06	208.114,02	210.460,99	152.712,55	196.886,58	169.760,58	180.354,59	1.860.526,00	2.251.400,00
Dedução FUNDEB	0,00	0,00	178.824,15	201.032,43	175.586,05	186.794,06	208.114,02	210.460,99	152.712,55	196.886,58	169.760,58	180.354,59	1.860.526,00	2.251.400,00
Receita Corrente Líquida (III)-(I-II)	1.679.167,43	2.363.696,78	1.794.789,56	1.562.001,01	1.866.571,56	1.839.110,27	2.014.584,06	2.118.927,65	1.801.640,44	2.111.586,66	1.786.584,50	1.879.663,18	22.818.323,10	21.062.871,82

Prefeitura Municipal de Chorozinho
Relatório Resumido de Execução Orçamentária
Demonstrativo da Receita Corrente Líquida
Orçamento Fiscal e da Seguridade Social
Período: Janeiro a Outubro de 2010/Bimestre: Setembro e Outubro


RREO - Anexo III (LRF, Art. 53, inciso I)

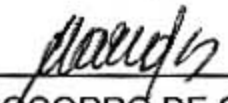
R\$ 1,00


FRANCISCO AIRTON LIMA FILHO
Prefeito Municipal


MARCIO CHRISTIE DE LIMA
Controlador Geral do Município


Edo. Ailton Arcanjo
Secretário de Finanças


PUBLICONT ASS. PLANEJ. CONTABIL S/C LTDA
Contabilista - CRC P.J: 480


MARIA SOCORRO DE CARVALHO
Tesoureira

Prefeitura Municipal de Chorozinho
 Relatório Resumido de Execução Orçamentária
Demonstrativo das Receitas e Despesas Previdenciárias do Regime Próprio de Previdência dos Servidores
 Orçamento da Seguridade Social
 Período: Janeiro a Outubro de 2010/Bimestre: Setembro e Outubro

RREO - Anexo V (LRF, Art. 53, inciso II)

R\$ 1,00


Receitas	Previsão Inicial	Previsão Atualizada	Receitas Realizadas		
			No Bimestre	Até o Bimestre 2010	Até o Bimestre 2009
Receitas Previdenciárias (Exceto Intra-Orçamentárias) (I)					
Receitas Correntes	0,00	0,00	231.882,77	705.182,42	0,00
Receitas de Contribuições	0,00	0,00	224.076,07	689.335,05	0,00
Contribuições Sociais	0,00	0,00	224.076,07	689.335,05	0,00
Receita Patrimonial	0,00	0,00	7.806,70	15.847,37	0,00
Receitas de Valores Mobiliários	0,00	0,00	7.806,70	15.847,37	0,00
(-) Deduções da Receita					
Receitas Previdenciárias (Intra-Orçamentárias) (II)					
Receitas Intra-Orçamentárias	0,00	0,00	0,00	0,00	0,00
Total das Receitas Previdenciárias - RPPS (III) = (I + II)	0,00	0,00	231.882,77	705.182,42	0,00
Despesas	Dotação Inicial	Dotação Atualizada	Despesas Liquidadas		
			No Bimestre	Até o Bimestre 2010	Até o Bimestre 2009
Despesas Previdenciárias (Exceto Intra-Orçamentárias) (IV)					
Previdência Social	0,00	290.500,00	60.913,86	186.845,56	0,00
DESPESAS CORRENTES	0,00	281.500,00	60.913,86	182.894,56	0,00
DESPESAS DE CAPITAL	0,00	9.000,00	0,00	3.951,00	0,00
Despesas Previdenciárias (Intra-Orçamentárias) (V)					
Despesas Intra-Orçamentárias	0,00	0,00	0,00	0,00	0,00
Total das Despesas Previdenciárias - RPPS (VI) = (IV + V)	0,00	290.500,00	60.913,86	186.845,56	0,00
Resultado Previdenciário - RPPS (VII) = (III - IV)	0,00	-290.500,00	170.968,91	518.336,86	0,00

Prefeitura Municipal de ChoroZinho
 Relatório Resumido de Execução Orçamentária
Demonstrativo das Receitas e Despesas Previdenciárias do Regime Próprio de Previdência dos Servidores
 Orçamento da Seguridade Social
 Período: Janeiro a Outubro de 2010/Bimestre: Setembro e Outubro


RREO - Anexo V (LRF, Art. 53, inciso II)


R\$ 1,00

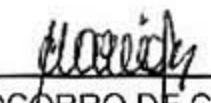
Aportes de Recursos para o Regime Próprio de Previdência do Servidor	Previsão Inicial	Previsão Atualizada	Receitas Realizadas		
			No Bimestre	Até o Bimestre 2010	Até o Bimestre 2009
---	---	---	---	---	---
Reserva Orçamentária do RPPS			Previsão Orçamentária		
Valor			0,00		
Bens e Direitos do RPPS	Setembro	Período de Referência			
		2010	2009		
Caixa	0,00	0,00	0,00		
Banco	522.644,66	638.093,55	0,00		
Investimentos	---	---	---		
Outros Bens e Direitos	---	---	---		
Receitas Intra-Orçamentárias	Previsão Inicial	Previsão Atualizada	Receitas Realizadas		
			No Bimestre	Até o Bimestre 2010	Até o Bimestre 2009
(-) Deduções da Receita					
Total das Receitas Previdenciárias Intra-Orçamentárias			0,00	0,00	0,00
Despesas Intra-Orçamentárias	Dotação Inicial	Dotação Atualizada	Despesas Liquidadas		
			No Bimestre	Até o Bimestre 2010	Até o Bimestre 2009
Total das Despesas Previdenciárias Intra-Orçamentárias			0,00	0,00	0,00


 FRANCISCO AIRTON LIMA FILHO
 Prefeito Municipal


 MARCIO CHRISTIE DE LIMA
 Controlador Geral do Município


 Fco. Ailton Arcanjo
 Secretário de Finanças


 PUBLICONT ASS. PLANEJ. CONTABIL S/C LTDA
 Contabilista - CRC P.J: 480


 MARIA SOCORRO DE CARVALHO
 Tesoureira

Prefeitura Municipal de Chorozinho
 Relatório Resumido de Execução Orçamentária
Demonstrativo do Resultado Nominal
 Orçamento Fiscal e da Seguridade Social
 Período: Janeiro a Outubro de 2010/Bimestre: Setembro e Outubro

RREO - Anexo VI (LRF, Art. 53, inciso III)

R\$ 1,00

DÍVIDA FISCAL LÍQUIDA	SALDO		
	Em 31/Dez/2009 (a)	Em Agosto (b)	Em Outubro (c)
DÍVIDA CONSOLIDADA (I)	3.487.999,71	3.239.299,47	2.920.785,25
DEDUÇÕES (II)	552.381,63	1.988.345,06	1.657.757,18
Disponibilidade de Caixa Bruta	1.605.272,40	2.291.212,68	1.953.133,80
Demais Haveres Financeiros			
(-) Restos a Pagar Processados (Exceto Precatórios)	779.772,94	302.867,62	295.376,62
DÍVIDA CONSOLIDADA LÍQUIDA (III) = (I - II)	2.659.024,96	1.250.954,41	1.263.028,07
RECEITAS DE PRIVATIZAÇÕES (IV)			
PASSIVOS RECONHECIDOS (V)			
DÍVIDA FISCAL LÍQUIDA (VI) = (III + IV - V)	2.935.618,08	1.250.954,41	1.263.028,07

RESULTADO NOMINAL	PERÍODO DE REFERÊNCIA	
	No Bimestre (c-b)	Até o Bimestre (c-a)
DÍVIDA CONSOLIDADA (I)	12.073,66	-1.672.590,01

DISCRIMINAÇÃO DA META FISCAL	VALOR CORRENTE
META DE RESULTADO NOMINAL FIXADA NO ANEXO DE METAS FISCAIS DA LDO PARA O EXERCÍCIO DE REFERÊNCIA	0,00

REGIME PREVIDENCIÁRIO

DÍVIDA FISCAL LÍQUIDA PREVIDENCIÁRIA	SALDO		
	Em 31/Dez/2009	Em Agosto	Em Outubro
DÍVIDA CONSOLIDADA PREVIDENCIÁRIA (VII)	0,00	0,00	0,00
Passivo Atuarial			
Demais Dívidas			
DEDUÇÕES (II)			
Disponibilidade de Caixa Bruta	0,00	428.575,77	638.093,55
Investimentos			
Demais Haveres Financeiros			
(-) Restos a Pagar Processados	0,00	0,00	0,00
DÍVIDA CONSOLIDADA LÍQUIDA (VIII)			
PREVIDENCIÁRIA (IX) = (VII - VIII)	0,00	428.575,77	638.093,55
PASSIVOS RECONHECIDOS (X)			
DÍVIDA FISCAL LÍQUIDA PREVIDENCIÁRIA (XI)=(IX-X)	0,00	428.575,77	638.093,55


Prefeitura Municipal de Chorozinho
Relatório Resumido de Execução Orçamentária
Demonstrativo do Resultado Nominal
Orçamento Fiscal e da Seguridade Social
Período: Janeiro a Outubro de 2010/Bimestre: Setembro e Outubro

RREO - Anexo VI (LRF, Art. 53, inciso III)

R\$ 1,00



FRANCISCO AIRTON LIMA FILHO
Prefeito Municipal



PUBLICONT ASS. MANEJ. CONTABIL S/C LTDA
Contabilista - CRC P.J: 480



MARCIO CHRISTIE DE LIMA
Controlador Geral do Município



Co. Ailton Arcanjo
Secretário de Finanças



MARIA SOCORRO DE CARVALHO
Tesoureira

Prefeitura Municipal de Chorozinho
Relatório Resumido de Execução Orçamentária
Demonstrativo do Resultado Primário
Orçamento Fiscal e da Seguridade Social
Período: Janeiro a Outubro de 2010/Bimestre: Setembro e Outubro

RREO - Anexo VII (LRF, Art. 53, inciso III)

R\$ 1,00

Receitas	Previsão Atualizada	Receitas Realizadas		
		No Bimestre	Até Bimestre 2010	Até Bimestre 2009
Receitas Primárias Correntes (I)	21.397.871,82	3.631.274,05	20.181.947,41	3.785.784,89
Receitas Tributárias	635.000,00	131.220,35	734.145,60	338.103,01
Receitas de Contribuições	0,00	224.076,07	689.335,05	0,00
Receitas Previdenciárias	0,00	224.076,07	689.335,05	0,00
Outras Receitas de Contribuições	0,00	0,00	0,00	0,00
Receita Patrimonial Líquida	0,00	0,00	0,00	0,00
Receita Patrimonial	55.000,00	34.973,63	103.922,31	11.364,60
(-) Aplicações Financeiras	(55.000,00)	(34.973,63)	(103.922,31)	(11.364,60)
Receita de Serviços	115.000,00	0,00	40.038,60	0,00
Transferências Correntes	20.175.871,82	3.269.653,90	18.655.641,76	3.438.775,51
Convênios	308.000,00	5.821,47	138.301,79	37.071,89
Outras Transferências Correntes	22.116.271,82	3.613.947,60	18.867.455,14	3.401.703,62
Demais Receitas Correntes	85.000,00	6.323,73	62.786,40	8.906,37
Dívida Ativa	55.000,00	3.923,92	22.900,10	7.895,49
Diversas Receitas Correntes	30.000,00	2.399,81	39.886,30	1.010,88
Receitas de Capital (II)	6.800.000,00	385.092,94	3.906.198,54	251.059,01
Operações de Crédito (III)	380.000,00	0,00	0,00	0,00
Amortização de Empréstimos (IV)	0,00	0,00	0,00	0,00
Alienação de Bens (V)	10.000,00	68.433,20	68.433,20	0,00
Transferências de Capital	6.410.000,00	316.659,74	3.837.765,34	251.059,01
Convênios	6.405.000,00	316.659,74	3.312.125,58	251.059,01
Outras Transferências de Capital	5.000,00	0,00	525.639,76	0,00
Outras Receitas de Capital	0,00	0,00	0,00	0,00
Receitas Primárias de Capital (VI) = (II - III - IV - V)	6.410.000,00	316.659,74	3.837.765,34	251.059,01
Receita Primária Total (VII) = (I + VI)	20.732.871,82	3.947.933,79	24.019.712,75	4.036.843,90

Despesas	Dotação Atualizada	Despesas Liquidadas		
		No Bimestre	Até Bimestre 2010	Até Bimestre 2009
Despesas Correntes (VIII)	22.849.625,57	4.163.048,81	17.547.272,00	3.563.657,18
Pessoal e Encargos Sociais	13.834.985,80	2.602.788,02	11.339.437,20	1.977.175,11
Juros e Encargos da Dívida (IX)	0,00	0,00	0,00	0,00
Outras Despesas Correntes	9.014.639,77	1.560.260,79	6.207.834,80	1.586.482,07
Despesas Primárias Correntes (X) = (VIII - IX)	22.849.625,57	4.163.048,81	17.547.272,00	3.563.657,18
Despesas Capital (XI)	5.013.246,25	567.060,96	4.134.898,34	906.023,71
Investimentos	4.657.246,25	497.246,98	3.816.384,12	870.736,81
Inversões Financeiras	0,00	0,00	0,00	22.500,00
Concessão de Empréstimos (XII)	0,00	0,00	0,00	0,00
Aquisição de Título de Capital já Integralizado (XIII)	0,00	0,00	0,00	0,00
Demais Inversões Financeiras	0,00	0,00	0,00	22.500,00
Amortização da Dívida (XIV)	356.000,00	69.813,98	318.514,22	12.786,90
Despesas Primárias de Capital (XV) = (XI - XII - XIII - XIV)	4.657.246,25	497.246,98	3.816.384,12	893.236,81
Reserva de Contigência (XVI)	0,00	---	---	---
Reserva do RPPS (XVII)	0,00	---	---	---
Despesa Primária Total (XVIII) = (X + XV + XVI + XVII)	27.506.871,82	4.660.295,79	21.363.656,12	4.456.893,99

Resultado Primário (XIX) = (VII - XVIII) -86.000,00 -712.362,00 2.656.056,63 -420.050,09

Saldo de Exercício Anteriores --- --- --- ---

Discriminação da Meta Fiscal	Valor Corrente
Meta de Resultado Primário Fixada no Anexo de Metas Fiscais da LDO para o Exercício de Referência	0,00

Prefeitura Municipal de Chorozinho
Relatório Resumido de Execução Orçamentária
Demonstrativo do Resultado Primário
Orçamento Fiscal e da Seguridade Social
Período: Janeiro a Outubro de 2010/Bimestre: Setembro e Outubro

RREO - Anexo VII (LRF, Art. 53, inciso III)

R\$ 1,00



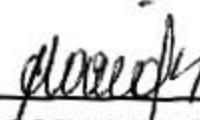
FRANCISCO AIRTON LIMA FILHO
Prefeito Municipal



PUBLICONT ASS. PLANEJ. CONTABIL S/C LTDA
Contabilista - CRC P.J: 480



MARCIO CHRISTIE DE LIMA
Controlador Geral do Município



MARIA SOCORRO DE CARVALHO
Tesoureira




Ailton Arcanjo
Chefe de Finanças

Prefeitura Municipal de Chorozinho
 Relatório Resumido de Execução Orçamentária
Restos a Pagar por Poder e Órgão
 Orçamento Fiscal e da Seguridade Social
 Período: Janeiro a Outubro de 2010/Bimestre: Setembro e Outubro

RREO - Anexo IX (LRF, Art. 52, inciso I, alíneas "a" e "b" do inciso II e
 RREO - Anexo IX (LRF, art. 53, inciso V)

R\$ 1,00
 R\$ 1,00


PODER/ÓRGÃO	RESTOS A PAGAR PROCESSADOS					RESTOS A PAGAR NÃO PROCESSADOS				
	Inscritos		Cancelados	Pagos	A Pagar	Inscritos		Cancelados	Pagos	A Pagar
	Em Exercícios Anteriores	Em 31 de Dezembro de 2009				Em Exercícios Anteriores	Em 31 de Dezembro de 2009			
RESTOS A PAGAR (EXCETO INTRA-ORÇAMENTÁRIOS) (I)										
EXECUTIVO										
PREFEITURA MUNICIPAL DE CHOROZINHO (FG)	133.519,33	187.770,79	0,00	183.119,33	138.170,79	38.287,17	535.952,21	0,00	503.804,80	70.434,58
FUNDO MUNICIPAL DE EDUCAÇÃO	2.732,02	287.828,89	0,00	28.226,27	3.030,38	0,00	432.699,18	0,00	370.648,18	62.051,00
FUNDO MUNICIPAL DE SAUDE	96.424,71	82.226,69	0,00	68.317,49	110.333,91	1.600,00	189.986,16	0,00	134.909,56	56.676,60
FUNDO MUNICIPAL DE ASSISTENCIA SOCIAL	9.317,57	221.946,57	0,00	219.241,30	12.022,84	77.207,10	92.420,09	0,00	53.441,17	116.186,02
FUNDEB - FUNDO E EDUCACAO BASCA	31.124,20	0,00	0,00	258.609,76	31.818,70	0,00	151.427,95	0,00	110.534,35	40.893,60
FUNDO M. CRIANÇAS E ADOLESCNTE	0,00	0,00	0,00	0,00	0,00	0,00	0,00	0,00	0,00	0,00
FUNDO DE PREVIDENCIA SOCIAL DE CHOROZINH	0,00	0,00	0,00	0,00	0,00	0,00	0,00	0,00	0,00	0,00
RESTOS A PAGAR (INTRA-ORÇAMENTÁRIOS) (II)										
TOTAL (III) = (I + II)	273.117,83	779.772,94	0,00	757.514,15	295.376,62	117.094,27	1.402.485,59	0,00	1.173.338,06	346.241,80


 FRANCISCO AIRTON LIMA FILHO
 Prefeito Municipal


 MARCIO CHRISTIE DE LIMA
 Controlador Geral do Município


 Fco. Ailton Arcanjo
 Secretário de Finanças


 PUBLICONT ASS. PLANEJ. CONTABIL S/C LTDA
 Contabilista - CRC P.J: 480


 MARIA SOCORRO DE CARVALHO
 Tesoureira

PREFEITURA MUNICIPAL DE CHOROZINHO
Relatório Resumido da Execução Orçamentária

Demonstrativo das Receitas e Despesas com Manutenção e Desenvolvimento do Ensino - MDE
Orçamentos Fiscal e da Seguridade Social

Período: Janeiro a Outubro de 2010/Bimestre: Setembro e Outubro

RREO - ANEXO X (LDB, art. 72)

R\$ 1,00

RECEITAS DO ENSINO					
RECEITA RESULTANTE DE IMPOSTOS (caput do art. 212 da Constituição)	PREVISÃO INICIAL	PREVISÃO ATUALIZADA	RECEITAS REALIZADAS		
			No Bimestre	Até o Bimestre	%
1 - RECEITAS DE IMPOSTOS	653.000,00	653.000,00	86.388,40	498.553,62	76,34
Imposto sobre a Propriedade Predial e Territorial Urbana	25.000,00	25.000,00	1.687,56	1.850,58	7,40
Imposto de Renda Retido nas Fontes Sobre Rendimentos do Trabalho	63.000,00	63.000,00	18.691,98	45.817,63	72,72
Imposto de Renda Retido nas Fontes sobre Outros Rendimentos	160.000,00	160.000,00	19.053,60	111.876,83	69,92
Imposto sobre Transmissão "Inter Vivos" de Bens Imóveis e de Direitos Reais sobre Imc	10.000,00	10.000,00	1.602,00	13.843,12	138,43
Imposto sobre Serviços de Qualquer Natureza	350.000,00	350.000,00	41.429,34	302.265,36	86,36
Receita da Dívida Ativa Tributária	45.000,00	45.000,00	3.923,92	22.900,10	50,88
2 - RECEITAS DE TRANSFERÊNCIAS CONSTITUCIONAIS LEGAIS	11.257.000,00	11.257.000,00	1.750.576,78	9.302.634,11	82,63
Cota-Parte do Fundo de Participação dos Municípios	8.682.000,00	8.682.000,00	1.377.882,93	7.429.852,78	85,57
Cota-Parte do Imposto Sobre a Propriedade Territorial Rural	5.000,00	5.000,00	2.685,61	3.527,01	70,54
Transferência Financeira do ICMS - Desoneração - L.C. Nº 87/96	25.000,00	25.000,00	1.892,88	9.464,40	37,85
Cota-Parte do ICMS	2.150.000,00	2.150.000,00	359.613,71	1.704.328,31	79,27
Cota-Parte do IPVA	380.000,00	380.000,00	6.366,02	145.717,93	38,34
Cota-Parte do IPI sobre Exportação	15.000,00	15.000,00	2.135,63	9.743,68	64,95
3 - TOTAL DAS RECEITAS DE IMPOSTOS (1 + 2)	11.910.000,00	11.910.000,00	1.836.965,18	9.801.187,73	0,00
RECEITAS ADICIONAIS PARA FINANCIAMENTO DO ENSINO					
RECEITAS ADICIONAIS PARA FINANCIAMENTO DO ENSINO	PREVISÃO INICIAL	PREVISÃO ATUALIZADA	RECEITAS REALIZADAS		
			No Bimestre	Até o Bimestre	%
4 - RECEITAS DA APLICAÇÃO FINANCEIRA DE OUTROS RECURSOS VINCULADOS /	0,00	0,00	0,00	0,00	0,00
5 - RECEITA DE TRANSFERÊNCIAS DO FNDE	920.271,82	920.271,82	173.072,02	959.726,98	113,57
Transferências do Salário-Educação	210.000,00	210.000,00	44.333,62	221.223,12	105,34
Transferências Diretas do FNDE referentes ao Programa Nacional de Alimentação Escc	310.000,00	310.000,00	65.694,00	269.836,80	87,04
Transferências Diretas do FNDE referentes ao Programa Nacional de Apoio ao Transpc	300.000,00	300.000,00	63.044,40	220.655,40	73,55
Outras Transferencias do FNDE	50.271,82	50.271,82	0,00	248.011,66	992,04
6 - RECEITA DE TRANSFERÊNCIA DE CONVÊNIOS	178.000,00	178.000,00	5.821,47	138.301,79	77,69
Transferências de Convênios da União Destinadas a Programas de Assistência Social	0,00	0,00	0,00	0,00	0,00
Outras Transferências de Convênios da União	50.000,00	50.000,00	3.807,83	32.348,85	32,34
Outras Transf. de Convenios dos Estados	0,00	0,00	0,00	0,00	0,00
7 - RECEITA DE OPERAÇÕES DE CRÉDITO	0,00	0,00	0,00	0,00	0,00
8 - OUTRAS RECEITAS PARA FINANCIAMENTO DO ENSINO	0,00	0,00	0,00	0,00	0,00
9 - TOTAL DAS RECEITAS PARA FINANCIAMENTO DO ENSINO (4 + 5 + 6 + 7 + 8)	975.271,82	975.271,82	178.893,49	1.098.028,77	107,33
FUNDEB					
RECEITA RESULTANTE DE IMPOSTOS (caput do art. 212 da Constituição)	PREVISÃO INICIAL	PREVISÃO ATUALIZADA	RECEITAS REALIZADAS		
			No Bimestre	Até o Bimestre	%
10 - RECEITAS DESTINADAS AO FUNDEB	2.251.400,00	2.251.400,00	350.115,17	1.860.526,00	82,63
Dedução FUNDEB - <FPM>	1.736.400,00	1.736.400,00	275.576,54	1.485.970,30	85,57
Dedução FUNDEB - <ITR>	1.000,00	1.000,00	537,10	705,36	70,53
Dedução FUNDEB - <ICMS L.C. Nº 87/97>	5.000,00	5.000,00	378,56	1.892,80	37,85
Dedução FUNDEB - <ICMS>	430.000,00	430.000,00	71.922,72	340.865,53	79,27
Dedução FUNDEB - <IPVA>	76.000,00	76.000,00	1.273,15	29.143,38	38,34
Dedução FUNDEB - <Cota-Parte do IPI sobre Exportação>	3.000,00	3.000,00	427,10	1.948,63	64,95
11 - RECEITAS RECEBIDAS PELO FUNDEB	7.931.000,00	7.931.000,00	1.215.245,75	6.023.107,91	75,94
11.1 - Complementação da União ao FUNDEB	965.000,00	965.000,00	292.468,19	1.190.154,81	123,33
11.2 - Transferências de Recursos do FUNDEB	6.966.000,00	6.966.000,00	922.777,56	4.832.953,10	69,37
12 - RESULTADOS DAS TRANFERÊNCIAS DO FUNDEB (11 - 10)	5.679.600,00	5.679.600,00	865.130,58	4.162.581,91	73,29


PREFEITURA MUNICIPAL DE CHOROZINHO
 Relatório Resumido da Execução Orçamentária
Demonstrativo das Receitas e Despesas com Manutenção e Desenvolvimento do Ensino - MDE
 Orçamentos Fiscal e da Seguridade Social
 Período: Janeiro a Outubro de 2010/Bimestre: Setembro e Outubro

RREO - ANEXO X (LDB. art. 72)

R\$ 1,00

FUNDEB				
RECEITA RESULTANTE DE IMPOSTOS (caput do art. 212 da Constituição)	PREVISÃO INICIAL	PREVISÃO ATUALIZADA	RECEITAS REALIZADAS	
			No Bimestre	Até o Bimestre
Acréscimo Resultante das Transferências do FUNDEB				


 FRANCISCO AIRTON LIMA FILHO
 Prefeito Municipal


 PUBLICONT ASS. PLANEJ. CONTABIL S/C LTDA
 Contabilista - CRC P.J: 480


 MARCIO CHRISTIE DE LIMA
 Controlador Geral do Município


 MARIA SOZORRO DE CARVALHO
 Tesoureira


 Eca. Ailton Arcanjo
 Secretário de Finanças

PREFEITURA MUNICIPAL DE CHOROZINHO
Relatório Resumido da Execução Orçamentária

Demonstrativo das Receitas e Despesas com Manutenção e Desenvolvimento do Ensino - MDE
Orçamentos Fiscal e da Seguridade Social

Período: Janeiro a Outubro de 2010/Bimestre: Setembro e Outubro

R\$ 1,00

RREO - ANEXO X (LDB. art. 72)

DESPESAS DO FUNDEB	DOTAÇÃO INICIAL	DOTAÇÃO ATUALIZADA	DESPESAS LIQUIDADAS		
			No Bimestre	Até o Bimestre	%
13 - PAGAMENTO DOS PROFISSIONAIS DO MAGISTÉRIO	8.520.500,00	9.229.391,00	720.135,05	3.544.572,23	38,40
13.1 - Com Educação Infantil	855.000,00	1.363.350,00	84.304,68	409.091,17	30,00
13.2 - Com Ensino Fundamental	7.665.500,00	7.866.041,00	635.830,37	3.135.481,06	39,86
14 - OUTRAS DESPESAS	8.520.500,00	9.229.391,00	191.700,82	971.732,39	5,26
14.1 - Com Educação Infantil	855.000,00	1.363.350,00	0,00	0,00	0,00
14.2 - Com Ensino Fundamental	7.665.500,00	7.866.041,00	191.700,82	971.732,39	12,35
15 - TOTAL DAS DESPESAS DO FUNDEB (13 + 14)	17.041.000,00	18.458.782,00	911.835,87	4.516.304,62	24,46

DEDUÇÕES PARA FINS DE LIMITE DO FUNDEB PARA PAGAMENTO DOS PROFISSIONAIS DO MAGISTÉRIO	VALOR
16 - RESTOS A PAGAR INSCRITOS NO EXERCÍCIO SEM DISPONIBILIDADE FINANCEIRA DE RECURSOS DO FUNDEB	0,00
17 - DESPESAS CUSTEADAS COM O SUPERÁVIT FINANCEIRO DO EXERCÍCIO ANTERIOR DO FUNDEB	0,00
18 - TOTAL DAS DEDUÇÕES CONSIDERADAS PARA FINS DE LIMITE DO FUNDEB (16 + 17)	0,00
19 - MÍNIMO DE 60% NA REMUNERAÇÃO DO MAGISTÉRIO COM EDUCAÇÃO INFANTIL E ENSINO FUNDAMENTAL ((13 - 18) / (11) x 100) %	0,00

CONTROLE DA UTILIZAÇÃO DE RECURSOS NO EXERCÍCIO SUBSEQUENTE	VALOR
20 - RECURSOS RECEBIDOS DO FUNDEB EM [EXERCÍCIO_ ANTERIOR] QUE NÃO FORAM UTILIZADOS	0,00
21 - DESPESAS CUSTEADAS COM O SALDO DO ITEM 20 ATÉ O 1º TRIMESTRE DE [EXERCÍCIO]	0,00

MANUTENÇÃO E DESENVOLVIMENTO DO ENSINO - DESPESAS CUSTEADAS COM A RECEITA RESULTANTE DE IMPOSTOS E RECURSOS DO FUNDEB

RECEITAS COM AÇÕES TÍPICAS DE MDE	PREVISÃO INICIAL	PREVISÃO ATUALIZADA	RECEITAS REALIZADAS		
			No Bimestre	Até o Bimestre	%
22 - IMPOSTOS E TRANSFERÊNCIAS DESTINADAS À MDE (25% de 3)	2.977.500,00	2.977.500,00	459.241,29	2.450.296,93	82,29

DESPESAS COM AÇÕES TÍPICAS DE MDE	DOTAÇÃO INICIAL	DOTAÇÃO ATUALIZADA	DESPESAS LIQUIDADAS		
			No Bimestre	Até o Bimestre	%
23 - EDUCAÇÃO INFANTIL	855.000,00	1.363.350,00	137.430,21	1.156.214,88	84,80
24 - ENSINO FUNDAMENTAL	7.665.500,00	7.866.041,00	1.233.113,00	5.981.308,04	76,03
25 - ENSINO MÉDIO	0,00	0,00	0,00	0,00	0,00
26 - ENSINO SUPERIOR	0,00	0,00	0,00	0,00	0,00
27 - ENSINO PROFISSIONAL NÃO INTEGRADO AO ENSINO REGULAR	0,00	0,00	0,00	0,00	0,00
28 - OUTRAS	1.314.000,00	1.926.850,00	320.606,50	1.267.777,79	65,79
29 - TOTAL DAS DESPESAS COM AÇÕES TÍPICAS DE MDE (23 + 24 + 25 + 26 + 27 + 28)	9.834.500,00	11.156.241,00	1.691.149,71	8.405.300,71	75,34

DEDUÇÕES CONSIDERADAS PARA FINS DE LIMITE CONSTITUCIONAL	VALOR
30 - RESULTADO LÍQUIDO DAS TRANSFERÊNCIAS DO FUNDEB = (12)	4.162.581,91
31 - DESPESAS CUSTEADAS COM A COMPLEMENTAÇÃO DO FUNDEB NO EXERCÍCIO	0,00
32 - RECEITA DE APLICAÇÃO FINANCEIRA DOS RECURSOS DO FUNDEB ATÉ O BIMESTRE = (50 h)	0,00
33 - DESPESAS CUSTEADAS COM O SUPERÁVIT FINANCEIRO, DO EXERCÍCIO ANTERIOR, DO FUNDEB	0,00
34 - DESPESAS CUSTEADAS COM O SUPERÁVIT FINANCEIRO, DO EXERCÍCIO ANTERIOR, DE OUTROS RECURSOS DE IMPOSTOS	0,00
35 - RESTOS A PAGAR INSCRITOS NO EXERCÍCIO ANTERIOR SEM DISPONIBILIDADE FINANCEIRA DE RECURSOS DE IMPOSTOS VINCULADOS AO	0,00
36 - CANCELAMENTO, NO EXERCÍCIO, DE RESTOS A PAGAR INSCRITOS COM DISPONIBILIDADE FINANCEIRA DE RECURSOS DE IMPOSTOS VINCL	0,00
37 - TOTAL DAS DEDUÇÕES CONSIDERADAS PARA FINS DE LIMITE CONSTITUCIONAL (30 + 31 + 32 + 33 + 34 + 35 + 36)	4.162.581,91
38 - TOTAL DAS DESPESAS PARA FINS DE LIMITE (29 - 37)	4.242.718,80
39 - MÍNIMO DE 25% DAS RECEITAS RESULTANTE DE IMPOSTOS EM MDE ((38 / 3) * 100)	43,28

OUTRAS INFORMAÇÕES PARA CONTROLE					
OUTRAS DESPESAS CUSTEADAS COM RECEITAS ADICIONAIS PARA FINANCIAMENTO DO ENSINO	DOTAÇÃO INICIAL	DOTAÇÃO ATUALIZADA	DESPESAS LIQUIDADAS		
			No Bimestre	Até o Bimestre	%
40 - DESPESAS CUSTEADAS COM A APLICAÇÃO FINANCEIRA DE OUTROS RECURSOS	0,00	0,00	0,00	0,00	0,00
41 - DESPESAS CUSTEADAS COM A CONTRIBUIÇÃO SOCIAL DO SALÁRIO-EDUCAÇÃO	0,00	0,00	0,00	0,00	0,00

PREFEITURA MUNICIPAL DE CHOROZINHO
Relatório Resumido da Execução Orçamentária

Demonstrativo das Receitas e Despesas com Manutenção e Desenvolvimento do Ensino - MDE
Orçamentos Fiscal e da Seguridade Social


Período: Janeiro a Outubro de 2010/Bimestre: Setembro e Outubro


RREO - ANEXO X (LDB, art. 72)


R\$ 1,00

OUTRAS INFORMAÇÕES PARA CONTROLE					
OUTRAS DESPESAS CUSTEADAS COM RECEITAS ADICIONAIS PARA FINANCIAMENTO DO ENSINO	DOTAÇÃO INICIAL	DOTAÇÃO ATUALIZADA	DESPESAS LIQUIDADAS		
			No Bimestre	Até o Bimestre	%
42 - DESPESAS CUSTEADAS COM A OPERAÇÕES DE CRÉDITO	0,00	0,00	0,00	0,00	0,00
43 - DESPESAS CUSTEADAS COM OUTRAS RECEITAS PARA FINANCIAMENTO DO I	0,00	0,00	0,00	0,00	0,00
44 - TOTAL DAS OUTRAS DESPESAS CUSTEADAS COM RECEITAS ADICIONAIS PAI	0,00	0,00	0,00	0,00	0,00
45 - TOTAL GERAL DAS DESPESAS (29 + 44)	0,00	0,00	0,00	0,00	0,00
RESTOS A PAGAR INSCRITOS COM DISPONIBILIDADE FINANCEIRA DE RECURSOS DE IMPOSTOS VINCULADOS AO ENSINO	SALDO ATÉ O BIMESTRE		CANCELADOS EM 2010 (g)		
46 - RESTOS A PAGAR DE DESPESAS COM FUNDEB	0,00		0,00		
FLUXO FINANCEIRO DOS RECURSOS			VALOR		
			FUNDEB (h)	FUNDEF	
47 - SALDO FINANCEIRO EM 31 DE DEZEMBRO DE [EXERCICIO_ANTERIOR]			0,00	0,00	
48 - (+) INGRESSO DE RECURSOS ATÉ O BIMESTRE			0,00	0,00	
49 - (-) PAGAMENTOS EFETUADOS ATÉ O BIMESTRE			0,00	0,00	
50 - (+) RECEITA DE APLICAÇÃO FINANCEIRA DOS RECURSOS ATÉ O BIMESTRE			0,00	0,00	
51 - (=) SALDO FINANCEIRO NO EXERCÍCIO ATUAL			0,00	0,00	
52 - SALDO ATUAL DAS CONTAS BANCÁRIAS DE VINCULAÇÃO AO FUNDEB 60% e 40% (((47 + 48) - 49) + 50)			0,00	0,00	


FRANCISCO AIRTON LIMA FILHO
Prefeito Municipal


PUBLICONT ASS. PLANEJ. CONTABIL S/C LTDA
Contabilista - CRC P.J: 480


MARCIO CHRISTIE DE LIMA
Controlador Geral do Município


MARIA SOCORRO DE CARVALHO
Tesoureira


Fco. Ailton Arcanjo
Secretário de Finanças


Prefeitura Municipal de Chorozinho
 Relatório Resumido de Execução Orçamentária
Demonstrativo das Receitas de Operações de Crédito e Despesas de Capital
 Orçamento Fiscal e da Seguridade Social
 Período: Janeiro a Outubro de 2010/Bimestre: Setembro e Outubro

R\$ 1,00

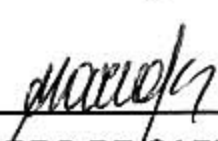
RREO - Anexo XI (LRF, Art. 52, inciso I, alíneas "a" e "b" do inciso II e §1º)

RECEITAS	PREVISÃO ATUALIZADA (a)	RECEITAS REALIZADAS Até o Bimestre (b)	SALDO NÃO REALIZADO (c) = (a - b)	
RECEITAS DE OPERAÇÕES DE CRÉDITO (I)	380.000,00	0,00	380.000,00	
DESPESAS	DOTAÇÃO ATUALIZADA (d)	DESPESAS EXECUTADAS Até o Bimestre		SALDO NÃO EXECUTADO (g) = (d - (e + f))
		LIQUIDADAS (e)	INSCRITAS EM RESTOS A PAGAR NÃO PROCESSADOS (f)	
DESPESAS DE CAPITAL	4.991.246,25	4.128.574,18	725.483,80	-137.188,27
DESPESAS DE CAPITAL LÍQUIDA (II)	4.991.246,25	4.128.574,18	725.483,80	-137.188,27
RESULTADO PARA APURAÇÃO DA REGRA DE OURO (III) = (I - II)	4.991.246,25		862.672,07	-137.188,27


 FRANCISCO AIRTON LIMA FILHO
 Prefeito Municipal


 PUBLICONT ASS. PLAN. E CONTABIL. S/C LTDA
 Contabilista - CRC P.J: 480


 MARCIO CHRISTIE DE LIMA
 Controlador Geral do Município


 MARIA SOCORRO DE CARVALHO
 Tesoureira


 co. Ailton Arcanjo
 Secretário de Finanças

Prefeitura Municipal de Chorozinho
 Relatório Resumido de Execução Orçamentária
Demonstrativo das Receitas e Despesas Previdenciárias do Regime Próprio de Previdência dos Servidores
 Orçamento da Seguridade Social
 Período: Janeiro a Outubro de 2010/Bimestre: Setembro e Outubro

RREO - Anexo V (LRF, Art. 53, inciso II)

R\$ 1,00

Receitas	Previsão Inicial	Previsão Atualizada	Receitas Realizadas		
			No Bimestre	Até o Bimestre 2010	Até o Bimestre 2009
Receitas Previdenciárias (Exceto Intra-Orçamentárias) (I)					
Receitas Correntes	0,00	0,00	231.882,77	705.182,42	0,00
Receitas de Contribuições	0,00	0,00	224.076,07	689.335,05	0,00
Contribuições Sociais	0,00	0,00	224.076,07	689.335,05	0,00
Receita Patrimonial	0,00	0,00	7.806,70	15.847,37	0,00
Receitas de Valores Mobiliários	0,00	0,00	7.806,70	15.847,37	0,00
(-) Deduções da Receita					
Receitas Previdenciárias (Intra-Orçamentárias) (II)					
Receitas Intra-Orçamentárias	0,00	0,00	0,00	0,00	0,00
Total das Receitas Previdenciárias - RPPS (III) = (I + II)	0,00	0,00	231.882,77	705.182,42	0,00
Despesas	Dotação Inicial	Dotação Atualizada	Despesas Liquidadas		
			No Bimestre	Até o Bimestre 2010	Até o Bimestre 2009
Despesas Previdenciárias (Exceto Intra-Orçamentárias) (IV)					
Previdência Social	0,00	290.500,00	60.913,86	186.845,56	0,00
DESPESAS CORRENTES	0,00	281.500,00	60.913,86	182.894,56	0,00
DESPESAS DE CAPITAL	0,00	9.000,00	0,00	3.951,00	0,00
Despesas Previdenciárias (Intra-Orçamentárias) (V)					
Despesas Intra-Orçamentárias	0,00	0,00	0,00	0,00	0,00
Total das Despesas Previdenciárias - RPPS (VI) = (IV + V)	0,00	290.500,00	60.913,86	186.845,56	0,00
Resultado Previdenciário - RPPS (VII) = (III - IV)	0,00	-290.500,00	170.968,91	518.336,86	0,00

Prefeitura Municipal de Chorozinho
 Relatório Resumido de Execução Orçamentária
Demonstrativo das Receitas e Despesas Previdenciárias do Regime Próprio de Previdência dos Servidores
 Orçamento da Seguridade Social
 Período: Janeiro a Outubro de 2010/Bimestre: Setembro e Outubro


RREO - Anexo V (LRF, Art. 53, inciso II)


R\$ 1,00


Aportes de Recursos para o Regime Próprio de Previdência do Servidor	Previsão Inicial	Previsão Atualizada	Receitas Realizadas		
			No Bimestre	Até o Bimestre 2010	Até o Bimestre 2009
---	---	---	---	---	---
Reserva Orçamentária do RPPS			Previsão Orçamentária		
Valor			0,00		
Bens e Direitos do RPPS	Setembro	Período de Referência			
		2010	2009		
Caixa	0,00	0,00			0,00
Banco	522.644,66	638.093,55			0,00
Investimentos	---	---			---
Outros Bens e Direitos	---	---			---
Receitas Intra-Orçamentárias	Previsão Inicial	Previsão Atualizada	Receitas Realizadas		
			No Bimestre	Até o Bimestre 2010	Até o Bimestre 2009
(-) Deduções da Receita					
Total das Receitas Previdenciárias Intra-Orçamentárias	0,00	0,00	0,00	0,00	0,00
Despesas Intra-Orçamentárias	Dotação Inicial	Dotação Atualizada	Despesas Liquidadas		
			No Bimestre	Até o Bimestre 2010	Até o Bimestre 2009
Total das Despesas Previdenciárias Intra-Orçamentárias	0,00	0,00	0,00	0,00	0,00


 FRANCISCO AIRTON LIMA FILHO
 Prefeito Municipal


 MARCIO CHRISTIE DE LIMA
 Controlador Geral do Município


 Hilton Arcanjo
 Secretário de Finanças


 PUBLICONT ASS. PLANETA CONTABIL S/C LTDA
 Contabilista - CRC P.J: 480


 MARIA SOCORRO DE CARVALHO
 Tesoureira

Prefeitura Municipal de Chorozinho
 Relatório Resumido de Execução Orçamentária
Demonstrativo das Receita de Alienação de Ativos e Aplicação dos Recursos
 Orçamento Fiscal e da Seguridade Social
 Período: Janeiro a Outubro de 2010/Bimestre: Setembro e Outubro

RREO - Anexo XIV (LRF, Art. 52, inciso I, alíneas "a" e "b" do inciso II e §1º)

R\$ 1,00

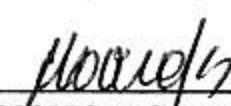
RECEITAS	PREVISÃO ATUALIZADA (a)	RECEITAS REALIZADAS Até o Bimestre (b)		SALDO NÃO REALIZADO (c) = (a - b)
RECEITAS DE CAPITAL - ALIENAÇÃO DE ATIVOS (I) Alienação de Outros Bens Móveis	10.000,00	68.433,20		-58.433,20
DESPESAS	DOTAÇÃO ATUALIZADA (d)	DESPESAS EXECUTADAS Até o Bimestre		SALDO NÃO EXECUTADO (g) = (d - (e + f))
		LIQUIDADAS (e)	INSCRITAS EM RESTOS A PAGAR NÃO PROCESSADOS (f)	
APLICAÇÃO DOS RECURSOS DA ALIENAÇÃO DE ATIVOS (II)				
DESPESA DE CAPITAL				
Investimentos	4.635.246,25	3.810.059,96	688.921,21	-136.265,08
Inversões Financeiras	0,00	0,00	0,00	0,00
Amortização da Dívida	356.000,00	318.514,22	36.562,59	-923,19
DESPESAS CORRENTES DOS REGIMES DE PREVIDÊNCIA				
Regime Geral da Previdência Social	0,00	0,00	0,00	0,00
Regime Próprio de Previdência dos Servidores	0,00	0,00	0,00	0,00
SALDO FINANCEIRO A APLICAR	2009 (h)	2010 (i) = (Ib - (IIe + II f))		SALDO ATUAL (j) = (IIIh + IIIi)
VALOR (III)	0,00	-137.188,27		-137.188,27


Fonte:


 FRANCISCO AIRTON LIMA FILHO
 Prefeito Municipal


 PUBLICONT ASS. PLAN. CONTABIL S/C LTDA
 Contabilista - CRC P.J.: 480


 MARCIO CHRISTIE DE LIMA
 Controlador Geral do Município


 MARIA SOCORRO DE CARVALHO
 Tesoureira


 Edo. Ailton Arcanjo
 Secretário de Finanças

PREFEITURA MUNICIPAL DE CHOROZINHO
Relatório Resumido da Execução Orçamentária
Demonstrativo das Parcerias Público-Privadas
Orçamentos Fiscal e da Seguridade Social

Período: Janeiro a Outubro de 2010/Bimestre: Setembro e Outubro


RREO - ANEXO XVII (Lei nº 11.079, de 30.12.2004, arts. 22, 25 e 28)


R\$ 1,00

ESPECIFICAÇÃO	SALDO TOTAL EM 31 DE DEZEMBRO DO EXERCÍCIO ANTERIOR (a)	REGISTROS EFETUADOS EM 2010		SALDO TOTAL (c) = (a + b)
		No Bimestre	Até o Bimestre (b)	
TOTAL DE ATIVOS	0,00	0,00	0,00	0,00
Direitos Futuros	0,00	0,00	0,00	0,00
Ativos Contabilizados na SPE	0,00	0,00	0,00	0,00
Contrapartida parameter Provisões de PPP	0,00	0,00	0,00	0,00
TOTAL DE PASSIVOS (I)	0,00	0,00	0,00	0,00
Obrigações Não Relacionadas a Serviços	0,00	0,00	0,00	0,00
Contrapartida para Ativos da SPE	0,00	0,00	0,00	0,00
Provisões de PPP	0,00	0,00	0,00	0,00
GARANTIAS DE PPP (II)	0,00	0,00	0,00	0,00
SALDO LÍQUIDO DE PASSIVOS DE PPP (III) = (I - II)	0,00	0,00	0,00	0,00
PASSIVOS CONTINGENTES	0,00	0,00	0,00	0,00
Contraprestações Futuras	0,00	0,00	0,00	0,00
Riscos Não Provisionados	0,00	0,00	0,00	0,00
Outros Passivos Contingentes	0,00	0,00	0,00	0,00
ATIVOS CONTINGENTES	0,00	0,00	0,00	0,00
Serviços Futuros	0,00	0,00	0,00	0,00
Outros Ativos Contingentes	0,00	0,00	0,00	0,00


DESPESAS DE PPP	EXERCÍCIO ANTERIOR	EXERCÍCIO CORRENTE (EC)	<EC+1>	<EC+2>	<EC+3>	<EC+4>	<EC+5>	<EC+6>	<EC+7>	<EC+8>	<EC+9>
Das Estatais Não-Dependentes	0,00	0,00	0,00	0,00	0,00	0,00	0,00	0,00	0,00	0,00	0,00
TOTAL DAS DESPESAS	0,00	0,00	0,00	0,00	0,00	0,00	0,00	0,00	0,00	0,00	0,00
RECEITA CORRENTE LÍQUIDA (RCL)	0,00	0,00	0,00	0,00	0,00	0,00	0,00	0,00	0,00	0,00	0,00
TOTAL DAS DESPESAS / RCL (%)	0,00	0,00	0,00	0,00	0,00	0,00	0,00	0,00	0,00	0,00	0,00

Nota:


FRANCISCO AIRTON LIMA FILHO
Prefeito Municipal


PUBLICONT ASS. PLANEJ. CONTABIL S/C LTDA
Contabilista - CRC P.J: 480


MARCIO CHRISTIE DE LIMA
Controlador Geral do Município


MARIA SOCORRO DE CARVALHO
Tesoureira


Eco. Ailton Arcanjo
Secretário de Finanças


Prefeitura Municipal de ChoroZinho
 Relatório Resumido de Execução Orçamentária
Demonstrativo Simplificado do Relatório Resumido da Execução Orçamentária
 Orçamento Fiscal e da Seguridade Social
 Período: Janeiro a Outubro de 2010/Bimestre: Setembro e Outubro

RREO - Anexo XVIII (LRF, Art. 52, inciso I, alíneas "a" e "b" do inciso II e §1º)


R\$ 1,00

RECEITA CORRENTE LÍQUIDA - RCL		Até o Bimestre		
RECEITA CORRENTE LÍQUIDA		22.818.323,10		
RECEITAS E DESPESAS DOS REGIMES DE PREVIDÊNCIA		No Bimestre	Até o Bimestre	
Regime Geral de Previdência Social				
RECEITAS PREVIDENCIÁRIAS REALIZADAS GERAL		231.882,77		705.182,42
DESPESAS PREVIDENCIÁRIAS LIQUIDADAS GERAL		60.913,86		186.845,56
RESULTADO PREVIDENCIÁRIO GERAL		170.968,91		518.336,86
Regime Próprio de Previdência dos Servidores				
RECEITAS PREVIDENCIÁRIAS REALIZADAS RPPS		0,00		0,00
DESPESAS PREVIDENCIÁRIAS LIQUIDADAS RPPS		0,00		0,00
RESULTADO PREVIDENCIÁRIO RPPS		0,00		0,00
RESTOS A PAGAR POR PODER E MINISTÉRIO PÚBLICO	Inscrição	Cancelamento Até o Bimestre	Pagamento Até o Bimestre	Saldo a Pagar
RESTOS A PAGAR PROCESSADOS				
Poder Executivo	3.119.091,76	0,00	1.918.940,61	2.672.299,56
Poder Legislativo	0,00	0,00	0,00	0,00
RESTOS A PAGAR NÃO PROCESSADOS				
Poder Executivo	5.609.942,36	874,50	71.787,27	2.672.299,56
Poder Legislativo	0,00	0,00	0,00	0,00
TOTAL	8.729.034,12	874,50	1.990.727,88	5.344.599,12
DESPESAS COM AÇÕES TÍPICAS DE MDE		Valor Apurado Até o Bimestre	Limites Constitucionais Anuais	
			% Mínimo a Aplicar no Exercício	% Aplicado Até o Bimestre
Mínimo Anual de <18% / 25%> das Receitas de Impostos em	4.242.718,80		25,00	43,28
Mínimo Anual de 60% do FUNDEB na Remuneração do	3.544.572,23		60,00	291,68
RECEITAS DE OPERAÇÕES DE CRÉDITO E DESPESAS DE CAPITAL	Valor Apurado Até o Bimestre	Saldo Não Realizado		
Receitas de Operações de Crédito	0,00	380.000,00		
Despesa de Capital Líquida	4.128.574,18	-137.188,27		
RECEITA DE ALIENAÇÃO DE ATIVOS E APLICAÇÃO DOS RECURSOS	Valor Apurado Até o Bimestre	Saldo a Realizar		
Receita de Capital Resultante da Alienação de Ativos	68.433,20	-58.433,20		
Aplicação dos Recursos da Alienação de Ativos	4.128.574,18	-485.799,12		


 FRANCISCO AIRTON LIMA FILHO
 Prefeito Municipal


 PUBLICONT ASS. PLANEJ. CONTABIL S/C LTDA
 Contabilista - CRC P.J: 480


 MARCIO CHRISTIE DE LIMA
 Controlador Geral do Município


 MARIA SOCORRO DE CARVALHO
 Tesoureira


 Wilson Arcanjo
 Secretário de Finanças