




Município de Chorozinho
Governo Municipal

EDITAL DE PUBLICAÇÃO

O *Prefeito Municipal de Chorozinho*, no uso das atribuições que lhe são conferidas pela *Lei Orgânica Municipal*, e de conformidade com a determinação contida na *Lei Complementar nº 101, de 4 de maio de 2000 (Lei de Responsabilidade Fiscal)*, **AUTORIZA** a publicação mediante afixação na *Secretaria da Prefeitura e da Câmara Municipal*, na mídia eletrônica, especialmente no seguinte endereço na *INTERNET*: www.ssiufopublica.com.br, www.publicont.com.br e em demais locais de amplo acesso público, para divulgação nesta data dos seguintes relatórios e demonstrativos: **R.R.E.O.** – *Relatório Resumido da Execução Orçamentária* (arts. 52 e 53 da *Lei Complementar nº 101/2000*) referente ao **4º bimestre de 2010, MESES DE JULHO E AGOSTO /2010**.

Chorozinho, 30 de setembro de 2010.


Francisco Ailton Lima Filho
Prefeito do Município de Chorozinho




Município de Chorozinho
Governo Municipal

**ANEXO IV – DECLARAÇÃO DE ATENDIMENTO AOS LIMITES
DEFINIDOS NA LRF**

DECLARAÇÃO

Em cumprimento ao art. 7º da Instrução Normativa do TCM nº 03/2000, **DECLARO**, para fins de prova junto à esse Órgão de Controle Externo, que o Município de Chorozinho, publicou mediante afixação no flanelógrafo da Prefeitura e da Câmara Municipal, na mídia eletrônica, especialmente no seguinte endereço na INTERNET: www.ssinformatica.net, www.ssinfopublica.com.br, www.publicont.com.br no período de 30 de setembro a 30 de novembro de 2010 o **R.R.E.O – Relatório Resumido da Execução Orçamentária** (art. 52 e 53 da Lei Complementar nº 101/2000) referente ao 4º bimestre de 2010, dos meses de **JULHO e AGOSTO de 2010**, conforme EDITAL DE PUBLICAÇÃO anexo.

Chorozinho, 30 de setembro de 2010.


Francisco Airton Lima Filho
Prefeito do Município de Chorozinho




Município de Chorozinho
Governo Municipal

**ANEXO V – DECLARAÇÃO DE ATENDIMENTO DO RELATÓRIO DA
EXECUÇÃO ORÇAMENTARIA**

DECLARAÇÃO

Declaro, sob as penas da Lei, que o *Relatório Resumido da Execução Orçamentária - R.R.E.O.*, do Município de Chorozinho – Cê., relativo ao 4º Bimestre do ano de 2010, dos meses de **JULHO** e **AGOSTO DE 2010**, foi publicado com afixação no flanelografo da Prefeitura e Câmara Municipal, na mídia eletrônica, especialmente no seguinte endereço na INTERNET: www.ssinfopublica.com.br, www.publicont.com.br no período de 30 de julho a 30 de novembro de 2010, contendo os elementos dispostos no art. 52 da Lei Complementar nº 101/00, de 04/05/2000.

Chorozinho, 30 de setembro de 2010.


Francisco Airton Lima Filho
Prefeito do Município de Chorozinho




Município de Chorozinho
Governo Municipal

**ANEXO IV – DECLARAÇÃO DE ATENDIMENTO AOS LIMITES
DEFINIDOS NA LRF**

DECLARAÇÃO

Em cumprimento ao art. 7º da Instrução Normativa do TCM nº 03/2000, **DECLARO**, para fins de prova junto à esse Órgão de Controle Externo, que o Município de Chorozinho, publicado com afixação no flanelógrafo da Prefeitura e Câmara Municipal, na mídia eletrônica, especialmente no seguinte endereço na INTERNET: www.ssinfopublica.com.br, www.publicont.com.br no período 30 de setembro a 30 de novembro de 2010 o **R.R.E.O – Relatório Resumido da Execução Orçamentária** (art. 52 e 53 da Lei Complementar nº 101/2000) referente ao 4º **bimestre de 2010, dos meses de e JULHO e AGOSTO de 2010**, conforme EDITAL DE PUBLICAÇÃO anexo.

Chorozinho, 30 de setembro de 2010.


Francisco Airton Lima Filho
Prefeito do Município de Chorozinho

Prefeitura Municipal de Chorozinho
Relatório Resumido de Execução Orçamentária
Balço Orçamentário
Orçamento Fiscal e da Seguridade Social
Período: Janeiro a Agosto de 2010/Bimestre: Julho e Agosto

RREO - Anexo I (LRF, Art. 52, inciso I, alíneas "a" e "b" do inciso II e §1º)

R\$ 1,00

| Receitas | Previsão Inicial | Previsão Atualizada (a) | Receitas Realizadas | | | | Saldo a Realizar (a-c) |
|--|----------------------|-------------------------|---------------------|--------------|----------------------|--------------|------------------------|
| | | | No Bimestre (b) | % (b/a) | Até o Bimestre (c) | % (c/a) | |
| Receitas (Exceto Intra-Orçamentárias) (I) | | | | | | | |
| Receitas Correntes | 21.062.871,82 | 21.062.871,82 | 3.913.227,10 | 18,58 | 15.109.211,21 | 71,73 | 5.953.660,61 |
| Receita Tributária | 635.000,00 | 635.000,00 | 195.069,48 | 30,72 | 602.925,25 | 94,95 | 32.074,75 |
| Impostos | 608.000,00 | 608.000,00 | 144.048,56 | 23,69 | 393.189,04 | 64,67 | 214.810,96 |
| Taxas | 27.000,00 | 27.000,00 | 8.391,18 | 31,08 | 54.361,94 | 201,34 | -27.361,94 |
| Contribuição de Melhoria | 0,00 | 0,00 | 42.629,74 | 0,00 | 155.374,27 | 0,00 | -155.374,27 |
| Receitas de Contribuições | 0,00 | 0,00 | 230.095,78 | 0,00 | 465.258,98 | 0,00 | -465.258,98 |
| Contribuições Sociais | 0,00 | 0,00 | 230.095,78 | 0,00 | 465.258,98 | 0,00 | -465.258,98 |
| Receita Patrimonial | 55.000,00 | 55.000,00 | 27.906,32 | 50,74 | 68.948,68 | 125,36 | -13.948,68 |
| Receitas de Valores Mobiliários | 55.000,00 | 55.000,00 | 27.906,32 | 50,74 | 68.948,68 | 125,36 | -13.948,68 |
| Receita de Serviços | 115.000,00 | 115.000,00 | 0,00 | 0,00 | 40.038,60 | 34,82 | 74.961,40 |
| Transferências Correntes | 20.172.871,82 | 20.172.871,82 | 3.436.186,99 | 17,03 | 13.875.577,03 | 68,78 | 6.297.294,79 |
| Transferências Intergovernamentais | 22.116.271,82 | 22.116.271,82 | 3.425.651,37 | 15,49 | 13.743.096,71 | 62,14 | 8.373.175,11 |
| Transferências de Convênios | 308.000,00 | 308.000,00 | 10.535,62 | 3,42 | 132.480,32 | 43,01 | 175.519,68 |
| Outras Receitas Correntes | 85.000,00 | 85.000,00 | 23.968,53 | 28,20 | 56.462,67 | 66,43 | -28.537,33 |
| Multas e Juros de Mora | 6.000,00 | 6.000,00 | 16.158,42 | 269,31 | 22.505,62 | 375,09 | -16.505,62 |
| Indenizações e Restituições | 19.128,18 | 19.128,18 | 1.364,58 | 7,13 | 9.454,91 | 49,43 | 9.673,27 |
| Receita da Dívida Ativa | 55.000,00 | 55.000,00 | 3.623,01 | 6,59 | 18.976,18 | 34,50 | 36.023,82 |
| Receitas de Capital | 6.800.000,00 | 6.800.000,00 | 496.916,96 | 7,31 | 3.521.105,60 | 51,78 | 3.278.894,40 |
| Operações de Crédito | 380.000,00 | 380.000,00 | 0,00 | 0,00 | 0,00 | 0,00 | 380.000,00 |
| Operações de Crédito Internas | 380.000,00 | 380.000,00 | 0,00 | 0,00 | 0,00 | 0,00 | 380.000,00 |
| Alienação de Bens | 10.000,00 | 10.000,00 | 0,00 | 0,00 | 0,00 | 0,00 | 10.000,00 |
| Alienação de Bens Móveis | 10.000,00 | 10.000,00 | 0,00 | 0,00 | 0,00 | 0,00 | 10.000,00 |
| Transferências de Capital | 6.410.000,00 | 6.410.000,00 | 496.916,96 | 7,75 | 3.521.105,60 | 54,93 | 2.888.894,40 |
| Transferências Intergovernamentais | 5.000,00 | 5.000,00 | 85.091,96 | 1.701,84 | 525.639,76 | 10.512,80 | -520.639,76 |
| Transferências de Convênios | 6.405.000,00 | 6.405.000,00 | 411.825,00 | 6,43 | 2.995.465,84 | 46,77 | 3.409.534,16 |
| Receitas (Intra-Orçamentárias) (II) | | | | | | | |
| Subtotal das Receitas (III) = (I + II) | 27.862.871,82 | 27.862.871,82 | 4.410.144,06 | ----- | 18.630.316,81 | ----- | 9.232.555,01 |
| Operações de Crédito | | | | | | | |
| Refinanciamento (IV) | | | | | | | |

MNA

Prefeitura Municipal de Chorozinho
Relatório Resumido de Execução Orçamentária
Balanço Orçamentário
Orçamento Fiscal e da Seguridade Social
Período: Janeiro a Agosto de 2010/Bimestre: Julho e Agosto

RSEOC - Anexo (LRF Art. 52, inciso I, alíneas "a" e "b" do inciso II e §1º) RS 1,00

| | | | | | | | |
|---|---------------|---------------|--------------|------|---------------|------|---|
| Déficit(VI) | - | - | - | - | 0,00 | - | - |
| Total (VII) = (V + VI) | 27.862.871,82 | 27.862.871,82 | 4.410.144,06 | ---- | 18.630.316,81 | ---- | - |
| Saldos de Exercícios Anteriores (Utilizado para Créditos Adicionais) | - | - | - | - | - | - | - |

| Despesas | Dotação Inicial (d) | Créditos Adicionais (e) | Dotações Atualizadas (f)=(d+e) | Despesas Empenhada | | Despesas Liquidadas | | | Saldo a Liquidar (f-g) |
|---|---------------------|-------------------------|--------------------------------|--------------------|----------------|---------------------|--------------------|---------|------------------------|
| | | | | No Bimestre | Até o Bimestre | No Bimestre | Até o Bimestre (g) | % (g/f) | |
| Despesas (Exceto Intra-Orçamentárias) (VIII) | | | | | | | | | |
| DESPESAS CORRENTES | 22.287.871,82 | -283.426,25 | 22.004.445,57 | 1.569.246,91 | 21.708.063,44 | 3.548.658,12 | 13.906.872,61 | 64,06 | 7.801.190,83 |
| PESSOAL E ENCARGOS SOCIAIS | 13.019.530,80 | -469.995,00 | 12.549.535,80 | 1.185.242,07 | 12.474.087,74 | 2.328.140,99 | 8.148.870,87 | 73,34 | 3.325.216,87 |
| OUTRAS DESPESAS CORRENTES | 9.268.341,02 | 186.568,75 | 9.454.909,77 | 384.004,84 | 9.233.975,70 | 1.220.517,13 | 4.758.001,74 | 51,53 | 4.476.973,96 |
| DESPESAS DE CAPITAL | 5.305.000,00 | 553.426,25 | 5.858.426,25 | 454.273,03 | 5.806.301,49 | 1.706.488,89 | 3.567.837,38 | 60,90 | 2.290.588,87 |
| INVESTIMENTOS | 5.154.000,00 | 348.426,25 | 5.502.426,25 | 454.273,03 | 5.451.224,68 | 1.636.674,91 | 3.319.137,14 | 60,32 | 2.183.289,11 |
| AMORTIZAÇÃO DA DÍVIDA | 150.000,00 | 205.000,00 | 355.000,00 | 0,00 | 355.076,81 | 69.813,98 | 248.700,24 | 69,86 | 107.289,76 |
| Despesas (Intra-Orçamentárias) (IX) | | | | | | | | | |
| Subtotal das Despesas (X) = (VIII + IX) | 27.862.871,82 | 0,00 | 27.862.871,82 | 2.023.519,94 | 27.514.364,93 | 5.255.147,01 | 17.474.709,99 | ---- | 10.039.654,94 |
| Amortização da Div. / Refinanciamento (XI) | | | | | | | | | |
| Subtotal c/ Refinanciamento (XII) = (X + XI) | 27.862.871,82 | 0,00 | 27.862.871,82 | 2.023.519,94 | 27.514.364,93 | 5.255.147,01 | 17.474.709,99 | ---- | 10.039.654,94 |
| Superávit (XIII) | | | | | | | 1.155.606,82 | - | |
| Total (XIV) = (XII + XIII) | 27.862.871,82 | 0,00 | 27.862.871,82 | 2.023.519,94 | 27.514.364,93 | 5.255.147,01 | 18.630.316,81 | - | - |

FRANCISCO AIRTON LIMA FILHO
Prefeito Municipal

MARCIO CHRISTIE DE LIMA
Controlador Geral do Município

Eco. Ailton Artanjo
Secretário de Finanças

PUBLICONT ASS. CONTABIL S/C LTDA
Contabilista - CRC P.J. 480

MARIA SOCORRO DE CARVALHO
Tessoureira

Prefeitura Municipal de ChoroZinho
Relatório Resumido de Execução Orçamentária
Demonstrativo da Execução das Despesas por Função/Subfunção
Orçamento Fiscal e da Seguridade Social
Período: Janeiro a Agosto de 2010/Bimestre: Julho e Agosto

RREO - Anexo II (LRF, Art. 52, inciso II, alínea "c")

R\$ 1,00

| Função/Subfunção | Dotação Inicial | Dotação Atualizada (a) | Despesas Empenhadas | | Despesas Liquidadas | | | | Saldo a Liquidar (a-b) |
|--|-----------------|------------------------|---------------------|----------------|---------------------|--------------------|-----------------|---------|------------------------|
| | | | No Bimestre | Até o Bimestre | No Bimestre | Até o Bimestre (b) | % (b / total b) | % (b/a) | |
| Despesas (Exceto Intra-Orçamentárias) (I) | | | | | | | | | |
| Legislativa | 842.512,84 | 842.512,84 | 10.484,41 | 779.351,14 | 132.551,60 | 522.649,42 | 0,00 | 0,00 | 256.701,72 |
| Ação Legislativa | 842.512,84 | 842.512,84 | 10.484,41 | 779.351,14 | 132.551,60 | 522.649,42 | 0,00 | 0,00 | 256.701,72 |
| Judiciária | 100.000,00 | 0,00 | 0,00 | 0,00 | 0,00 | 0,00 | 0,00 | 0,00 | 0,00 |
| Ação Judiciária | 40.000,00 | 0,00 | 0,00 | 0,00 | 0,00 | 0,00 | 0,00 | 0,00 | 0,00 |
| Defesa do Interesse Público no Processo Judiciário | 60.000,00 | 0,00 | 0,00 | 0,00 | 0,00 | 0,00 | 0,00 | 0,00 | 0,00 |
| Administração | 5.903.500,00 | 5.147.589,00 | 650.363,44 | 5.106.729,48 | 783.805,91 | 3.212.000,49 | 18,95 | 62,40 | 1.935.588,51 |
| Planejamento e Orçamento | 552.000,00 | 761.200,00 | 101.458,50 | 758.995,48 | 129.418,99 | 510.031,30 | 3,01 | 67,00 | 251.168,70 |
| Administração Geral | 4.135.500,00 | 4.169.139,00 | 554.604,94 | 4.142.735,06 | 630.856,80 | 2.608.994,35 | 15,39 | 62,58 | 1.560.144,65 |
| Administração Financeira | 57.000,00 | 0,00 | 0,00 | 0,00 | 0,00 | 0,00 | 0,00 | 0,00 | 0,00 |
| Controle Interno | 350.000,00 | 125.400,00 | 6.200,00 | 115.338,94 | 16.120,12 | 56.449,10 | 0,33 | 45,02 | 68.950,90 |
| Formação de Recursos Humanos | 150.000,00 | 2.500,00 | 2.500,00 | 2.500,00 | 2.500,00 | 2.500,00 | 0,01 | 100,00 | 0,00 |
| Administração de Receritas | 494.000,00 | 89.350,00 | -14.400,00 | 87.160,00 | 4.910,00 | 34.025,74 | 0,20 | 38,08 | 55.324,26 |
| Comunicação Social | 165.000,00 | 0,00 | 0,00 | 0,00 | 0,00 | 0,00 | 0,00 | 0,00 | 0,00 |
| Assistência Social | 1.725.179,49 | 1.128.779,49 | -21.038,58 | 958.862,81 | 163.744,23 | 627.881,79 | 3,70 | 55,62 | 500.897,70 |
| Administração Geral | 911.679,49 | 850.229,49 | -13.992,21 | 740.205,63 | 123.835,44 | 478.737,60 | 2,82 | 56,31 | 371.491,89 |
| Assistência ao Idoso | 200.000,00 | 61.100,00 | -2.453,10 | 29.845,88 | 7.180,80 | 27.045,88 | 0,16 | 44,26 | 34.054,12 |
| Assistência ao Portador de Deficiência | 186.500,00 | 25.200,00 | 0,00 | 13.982,00 | 0,00 | 13.982,00 | 0,08 | 55,48 | 11.218,00 |
| Assistência à Criança e ao Adolescente | 249.000,00 | 113.500,00 | 2.999,98 | 98.149,98 | 19.085,99 | 61.493,99 | 0,36 | 54,18 | 52.006,01 |
| Assistência Comunitária | 178.000,00 | 78.750,00 | -7.593,25 | 76.679,32 | 13.642,00 | 46.622,32 | 0,28 | 59,20 | 32.127,68 |
| Previdência Social | 0,00 | 275.500,00 | 104.267,30 | 240.567,30 | 69.013,06 | 125.931,70 | 0,74 | 45,71 | 149.568,30 |
| Previdência do Regime Estatutário | 0,00 | 275.500,00 | 104.267,30 | 240.567,30 | 69.013,06 | 125.931,70 | 0,74 | 45,71 | 149.568,30 |
| Saúde | 3.980.679,49 | 5.424.679,49 | 618.627,45 | 5.413.172,93 | 851.117,95 | 3.451.339,00 | 20,36 | 63,62 | 1.973.340,49 |
| Administração Geral | 750.179,49 | 1.376.183,17 | 135.914,85 | 1.369.535,43 | 182.773,82 | 823.899,73 | 4,86 | 59,87 | 552.283,44 |
| Atenção Básica | 1.775.500,00 | 2.216.111,32 | 370.862,02 | 2.214.122,61 | 356.356,65 | 1.354.619,80 | 7,99 | 61,13 | 861.491,52 |
| Assistência Hospitalar e Ambulatorial | 1.455.000,00 | 1.832.385,00 | 111.850,58 | 1.829.514,89 | 312.987,48 | 1.272.819,47 | 7,51 | 69,46 | 559.566,53 |
| Trabalho | 105.000,00 | 6.000,00 | 0,00 | 6.000,00 | 4.000,00 | 4.000,00 | 0,02 | 66,67 | 2.000,00 |
| Empregabilidade | 105.000,00 | 6.000,00 | 0,00 | 6.000,00 | 4.000,00 | 4.000,00 | 0,02 | 66,67 | 2.000,00 |
| Educação | 9.834.500,00 | 11.256.651,00 | 345.536,00 | 11.235.536,83 | 2.244.637,72 | 6.714.151,00 | 39,81 | 59,65 | 4.542.500,00 |
| Administração Geral | 908.000,00 | 1.521.400,00 | -91.948,00 | 1.519.417,70 | 219.154,85 | 787.604,33 | 4,65 | 51,77 | 733.795,67 |
| Alimentação e Nutrição | 250.000,00 | 315.000,00 | 0,00 | 314.030,71 | 56.902,46 | 159.566,96 | 0,94 | 50,66 | 155.433,04 |
| Ensino Fundamental | 7.665.500,00 | 7.626.201,00 | 262.201,13 | 7.613.130,05 | 1.261.177,72 | 4.748.195,04 | 28,01 | 62,26 | 2.878.005,96 |
| Educação Infantil | 855.000,00 | 1.789.850,00 | 175.282,87 | 1.788.958,37 | 707.402,69 | 1.018.784,67 | 6,01 | 56,92 | 771.065,33 |
| Educação de Jovens e Adultos | 136.000,00 | 4.200,00 | 0,00 | 0,00 | 0,00 | 0,00 | 0,00 | 0,00 | 4.200,00 |
| Educação Especial | 20.000,00 | 0,00 | 0,00 | 0,00 | 0,00 | 0,00 | 0,00 | 0,00 | 0,00 |
| Cultura | 230.000,00 | 124.800,00 | 0,00 | 124.400,00 | 800,00 | 122.800,00 | 0,72 | 98,40 | 2.000,00 |
| Difusão Cultural | 230.000,00 | 124.800,00 | 0,00 | 124.400,00 | 800,00 | 122.800,00 | 0,72 | 98,40 | 2.000,00 |
| Urbanismo | 1.928.000,00 | 2.302.500,00 | 122.000,50 | 2.301.701,53 | 422.109,81 | 1.368.133,89 | 8,19 | 60,29 | 914.366,11 |

Prefeitura Municipal de Chorozinho
 Relatório Resumido de Execução Orçamentária
 Demonstrativo da Execução das Despesas por Função/Subfunção
 Orçamento Fiscal e da Seguridade Social
 Período: Janeiro a Agosto de 2010/Bimestre: Julho e Agosto

RREO - Anexo II (LRF, Art. 52, inciso II, alínea "c")

| | R\$ 1,00 | | | | | | | | |
|--|----------------------|----------------------|---------------------|----------------------|---------------------|----------------------|--------------|--------------|----------------------|
| Infra-Estrutura Urbana | 890.000,00 | 1.968.100,00 | 72.000,50 | 1.967.324,53 | 325.630,24 | 1.105.889,70 | 6,52 | 56,19 | 862.210,30 |
| Serviços Urbanos | 1.030.000,00 | 334.400,00 | 50.000,00 | 334.377,00 | 96.479,57 | 282.244,19 | 1,66 | 84,40 | 52.155,81 |
| Habituação | 160.000,00 | 1.051.000,00 | 225.091,95 | 1.049.684,76 | 559.859,80 | 1.045.553,71 | 6,17 | 99,48 | 5.446,29 |
| Habituação Rural | 160.000,00 | 1.051.000,00 | 225.091,95 | 1.049.684,76 | 559.859,80 | 1.045.553,71 | 6,17 | 99,48 | 5.446,29 |
| Saneamento | 560.000,00 | 68.000,00 | 0,00 | 66.334,83 | 0,00 | 66.334,83 | 0,39 | 97,55 | 1.665,17 |
| Saneamento Básico Rural | 280.000,00 | 33.000,00 | 0,00 | 32.039,05 | 0,00 | 32.039,05 | 0,19 | 97,09 | 960,95 |
| Saneamento Básico Urbano | 280.000,00 | 35.000,00 | 0,00 | 34.295,78 | 0,00 | 34.295,78 | 0,20 | 97,99 | 704,22 |
| Ciência e Tecnologia | 494.000,00 | 0,00 | 0,00 | 0,00 | 0,00 | 0,00 | 0,00 | 0,00 | 0,00 |
| Assistência Comunitária | 309.000,00 | 0,00 | 0,00 | 0,00 | 0,00 | 0,00 | 0,00 | 0,00 | 0,00 |
| Difusão do Conhecimento Científico e Tecnológico | 185.000,00 | 0,00 | 0,00 | 0,00 | 0,00 | 0,00 | 0,00 | 0,00 | 0,00 |
| Agricultura | 308.500,00 | 72.500,00 | 1.383,47 | 72.403,47 | 20.118,97 | 72.403,47 | 0,43 | 99,87 | 96,53 |
| Promoção da Produção Vegetal | 43.500,00 | 72.500,00 | 1.383,47 | 72.403,47 | 20.118,97 | 72.403,47 | 0,43 | 99,87 | 96,53 |
| Promoção da Produção Animal | 73.000,00 | 0,00 | 0,00 | 0,00 | 0,00 | 0,00 | 0,00 | 0,00 | 0,00 |
| Abastecimento | 22.000,00 | 0,00 | 0,00 | 0,00 | 0,00 | 0,00 | 0,00 | 0,00 | 0,00 |
| Extensão Rural | 170.000,00 | 0,00 | 0,00 | 0,00 | 0,00 | 0,00 | 0,00 | 0,00 | 0,00 |
| Indústria | 180.000,00 | 0,00 | 0,00 | 0,00 | 0,00 | 0,00 | 0,00 | 0,00 | 0,00 |
| Fomento ao Trabalho | 20.000,00 | 0,00 | 0,00 | 0,00 | 0,00 | 0,00 | 0,00 | 0,00 | 0,00 |
| Promoção Industrial | 160.000,00 | 0,00 | 0,00 | 0,00 | 0,00 | 0,00 | 0,00 | 0,00 | 0,00 |
| Comércio e Serviços | 902.000,00 | 136.000,00 | 35.000,00 | 134.051,65 | 352,46 | 98.207,49 | 0,58 | 72,21 | 37.792,51 |
| Promoção Comercial | 22.000,00 | 76.000,00 | 0,00 | 75.600,00 | 0,00 | 75.600,00 | 0,45 | 99,47 | 400,00 |
| Turismo | 880.000,00 | 60.000,00 | -35.000,00 | 58.451,65 | 352,46 | 22.607,49 | 0,13 | 37,68 | 37.392,51 |
| Comunicações | 37.000,00 | 0,00 | 0,00 | 0,00 | 0,00 | 0,00 | 0,00 | 0,00 | 0,00 |
| Administração Geral | 37.000,00 | 0,00 | 0,00 | 0,00 | 0,00 | 0,00 | 0,00 | 0,00 | 0,00 |
| Energia | 130.000,00 | 0,00 | 0,00 | 0,00 | 0,00 | 0,00 | 0,00 | 0,00 | 0,00 |
| Energia Elétrica | 130.000,00 | 0,00 | 0,00 | 0,00 | 0,00 | 0,00 | 0,00 | 0,00 | 0,00 |
| Transporte | 80.000,00 | 0,00 | 0,00 | 0,00 | 0,00 | 0,00 | 0,00 | 0,00 | 0,00 |
| Transporte Rodoviário | 80.000,00 | 0,00 | 0,00 | 0,00 | 0,00 | 0,00 | 0,00 | 0,00 | 0,00 |
| Desporto e Lazer | 100.000,00 | 26.360,00 | 1.804,00 | 25.568,20 | 3.036,50 | 23.323,20 | 0,14 | 88,48 | 3.036,80 |
| Desporto Comunitário | 100.000,00 | 26.360,00 | 1.804,00 | 25.568,20 | 3.036,50 | 23.323,20 | 0,14 | 88,48 | 3.036,80 |
| Reserva de Contingência | 270.000,00 | 0,00 | 0,00 | 0,00 | 0,00 | 0,00 | 0,00 | 0,00 | 0,00 |
| Reserva de Contingência | 270.000,00 | 0,00 | 0,00 | 0,00 | 0,00 | 0,00 | 0,00 | 0,00 | 0,00 |
| Despesas (Intra-Orçamentárias) (II) | | | | | | | | | |
| Total (III) = (I + II) | 27.862.871,82 | 27.862.871,82 | 2.023.519,94 | 27.514.364,93 | 5.255.147,01 | 17.474.709,99 | ----- | ----- | 10.039.654,94 |


Prefeitura Municipal de Chorozinho
Relatório Resumido de Execução Orçamentária
Demonstrativo da Execução das Despesas por Função/Subfunção
Orçamento Fiscal e da Seguridade Social
Período: Janeiro a Agosto de 2010/Bimestre: Julho e Agosto

RREO - Anexo II (LRF, Art. 52, inciso II, alínea "b")


R\$ 1,00



FRANCISCO AIRTON LIMA FILHO
Prefeito Municipal



PUBLICONT ASS. PLAN. CONTABIL S/C LTDA
Contabilista - CRC P.J: 480



MARCIO CHRISTIE DE LIMA
Controlador Geral do Município




Fco. Ailton Arcanjo
Secretário de Finanças



MARIA SOCORRO DE CARVALHO
Tesoureira

Prefeitura Municipal de Chorozinho
Relatório Resumido de Execução Orçamentária
Demonstrativo da Receita Corrente Líquida
Orçamento Fiscal e da Seguridade Social
Período: Janeiro a Agosto de 2010/Bimestre: Julho e Agosto


| RREO - Anexo III (LRF, Art. 53, inciso I) | | | | | | | | | | | | | | RS 1,00 |
|---|--------------|--------------|--------------|--------------|--------------|--------------|--------------|--------------|--------------|--------------|--------------|--------------|---------------|---------------|
| Vig. Epidemiológica | 0,00 | 0,00 | 0,00 | 0,00 | 10.231,86 | 0,00 | 5.213,62 | 10.231,88 | 5.115,94 | 0,00 | 0,00 | 0,00 | 30.793,32 | 35.000,00 |
| Vig. Sanitária | 0,00 | 0,00 | 0,00 | 0,00 | 920,65 | 1.089,60 | 0,00 | 0,00 | 0,00 | 0,00 | 32.836,66 | 0,00 | 34.846,91 | 45.000,00 |
| SUS | 0,00 | 0,00 | 0,00 | 0,00 | 28.229,33 | 79.229,33 | 28.229,33 | 23.700,79 | 0,00 | 76.787,73 | 7.900,28 | 62.852,52 | 152.353,52 | 20.000,00 |
| FNAS | 26.400,00 | 30.400,00 | 54.500,00 | 0,00 | 4.000,00 | 4.000,00 | 4.966,00 | 2.493,00 | 2.493,00 | 2.493,00 | 2.493,00 | 2.493,00 | 136.751,00 | 10.000,00 |
| PETI | 3.000,00 | 3.000,00 | 3.000,00 | 0,00 | 6.000,00 | 0,00 | 6.000,00 | 3.000,00 | 3.000,00 | 3.000,00 | 3.000,00 | 3.000,00 | 36.000,00 | 50.000,00 |
| IGD | 11.307,56 | 5.776,88 | 5.836,80 | 5.884,73 | 5.017,70 | 6.100,78 | 0,00 | 9.356,18 | 4.762,13 | 4.706,10 | 4.706,10 | 0,00 | 64.454,98 | 40.000,00 |
| Transferências do Salário-Educa | 19.182,43 | 19.150,45 | 18.722,62 | 18.804,85 | 20.372,77 | 30.489,73 | 22.230,25 | 19.684,74 | 20.848,32 | 20.014,12 | 21.951,27 | 21.299,30 | 251.749,86 | 210.000,00 |
| Transferências Diretas do FNDE | 24.050,40 | 24.503,60 | 24.503,60 | 5.508,00 | 0,00 | 0,00 | 61.716,00 | 0,00 | 30.859,00 | 30.859,00 | 49.852,60 | 30.859,00 | 282.709,20 | 310.000,00 |
| Transferências Diretas do FNDE | 24.340,51 | 24.510,51 | 109.143,51 | 24.340,58 | 0,00 | 0,00 | 0,00 | 0,00 | 31.522,20 | 31.522,20 | 31.522,20 | 31.522,20 | 339.781,49 | 300.000,00 |
| O. TRANSF. DO FNDE | 0,00 | 0,00 | 0,00 | 0,00 | 0,00 | 0,00 | 0,00 | 31.623,00 | 0,00 | 0,00 | 0,00 | 0,00 | 248.011,96 | 25.000,00 |
| CMS L.C. Nº 87/97 | 861,31 | 861,31 | 861,31 | 851,31 | 946,44 | 946,44 | 946,44 | 946,44 | 946,44 | 946,44 | 946,44 | 946,44 | 11.016,76 | 25.000,00 |
| Outras Transferências da União | 69,65 | 193.784,91 | 0,00 | 24.397,99 | 95.072,95 | 0,00 | 0,00 | 0,00 | 0,00 | 0,00 | 0,00 | 0,00 | 303.320,48 | 50.000,00 |
| CMS | 203.795,99 | 141.855,84 | 91.665,22 | 211.848,41 | 181.583,99 | 95.583,84 | 221.946,40 | 150.126,71 | 100.383,32 | 238.030,08 | 163.300,46 | 183.779,80 | 1.993.879,76 | 2.150.000,00 |
| IPVA | 5.042,27 | 2.143,08 | 909,57 | 2.356,53 | 15.754,50 | 59.631,31 | 24.151,17 | 17.089,76 | 8.942,68 | 4.963,56 | 5.104,49 | 5.734,44 | 49.803,36 | 360.000,00 |
| Cota-Parte do IP sobre Exporta | 846,46 | 822,33 | 552,36 | 947,02 | 943,53 | 917,91 | 839,19 | 884,46 | 871,50 | 1.018,27 | 084,16 | 1.049,05 | 10.576,25 | 15.000,00 |
| Cota-Parte da Contribuição de In | 0,00 | 11.102,50 | 0,00 | 0,00 | 12.378,30 | 0,00 | 0,00 | 12.301,44 | 0,00 | 0,00 | 10.514,39 | 0,00 | 46.296,83 | 30.000,00 |
| Transf. de Rec. ou Fundo de Ma | 509.108,04 | 440.109,97 | 418.754,63 | 3.303.624,83 | 466.433,77 | 460.281,97 | 521.283,23 | 384.256,76 | 445.142,62 | 722.138,63 | 411.018,97 | 500.609,37 | 6.581.973,01 | 6.966.000,00 |
| Transferências de Recursos da U | 88.073,62 | 176.147,24 | 0,00 | 1.481.353,69 | 133.160,15 | 0,00 | 123.169,15 | 296.338,30 | 212.235,09 | 0,00 | 0,00 | 145.166,28 | 307.054,28 | 950.000,00 |
| Transferências de Convênios da | 14.460,00 | 0,00 | 0,00 | 0,00 | 0,00 | 0,00 | 0,00 | 0,00 | 0,00 | 0,00 | 0,00 | 0,00 | 14.460,00 | 50.000,00 |
| Transferências de Convênios da | 0,00 | 0,00 | 0,00 | 0,00 | 28.923,98 | 0,00 | 0,00 | 0,00 | 0,00 | 0,00 | 0,00 | 0,00 | 28.923,98 | 30.000,00 |
| Outras Transferências de Convê | 0,00 | 0,00 | 2.079,82 | 0,00 | 40,73 | 1.739,05 | 3.452,40 | 18.401,82 | 1.739,05 | 1.740,82 | 1.398,15 | 29,00 | 30.620,84 | 100.000,00 |
| Outros Conv do Estad | 18.552,24 | 4.059,55 | 7.928,00 | 1.619,71 | 0,00 | 27.387,77 | 30.766,66 | 624,74 | 1.203,71 | 5.923,67 | 8.389,45 | 709,02 | 107.174,82 | 48.000,00 |
| Outras Receitas Correntes | 2.948,61 | 5.957,76 | 8.239,22 | 8.944,12 | 5.703,57 | 1.202,35 | 4.598,15 | 7.310,43 | 6.143,03 | 12.536,55 | 18.615,26 | 5.353,27 | 82.582,39 | 85.000,00 |
| Multas Aplicadas pelos Tribunais | 0,00 | 0,00 | 0,00 | 0,00 | 0,00 | 0,00 | 2.129,20 | 0,00 | 1.228,94 | 2.990,06 | 14.381,32 | 1.777,10 | 22.506,62 | 5.000,00 |
| Outras Multas | 651,27 | 159,51 | 3.979,47 | 5.596,15 | 0,00 | 0,00 | 0,00 | 0,00 | 0,00 | 0,00 | 0,00 | 0,00 | 6.586,90 | 1.000,00 |
| Outras Restituições | 0,00 | 0,00 | 0,00 | 0,00 | 0,00 | 0,00 | 0,00 | 0,00 | 1.721,62 | 5.368,73 | 1.364,56 | 0,00 | 9.454,91 | 19.128,18 |
| Receita da Dívida Ativa Tributár | 2.097,34 | 5.796,15 | 4.289,75 | -77.490,13 | 5.610,15 | 1.202,35 | 1.209,95 | 1.310,43 | 3.192,53 | 2.827,76 | 643,56 | 2.979,45 | 46.337,71 | 45.000,00 |
| Div. Ativa não Tribu | 0,00 | 0,00 | 0,00 | 84.847,10 | 0,00 | 0,00 | 0,00 | 0,00 | 0,00 | 0,00 | 0,00 | 0,00 | 84.847,10 | 10.000,00 |
| Outras Receitas | 0,00 | 0,00 | 0,00 | 0,00 | 93,42 | 0,00 | 1.250,00 | 1.000,00 | 0,00 | 350,00 | 2.225,82 | 596,72 | 5.525,96 | 4.671,82 |
| Dedução de Receitas (II) | 0,00 | 0,00 | 0,00 | 0,00 | 178.624,15 | 201.032,43 | 175.585,05 | 186.794,06 | 208.114,02 | 210.460,99 | 152.712,55 | 196.886,58 | 1.510.410,83 | 2.251.400,00 |
| Dedução FUNDEB | 0,00 | 0,00 | 0,00 | 0,00 | 178.624,15 | 201.032,43 | 175.585,05 | 186.794,06 | 208.114,02 | 210.460,99 | 152.712,55 | 196.886,58 | 1.510.410,83 | 2.251.400,00 |
| Receita Corrente Líquida (III) - (I-II) | 1.979.143,96 | 2.187.574,98 | 1.679.167,43 | 2.363.996,78 | 1.734.769,56 | 1.562.001,01 | 1.896.571,56 | 1.839.110,27 | 2.014.584,08 | 2.118.927,65 | 1.801.840,44 | 2.111.588,65 | 23.292.794,36 | 21.062.871,82 |


 N
 2010

Prefeitura Municipal de ChoroZinho
Relatório Resumido de Execução Orçamentária
Demonstrativo da Receita Corrente Líquida
Orçamento Fiscal e da Seguridade Social
Período Janeiro a Agosto de 2010/Bimestre: Julho e Agosto

RREC - Anexo III (LRF, Art. 53, inciso I)


RS 1,00



FRANCISCO AIRTON LIMA FILHO
Prefeito Municipal




PUBLICONT ASS. PLANEJ. CONTABIL S/C LTDA
Contabilista - CRC P.J: 480



MARÇIO CHRISTIE DE LIMA
Controlador Geral do Município



Eco. Ailton Aracaju
Secretário de Finanças



MARIA SÉCURO DE CARVALHO
Tesoureira

Prefeitura Municipal de Chorozinho
Relatório Resumido de Execução Orçamentária
Demonstrativo das Receitas e Despesas Previdenciárias do Regime Próprio de Previdência dos Servidores
Orçamento da Seguridade Social
Período: Janeiro a Agosto de 2010/Bimestre: Julho e Agosto

RREQ - Anexo V (LRF, Art. 53 inciso II)

R\$ 1,00

| Receitas | Previsão Inicial | Previsão Atualizada | Receitas Realizadas | | |
|---|------------------|---------------------|---------------------|---------------------|---------------------|
| | | | No Bimestre | Até o Bimestre 2010 | Até o Bimestre 2009 |
| Receitas Previdenciárias (Exceto Intra-Orçamentárias) (I) | | | | | |
| Receitas Correntes | 0,00 | 0,00 | 237.347,70 | 473.299,65 | 0,00 |
| Receitas de Contribuições | 0,00 | 0,00 | 230.095,78 | 465.258,98 | 0,00 |
| Contribuições Sociais | 0,00 | 0,00 | 230.095,78 | 465.258,98 | 0,00 |
| Receita Patrimonial | 0,00 | 0,00 | 7.251,92 | 8.040,67 | 0,00 |
| Receitas de Valores Mobiliários | 0,00 | 0,00 | 7.251,92 | 8.040,67 | 0,00 |
| (-) Deduções da Receita | | | | | |
| Receitas Previdenciárias (Intra-Orçamentárias) (II) | | | | | |
| Receitas Intra-Orçamentárias | 0,00 | 0,00 | 0,00 | 0,00 | 0,00 |
| Total das Receitas Previdenciárias - RPPS (III) = (I + II) | 0,00 | 0,00 | 237.347,70 | 473.299,65 | 0,00 |
| Despesas | Dotação Inicial | Dotação Atualizada | Despesas Liquidadas | | |
| | | | No Bimestre | Até o Bimestre 2010 | Até o Bimestre 2009 |
| Despesas Previdenciárias (Exceto Intra-Orçamentárias) (IV) | | | | | |
| Previdência Social | 0,00 | 275.500,00 | 69.013,06 | 125.931,70 | 0,00 |
| DESPESAS CORRENTES | 0,00 | 266.500,00 | 65.062,06 | 121.980,70 | 0,00 |
| DESPESAS DE CAPITAL | 0,00 | 9.000,00 | 3.951,00 | 3.951,00 | 0,00 |
| Despesas Previdenciárias (Intra-Orçamentárias) (V) | | | | | |
| Despesas Intra-Orçamentárias | 0,00 | 0,00 | 0,00 | 0,00 | 0,00 |
| Total das Despesas Previdenciárias - RPPS (VI) = (IV + V) | 0,00 | 275.500,00 | 69.013,06 | 125.931,70 | 0,0 |
| Resultado Previdenciário - RPPS (VII) = (III - IV) | 0,00 | 0,00 | 168.334,64 | 347.367,95 | 0,00 |

Prefeitura Municipal de Chorozinho
 Relatório Resumido de Execução Orçamentária
Demonstrativo das Receitas e Despesas Previdenciárias do Regime Próprio de Previdência dos Servidores
 Orçamento da Seguridade Social
 Período: Janeiro a Agosto de 2010/Bimestre: Julho e Agosto

RREO - Anexo V (LRF, Art. 53, inciso II)

R\$ 1,00

| Aportes de Recursos para o Regime Próprio de Previdência do Servidor | Previsão Inicial | Previsão Atualizada | Receitas Realizadas | | |
|--|------------------|-----------------------|-----------------------|---------------------|---------------------|
| | | | No Bimestre | Até o Bimestre 2010 | Até o Bimestre 2009 |
| --- | --- | --- | --- | --- | --- |
| Reserva Orçamentária do RPPS | | | Previsão Orçamentária | | |
| Valor | | | 0,00 | | |
| Bens e Direitos do RPPS | Julho | Período de Referência | | | |
| | | 2010 | 2009 | | |
| Caixa | 0,00 | 0,00 | 0,00 | | |
| Banco | 321.460,68 | 428.575,77 | 0,00 | | |
| Investimentos | --- | --- | --- | | |
| Outros Bens e Direitos | --- | --- | --- | | |
| Receitas Intra-Orçamentárias | Previsão Inicial | Previsão Atualizada | Receitas Realizadas | | |
| | | | No Bimestre | Até o Bimestre 2010 | Até o Bimestre 2009 |
| (-) Deduções da Receita | | | | | |
| Total das Receitas Previdenciárias Intra-Orçamentárias | 0,00 | 0,00 | 0,00 | 0,00 | 0,00 |
| Despesas Intra-Orçamentárias | Dotação Inicial | Dotação Atualizada | Despesas Liquidadas | | |
| | | | No Bimestre | Até o Bimestre 2010 | Até o Bimestre 2009 |
| Total das Despesas Previdenciárias Intra-Orçamentárias | 0,00 | 0,00 | 0,00 | 0,00 | 0,00 |

FRANCISCO AIRTON LIMA FILHO
 Prefeito Municipal

PUBLICONT ASS. PLANETA CONTABIL S/C LTDA
 Contabilidade - CRC P.J. 480

MARCIO CHRISTIE DE LIMA
 Controlador Geral do Município

Eco. Ailton Arcajo
 Secretário de Finanças

MARIA SOCORRO DE CARVALHO
 Tesoureira

Prefeitura Municipal de Chorozinho
Relatório Resumido de Execução Orçamentária
Demonstrativo do Resultado Nominal
Orçamento Fiscal e da Seguridade Social
 Período: Janeiro a Agosto de 2010/Bimestre: Julho e Agosto

RREO - Anexo VI (LRF, Art. 53, inciso II)

R\$ 1,00

| DÍVIDA FISCAL LÍQUIDA | SALDO | | |
|---|--------------------|--------------|---------------|
| | Em 31/Dez/2009 (a) | Em Junho (b) | Em Agosto (c) |
| DÍVIDA CONSOLIDADA (I) | 3.487.999,71 | 3.309.113,45 | 3.239.299,47 |
| DEDUÇÕES (II) | 552.381,63 | 3.189.428,20 | 1.988.345,06 |
| Disponibilidade de Caixa Bruta | 1.605.272,40 | 3.493.295,82 | 2.291.212,68 |
| Demais Haveres Financeiros | | | |
| (-) Restos a Pagar Processados (Exceto Precatórios) | 779.772,94 | 303.867,62 | 302.867,62 |
| DÍVIDA CONSOLIDADA LÍQUIDA (III) = (I - II) | 2.659.024,96 | 119.685,25 | 1.250.954,41 |
| RECEITAS DE PRIVATIZAÇÕES (IV) | | | |
| PASSIVOS RECONHECIDOS (V) | | | |
| DÍVIDA FISCAL LÍQUIDA (VI) = (III + IV - V) | 2.935.618,08 | 119.685,25 | 1.250.954,41 |

| RESULTADO NOMINAL | PERÍODO DE REFERÊNCIA | |
|------------------------|-----------------------|----------------------|
| | No Bimestre (c-b) | Até o Bimestre (c-a) |
| DÍVIDA CONSOLIDADA (I) | 1.131.269,16 | -1.684.663,67 |

| DISCRIMINAÇÃO DA META FISCAL | VALOR CORRENTE |
|--|----------------|
| META DE RESULTADO NOMINAL FIXADA NO ANEXO DE METAS FISCAIS DA LDO PARA O EXERCÍCIO DE REFERÊNCIA | 0,00 |

REGIME PREVIDENCIÁRIO


| DÍVIDA FISCAL LÍQUIDA PREVIDENCIÁRIA | SALDO | | |
|--|----------------|-------------|-------------|
| | Em 31/Dez/2009 | Em Junho | Em Agosto |
| DÍVIDA CONSOLIDADA PREVIDENCIÁRIA (VII) | 0,00 | 0,00 | 0,00 |
| Passivo Atuarial | | | |
| Demais Dívidas | | | |
| DEDUÇÕES (II) | | | |
| Disponibilidade de Caixa Bruta | 0,00 | 219.282,63 | 428.575,77 |
| Investimentos | | | |
| Demais Haveres Financeiros | | | |
| (-) Restos a Pagar Processados | 0,00 | 0,00 | 0,00 |
| DÍVIDA CONSOLIDADA LÍQUIDA (VIII) | 0,00 | -219.282,63 | -428.575,77 |
| PREVIDENCIÁRIA (IX) = (VII - VIII) | 0,00 | -219.282,63 | -428.575,77 |
| PASSIVOS RECONHECIDOS (X) | | | |
| DÍVIDA FISCAL LÍQUIDA PREVIDENCIÁRIA (XI)=(IX-X) | 0,00 | -219.282,63 | -428.575,77 |

M. M.


Prefeitura Municipal de Chorozinho
Relatório Resumido de Execução Orçamentária
Demonstrativo do Resultado Nominal
Orçamento Fiscal e da Seguridade Social
Período: Janeiro a Agosto de 2010/Bimestre: Julho e Agosto

RREO - Anexo VI (LRF, Art. 53, inciso III)

R\$ 1,00



FRANCISCO AIRTON LIMA FILHO
Prefeito Municipal



PUBLICON INSS - PLANEJ. CONTABIL S/C LTDA
Contabilidade - CRC P.J: 480



MARCIO CHRISTIE DE LIMA
Controlador Geral do Município



MARIA SOCORRO DE CARVALHO
Tesoureira



Fco. Ailton Arcanjo
Secretário de Finanças

Prefeitura Municipal de Chorozinho
Relatório Resumido de Execução Orçamentária
Demonstrativo do Resultado Primário
Orçamento Fiscal e da Seguridade Social
Período: Janeiro a Agosto de 2010/Bimestre: Julho e Agosto

RREO - Anexo VII (LRF, Art. 53, inciso III)

R\$ 1,00

| Receitas | Previsão Atualizada | Receitas Realizadas | | |
|--|---------------------|---------------------|-------------------|-------------------|
| | | No Bimestre | Até Bimestre 2010 | Até Bimestre 2009 |
| Receitas Primárias Correntes (I) | 21.397.871,82 | 3.885.320,78 | 16.201.074,23 | 3.098.209,44 |
| Receitas Tributárias | 635.000,00 | 195.069,48 | 602.925,25 | 189.185,91 |
| Receitas de Contribuições | 0,00 | 230.095,78 | 465.258,98 | 0,00 |
| Receitas Previdenciárias | 0,00 | 230.095,78 | 465.258,98 | 0,00 |
| Outras Receitas de Contribuições | 0,00 | 0,00 | 0,00 | 0,00 |
| Receita Patrimonial Líquida | 0,00 | 0,00 | 0,00 | 0,00 |
| Receita Patrimonial | 55.000,00 | 27.906,32 | 68.948,68 | 18.251,65 |
| (-) Aplicações Financeiras | (55.000,00) | (27.906,32) | (68.948,68) | (18.251,65) |
| Receita de Serviços | 115.000,00 | 0,00 | 40.038,60 | 0,00 |
| Transferências Correntes | 20.175.871,82 | 3.436.186,99 | 15.036.388,73 | 2.824.683,99 |
| Convênios | 308.000,00 | 10.535,62 | 132.480,32 | 38.571,69 |
| Outras Transferências Correntes | 22.116.271,82 | 3.775.250,50 | 15.253.507,54 | 2.786.112,30 |
| Demais Receitas Correntes | 85.000,00 | 23.968,53 | 56.462,67 | 104.339,54 |
| Dívida Ativa | 55.000,00 | 3.623,01 | 18.976,18 | 99.052,21 |
| Diversas Receitas Correntes | 30.000,00 | 20.345,52 | 37.486,49 | 5.287,33 |
| Receitas de Capital (II) | 6.800.000,00 | 496.916,96 | 3.521.105,60 | 68.608,86 |
| Operações de Crédito (III) | 380.000,00 | 0,00 | 0,00 | 0,00 |
| Amortização de Empréstimos (IV) | 0,00 | 0,00 | 0,00 | 0,00 |
| Alienação de Bens (V) | 10.000,00 | 0,00 | 0,00 | 0,00 |
| Transferências de Capital | 6.410.000,00 | 496.916,96 | 3.521.105,60 | 68.608,86 |
| Convênios | 6.405.000,00 | 411.825,00 | 2.995.466,84 | 68.608,86 |
| Outras Transferências de Capital | 5.000,00 | 85.091,96 | 525.639,76 | 0,00 |
| Outras Receitas de Capital | 0,00 | 0,00 | 0,00 | 0,00 |
| Receitas Primárias de Capital (VI) = (II - III - IV - V) | 6.410.000,00 | 496.916,96 | 3.521.105,60 | 68.608,86 |
| Receita Primária Total (VII) = (I + VI) | 20.732.871,82 | 4.382.237,74 | 19.722.179,83 | 3.166.818,30 |

| Despesas | Dotação Atualizada | Despesas Liquidadas | | |
|--|--------------------|---------------------|-------------------|-------------------|
| | | No Bimestre | Até Bimestre 2010 | Até Bimestre 2009 |
| Despesas Correntes (VIII) | 21.398.735,57 | 3.416.106,52 | 13.384.223,19 | 3.435.875,96 |
| Pessoal e Encargos Sociais | 12.549.535,80 | 2.222.612,06 | 8.736.649,18 | 2.032.663,11 |
| Juros e Encargos da Dívida (IX) | 0,00 | 0,00 | 0,00 | 0,00 |
| Outras Despesas Correntes | 9.454.909,77 | 1.193.494,46 | 4.647.574,01 | 1.403.212,85 |
| Despesas Primárias Correntes (X) = (VIII - IX) | 22.004.445,57 | 3.416.106,52 | 13.384.223,19 | 3.435.875,96 |
| Despesas Capital (XI) | 5.858.426,25 | 1.708.488,89 | 3.587.837,38 | 545.334,28 |
| Investimentos | 5.502.426,25 | 1.638.674,91 | 3.319.137,14 | 531.214,84 |
| Inversões Financeiras | 0,00 | 0,00 | 0,00 | 1.500,00 |
| Concessão de Empréstimos (XII) | 0,00 | 0,00 | 0,00 | 0,00 |
| Aquisição de Título de Capital já Integralizado (XIII) | 0,00 | 0,00 | 0,00 | 0,00 |
| Demais Inversões Financeiras | 0,00 | 0,00 | 0,00 | 1.500,00 |
| Amortização da Dívida (XIV) | 356.000,00 | 69.813,98 | 248.700,24 | 12.619,44 |
| Despesas Primárias de Capital (XV) = (XI - XII - XIII - XIV) | 5.502.426,25 | 1.638.674,91 | 3.319.137,14 | 532.714,84 |
| Reserva de Contingência (XVI) | 0,00 | --- | --- | --- |
| Reserva do RPPS (XVII) | 0,00 | --- | --- | --- |
| Despesa Primária Total (XVIII) = (X + XV + XVI + XVII) | 27.506.871,82 | 5.052.781,43 | 16.703.360,33 | 3.968.590,80 |

Resultado Primário (XIX) = (VII - XVIII) -86.000,00 -670.543,69 3.018.819,50 -801.772,50


Saldo de Exercício Anteriores --- --- --- ---

| Discriminação da Meta Fiscal | Valor Corrente |
|---|----------------|
| Meta do Resultado Primário Fixada no Anexo de Metas Fiscais da LDO para o Exercício de Referência | 0,00 |


Prefeitura Municipal de Chorozinho
Relatório Resumido de Execução Orçamentária
Demonstrativo do Resultado Primário
Orçamento Fiscal e da Seguridade Social
Período: Janeiro a Agosto de 2010/Bimestre: Julho e Agosto

RREO - Anexo VII (LRF, Art. 53, inciso III)

R\$ 1 00




FRANCISCO AIRTON LIMA FILHO
Prefeito Municipal



PUBLICONT ASS. F. ARTEL. CONTABIL S/C LTDA
Contabilista - CRC P.J.: 480



MARCIO CHRISTIE DE LIMA
Controlador Geral do Município



MARIA SOCORRO DE CARVALHO
Tesoureira



Fco. Ailton Arcanjo
Secretário de Finanças

Prefeitura Municipal de Chorozinho
 Relatório Resumido de Execução Orçamentária
Restos a Pagar por Poder e Órgão
 Orçamento Fiscal e da Seguridade Social
 Período: Janeiro a Agosto de 2010/Bimestre: Julho e Agosto

RREO - Anexo IX (LRF, Art. 52, inciso I, alíneas "a" e "b" do inciso II e RREO - Anexo IX (LRF, art. 53, inciso V)

R\$ 1,00
R\$ 1,00

| PODER/ÓRGÃO | RESTOS A PAGAR PROCESSADOS | | | | | RESTOS A PAGAR NÃO PROCESSADOS | | | | |
|---|----------------------------|---------------------------|-------------|-------------------|-------------------|--------------------------------|---------------------------|-------------|---------------------|-------------------|
| | Inscritos | | Cancelados | Pagos | A Pagar | Inscritos | | Cancelados | Pagos | A Pagar |
| | Em Exercícios Anteriores | Em 31 de Dezembro de 2009 | | | | Em Exercícios Anteriores | Em 31 de Dezembro de 2009 | | | |
| RESTOS A PAGAR (EXCETO INTRA-ORÇAMENTÁRIOS) (I) | | | | | | | | | | |
| EXECUTIVO | | | | | | | | | | |
| PREFEITURA MUNICIPAL DE CHOROZINHO (FG) | 133.519,33 | 187.770,79 | 0,00 | 175.628,33 | 145.661,79 | 38.287,17 | 535.952,21 | 0,00 | 503.904,80 | 70.434,58 |
| FUNDO MUNICIPAL DE EDUCAÇÃO | 2.732,02 | 28.524,63 | 0,00 | 28.226,27 | 3.030,38 | 0,00 | 432.699,18 | 0,00 | 370.548,18 | 62.051,00 |
| FUNDO MUNICIPAL DE SAÚDE | 96.424,71 | 82.226,69 | 0,00 | 68.317,49 | 110.333,91 | 1.600,00 | 189.986,16 | 0,00 | 134.908,56 | 56.676,60 |
| FUNDO MUNICIPAL DE ASSISTÊNCIA SOCIAL | 9.317,57 | 221.946,57 | 0,00 | 219.241,30 | 12.022,84 | 77.207,10 | 92.420,09 | 0,00 | 53.441,17 | 116.186,02 |
| FUNDEB - FUNDO DE EDUCAÇÃO BÁSICA | 31.124,20 | 259.304,25 | 0,00 | 258.609,76 | 31.818,70 | 0,00 | 151.427,85 | 0,00 | 110.534,35 | 40.893,60 |
| FUNDO M. CRIANÇAS E ADOLESCENTE | 0,00 | 0,00 | 0,00 | 0,00 | 0,00 | 0,00 | 128,00 | 0,00 | 0,00 | 0,00 |
| FUNDO DE PREVIDÊNCIA SOCIAL DE CHOROZINHO | 0,00 | 0,00 | 0,00 | 0,00 | 0,00 | 0,00 | 0,00 | 0,00 | 0,00 | 0,00 |
| RESTOS A PAGAR (INTRA-ORÇAMENTÁRIOS) (II) | | | | | | | | | | |
| TOTAL (III) = (I + II) | 273.117,83 | 779.772,94 | 0,00 | 750.023,15 | 302.867,62 | 117.094,27 | 1.402.485,59 | 0,00 | 1.173.338,06 | 346.241,80 |

FRANCISCO AIRTON LIMA FILHO
Prefeito Municipal

PUBLICONT ASSESSORIA CONTÁBIL S/C LTDA
Contabilista - CRC P.J. 480

MARCIO CHRISTIE DE LIMA
Controlador Geral do Município

Fco. Ailton Arcanjo
Secretário de Finanças

MARIA SOCORRO DE CARVALHO
Tesoureira

PREFEITURA MUNICIPAL DE CHOROZINHO

Relatório Resumido da Execução Orçamentária

Demonstrativo das Receitas e Despesas com Manutenção e Desenvolvimento do Ensino - MDE

Orçamentos Fiscal e da Seguridade Social

Período: Janeiro a Agosto de 2010/Bimestre: Julho e Agosto

RRFO - ANEXO X (LDB art. 72)

R\$ 1,00


| RECEITAS DO ENSINO | | | | | |
|---|------------------|---------------------|---------------------|----------------|--------|
| RECEITA RESULTANTE DE IMPOSTOS (caput do art. 212 da Constituição) | PREVISÃO INICIAL | PREVISÃO ATUALIZADA | RECEITAS REALIZADAS | | |
| | | | No Bimestre | Até o Bimestre | % |
| 1 - RECEITAS DE IMPOSTOS | 653.000,00 | 653.000,00 | 147.671,57 | 412.165,22 | 63,11 |
| Imposto sobre a Propriedade Predial e Territorial Urbana | 25.000,00 | 25.000,00 | 0,00 | 163,02 | 0,65 |
| Imposto de Renda Retido nas Fontes Sobre Rendimentos do Trabalho | 63.000,00 | 63.000,00 | 7.209,27 | 27.125,65 | 43,05 |
| Imposto de Renda Retido nas Fontes sobre Outros Rendimentos | 160.000,00 | 160.000,00 | 26.809,98 | 92.823,23 | 58,01 |
| Imposto sobre Transmissão "Inter Vivos" de Bens Imóveis e de Direitos Reais sobre Imóveis | 10.000,00 | 10.000,00 | 4.200,00 | 12.241,12 | 122,41 |
| Imposto sobre Serviços de Qualquer Natureza | 350.000,00 | 350.000,00 | 105.829,31 | 260.838,02 | 74,52 |
| Receita da Dívida Ativa Tributária | 45.000,00 | 45.000,00 | 3.623,01 | 18.976,18 | 42,16 |
| 2 - RECEITAS DE TRANSFERÊNCIAS CONSTITUCIONAIS LEGAIS | 11.257.000,00 | 11.257.000,00 | 1.747.996,48 | 7.552.057,33 | 67,08 |
| Cota-Parte do Fundo de Participação dos Municípios | 8.682.000,00 | 8.682.000,00 | 1.388.036,87 | 6.051.969,85 | 69,70 |
| Cota-Parte do Imposto Sobre a Propriedade Territorial Rural | 5.000,00 | 5.000,00 | 14,34 | 841,40 | 16,82 |
| Transferência Financeira do ICMS - Desoneração - L.C. Nº 87/96 | 25.000,00 | 25.000,00 | 1.892,88 | 7.571,52 | 30,28 |
| Cota-Parte do ICMS | 2.150.000,00 | 2.150.000,00 | 347.080,26 | 1.344.714,60 | 62,54 |
| Cota-Parte do IPVA | 380.000,00 | 380.000,00 | 6.638,93 | 139.351,91 | 36,67 |
| Cota-Parte do IPI sobre Exportação | 15.000,00 | 15.000,00 | 2.133,20 | 7.808,05 | 50,72 |
| 3 - TOTAL DAS RECEITAS DE IMPOSTOS (1 + 2) | 11.910.000,00 | 11.910.000,00 | 1.895.668,05 | 7.964.222,55 | 66,89 |
| RECEITAS ADICIONAIS PARA FINANCIAMENTO DO ENSINO | | | | | |
| RECEITAS ADICIONAIS PARA FINANCIAMENTO DO ENSINO | PREVISÃO INICIAL | PREVISÃO ATUALIZADA | RECEITAS REALIZADAS | | |
| | | | No Bimestre | Até o Bimestre | % |
| 4 - RECEITAS DA APLICAÇÃO FINANCEIRA DE OUTROS RECURSOS VINCULADOS | 5.000,00 | 5.000,00 | 0,00 | 0,00 | 0,00 |
| 5 - RECEITA DE TRANSFERÊNCIAS DO FNDE | 920.271,82 | 920.271,82 | 334.108,65 | 786.654,96 | 85,48 |
| Transferências do Salário-Educação | 210.000,00 | 210.000,00 | 43.249,57 | 176.889,50 | 84,23 |
| Transferências Diretas do FNDE referentes ao Programa Nacional de Alimentação Escolar | 310.000,00 | 310.000,00 | 80.710,80 | 204.142,80 | 65,85 |
| Transferências Diretas do FNDE referentes ao Programa Nacional de Apoio ao Transporte | 300.000,00 | 300.000,00 | 63.044,40 | 157.611,00 | 52,53 |
| Outras Transferências do FNDE | 50.271,82 | 50.271,82 | 147.103,88 | 248.011,66 | 992,04 |
| 6 - RECEITA DE TRANSFERÊNCIA DE CONVÊNIOS | 178.000,00 | 178.000,00 | 10.535,62 | 132.480,32 | 74,42 |
| Transferências de Convênios da União Destinadas à Educação | 0,00 | 0,00 | 0,00 | 0,00 | 96,41 |
| Outras Transferências de Convênios da União | 50.000,00 | 50.000,00 | 1.427,15 | 28.541,02 | 28,54 |
| Outras Transf. de Convênios dos Estados | 0,00 | 0,00 | 0,00 | 0,00 | 158,28 |
| 7 - RECEITA DE OPERAÇÕES DE CRÉDITO | 0,00 | 0,00 | 0,00 | 0,00 | 0,00 |
| 8 - OUTRAS RECEITAS PARA FINANCIAMENTO DO ENSINO | 0,00 | 0,00 | 0,00 | 0,00 | 0,00 |
| 9 - TOTAL DAS RECEITAS PARA FINANCIAMENTO DO ENSINO (4 + 5 + 6 + 7 + 8) | 975.271,82 | 975.271,82 | 344.644,27 | 919.135,28 | 89,84 |
| FUNDEB | | | | | |
| RECEITA RESULTANTE DE IMPOSTOS (caput do art. 212 da Constituição) | PREVISÃO INICIAL | PREVISÃO ATUALIZADA | RECEITAS REALIZADAS | | |
| | | | No Bimestre | Até o Bimestre | % |
| 10 - RECEITAS DESTINADAS AO FUNDEB | 2.251.400,00 | 2.251.400,00 | 349.599,13 | 1.510.410,83 | 67,08 |
| Dedução FUNDEB - <FPM> | 1.738.400,00 | 1.738.400,00 | 277.807,30 | 1.210.383,76 | 68,70 |
| Dedução FUNDEB - <ITR> | 1.000,00 | 1.000,00 | 2,86 | 168,26 | 16,82 |
| Dedução FUNDEB - <ICMS L.C. Nº 87/97> | 5.000,00 | 5.000,00 | 378,56 | 1.514,24 | 30,28 |
| Dedução FUNDEB - <ICMS> | 430.000,00 | 430.000,00 | 68.416,82 | 288.942,81 | 62,54 |
| Dedução FUNDEB - <IPVA> | 76.000,00 | 76.000,00 | 1.767,77 | 27.870,23 | 36,67 |
| Dedução FUNDEB - <Cota-Parte do IPI sobre Exportação> | 3.000,00 | 3.000,00 | 426,62 | 1.521,53 | 50,71 |
| 11 - RECEITAS RECEBIDAS PELO FUNDEB | 7.931.000,00 | 7.931.000,00 | 1.058.927,82 | 4.807.862,16 | 60,62 |
| 11.1 - Complementação da União ao FUNDEB | 965.000,00 | 965.000,00 | 147.299,48 | 897.686,62 | 93,02 |
| 11.2 - Transferências de Recursos do FUNDEB | 6.966.000,00 | 6.966.000,00 | 911.628,34 | 3.910.175,54 | 56,13 |
| 12 - RESULTADOS DAS TRANSFERÊNCIAS DO FUNDEB (11 - 10) | 5.679.600,00 | 5.679.600,00 | 709.328,69 | 3.297.451,33 | 58,05 |

PREFEITURA MUNICIPAL DE CHOROZINHO
 Relatório Resumido da Execução Orçamentária
Demonstrativo das Receitas e Despesas com Manutenção e Desenvolvimento do Ensino - MDE
 Orçamentos Fiscal e da Seguridade Social
 Período: Janeiro a Agosto de 2010/Bimestre: Julho e Agosto

RREO - ANEXO X (LDB, art. 12)

R\$ 1,00

| FUNDEB | | | | |
|--|------------------|---------------------|---------------------|----------------|
| RECEITA RESULTANTE DE IMPOSTOS (caput do art. 212 da Constituição) | PREVISÃO INICIAL | PREVISÃO ATUALIZADA | RECEITAS REALIZADAS | |
| | | | No Bimestre | Até o Bimestre |
| Acréscimo Resultante das Transferências do FUNDEB | | | | |


 FRANCISCO AIRTON LIMA FILHO
 Prefeito Municipal


 PUBLICONT ASS. CONTABIL S/C LTDA
 Contabilista - CRC P.J. 480


 MÁRCIO CHRISTIE DE LIMA
 Controlador Geral do Município


 MARIA SOCORRO DE CARVALHO
 Tesoureira


 Fco. Ailton Arantes
 Secretário de Finanças

PREFEITURA MUNICIPAL DE CHOROZINHO

Relatório Resumido da Execução Orçamentária

Demonstrativo das Receitas e Despesas com Manutenção e Desenvolvimento do Ensino - MDE

Orçamentos Fiscal e da Seguridade Social

Período: Janeiro a Agosto de 2010/Bimestre: Julho e Agosto

RRÉO - ANEXO X (LDB art 72)

R\$ 1,00

| DESPESAS DO FUNDEB | DOTAÇÃO INICIAL | DOTAÇÃO ATUALIZADA | DESPESAS LIQUIDADAS | | |
|--|-----------------|--------------------|---------------------|----------------|-------|
| | | | No Bimestre | Até o Bimestre | % |
| 13 - PAGAMENTO DOS PROFESSORIS DO MAGISTÉRIO | 8.520.500,00 | 9.415.051,00 | 790.846,19 | 2.824.437,18 | 28,99 |
| 13.1 - Com Educação Infantil | 855.000,00 | 1.539.850,00 | 98.000,90 | 324.786,49 | 21,09 |
| 13.2 - Com Ensino Fundamental | 7.665.500,00 | 7.875.201,00 | 694.845,29 | 2.499.650,69 | 31,74 |
| 14 - OUTRAS DESPESAS | 8.520.500,00 | 9.415.051,00 | 220.183,22 | 780.031,57 | 4,14 |
| 14.1 - Com Educação Infantil | 855.000,00 | 1.539.850,00 | 0,00 | 0,00 | 0,00 |
| 14.2 - Com Ensino Fundamental | 7.665.500,00 | 7.875.201,00 | 220.183,22 | 780.031,57 | 9,90 |
| 15 - TOTAL DAS DESPESAS DO FUNDEB (13 + 14) | 17.041.000,00 | 18.830.102,00 | 1.011.029,41 | 3.604.468,75 | 19,14 |

| DEDUÇÕES PARA FINS DE LIMITE DO FUNDEB PARA PAGAMENTO DOS PROFESSORIS DO MAGISTÉRIO | VALOR |
|---|-------|
| 16 - RESTOS A PAGAR INSCRITOS NO EXERCÍCIO SEM DISPONIBILIDADE FINANCEIRA DE RECURSOS DO FUNDEB | 0,00 |
| 17 - DESPESAS CUSTEADAS COM O SUPERÁVIT FINANCEIRO DO EXERCÍCIO ANTERIOR DO FUNDEB | 0,00 |
| 18 - TOTAL DAS DEDUÇÕES CONSIDERADAS PARA FINS DE LIMITE DO FUNDEB (16 + 17) | 0,00 |
| 19 - MÍNIMO DE 60% NA REMUNERAÇÃO DO MAGISTÉRIO COM EDUCAÇÃO INFANTIL E ENSINO FUNDAMENTAL ((13 - 18) / (13) x 100) % | 0,00 |

| CONTROLE DA UTILIZAÇÃO DE RECURSOS NO EXERCÍCIO SUBSEQUENTE | VALOR |
|--|-------|
| 20 - RECURSOS RECEBIDOS DO FUNDEB EM [EXERCÍCIO ANTERIOR] QUE NÃO FORAM UTILIZADOS | 0,00 |
| 21 - DESPESAS CUSTEADAS COM O SALDO DO ITEM 20 ATÉ O 1º TRIMESTRE DE [EXERCÍCIO] | 0,00 |

MANUTENÇÃO E DESENVOLVIMENTO DO ENSINO - DESPESAS CUSTEADAS COM A RECEITA RESULTANTE DE IMPOSTOS E RECURSOS DO FUNDEB

| RECEITAS COM AÇÕES TÍPICAS DE MDE | PREVISÃO INICIAL | PREVISÃO ATUALIZADA | RECEITAS REALIZADAS | | |
|--|------------------|---------------------|---------------------|----------------|-------|
| | | | No Bimestre | Até o Bimestre | % |
| 22 - IMPOSTOS E TRANSFERÊNCIAS DESTINADAS À MDE (25% de 3) | 2.977.500,00 | 2.977.500,00 | 473.917,01 | 1.981.055,63 | 66,87 |

| DESPESAS COM AÇÕES TÍPICAS DE MDE | DOTAÇÃO INICIAL | DOTAÇÃO ATUALIZADA | DESPESAS LIQUIDADAS | | |
|--|-----------------|--------------------|---------------------|----------------|-------|
| | | | No Bimestre | Até o Bimestre | % |
| 23 - EDUCAÇÃO INFANTIL | 855.000,00 | 1.539.850,00 | 707.402,89 | 1.018.784,67 | 66,16 |
| 24 - ENSINO FUNDAMENTAL | 7.665.500,00 | 7.875.201,00 | 1.261.177,72 | 4.748.195,04 | 60,29 |
| 25 - ENSINO MÉDIO | 0,00 | 0,00 | 0,00 | 0,00 | 0,00 |
| 26 - ENSINO SUPERIOR | 0,00 | 0,00 | 0,00 | 0,00 | 0,00 |
| 27 - ENSINO PROFISSIONAL NÃO INTEGRADO AO ENSINO REGULAR | 0,00 | 0,00 | 0,00 | 0,00 | 0,00 |
| 28 - OUTRAS | 1.314.000,00 | 1.840.600,00 | 276.057,31 | 947.171,29 | 51,45 |
| 29 - TOTAL DAS DESPESAS COM AÇÕES TÍPICAS DE MDE (23 + 24 + 25 + 26 + 27 + 28) | 9.834.500,00 | 11.255.651,00 | 2.244.637,72 | 6.714.151,00 | 59,65 |

| DEDUÇÕES CONSIDERADAS PARA FINS DE LIMITE CONSTITUCIONAL | VALOR |
|--|--------------|
| 30 - RESULTADO LÍQUIDO DAS TRANSFERÊNCIAS DO FUNDEB = (12) | 3.297.451,33 |
| 31 - DESPESAS CUSTEADAS COM A COMPLEMENTAÇÃO DO FUNDEB NO EXERCÍCIO | 0,00 |
| 32 - RECEITA DE APLICAÇÃO FINANCEIRA DOS RECURSOS DO FUNDEB ATÉ O BIMESTRE = (50 h) | 0,00 |
| 33 - DESPESAS CUSTEADAS COM O SUPERÁVIT FINANCEIRO DO EXERCÍCIO ANTERIOR DO FUNDEB | 0,00 |
| 34 - DESPESAS CUSTEADAS COM O SUPERÁVIT FINANCEIRO DO EXERCÍCIO ANTERIOR DE OUTROS RECURSOS DE IMPOSTOS | 0,00 |
| 35 - RESTOS A PAGAR INSCRITOS NO EXERCÍCIO ANTERIOR SEM DISPONIBILIDADE FINANCEIRA DE RECURSOS DE IMPOSTOS VINCULADOS AO | 0,00 |
| 36 - CANCELAMENTO, NO EXERCÍCIO, DE RESTOS A PAGAR INSCRITOS COM DISPONIBILIDADE FINANCEIRA DE RECURSOS DE IMPOSTOS VINC | 0,00 |
| 37 - TOTAL DAS DEDUÇÕES CONSIDERADAS PARA FINS DE LIMITE CONSTITUCIONAL (30 + 31 + 32 + 33 + 34 + 35 + 36) | 3.297.451,33 |
| 38 - TOTAL DAS DESPESAS PARA FINS DE LIMITE (29 - 37) | 3.416.669,67 |
| 39 - MÍNIMO DE 25% DAS RECEITAS RESULTANTE DE IMPOSTOS EM MDE ((38 / 3) * 100) | 42,90 |

| OUTRAS INFORMAÇÕES PARA CONTROLE | | | | | |
|--|-----------------|--------------------|---------------------|----------------|------|
| OUTRAS DESPESAS CUSTEADAS COM RECEITAS ADICIONAIS PARA FINANCIAMENTO DO ENSINO | DOTAÇÃO INICIAL | DOTAÇÃO ATUALIZADA | DESPESAS LIQUIDADAS | | |
| | | | No Bimestre | Até o Bimestre | % |
| 40 - DESPESAS CUSTEADAS COM A APLICAÇÃO FINANCEIRA DE OUTROS RECURSOS | 0,00 | 0,00 | 0,00 | 0,00 | 0,00 |
| 41 - DESPESAS CUSTEADAS COM A CONTRIBUIÇÃO SOCIAL DO SALÁRIO-EDUCAÇÃO | 0,00 | 0,00 | 0,00 | 0,00 | 0,00 |

PREFEITURA MUNICIPAL DE CHOROZINHO

Relatório Resumido da Execução Orçamentária

Demonstrativo das Receitas e Despesas com Manutenção e Desenvolvimento do Ensino - MDE

Orçamentos Fiscal e da Seguridade Social

Período: Janeiro a Agosto de 2010/Bimestre: Julho e Agosto

RREO - ANEXO X (LDB art. 72)

R\$ 1,00

| OUTRAS INFORMAÇÕES PARA CONTROLE | | | | | |
|---|----------------------|--------------------|------------------------|----------------|------|
| OUTRAS DESPESAS CUSTEADAS COM RECEITAS ADICIONAIS PARA FINANCIAMENTO DO ENSINO. | DOTAÇÃO INICIAL | DOTAÇÃO ATUALIZADA | DESPESAS LIQUIDADAS | | |
| | | | No Bimestre | Até o Bimestre | % |
| 42 - DESPESAS CUSTEADAS COM A OPERAÇÕES DE CRÉDITO | 0,00 | 0,00 | 0,00 | 0,00 | 0,00 |
| 43 - DESPESAS CUSTEADAS COM OUTRAS RECEITAS PARA FINANCIAMENTO DO I | 0,00 | 0,00 | 0,00 | 0,00 | 0,00 |
| 44 - TOTAL DAS OUTRAS DESPESAS CUSTEADAS COM RECEITAS ADICIONAIS PAI | 0,00 | 0,00 | 0,00 | 0,00 | 0,00 |
| 45 - TOTAL GERAL DAS DESPESAS (29 + 44) | 0,00 | 0,00 | 0,00 | 0,00 | 0,00 |
| RESTOS A PAGAR INSCRITOS COM DISPONIBILIDADE FINANCEIRA DE RECURSOS DE IMPOSTOS VINCULADOS AO ENSINO. | SALDO ATÉ O BIMESTRE | | CANCELADOS EM 2010 (g) | | |
| 46 - RESTOS A PAGAR DE DESPESAS COM FUNDEB | 0,00 | | 0,00 | | |
| FLUXO FINANCEIRO DOS RECURSOS | | | VALOR | | |
| | | | FUNDEB (h) | FUNDEF | |
| 47 - SALDO FINANCEIRO EM 31 DE DEZEMBRO DE [EXERCÍCIO ANTERIOR] | | | 0,00 | 0,00 | |
| 48 - (-) INGRESSO DE RECURSOS ATÉ O BIMESTRE | | | 0,00 | 0,00 | |
| 49 - (-) PAGAMENTOS EFETUADOS ATÉ O BIMESTRE | | | 0,00 | 0,00 | |
| 50 - (-) RECEITA DE APLICAÇÃO FINANCEIRA DOS RECURSOS ATÉ O BIMESTRE | | | 0,00 | 0,00 | |
| 51 - (=) SALDO FINANCEIRO NO EXERCÍCIO ATUAL | | | 0,00 | 0,00 | |
| 52 - SALDO ATUAL DAS CONTAS BANCÁRIAS DE VINCULAÇÃO AO FUNDEB 60% e 40% (((47 + 48) - 49) + 50) | | | 0,00 | 0,00 | |

FRANCISCO AIRTON LIMA FILHO
Prefeito Municipal

PUBLICONT ASS. PLANET. CONTABIL S/C LTDA
Contabilidade - CRC P.J. 480

MARCIO CHRISTIE DE LIMA
Controlador Geral do Município

MARIA SOCORRO DE CARVALHO
Tesoureira

Fco. Ailton Arcanjo
Secretário de Finanças

Prefeitura Municipal de Chorozinho
 Relatório Resumido de Execução Orçamentária
Demonstrativo das Receitas de Operações de Crédito e Despesas de Capital
 Orçamento Fiscal e da Seguridade Social
 Período: Janeiro a Agosto de 2010/Bimestre: Julho e Agosto

RREO - Anexo XI (LRF, Art. 52, inciso I, alíneas "a" e "b" do inciso II e §1º)

R\$ 1,00

| RECEITAS | PREVISÃO ATUALIZADA (a) | RECEITAS REALIZADAS Até o Bimestre (b) | | SALDO NÃO REALIZADO (c) = (a - b) |
|--|-------------------------|--|---|---|
| RECEITAS DE OPERAÇÕES DE CRÉDITO (I) | 380.000,00 | 0,00 | | 380.000,00 |
| DESPESAS | DOTAÇÃO ATUALIZADA (d) | DESPESAS EXECUTADAS Até o Bimestre | | SALDO NÃO EXECUTADO (g) = (d - (e + f)) |
| | | LIQUIDADAS (e) | INSCRITAS EM RESTOS A PAGAR NÃO PROCESSADOS (f) | |
| DESPESAS DE CAPITAL | 4.699.290,00 | 1.706.488,89 | -1.252.215,86 | 4.245.016,97 |
| DESPESAS DE CAPITAL LÍQUIDA (II) | 4.699.290,00 | 1.706.488,89 | -1.252.215,86 | 4.245.016,97 |
| RESULTADO PARA APURAÇÃO DA REGRA DE OURO (III) = (I - II) | -4.319.290,00 | -454.273,03 | | -3.865.016,97 |

FRANCISCO AIRTON LIMA FILHO
 Prefeito Municipal

PUBLICONT ASS. PLANEJ. CONTABIL S/C LTDA
 Contabilista - CRC P.J: 480

MARCIO CHRISTIE DE LIMA
 Controlador Geral do Município

MARIA SOCORRO DE CARVALHO
 Tesoureira

Fco. Ailton Azeiteiro
 Secretário de Finanças


PREFEITURA MUNICIPAL DE CHOROZINHO
Relatório Resumido da Execução Orçamentária
Demonstrativo da Projeção do Regime Próprio de Previdência dos Servidores
Orçamentos da Seguridade Social
Período: Janeiro a Agosto de 2010/Bimestre: Julho e Agosto

RREO - ANEXO XII (LRF, art. 53, § 1º, inciso II)

R\$ 1,00

| EXERCÍCIO | RECEITAS PREVIDENCIÁRIAS (a) | DESPESAS PREVIDENCIÁRIAS (a) | RESULTADO PREVIDENCIÁRIO (c) = (a - b) | SALDO FINANCEIRO DO EXERCÍCIO (d) = ("d" exercício anterior) + (c) |
|-----------|------------------------------------|------------------------------------|--|---|
| | 0,00 | 0,00 | 0,00 | 0,00 |


FRANCISCO AIRTON LIMA FILHO
Prefeito Municipal


PUBLICONT ASS. PLANEJ. CONTABIL S/C LTDA
Contabilista - CRC P.J: 480


MARCIO CHRISTIE DE LIMA
Controlador Geral do Município


MARIA SOCORRO DE CARVALHO
Tesoureira


Edo. Ailton Arcanjo
Secretário de Finanças


Prefeitura Municipal de ChoroZinho
 Relatório Resumido de Execução Orçamentária
 Demonstrativo das Receitas de Alienação de Ativos e Aplicação dos Recursos
 Orçamento Fiscal e da Seguridade Social
 Período: Janeiro a Agosto de 2010/Bimestre: Julho e Agosto


RR00 - Anexo XIV (LRF, Art. 52, inciso I, alíneas "a" e "b" do inciso II e §1º)


RS 1,00.

| RECEITAS | PREVISÃO ATUALIZADA (a) | RECEITAS REALIZADAS Até o Bimestre (b) | | SALDO NÃO REALIZADO (c) = (a - b) |
|--|-------------------------|--|---|---|
| RECEITAS DE CAPITAL - ALIENAÇÃO DE ATIVOS (I) | | | | |
| Alienação de Outros Bens Móveis | 10.000,00 | | 0,00 | 10.000,00 |
| DESPESAS | DOTAÇÃO ATUALIZADA (d) | DESPESAS EXECUTADAS Até o Bimestre | | SALDO NÃO EXECUTADO (g) = (d - (e + f)) |
| | | LIQUIDADAS (e) | INSCRITAS EM RESTOS A PAGAR NÃO PROCESSADOS (f) | |
| APLICAÇÃO DOS RECURSOS DA ALIENAÇÃO DE ATIVOS (II) | | | | |
| DESPESA DE CAPITAL | | | | |
| Investimentos | 4.549.290,00 | 0,00 | 0,00 | 4.549.290,00 |
| Inversões Financeiras | 0,00 | 0,00 | 0,00 | 0,00 |
| Amortização da Dívida | 150.000,00 | 0,00 | 0,00 | 150.000,00 |
| DESPESAS CORRENTES DOS REGIMES DE PREVIDÊNCIA | | | | |
| Regime Geral da Previdência Social | 0,00 | 0,00 | 0,00 | 0,00 |
| Regime Próprio de Previdência dos Servidores | 0,00 | 0,00 | 0,00 | 0,00 |
| SALDO FINANCEIRO A APLICAR | 2009 | 2010 | | SALDO ATUAL |
| | (h) | (i) = (Ib - (IIe + II f)) | | (j) = (IIh + IIIi) |
| VALOR (III) | 0,00 | 0,00 | | 0,00 |

Fonte:


 FRANCISCO AIRTON LIMA FILHO
 Prefeito Municipal


 PUBLI CONTABILIDADE - CONTABILIDADE LTDA
 Contabilidade - CRC P.J. 480


 MARCIO CHRISTIE DE LIMA
 Controlador Geral do Município


 MÁRIA SOCORRO DE CARVALHO
 Tesoureira


 Ailton Arcanjo
 Secretário de Finanças

PREFEITURA MUNICIPAL DE CHOROZINHO
Relatório Resumido da Execução Orçamentária
Demonstrativo das Parcerias Público-Privadas

Orçamentos Fiscal e da Seguridade Social

Período: Janeiro a Agosto de 2010/Bimestre: Julho e Agosto

RREO - ANEXO XVI, (Lei nº 11.076, de 30/12/2004, arts. 22, 26 e 28)

R\$ 1,00

| ESPECIFICAÇÃO | SALDO TOTAL EM 31 DE DEZEMBRO DO EXERCÍCIO ANTERIOR (a) | REGISTROS EFETUADOS EM 2010 | | SALDO TOTAL |
|---|---|-----------------------------|--------------------|-------------|
| | | No Bimestre | Até o Bimestre (b) | |
| TOTAL DE ATIVOS | 0,00 | 0,00 | 0,00 | 0,00 |
| Direitos Futuros | 0,00 | 0,00 | 0,00 | 0,00 |
| Ativos Contabilizados na SPE | 0,00 | 0,00 | 0,00 | 0,00 |
| Contrapartida parameter Provisões de PPP | 0,00 | 0,00 | 0,00 | 0,00 |
| TOTAL DE PASSIVOS (I) | 0,00 | 0,00 | 0,00 | 0,00 |
| Obrigações Não Relacionadas a Serviços | 0,00 | 0,00 | 0,00 | 0,00 |
| Contrapartida para Ativos da SPE | 0,00 | 0,00 | 0,00 | 0,00 |
| Provisões de PPP | 0,00 | 0,00 | 0,00 | 0,00 |
| GARANTIAS DE PPP (II) | 0,00 | 0,00 | 0,00 | 0,00 |
| SALDO LÍQUIDO DE PASSIVOS DE PPP (III) = (I - II) | 0,00 | 0,00 | 0,00 | 0,00 |
| PASSIVOS CONTINGENTES | 0,00 | 0,00 | 0,00 | 0,00 |
| Contraprestações Futuras | 0,00 | 0,00 | 0,00 | 0,00 |
| Riscos Não Provisionados | 0,00 | 0,00 | 0,00 | 0,00 |
| Outros Passivos Contingentes | 0,00 | 0,00 | 0,00 | 0,00 |
| ATIVOS CONTINGENTES | 0,00 | 0,00 | 0,00 | 0,00 |
| Serviços Futuros | 0,00 | 0,00 | 0,00 | 0,00 |
| Outros Ativos Contingentes | 0,00 | 0,00 | 0,00 | 0,00 |

| DESPESAS DE PPP | EXERCÍCIO ANTERIOR | EXERCÍCIO CORRENTE (EC) | <EC+1> | <EC+2> | <EC+3> | <EC+4> | <EC+5> | <EC+6> | <EC+7> | <EC+8> | <EC+9> |
|---------------------------------|--------------------|-------------------------|--------|--------|--------|--------|--------|--------|--------|--------|--------|
| Do Ento Federado | 0,00 | 0,00 | 0,00 | 0,00 | 0,00 | 0,00 | 0,00 | 0,00 | 0,00 | 0,00 | 0,00 |
| Das Estatais Não-Dependentes | 0,00 | 0,00 | 0,00 | 0,00 | 0,00 | 0,00 | 0,00 | 0,00 | 0,00 | 0,00 | 0,00 |
| TOTAL DAS DESPESAS | 0,00 | 0,00 | 0,00 | 0,00 | 0,00 | 0,00 | 0,00 | 0,00 | 0,00 | 0,00 | 0,00 |
| RECEITA CORRRENTE LÍQUIDA (RCL) | 0,00 | 0,00 | 0,00 | 0,00 | 0,00 | 0,00 | 0,00 | 0,00 | 0,00 | 0,00 | 0,00 |
| TOTAL DAS DESPESAS / RCL (%) | 0,00 | 0,00 | 0,00 | 0,00 | 0,00 | 0,00 | 0,00 | 0,00 | 0,00 | 0,00 | 0,00 |
| Nota: | | | | | | | | | | | |

FRANCISCO AIRTON LIMA FILHO
Prefeito Municipal

PUBLICONT ASS. PLAN. E J. CONTABIL S/C LTDA
Contabilista - CRC P.J. 480

MARCIO CHRISTIE DE LIMA
Controlador Geral do Município

MARIA SOCORRO DE CARVALHO
Treceureira

Fco. Ailton Arcanjo
Secretário de Finanças

Prefeitura Municipal de Chorozinho
Relatório Resumido de Execução Orçamentária
Demonstrativo Simplificado do Relatório Resumido da Execução Orçamentária
Orçamento Fiscal e da Seguridade Social
Período: Janeiro a Agosto de 2010/Bimestre: Julho e Agosto

RREO - Anexo XVIII (LRF, Art. 52, inciso I alíneas "a" e "b" do inciso II e §1º)

R\$ 1,00

| BALANÇO ORÇAMENTÁRIO | No Bimestre | | Até o Bimestre | |
|---|-------------------------------|--------------------------------------|---------------------------|---------------|
| RECEITAS | | | | |
| PREVISÃO INICIAL | | 27.862.871,82 | | 27.862.871,82 |
| PREVISÃO ATUALIZADA | | 27.862.871,82 | | 27.862.871,82 |
| RECEITAS REALIZADAS | | 4.410.144,06 | | 18.630.316,81 |
| DÉFICIT ORÇAMENTÁRIO | | 0,00 | | 0,00 |
| SALDOS DE EXERCÍCIOS ANTERIORES | | 0,00 | | 0,00 |
| DESPESAS | | | | |
| DOTAÇÃO INICIAL | | 27.862.871,82 | | 27.862.871,82 |
| CRÉDITOS ADICIONAIS | | 0,00 | | 0,00 |
| DOTAÇÃO ATUALIZADA | | 27.862.871,82 | | 27.862.871,82 |
| DESPESA EMPENHADA | | 2.023.519,94 | | 27.514.364,93 |
| DESPESA LIQUIDADADA | | 5.255.147,01 | | 17.474.709,99 |
| SUPERÁVIT ORÇAMENTÁRIO | | 0,00 | | 0,00 |
| DESPESA POR FUNÇÃO/SUBFUNÇÃO | | | | |
| DESPESAS EMPENHADAS | | 2.023.519,94 | | 27.514.364,93 |
| DESPESAS LIQUIDADADAS | | 5.255.147,01 | | 17.474.709,99 |
| RECEITA CORRENTE LÍQUIDA - RCL | | | Até o Bimestre | |
| RECEITA CORRENTE LÍQUIDA | | | | 23.292.794,36 |
| RECEITAS E DESPESAS DOS REGIMES DE PREVIDÊNCIA | | | | |
| | | No Bimestre | Até o Bimestre | |
| Regime Geral de Previdência Social | | | | |
| RECEITAS PREVIDENCIÁRIAS REALIZADAS GERAL | | 237.347,70 | | 473.299,65 |
| DESPESAS PREVIDENCIÁRIAS LIQUIDADAS GERAL | | 69.013,06 | | 125.931,70 |
| RESULTADO PREVIDENCIÁRIO GERAL | | 168.334,64 | | 347.367,95 |
| Regime Próprio de Previdência dos Servidores | | | | |
| RECEITAS PREVIDENCIÁRIAS REALIZADAS RPPS | | 0,00 | | 0,00 |
| DESPESAS PREVIDENCIÁRIAS LIQUIDADAS RPPS | | 0,00 | | 0,00 |
| RESULTADO PREVIDENCIÁRIO RPPS | | 0,00 | | 0,00 |
| RESULTADOS NOMINAL E PRIMÁRIO | Meta Fixada no AMF da LDO (a) | Resultado Apurado Até o Bimestre (b) | % em Relação à Meta (b/a) | |
| RESULTADO PRIMÁRIO | 0,00 | -3.018.819,50 | | 0,00 |
| RESULTADO NOMINAL | 0,00 | -1.684.663,67 | | 0,00 |
| RESTOS A PAGAR POR PODER E MINISTÉRIO PÚBLICO | Inscrição | Cancelamento Até o Bimestre | Pagamento Até o Bimestre | Saldo a Pagar |
| RESTOS A PAGAR PROCESSADOS | | | | |
| Poder Executivo | 3.119.091,76 | 0,00 | 1.918.940,61 | 2.672.299,56 |
| Poder Legislativo | 0,00 | 0,00 | 0,00 | 0,00 |
| RESTOS A PAGAR NÃO PROCESSADOS | | | | |
| Poder Executivo | 5.609.942,36 | 874,50 | 71.787,27 | 2.672.299,56 |
| Poder Legislativo | 0,00 | 0,00 | 0,00 | 0,00 |
| TOTAL | 8.729.034,12 | 874,50 | 1.990.727,88 | 5.344.599,12 |
| DESPESAS COM AÇÕES TÍPICAS DE MDE | Valor Apurado Até o Bimestre | Limites Constitucionais Anuais | | |
| | | % Mínimo a Aplicar no Exercício | % Aplicado Até o Bimestre | |
| Mínimo Anual de <18% / 25%> das Receitas de Impostos em | 3.416.699,67 | 25,00 | | 42,90 |
| Mínimo Anual de 60% do FUNDEB na Remuneração do | 2.824.437,18 | 60,00 | | 60,00 |


 N
 12

Prefeitura Municipal de Chorozinho
Relatório Resumido de Execução Orçamentária
Demonstrativo Simplificado do Relatório Resumido da Execução Orçamentária
Orçamento Fiscal e da Seguridade Social
Período: Janeiro a Agosto de 2010/Bimestre: Julho e Agosto

RREO - Anexo XVIII (LRF, Art. 52, inciso I, alíneas "a" e "b" do inciso II e §1º)

R\$ 1,00

| RECEITAS DE OPERAÇÕES DE CRÉDITO E DESPESAS DE CAPITAL | Valor Apurado Até o Bimestre | Saldo Não Realizado |
|---|------------------------------|---------------------|
| Receitas de Operações de Crédito | 0,00 | 380.000,00 |
| Despesa de Capital Líquida | 1.706.488,89 | 4.245.016,97 |
| RECEITA DE ALIENAÇÃO DE ATIVOS E APLICAÇÃO DOS RECURSOS | Valor Apurado Até o Bimestre | Saldo a Realizar |
| Receita de Capital Resultante da Alienação de Ativos | 0,00 | 10.000,00 |
| Aplicação dos Recursos da Alienação de Ativos | 0,00 | 0,00 |

FRANCISCO AIRTON LIMA FILHO
 Prefeito Municipal

PUBLICONT ASS. PLAN. CONTABIL S/C LTDA
 Contabilista - CRC P J: 480

MARCO CHRISTIE DE LIMA
 Controlador Geral do Município

MARIA SOCORRO DE CARVALHO
 Tesoureira


Edo. Ailton Arcajo
 Secretário de Finanças