




Município de Chorozinho
Governo Municipal

**ANEXO V – DECLARAÇÃO DE ATENDIMENTO DO RELATÓRIO DA
EXECUÇÃO ORÇAMENTARIA**

DECLARAÇÃO

Declaro, sob as penas da Lei, que o *Relatório Resumido da Execução Orçamentária - R.R.E.O.*, do Município de Chorozinho – Ce., relativo ao **3º Bimestre do ano de 2010, dos meses de MAIO e JUNHO DE 2010**, foi publicado com afixação no flanelógrafo da Prefeitura e Câmara Municipal, na mídia eletrônica, especialmente no seguinte endereço na INTERNET: www.ssinfopublica.com.br, www.publicont.com.br no período de 30 de julho a 30 de setembro de 2010, contendo os elementos dispostos no art. 52 da Lei Complementar nº 101/00, de 04/05/2000.

Chorozinho, 30 de julho de 2010.


Francisco Airton Lima Filho
Prefeito do Município de Chorozinho



Município de Chorozinho
Governo Municipal

**ANEXO IV – DECLARAÇÃO DE ATENDIMENTO AOS LIMITES
DEFINIDOS NA LRF**

DECLARAÇÃO

Em cumprimento ao art. 7º da Instrução Normativa do TCM nº 03/2000, **DECLARO**, para fins de prova junto à esse Órgão de Controle Externo, que o Município de Chorozinho, publicou mediante afixação no flanelógrafo da Prefeitura e da Câmara Municipal, na mídia eletrônica, especialmente no seguinte endereço na INTERNET: www.ssinformatica.net, www.ssinfopublica.com.br, www.publicont.com.br no período de 30 de julho a 30 de setembro de 2010 o **R.R.E.O – Relatório Resumido da Execução Orçamentária** (art. 52 e 53 da Lei Complementar nº 101/2000) referente ao 3º bimestre de 2010, dos meses de MAIO e JUNHO de 2010, conforme EDITAL DE PUBLICAÇÃO anexo.

Chorozinho, 30 de julho de 2010.


Francisco Airton Lima Filho
Prefeito do Município de Chorozinho




Município de Chorozinho
Governo Municipal

**ANEXO IV – DECLARAÇÃO DE ATENDIMENTO AOS LIMITES
DEFINIDOS NA LRF**

DECLARAÇÃO

Em cumprimento ao art. 7º da Instrução Normativa do TCM nº 03/2000, **DECLARO**, para fins de prova junto à esse Órgão de Controle Externo, que o Município de Chorozinho, publicado com afixação no flanelógrafo da Prefeitura e Câmara Municipal, na mídia eletrônica, especialmente no seguinte endereço na INTERNET: www.ssinfopublica.com.br, www.publicont.com.br no período 30 de julho a 30 de setembro de 2010 o **R.R.E.O – Relatório Resumido da Execução Orçamentária** (art. 52 e 53 da Lei Complementar nº 101/2000) referente ao 3º bimestre de 2010, dos meses de e **MAIO e JUNHO de 2010**, conforme EDITAL DE PUBLICAÇÃO anexo.

Chorozinho, 30 de julho de 2010.


Francisco Airton Lima Filho
Prefeito do Município de Chorozinho

Prefeitura Municipal de Chorozinho
Relatório Resumido de Execução Orçamentária
Demonstrativo Simplificado do Relatório Resumido da Execução Orçamentária
Orçamento Fiscal e da Seguridade Social
Período: Janeiro a Junho de 2010/Bimestre: Maio e Junho

R\$ 1,00

REO - Anexo XVIII (LRF, Art. 52, inciso I, alíneas "a" e "b" do inciso II e §1º)

BALANÇO ORÇAMENTÁRIO	No Bimestre		Até o Bimestre	
RECEITAS				
PREVISÃO INICIAL		27.862.871,82		27.862.871,82
PREVISÃO ATUALIZADA		27.862.871,82		27.862.871,82
RECEITAS REALIZADAS		5.467.117,02		14.220.172,75
DÉFICIT ORÇAMENTÁRIO		0,00		0,00
SALDOS DE EXERCÍCIOS ANTERIORES		0,00		0,00
DESPESAS				
DOTAÇÃO INICIAL		27.862.871,82		27.862.871,82
CRÉDITOS ADICIONAIS		0,00		0,00
DOTAÇÃO ATUALIZADA		27.862.871,82		27.862.871,82
DESPESA EMPENHADA		4.141.040,33		24.721.978,26
DESPESA LIQUIDADADA		4.559.683,46		14.962.409,44
SUPERÁVIT ORÇAMENTÁRIO		3.133.544,28		3.133.544,28
DESPESA POR FUNÇÃO/SUBFUNÇÃO				
DESPESAS EMPENHADAS		4.141.040,33		24.721.978,26
DESPESAS LIQUIDADADAS		4.559.683,46		11.828.865,16
RECEITA CORRENTE LÍQUIDA - RCL			Até o Bimestre	
RECEITA CORRENTE LÍQUIDA				22.497.493,55
RECEITAS E DESPESAS DOS REGIMES DE PREVIDÊNCIA				
		No Bimestre	Até o Bimestre	
Regime Geral de Previdência Social				
RECEITAS PREVIDENCIÁRIAS REALIZADAS GERAL		0,00		0,00
DESPESAS PREVIDENCIÁRIAS LIQUIDADAS GERAL		0,00		0,00
RESULTADO PREVIDENCIÁRIO GERAL		0,00		0,00
Regime Próprio de Previdência dos Servidores				
RECEITAS PREVIDENCIÁRIAS REALIZADAS RPPS		0,00		0,00
DESPESAS PREVIDENCIÁRIAS LIQUIDADAS RPPS		0,00		0,00
RESULTADO PREVIDENCIÁRIO RPPS		0,00		0,00
RESULTADOS NOMINAL E PRIMÁRIO	Meta Fixada no AMF da LDO (a)	Resultado Apurado Até o Bimestre (b)	% em Relação à Meta (b/a)	
RESULTADO NOMINAL	0,00	-2.815.932,83		0,00
RESULTADO PRIMÁRIO	0,00	-2.817.027,70		0,00
RESTOS A PAGAR POR PODER E MINISTÉRIO PÚBLICO	Inscrição	Cancelamento Até o Bimestre	Pagamento Até o Bimestre	Saldo a Pagar
RESTOS A PAGAR PROCESSADOS				
Poder Executivo	2.339.318,82	0,00	1.909.382,87	1.902.084,36
Poder Legislativo	0,00	0,00	0,00	0,00
RESTOS A PAGAR NÃO PROCESSADOS				
Poder Executivo	4.207.456,77	874,50	71.787,27	1.902.084,36
Poder Legislativo	0,00	0,00	0,00	0,00
TOTAL	6.546.775,59	874,50	1.981.170,14	3.804.168,72
DESPESAS COM AÇÕES TÍPICAS DE MDE	Valor Apurado Até o Bimestre	Limites Constitucionais Anuais		
		% Mínimo a Aplicar no Exercício	% Aplicado Até o Bimestre	
Mínimo Anual de <18% / 25%> das Receitas de Impostos em	1.881.390,64	25,00		31,00
Mínimo Anual de 60% do FUNDEB na Remuneração do	2.020.334,38	60,00		146,25

Prefeitura Municipal de Chorozinho
 Relatório Resumido de Execução Orçamentária
Demonstrativo Simplificado do Relatório Resumido da Execução Orçamentária
 Orçamento Fiscal e da Seguridade Social
 Período: Janeiro a Junho de 2010/Bimestre: Maio e Junho

RREO - Anexo XVIII (LRF, Art. 52, inciso I, alíneas "a" e "b" do inciso II e §1º)

R\$ 1,00

RECEITAS DE OPERAÇÕES DE CRÉDITO E DESPESAS DE CAPITAL	Valor Apurado Até o Bimestre	Saldo Não Realizado	
Receitas de Operações de Crédito	0,00	380.000,00	
Despesa de Capital Líquida	947 209,56	3.626.552,81	
RECEITA DE ALIENAÇÃO DE ATIVOS E APLICAÇÃO DOS RECURSOS	Valor Apurado Até o Bimestre	Saldo a Realizar	
Receita de Capital Resultante da Alienação de Ativos	0,00	10.000,00	
Aplicação dos Recursos da Alienação de Ativos	0,00	0,00	
DESPESAS COM AÇÕES E SERVIÇOS PÚBLICOS DE SAÚDE	Valor Apurado Até o Bimestre	Limite Constitucional Anual	
		% Mínimo a Aplicar no Exercício	% Aplicado Até o Bimestre
Despesas Próprias com Ações e Serviços Públicos de Saúde	10.033.497,75	15,00	196,90



FRANCISCO AIRTON LIMA FILHO
Prefeito Municipal



PUBLICONT ASS. PLANEJ. CONTABIL S/C LTDA
Contabilista - CRC P.J: 480



MARCIO CHRISTIE DE LIMA
Controlador Geral do Município



MARIA SOCORRO DE CARVALHO
Tesoureira



Fco. Ailton Arcangeli
Secretário de Finanças



Município de Chorozinho
Governo Municipal

EDITAL DE PUBLICAÇÃO

O *Prefeito Municipal de Chorozinho*, no uso das atribuições que lhe são conferidas pela *Lei Orgânica Municipal*, e de conformidade com a determinação contida na *Lei Complementar nº 101, de 4 de maio de 2000 (Lei de Responsabilidade Fiscal)*, **AUTORIZA** a publicação mediante afixação na *Secretaria da Prefeitura e da Câmara Municipal*, na mídia eletrônica, especialmente no seguinte endereço na *INTERNET*: www.ssinfopublica.com.br, www.publicont.com.br e em demais locais de amplo acesso público, para divulgação nesta data dos seguintes relatórios e demonstrativos: **R.R.E.O.** – *Relatório Resumido da Execução Orçamentária* (arts. 52 e 53 da *Lei Complementar nº 101/2000*) referente ao **3º bimestre de 2010, MESES DE MAIO E JUNHO /2010**.

Chorozinho, 30 de julho de 2010.

Francisco Airton Lima Filho
Prefeito do Município de Chorozinho

Prefeitura Municipal de ChoroZinho
 Relatório Resumido de Execução Orçamentária
Balanco Orçamentário
 Orçamento Fiscal e da Seguridade Social
 Período: Janeiro a Junho de 2010/Bimestre: Maio e Junho

RREQ - Anexo I (LRF, Art. 52, inciso I, alíneas "a" e "b" do inciso II e §1º)

R\$ 1,00

DESPESAS CORRENTES	22.287.871,82	-889.136,25	21.398.735,57	984.093,14	19.369.949,80	3.612.473,90	9.967.516,67	46,58	11.431.218,90
PESSOAL E ENCARGOS SOCIAIS	13.019.530,80	-1.582.000,00	11.437.530,80	535.712,79	10.670.605,67	2.202.768,17	6.514.037,12	56,95	4.923.493,68
OUTRAS DESPESAS CORRENTES	9.268.341,02	692.863,75	9.961.204,77	448.380,35	8.699.344,13	1.409.705,73	3.453.479,55	34,67	6.507.725,22
DESPESAS DE CAPITAL	5.305.000,00	1.159.136,25	6.464.136,25	3.156.947,19	5.352.028,48	947.209,56	1.861.348,49	28,80	4.602.787,76
INVESTIMENTOS	5.154.000,00	953.136,25	6.107.136,25	3.001.947,19	4.996.951,65	877.395,58	1.682.462,23	27,55	4.424.674,02
INVERSÕES FINANCEIRAS	1.000,00	0,00	1.000,00	0,00	0,00	0,00	0,00	0,00	1.000,00
AMORTIZAÇÃO DA DÍVIDA	150.000,00	206.000,00	356.000,00	155.000,00	355.076,81	69.813,98	178.886,26	50,25	177.113,74
Despesas (Intra-Orçamentárias) (IX)									
Subtotal das Despesas (X) = (VIII + IX)	27.862.871,82	0,00	27.862.871,82	4.141.040,33	24.721.978,26	4.559.683,46	11.828.865,16	-----	16.034.008,66
Amortização da Div. / Refinanciamento (XI)									
Subtotal c/ Refinanciamento (XII) = (X + XI)	27.862.871,82	0,00	27.862.871,82	4.141.040,33	24.721.978,26	4.559.683,46	11.828.865,16	-----	16.034.008,66
Superavit (XIII)	-	-	-	-	-	-	3.133.544,28	-	-
Total (XIV) = (XII + XIII)	27.862.871,82	0,00	27.862.871,82	4.141.040,33	24.721.978,26	4.559.683,46	14.962.409,44	-	-

FRANCISCO AIRTON LIMA FILHO
Prefeito Municipal

PUBLICONT ASS. PLAN. E CONTABIL. S/C LTDA
Contabilista - CRC P.J. 480

MARCIO CHRISTIE DE LIMA
Controlador Geral do Município

Fco. Ailton Arcaño
- Secretário de Finanças

MARIA SOCORRO DE CARVALHO
Tresoureira

Prefeitura Municipal de ChoroZinho
Relatório Resumido de Execução Orçamentária
Demonstrativo da Execução das Despesas por Função/Subfunção
Orçamento Fiscal e da Seguridade Social
Período: Janeiro a Junho de 2010/Bimestre: Maio e Junho

PREQ - Anexo II LRF, Art. 52, inciso II, alínea "c")

Função/Subfunção	Dotação Inicial	Dotação Atualizada (a)	Despesas Empenhadas		Despesas Liquidadas				Saldo a Liquidar (a-b)
			No Bimestre	Até o Bimestre	No Bimestre	Até o Bimestre (b)	% (b / total b)	% (b/a)	
Despesas (Exceto Intra-Orçamentárias) (I)									
Legislativa	842.512,84	842.512,84	911,86	768.866,73	128.866,73	390.097,82	50,73	49,26	842.512,84
Ação Legislativa	842.512,84	842.512,84	911,86	768.866,73	128.866,73	390.097,82	50,73	49,26	842.512,84
Judiciária	100.000,00	71.000,00	-76.800,00	0,00	0,00	0,00	0,00	0,00	71.000,00
Ação Judiciária	40.000,00	16.000,00	0,00	0,00	0,00	0,00	0,00	0,00	16.000,00
Defesa do Interesse Público no Processo Judiciário	60.000,00	55.000,00	-76.800,00	0,00	0,00	0,00	0,00	0,00	55.000,00
Administração	5.903.500,00	5.082.299,00	284.056,13	4.456.366,04	835.979,31	2.427.594,58	20,52	47,77	2.654.704,42
Planejamento e Orçamento	552.000,00	702.000,00	180.000,00	657.536,98	138.146,81	380.612,31	3,22	54,22	321.387,69
Administração Geral	4.135.500,00	3.789.599,00	84.056,13	3.588.130,12	673.666,14	1.977.537,55	16,72	52,18	1.812.061,45
Administração Financeira	57.000,00	2.900,00	0,00	0,00	0,00	0,00	0,00	0,00	2.900,00
Controle Interno	350.000,00	135.000,00	40.000,00	109.138,94	14.556,35	40.328,98	0,34	29,87	94.671,02
Formação de Recursos Humanos	150.000,00	16.800,00	0,00	0,00	0,00	0,00	0,00	0,00	16.800,00
Administração de Receitas	494.000,00	423.900,00	0,00	101.560,00	9.410,00	29.115,74	0,25	6,87	394.784,26
Comunicação Social	165.000,00	12.000,00	0,00	0,00	0,00	0,00	0,00	0,00	12.000,00
Assistência Social	1.725.179,49	1.158.579,49	145.454,20	979.901,39	179.238,59	464.137,56	3,92	40,06	694.441,93
Administração Geral	911.679,49	799.679,49	107.876,65	754.197,84	132.791,61	354.902,16	3,00	44,37	444.977,33
Assistência ao Idoso	200.000,00	60.000,00	15.264,88	32.298,98	10.014,98	19.865,08	0,17	33,11	40.134,92
Assistência ao Portador de Deficiência	186.500,00	26.500,00	0,00	13.982,00	0,00	13.982,00	0,12	52,76	12.518,00
Assistência à Criança e ao Adolescente	249.000,00	142.100,00	28.742,00	95.150,00	24.010,00	42.408,00	0,36	29,84	99.692,00
Assistência Comunitária	178.000,00	130.100,00	-6.229,43	84.272,57	12.422,00	32.980,32	0,28	25,35	97.119,68
Previdência Social	0,00	194.000,00	47.360,00	136.300,00	37.945,76	56.918,64	0,48	29,34	137.081,36
Previdência do Regime Estatutário	0,00	194.000,00	47.360,00	136.300,00	37.945,76	56.918,64	0,48	29,34	137.081,36
Saúde	3.980.679,49	5.387.779,49	311.100,99	4.794.545,48	874.805,74	2.600.221,05	21,98	48,26	2.787.558,44
Administração Geral	750.179,49	1.238.183,17	106.466,76	1.233.620,58	215.532,71	641.125,91	5,42	51,78	597.057,26
Atenção Básica	1.775.500,00	2.246.196,32	62.245,37	1.843.260,59	349.887,87	999.263,15	8,45	44,49	1.246.933,17
Assistência Hospitalar e Ambulatorial	1.455.000,00	1.903.400,00	142.386,86	1.717.664,31	309.385,16	959.831,99	8,11	50,43	943.568,01
Trabalho	105.000,00	6.000,00	6.000,00	6.000,00	0,00	0,00	0,00	0,00	6.000,00
Empregabilidade	105.000,00	6.000,00	6.000,00	6.000,00	0,00	0,00	0,00	0,00	6.000,00
Educação	9.834.500,00	11.358.401,00	2.014.859,77	10.890.000,83	1.812.232,10	4.469.513,28	37,78	39,35	6.888.887,72
Administração Geral	908.000,00	1.634.500,00	42.837,71	1.611.365,70	261.750,84	568.449,48	4,81	34,78	1.066.050,52
Alimentação e Nutrição	250.000,00	315.000,00	235.098,21	314.030,71	23.732,00	102.664,50	0,87	32,59	212.335,50
Ensino Fundamental	7.665.500,00	7.778.701,00	383.658,35	7.350.928,92	1.353.738,59	3.487.017,32	29,48	44,83	4.291.683,68
Educação Infantil	855.000,00	1.625.000,00	1.353.265,50	1.613.675,50	173.010,67	311.381,98	2,63	19,16	1.313.618,02
Educação de Jovens e Adultos	135.000,00	5.200,00	0,00	0,00	0,00	0,00	0,00	0,00	5.200,00
Educação Especial	20.000,00	0,00	0,00	0,00	0,00	0,00	0,00	0,00	0,00
Cultura	230.000,00	133.800,00	0,00	124.400,00	800,00	122.000,00	1,03	91,18	11.800,00
Difusão Cultural	230.000,00	133.800,00	0,00	124.400,00	800,00	122.000,00	1,03	91,18	11.800,00
Urbanismo	1.920.000,00	2.187.000,00	941.525,00	2.179.701,03	494.985,89	966.024,08	8,17	44,17	1.220.975,92

Prefeitura Municipal de ChoroZinho
Relatório Resumido de Execução Orçamentária
Demonstrativo da Execução das Despesas por Função/Subfunção
Orçamento Fiscal e da Seguridade Social
Período: Janeiro a Junho de 2010/Bimestre: Maio e Junho

	R\$ 1,00								
REO - Anexo II (LRF, Art. 52, inciso II, alínea "c")									
Infra-Estrutura Urbana	890.000,00	1.899.000,00	941.525,00	1.895.324,03	402.841,47	780.259,46	6,60	41,09	1.118.740,54
Serviços Urbanos	1.030.000,00	288.000,00	0,00	284.377,00	92.124,42	185.764,62	1,57	64,50	102.235,38
Habituação	160.000,00	855.000,00	471.907,91	824.592,81	195.630,04	485.693,91	4,11	56,81	369.306,09
Habituação Rural	160.000,00	855.000,00	471.907,91	824.592,81	195.630,04	485.693,91	4,11	56,81	369.306,09
Saneamento	560.000,00	68.000,00	66.334,83	66.334,83	66.334,83	66.334,83	0,56	97,55	1.665,17
Saneamento Básico Rural	280.000,00	33.000,00	32.039,05	32.039,05	32.039,05	32.039,05	0,27	97,09	960,95
Saneamento Básico Urbano	280.000,00	35.000,00	34.295,78	34.295,78	34.295,78	34.295,78	0,29	97,99	704,22
Ciência e Tecnologia	494.000,00	19.000,00	0,00	0,00	0,00	0,00	0,00	0,00	19.000,00
Assistência Comunitária	309.000,00	14.000,00	0,00	0,00	0,00	0,00	0,00	0,00	14.000,00
Difusão do Conhecimento Científico e Tecnológico	185.000,00	5.000,00	0,00	0,00	0,00	0,00	0,00	0,00	5.000,00
Agricultura	308.500,00	94.500,00	70.700,00	71.020,00	51.964,50	52.284,50	0,44	55,33	42.215,50
Promoção da Produção Vegetal	43.500,00	67.500,00	70.700,00	71.020,00	51.964,50	52.284,50	0,44	59,75	35.215,50
Promoção da Produção Animal	73.000,00	3.000,00	0,00	0,00	0,00	0,00	0,00	0,00	3.000,00
Abastecimento	22.000,00	4.000,00	0,00	0,00	0,00	0,00	0,00	0,00	4.000,00
Extensão Rural	170.000,00	0,00	0,00	0,00	0,00	0,00	0,00	0,00	0,00
Indústria	180.000,00	51.000,00	0,00	0,00	0,00	0,00	0,00	0,00	51.000,00
Fomento ao Trabalho	20.000,00	5.000,00	0,00	0,00	0,00	0,00	0,00	0,00	5.000,00
Promoção Industrial	160.000,00	46.000,00	0,00	0,00	0,00	0,00	0,00	0,00	46.000,00
Comércio e Serviços	902.000,00	294.000,00	-143.000,00	169.051,65	3.076,70	97.855,03	0,83	33,28	196.144,97
Promoção Comercial	22.000,00	77.000,00	0,00	75.600,00	0,00	75.600,00	0,64	98,18	1.400,00
Turismo	880.000,00	217.000,00	-143.000,00	93.451,65	3.076,70	22.255,03	0,19	10,26	194.744,97
Comunicações	37.000,00	5.000,00	0,00	0,00	0,00	0,00	0,00	0,00	5.000,00
Administração Geral	37.000,00	5.000,00	0,00	0,00	0,00	0,00	0,00	0,00	5.000,00
Energia	130.000,00	0,00	0,00	0,00	0,00	0,00	0,00	0,00	0,00
Energia Elétrica	130.000,00	0,00	0,00	0,00	0,00	0,00	0,00	0,00	0,00
Transporte	80.000,00	0,00	0,00	0,00	0,00	0,00	0,00	0,00	0,00
Transporte Rodoviário	80.000,00	0,00	0,00	0,00	0,00	0,00	0,00	0,00	0,00
Desporto e Lazer	100.000,00	55.000,00	1.601,50	23.764,20	6.710,00	20.287,70	0,17	36,89	34.712,30
Desporto Comunitário	100.000,00	55.000,00	1.601,50	23.764,20	6.710,00	20.287,70	0,17	36,89	34.712,30
Reserva de Contingência	270.000,00	0,00	0,00	0,00	0,00	0,00	0,00	0,00	0,00
Reserva de Contingência	270.000,00	0,00	0,00	0,00	0,00	0,00	0,00	0,00	0,00
Despesas (Intra-Orçamentárias) (II)									
Total (III) = (I + II)	27.862.871,82	27.862.871,82	4.141.952,19	25.490.844,99	4.688.102,76	12.218.952,98	—	—	15.643.908,84

Prefeitura Municipal de ChoroZinho
Relatório Resumido de Execução Orçamentária
Demonstrativo da Execução das Despesas por Função/Subfunção
Orçamento Fiscal e da Seguridade Social
Período: Janeiro a Junho de 2010/Bimestre: Maio e Junho

RREO - Anexo II (LRF, Art. 52, inciso II, alínea "c")

R\$ 1,00



FRANCISCO AIRTON LIMA FILHO
Prefeito Municipal



PUBLICONT ASS. PLANEJ. CONTABIL S/C LTDA
Contabilista, CRC PJ: 480



MARCIO CHRISTIE DE LIMA
Controlador Geral do Município



Fco. Ailton Arcanjo
Secretário de Finanças



MARIA SOCORRO DE CARVALHO
Tessoureira

Prefeitura Municipal de Chorozinho
Relatório Resumido de Execução Orçamentária
Demonstrativo da Receita Corrente Líquida
Orçamento Fiscal e da Seguridade Social
Período: Janeiro a Junho de 2010/Bimestre: Maio e Junho

RREO - Anexo III (LRF - Art. 53, inciso I)

Rs 1,00

Especificação	Evolução da Receita Realizada nos Últimos 12 Meses												Total (Últimos 12 Meses)	Previsão Atualizada do Exercício
	Junho/2009	Agosto/2009	Setembro/2009	Outubro/2009	Novembro/2009	Dezembro/2009	Janeiro/2010	Fevereiro/2010	Março/2010	Abril/2010	Maio/2010	Junho/2010		
cc(0)	16485.981,53	1.912.872,28	2.143.020,64	2.339.477,32	1.871.379,24	2.556.404,96	1.673.613,71	1.753.033,44	2.042.167,81	2.025.804,73	2.222.698,08	2.329.388,64	24.665.931,28	23.314.271,82
Receita Tributária	13.038,82	153.167,00	184.759,56	153.343,45	46.080,49	264.716,70	38.640,56	56.553,91	51.926,98	56.088,56	61.030,93	103.317,43	1.225.941,28	635.000,00
IPTU	0,00	0,00	9.042,30	24.247,39	2.593,45	-7.873,72	55,03	0,00	0,00	0,00	506,99	0,00	28.172,44	25.000,00
IRRF	64,91	0,00	696,62	73.342,46	3.691,64	33.462,25	1.653,95	3.320,16	3.504,28	3.664,11	3.641,74	-3.532,12	130.084,28	63.000,00
IRRF - OUTROS REND	4.126,63	70.123,63	7.359,17	2.383,52	6.850,84	4.690,95	8.842,13	7.895,13	821,72	8.629,65	16.436,07	23.390,15	161.577,09	160.000,00
Imposto sobre Transmissã	160,00	3.800,00	580,00	200,00	540,00	1.000,00	60,00	1.250,00	5.567,86	13,26	366,00	600,00	14.321,13	10.000,00
Imposto sobre Serviços de Qu	3.935,07	71.904,68	24.575,71	48.812,58	31.735,72	31.246,62	22.174,98	22.538,15	16.316,99	18.018,03	46.270,65	29.690,91	372.682,29	350.000,00
Taxa de Licença para Funciona	563,64	756,00	406,00	847,50	494,66	1.010,00	3.456,00	6.663,10	2.505,00	729,00	325,00	563,28	18.115,38	15.000,00
Taxa de Licença para Execução	45,14	75,00	88,75	993,60	169,45	231,32	596,50	116,29	540,00	1.291,61	472,91	1.829,30	6.555,50	1.000,00
Outras Taxas pela Prestação de	1.073,23	6.487,58	142.001,01	2.812,00	1.565,71	6.615,72	1.718,97	7.386,32	4.411,23	3.691,44	3.922,44	3.464,06	187.149,77	10.000,00
Contribuição de Melhorias para F	0,00	0,00	0,00	0,00	0,00	194.340,86	0,00	17.386,71	16.168,90	17.844,16	16.296,13	48.047,63	307.085,39	0,00
Recetas de Contribuições	0,00	0,00	0,00	0,00	0,00	0,00	0,00	0,00	0,00	0,00	117.692,87	117.570,33	235.163,20	0,00
CRPP SEGURADOS	0,00	0,00	0,00	0,00	0,00	0,00	0,00	0,00	0,00	0,00	92.357,25	61.154,53	113.611,76	0,00
C.R.P.P. PATRONAL	0,00	0,00	0,00	0,00	0,00	0,00	0,00	0,00	0,00	0,00	66.235,62	56.416,80	121.651,42	0,00
Receita Patrimonial	5.407,33	9.644,32	5.998,10	5.476,90	3.757,70	12.982,31	3.901,96	3.197,53	5.870,47	3.823,92	10.732,62	13.515,86	87.398,62	55.000,00
Receita de Remuneração de Dep	5.466,42	4.755,78	3.642,17	4.117,99	2.963,11	9.767,46	1.332,60	1.002,93	2.193,96	1.618,49	2.855,77	2.670,28	42.083,58	15.000,00
Receita de Remuneração de Dep	379,30	311,26	772,58	177,33	180,93	178,82	130,09	113,03	696,85	426,75	928,43	896,67	5.285,04	12.000,00
Receita de Remuneração de Dep	0,00	0,00	0,00	0,00	0,00	0,00	1.133,35	726,95	1.036,57	537,72	1.279,80	3.541,65	8.296,04	5.000,00
Receita de Remuneração de Dep	0,00	0,00	0,00	0,00	0,00	0,00	700,78	546,75	661,67	600,10	866,22	738,29	4.116,82	5.000,00
Receita de Remuneração de Ou	129,87	42,48	11,68	233,03	73,36	2.091,01	629,43	776,69	622,52	395,30	4.701,06	4.602,93	14.462,40	15.000,00
Remuneração de Depósitos de M	2.437,74	4.724,78	1.461,66	945,15	546,20	-945,00	72,71	32,58	861,98	286,58	101,32	187,38	12.406,90	2.000,00
Remuneração de Outros Deposi	0,00	0,00	0,00	0,00	0,00	0,00	0,00	0,00	0,00	0,00	0,00	788,75	788,75	0,00
Receita Agropecuária	0,00	0,00	0,00	0,00	0,00	0,00	0,00	0,00	0,00	0,00	0,00	0,00	0,00	0,00
Receita Industrial	0,00	0,00	0,00	0,00	0,00	0,00	0,00	0,00	0,00	0,00	0,00	0,00	0,00	0,00
Receita de Serviços	0,00	0,00	0,00	0,00	0,00	0,00	0,00	0,00	40.000,00	0,00	0,00	0,00	40.000,00	115.000,00
Serviços Hospitalares	0,00	0,00	0,00	0,00	0,00	0,00	0,00	0,00	40.000,00	0,00	0,00	0,00	40.000,00	110.000,00
Outros Serviços	0,00	0,00	0,00	0,00	0,00	0,00	0,00	0,00	0,00	0,00	0,00	0,00	38,60	5.000,00
Transferências Correntes	1.327.002,14	1.497.681,85	1.609.651,01	1.829.124,50	1.609.382,71	3.500.137,84	1.625.028,92	1.692.079,66	1.936.763,01	1.963.682,12	1.997.198,57	2.082.448,47	22.973.180,99	22.424.271,82
PRM	455.095,33	529.774,84	468.965,11	529.465,37	673.394,31	1.113.786,05	694.892,67	848.123,11	630.033,45	754.874,61	929.404,38	806.004,75	8.444.713,89	6.682.000,00
ITR	32,61	0,00	196,43	2.461,94	1.364,81	-2.650,53	0,00	0,00	14,84	48,65	42,67	722,30	2.232,62	3.050,00
Cota-parte de Compensação Fin	0,00	0,00	0,00	0,00	0,00	0,00	534,22	0,00	200,32	276,94	0,00	0,00	1.006,36	3.000,00
Cota-parte Royalties - Compens	1.604,63	0,00	857,17	873,53	1.015,56	1.806,11	0,00	907,99	994,25	934,60	690,11	857,18	10.611,07	10.000,00
Cota-Parte do Fundo Especial de	8.639,66	9.701,17	8.588,75	10.169,01	8.847,94	9.084,15	3.200,75	9.476,21	9.602,44	8.994,20	10.099,40	10.335,80	111.737,70	65.000,00
PAB FIXO	208.605,60	240.931,50	183.155,35	208.096,38	186.196,32	239.071,21	0,00	0,00	0,00	0,00	0,00	0,00	1.266.056,67	350.000,00
PSF	0,00	0,00	0,00	0,00	0,00	0,00	72.842,94	0,00	106.600,00	57.600,00	57.600,00	0,00	293.642,94	330.000,00
PACS	0,00	0,00	0,00	0,00	0,00	0,00	20.181,00	0,00	39.711,00	20.181,00	20.181,00	20.181,00	120.435,00	200.000,00
Saúde Bucal	0,00	0,00	0,00	0,00	0,00	0,00	9.000,00	0,00	9.000,00	46.229,33	37.229,33	-47.458,66	54.000,00	105.000,00
Cont. MAC	0,00	0,00	0,00	0,00	0,00	0,00	56.567,67	56.567,67	55.567,67	56.567,67	55.567,67	55.567,67	333.348,02	450.000,00
Vig. Epidemiológica	0,00	0,00	0,00	0,00	0,00	0,00	10.231,88	0,00	5.213,62	10.231,88	5.115,94	0,00	30.793,32	35.000,00

Prefeitura Municipal de Chorozinho
Relatório Resumido de Execução Orçamentária
Demonstrativo da Receita Corrente Líquida
Orçamento Fiscal e da Seguridade Social
Período: Janeiro a Junho de 2010/Bimestre: Maio e Junho

RREO - Anexo III (LRF, Art. 53, inciso I)														R\$ 1,00
Vig. Sanitária	0,00	0,00	0,00	0,00	0,00	0,00	920,65	1.089,59	0,00	0,00	0,00	0,00	2.010,25	45.000,00
SUS	0,00	0,00	0,00	0,00	0,00	0,00	28.229,33	78.229,33	28.229,33	23.700,78	0,00	-76.787,73	81.601,04	20.000,00
FNAS	30.400,00	10.300,00	26.400,00	30.400,00	54.500,00	0,00	4.000,00	4.000,00	-4.995,00	2.493,00	2.493,00	2.493,00	172.465,00	10.000,00
FETI	20.000,00	2.500,00	3.000,00	3.000,00	3.000,00	0,00	6.000,00	0,00	6.000,00	3.000,00	3.000,00	3.000,00	52.500,00	50.000,00
IGD	5.423,40	0,00	11.307,58	5.776,88	5.836,80	8.884,73	6.017,70	6.100,78	0,00	9.358,18	4.752,13	4.706,10	65.172,28	40.500,00
Transferências do Salário-Educat	17.190,57	19.439,31	16.182,43	19.150,43	18.722,82	16.804,86	20.372,77	30.486,73	22.230,78	19.664,74	20.848,32	20.014,12	245.120,17	210.000,00
Transferências Diretas do FNDI	24.050,40	22.585,20	24.050,40	24.503,60	24.503,60	5.508,80	0,00	0,00	61.716,00	0,00	32.858,00	30.858,00	248.634,00	310.000,00
Transferências Diretas do FNDI	24.340,51	52.009,82	24.340,51	24.340,51	109.148,91	24.340,56	0,00	0,00	0,00	-31.522,20	31.522,20	-31.522,20	353.987,52	300.000,00
O. TRANSF. DO FNDI	0,00	0,00	0,00	0,00	0,00	0,00	0,00	0,00	0,00	31.620,00	0,00	60.084,78	100.907,78	28.000,00
ICMS L.C. Nº 87/97	861,31	861,31	861,31	861,31	861,31	861,31	946,44	946,44	946,44	946,44	946,44	946,44	10.846,50	25.000,00
Outras Transferências da União	3.400,37	1.824,37	69,85	183.784,51	0,00	24.397,98	95.072,95	0,00	0,00	0,00	0,00	0,00	308.640,23	50.000,00
ICMS	123.810,12	76.004,58	203.285,68	141.855,84	91.665,22	211.848,41	161.583,99	65.583,84	221.946,40	160.128,71	100.363,32	238.030,08	1.848.614,30	2.150.000,00
IPVA	6.145,05	4.267,54	5.042,27	2.143,08	909,57	2.355,53	15.794,50	59.551,31	24.151,17	17.089,76	8.942,68	4.583,56	151.375,06	280.000,00
Cota-Parte do IPT sobre Exporta	577,94	623,84	646,45	822,33	652,39	547,02	543,63	917,91	838,19	884,45	871,50	1.618,27	9.744,83	15.000,00
Cota-Parte da Contribuição de In	6.937,82	0,00	0,00	11.102,50	0,00	0,00	12.378,30	0,00	0,00	12.301,44	0,00	0,00	42.720,06	10.000,00
Transf. de Rec. do Fundo de Ma	367.035,41	335.482,19	509.106,04	442.109,91	418.754,63	3.333.824,83	465.433,77	-460.281,97	521.283,23	384.260,78	445.142,62	722.158,83	6.362.862,27	5.986.000,00
Transferências de Recursos da C	0,00	154.477,05	88.073,52	178.147,24	0,00	-1.461.263,69	133.169,15	0,00	132.169,15	266.328,30	212.235,68	0,00	-297.743,49	900.000,00
Transferências de Convênios da	0,00	0,00	14.460,00	0,00	0,00	0,00	0,00	0,00	0,00	0,00	0,00	0,00	14.460,00	50.000,00
Transferências de Convênios da	0,00	0,00	0,00	0,00	0,00	0,00	28.923,98	0,00	0,00	0,00	0,00	0,00	28.923,98	30.000,00
Outras Transferências de Convê	0,00	0,00	0,00	0,00	2.079,82	3,00	40,73	1.735,05	3.452,40	18.401,82	1.739,05	1.740,82	28.193,69	100.000,00
Outras Conv. do Estad	1.072,56	37.459,13	18.552,24	4.859,85	7.928,90	1.618,71	0,00	27.387,77	20.790,64	624,74	1.203,71	5.923,97	136.638,04	48.000,00
Outras Receitas Correntes	5.469,05	97.840,85	2.948,51	5.857,76	8.268,22	8.644,12	5.703,67	1.202,35	4.698,15	2.310,43	6.143,09	12.536,56	162.963,39	85.000,00
Multas Aplicadas pelas Tribunais	0,00	0,00	0,00	0,00	0,00	0,00	0,00	0,00	2.126,21	0,00	1.228,94	2.990,06	6.347,20	5.000,00
Outras Multas	2.074,98	1.862,55	851,27	159,61	3.979,47	1.596,15	0,00	0,00	0,00	0,00	0,00	0,00	10.523,63	1.000,00
Outras Restituições	1.350,00	0,00	0,00	0,00	0,00	0,00	0,00	0,00	0,00	0,00	1.721,82	6.368,73	8.440,35	19.128,18
Receita de Dívida Ativa Tributár	3.073,57	95.978,54	2.097,34	5.798,15	4.288,75	-77.499,13	5.610,15	1.202,35	1.208,85	1.310,43	3.192,53	2.827,79	49.091,49	45.000,00
Div. Ativa não Tribu	0,00	0,00	0,00	0,00	0,00	84.847,10	0,00	0,00	0,00	0,00	0,00	0,00	84.847,10	10.000,00
Outras Receitas	0,00	0,00	0,00	0,00	0,00	0,00	33,42	0,00	1.290,00	1.000,00	0,00	350,00	2.723,42	4.671,82
Dedução de Receitas (II)	0,00	0,00	0,00	0,00	0,00	0,00	178.624,15	201.032,43	175.580,05	186.794,06	208.114,02	210.460,99	2.168.437,73	2.251.400,00
Dedução FUNDEB	0,00	0,00	0,00	0,00	0,00	0,00	178.624,15	201.032,43	175.580,05	186.794,06	208.114,02	210.460,99	2.168.437,73	2.251.400,00
Receita Corrente Líquida (III)-(II)	1.357.636,94	1.759.569,55	1.973.143,96	2.167.374,98	1.679.167,43	2.383.690,78	1.794.789,56	1.562.901,01	1.896.571,56	1.839.110,27	2.014.564,06	2.118.927,65	22.497.493,55	21.062.871,82


Prefeitura Municipal de Chorozinho
Relatório Resumido de Execução Orçamentária
Demonstrativo da Receita Corrente Líquida
Orçamento Fiscal e da Seguridade Social
Período: Janeiro a Junho de 2010/Bimestre: Maio e Junho

RREQ - Anexo III (LRF, Art. 53, inciso I)

R\$ 1,00



FRANCISCO AIRTON LIMA FILHO
Prefeito Municipal




PUBLICONT ASS. PLAN. E CONTABIL. S/C LTDA
Contabilista - CRC RJ. 480



MARCIO CHRISTIE DE LIMA
Controlador Geral do Município



Fco. Ailton Arcanjo
Secretário de Finanças



MARIA SOCORRO DE CARVALHO
Tesoureira

Prefeitura Municipal de Chorozinho
Relatório Resumido de Execução Orçamentária
Demonstrativo das Receitas e Despesas Previdenciárias do Regime Próprio de Previdência dos Servidores
Orçamento da Seguridade Social
 Período: Janeiro a Junho de 2010/Bimestre: Maio e Junho

RREO - Anexo V (LRF, Art. 53, inciso II)

RS 1,00

Receitas	Previsão Inicial	Previsão Atualizada	Receitas Realizadas		
			No Bimestre	Até o Bimestre 2010	Até o Bimestre 2009
Receitas Previdenciárias (Exceto Intra-Orçamentárias) (I)					
(-) Deduções da Receita					
Receitas Previdenciárias (Intra-Orçamentárias) (II)					
Receitas Intra-Orçamentárias	0,00	0,00	0,00	0,00	0,00
Total das Receitas Previdenciárias - RPPS (III) = (I + II)	0,00	0,00	0,00	0,00	0,00

Despesas	Dotação Inicial	Dotação Atualizada	Despesas Liquidadas		
			No Bimestre	Até o Bimestre 2010	Até o Bimestre 2009
Despesas Previdenciárias (Exceto Intra-Orçamentárias) (IV)					
Despesas Previdenciárias (Intra-Orçamentárias) (V)					
Despesas Intra-Orçamentárias	0,00	0,00	0,00	0,00	0,00
Total das Despesas Previdenciárias - RPPS (VI) = (IV + V)	0,00	0,00	0,00	0,00	0,00
Resultado Previdenciário - RPPS (VII) = (III - IV)	0,00	0,00	0,00	0,00	0,00

Aportes de Recursos para o Regime Próprio de Previdência do Servidor	Previsão Inicial	Previsão Atualizada	Receitas Realizadas		
			No Bimestre	Até o Bimestre 2010	Até o Bimestre 2009
---	---	---	---	---	---

Reserva Orçamentária do RPPS	Previsão Orçamentária
Valor	0,00

Bens e Direitos do RPPS	Maio	Período de Referência	
		2010	2009
Caixa	0,00	0,00	0,00
Banco	0,00	0,00	0,00
Investimentos	---	---	---
Outros Bens e Direitos	---	---	---

Receitas Intra-Orçamentárias	Previsão Inicial	Previsão Atualizada	Receitas Realizadas		
			No Bimestre	Até o Bimestre 2010	Até o Bimestre 2009


Prefeitura Municipal de Chorozinho
 Relatório Resumido de Execução Orçamentária
Demonstrativo das Receitas e Despesas Previdenciárias do Regime Próprio de Previdência dos Servidores
 Orçamento da Seguridade Social
 Período: Janeiro a Junho de 2010/Bimestre: Maio e Junho

RREO - Anexo V (LRF, Art. 53, inciso II)

R\$ 1,00

(-) Deduções da Receita					
Total das Receitas Previdenciárias Intra-Orçamentárias	0,00	0,00	0,00	0,00	0,00
Despesas Intra-Orçamentárias	Dotação Inicial	Dotação Atualizada	Despesas Liquidadas		
			No Bimestre	Até o Bimestre 2010	Até o Bimestre 2009
Total das Despesas Previdenciárias Intra-Orçamentárias	0,00	0,00	0,00	0,00	0,00


 FRANCISCO AIRTON LIMA FILHO
 Prefeito Municipal


 PUBLICONT ASS. PLANEJ. CONTÁBIL S/C LTDA
 Contabilista - CRC/PJ: 480


 MARCIO CHRISTIE DE LIMA
 Controlador Geral do Município


 Fco. Ailton Arcaj
 Secretário de Finanças


 MARIA SOCORRO DE CARVALHO
 Tesouraria

Prefeitura Municipal de Chorozinho
 Relatório Resumido de Execução Orçamentária
Demonstrativo do Resultado Nominal
 Orçamento Fiscal e da Seguridade Social
 Período: Janeiro a Junho de 2010/Bimestre: Maio e Junho

RREQ - Anexo VI (LRF, Art. 53, inciso III)

R\$ 1,00

DÍVIDA FISCAL LÍQUIDA	SALDO		
	Em 31/Dez/2009 (a)	Em Abril (b)	Em Junho (c)
DÍVIDA CONSOLIDADA (I)	3.487.999,71	3.378.927,43	3.309.113,45
DEDUÇÕES (II)	552.381,63	2.053.677,05	3.189.428,20
Disponibilidade de Caixa Bruta	1.605.272,40	2.510.685,85	3.493.295,82
Demais Haveres Financeiros			
(-) Restos a Pagar Processados (Exceto Precatórios)	1.050.890,77	457.008,80	303.867,62
DÍVIDA CONSOLIDADA LÍQUIDA (III) = (I - II)	2.935.618,08	1.325.250,38	119.685,25
RECEITAS DE PRIVATIZAÇÕES (IV)			
PASSIVOS RECONHECIDOS (V)			
DÍVIDA FISCAL LÍQUIDA (VI) = (III + IV - V)	2.935.618,08	1.325.250,38	119.685,25

RESULTADO NOMINAL	PERÍODO DE REFERÊNCIA	
	No Bimestre (c-b)	Até o Bimestre (c-a)
DÍVIDA CONSOLIDADA (I)	-1.205.565,13	-2.815.932,83

DISCRIMINAÇÃO DA META FISCAL	VALOR CORRENTE
META DE RESULTADO NOMINAL FIXADA NO ANEXO DE METAS FISCAIS DA LDO PARA O EXERCÍCIO DE REFERÊNCIA	0,00

REGIME PREVIDENCIÁRIO

DÍVIDA FISCAL LÍQUIDA PREVIDENCIÁRIA	SALDO		
	Em 31/Dez/2009	Em Abril	Em Junho
DÍVIDA CONSOLIDADA PREVIDENCIÁRIA (VII)	0,00	0,00	0,00
Passivo Atuarial			
Demais Dívidas			
DEDUÇÕES (II)			
Disponibilidade de Caixa Bruta	0,00	0,00	0,00
Investimentos			
Demais Haveres Financeiros			
(-) Restos a Pagar Processados	0,00	0,00	0,00
DÍVIDA CONSOLIDADA LÍQUIDA (VIII)			
PREVIDENCIÁRIA (IX) = (VII - VIII)	0,00	0,00	0,00
PASSIVOS RECONHECIDOS (X)			
DÍVIDA FISCAL LÍQUIDA PREVIDENCIÁRIA (XI)=(IX-X)	0,00	0,00	0,00


Prefeitura Municipal de Chorozinho
Relatório Resumido de Execução Orçamentária
Demonstrativo do Resultado Nominal
Orçamento Fiscal e da Seguridade Social
Período: Janeiro a Junho de 2010/Bimestre: Maio e Junho

RREO - Anexo VI (LRF, Art. 53, inciso III)

RS 1,00



FRANCISCO AIRTON LIMA FILHO
Prefeito Municipal



PUBLICONT ASS. PLANEJ. CONTABIL S/C LTDA
Contabilista - CRC P.J: 480



MARCIO CHRISTIE DE LIMA
Controlador Geral do Município



MARIA SOCORRO DE CARVALHO
Tesoureira



Fco. Ailton Astar
Secretário de Finanças

Prefeitura Municipal de Chorozinho
Relatório Resumido de Execução Orçamentária
Demonstrativo do Resultado Primário
Orçamento Fiscal e da Seguridade Social
Período: Janeiro a Junho de 2010/Bimestre: Maio e Junho

RREQ - Anexo VII (LRF, Art. 53, inciso II)

R\$ 1,00

Receitas	Previsão Atualizada	Receitas Realizadas		
		No Bimestre	Até Bimestre 2010	Até Bimestre 2009
Receitas Primárias Correntes (I)	21.397.871,82	4.109.263,23	11.897.178,44	3.884.390,96
Receitas Tributárias	635.000,00	194.348,36	407.855,77	50.490,48
Receitas de Contribuições	0,00	235.163,20	235.163,20	0,00
Receitas Previdenciárias	0,00	235.163,20	235.163,20	0,00
Outras Receitas de Contribuições	0,00	0,00	0,00	0,00
Receita Patrimonial Líquida	0,00	0,00	0,00	0,00
Receita Patrimonial	55.000,00	24.248,48	41.042,36	19.354,25
(-) Aplicações Financeiras	(55.000,00)	(24.248,48)	(41.042,36)	(19.354,25)
Receita de Serviços	115.000,00	0,00	40.038,60	0,00
Transferências Correntes:	20.732.871,82	3.661.072,03	11.181.626,73	3.801.508,39
Convênios	308.000,00	10.607,55	121.944,70	78.894,77
Outras Transferências Correntes	22.116.271,82	4.069.039,49	11.478.257,04	3.722.613,62
Demais Receitas Correntes	85.000,00	18.679,64	32.494,14	32.392,09
Dívida Ativa	55.000,00	6.020,29	15.353,17	30.742,75
Diversas Receitas Correntes	30.000,00	12.659,35	17.140,97	1.649,34
Receitas de Capital (II)	6.800.000,00	1.333.605,31	3.024.188,64	4.635,20
Operações de Crédito (III)	380.000,00	0,00	0,00	0,00
Amortização de Empréstimos (IV)	0,00	0,00	0,00	0,00
Alienação de Bens (V)	10.000,00	0,00	0,00	0,00
Transferências de Capital	6.410.000,00	1.333.605,31	3.024.188,64	4.635,20
Convênios	6.405.000,00	1.154.197,40	2.583.640,84	4.635,20
Outras Transferências de Capital	5.000,00	179.407,91	440.547,80	0,00
Outras Receitas de Capital	0,00	0,00	0,00	0,00
Receitas Primárias de Capital (VI) = (II - III - IV - V)	6.410.000,00	1.333.605,31	3.024.188,64	4.635,20
Receita Primária Total (VII) = (I + VI)	20.732.871,82	5.442.868,54	14.921.367,08	3.889.026,16

Despesas	Dotação Atualizada	Despesas Liquidadas		
		No Bimestre	Até Bimestre 2010	Até Bimestre 2009
Despesas Correntes (VIII)	21.398.735,57	3.612.473,90	9.967.516,67	3.146.743,87
Pessoal e Encargos Sociais	11.437.530,80	2.202.768,17	6.514.037,12	1.897.890,56
Juros e Encargos da Dívida (IX)	0,00	0,00	0,00	0,00
Outras Despesas Correntes	9.961.204,77	1.409.705,73	3.453.479,55	1.248.853,31
Despesas Primárias Correntes (X) = (VIII - IX)	21.398.735,57	3.612.473,90	9.967.516,67	3.146.743,87
Despesas Capital (XI)	6.464.136,25	947.209,56	1.861.348,49	706.879,93
Investimentos	6.107.136,25	877.395,58	1.682.462,23	629.436,70
Inversões Financeiras	1.000,00	0,00	0,00	37.810,00
Concessão de Empréstimos (XII)	0,00	0,00	0,00	0,00
Aquisição de Título de Capital já Integralizado (XIII)	0,00	0,00	0,00	0,00
Demais Inversões Financeiras	1.000,00	0,00	0,00	37.810,00
Amortização da Dívida (XIV)	356.000,00	69.813,98	178.886,26	39.633,23
Despesas Primárias de Capital (XV) = (XI - XII - XIII - XIV)	6.108.136,25	877.395,58	1.682.462,23	667.246,70
Reserva de Contingência (XVI)	0,00	---	---	---
Reserva do RPPS (XVII)	0,00	---	---	---
Despesa Primária Total (XVIII) = (X + XV + XVI + XVII)	27.506.871,82	4.489.869,48	11.649.978,90	3.813.990,57

Resultado Primário (XIX) = (VII - XVIII) -96.000,00 952.998,06 3.271.388,18 75.035,59

Saldo de Exercício Anteriores --- --- --- ---

Discriminação da Meta Fiscal	Valor Corrente
Meta de Resultado Primário Fixada no Anexo de Metas Fiscais da LDO para o Exercício de Referência	455.000,00

Prefeitura Municipal de Chorozinho
Relatório Resumido de Execução Orçamentária
Demonstrativo do Resultado Primário
Orçamento Fiscal e da Seguridade Social
Período: Janeiro a Junho de 2010/Bimestre: Maio e Junho

RREO - Anexo VII (LRF, Art. 53, inciso III)

R\$ 1,00



FRANCISCO AIRTON LIMA FILHO
Prefeito Municipal



PUBLICONT ASS. PLANEJ. CONTABIL S/C LTDA
Contabilista - CRC P.J: 480



MARCIO CHRISTIE DE LIMA
Controlador Geral do Município



MARIA SOCORRO DE CARVALHO
Tesoureira



Fco. Ailton Arcan
Secretário de Finanças

Prefeitura Municipal de Chorozinho
Relatório Resumido de Execução Orçamentária
Restos a Pagar por Poder e Órgão
Orçamento Fiscal e da Seguridade Social
Período: Janeiro a Junho de 2010/Bimestre: Maio e Junho

RREO - Anexo IX (LRF, Art. 52, inciso I, alíneas "a" e "b" do inciso II e
RREO - Anexo IX (LRF, art. 53, inciso V)

R\$ 1,00
R\$ 1,00

PODER/ÓRGÃO	RESTOS A PAGAR PROCESSADOS					RESTOS A PAGAR NÃO PROCESSADOS				
	Inscritos		Cancelados	Pagos	A Pagar	Inscritos		Cancelados	Pagos	A Pagar
	Em Exercícios Anteriores	Em 31 de Dezembro de 2009				Em Exercícios Anteriores	Em 31 de Dezembro de 2009			
RESTOS A PAGAR (EXCETO INTRA-ORÇAMENTÁRIOS) (I)										
EXECUTIVO										
PREFEITURA MUNICIPAL DE CHOROZINHO (FG)	133.519,33	187.770,79	0,00	175.628,33	145.661,79	38.287,17	535.952,21	0,00	503.804,80	70.434,58
FUNDO MUNICIPAL DE EDUCAÇÃO	2.732,02	28.524,63	0,00	28.226,27	3.030,38	0,00	432.699,18	0,00	370.648,18	62.051,00
FUNDO MUNICIPAL DE SAÚDE	96.424,71	82.226,69	0,00	68.317,49	110.333,91	1.600,00	189.986,16	0,00	134.909,56	56.676,60
FUNDO MUNICIPAL DE ASSISTÊNCIA SOCIAL	9.317,57	221.946,57	0,00	216.241,30	15.022,84	77.207,10	92.420,09	0,00	53.441,17	116.186,02
FUNDEB - FUNDO E EDUCAÇÃO BÁSICA	31.124,20	259.304,26	0,00	258.609,76	31.818,70	0,00	151.427,95	0,00	110.534,35	40.893,60
FUNDO M. CRIANÇAS E ADOLESCENTE	0,00	0,00	0,00	0,00	0,00	0,00	126,00	0,00	0,00	126,00
FUNDO DE PREVIDÊNCIA SOCIAL DE CHOROZINHO	0,00	0,00	0,00	0,00	0,00	0,00	0,00	0,00	0,00	0,00
RESTOS A PAGAR (INTRA-ORÇAMENTÁRIOS) (II)										
TOTAL (III) = (I + II)	273.117,83	779.772,94	0,00	747.023,15	305.867,62	117.094,27	1.402.485,59	0,00	1.173.338,05	346.241,80

FRANCISCO AIRTON LIMA FILHO
Prefeito Municipal

PUBLICONT ASS. PLANEJ. CONTABIL S/C LTDA
Contabilista - CRC P.J. 480

MARCIO CHRISTIE DE LIMA
Controlador Geral do Município

Fco. Ailton Arcanji
Secretário de Finanças

MARIA SOCORRO DE CARVALHO
Tessoureira

PREFEITURA MUNICIPAL DE CHOROZINHO

Relatório Resumido da Execução Orçamentária

Demonstrativo das Receitas e Despesas com Manutenção e Desenvolvimento do Ensino - MDE

Orçamentos Fiscal e da Seguridade Social

Período: Janeiro a Junho de 2010/Bimestre: Maio e Junho

RREO - ANEXO X (LDB art. 7º)

R\$ 1,00

RECEITAS DO ENSINO					
RECEITA RESULTANTE DE IMPOSTOS (caput do art. 212 da Constituição)	PREVISÃO INICIAL	PREVISÃO ATUALIZADA	RECEITAS REALIZADAS		
			No Bimestre	Até o Bimestre	%
1 - RECEITAS DE IMPOSTOS	653.000,00	653.000,00	130.247,92	264.493,65	40,50
Imposto sobre a Propriedade Predial e Territorial Urbana	25.000,00	25.000,00	106,99	163,02	0,65
Imposto de Renda Retido nas Fontes Sobre Rendimentos do Trabalho	63.000,00	63.000,00	7.173,86	18.916,38	31,61
Imposto de Renda Retido nas Fontes sobre Outros Rendimentos	160.000,00	160.000,00	39.825,22	66.013,25	41,25
Imposto sobre Transmissão "Inter Vivos" de Bens Imóveis e de Direitos Reais sobre Imóveis	10.000,00	10.000,00	1.160,00	8.041,12	80,41
Imposto sobre Serviços de Qualquer Natureza	350.000,00	350.000,00	75.961,56	155.006,71	44,28
Receita da Dívida Ativa Tributária	40.000,00	45.000,00	8.020,29	15.353,17	34,11
2 - RECEITAS DE TRANSFERÊNCIAS CONSTITUCIONAIS LEGAIS	11.257.000,00	11.257.000,00	2.092.675,80	5.804.050,85	51,55
Cota-Parte do Fundo de Participação dos Municípios	8.682.000,00	8.682.000,00	1.736.009,14	4.663.932,98	53,71
Cota-Parte do Imposto Sobre a Propriedade Territorial Rural	5.000,00	5.000,00	764,37	827,06	16,54
Transferência Financeira do ICMS - Desoneração - L.C. Nº 87/96	25.000,00	25.000,00	1.892,68	5.678,64	22,71
Cota-Parte do ICMS	2.150.000,00	2.150.000,00	338.393,40	997.634,34	46,40
Cota-Parte do IPVA	380.000,00	380.000,00	13.926,24	130.512,98	34,34
Cota-Parte do IPI sobre Exportação	15.000,00	15.000,00	1.889,77	5.474,85	36,49
3 - TOTAL DAS RECEITAS DE IMPOSTOS (1 + 2)	11.910.000,00	11.910.000,00	2.223.123,72	6.068.554,50	0,00
RECEITAS ADICIONAIS PARA FINANCIAMENTO DO ENSINO					
RECEITAS ADICIONAIS PARA FINANCIAMENTO DO ENSINO	PREVISÃO INICIAL	PREVISÃO ATUALIZADA	RECEITAS REALIZADAS		
			No Bimestre	Até o Bimestre	%
4 - RECEITAS DA APLICAÇÃO FINANCEIRA DE OUTROS RECURSOS VINCULADOS	5.000,00	5.000,00	4.821,45	8.256,04	0,00
5 - RECEITA DE TRANSFERÊNCIAS DO FNDE	920.271,82	920.271,82	234.907,62	452.546,31	53,55
Transferências do Salário-Educação	210.000,00	210.000,00	40.862,44	133.639,93	63,63
Transferências Diretas do FNDE referentes ao Programa Nacional de Alimentação Escolar	310.000,00	310.000,00	61.716,00	123.432,00	39,81
Transferências Diretas do FNDE referentes ao Programa Nacional de Apoio ao Transporte	300.000,00	300.000,00	63.044,40	94.566,60	31,52
Outras Transferências do FNDE	50.271,82	50.271,82	69.284,78	100.907,78	100
6 - RECEITA DE TRANSFERÊNCIA DE CONVÊNIOS	50.000,00	50.000,00	642.792,40	642.792,40	100
Transferência de Convênio para Educação	0,00	0,00	0,00	0,00	0,00
Outras Transferências de Convênios da União	50.000,00	50.000,00	642.792,40	642.792,40	100
Outras Transf. de Convênios dos Estados	0,00	0,00	0,00	0,00	0,00
7 - RECEITA DE OPERAÇÕES DE CRÉDITO	0,00	0,00	0,00	0,00	0,00
8 - OUTRAS RECEITAS PARA FINANCIAMENTO DO ENSINO	0,00	0,00	0,00	0,00	0,00
9 - TOTAL DAS RECEITAS PARA FINANCIAMENTO DO ENSINO (4 + 5 + 6 + 7 + 8)	975.271,82	975.271,82	682.521,47	1.103.594,75	100
FUNDEB					
RECEITA RESULTANTE DE IMPOSTOS (caput do art. 212 da Constituição)	PREVISÃO INICIAL	PREVISÃO ATUALIZADA	RECEITAS REALIZADAS		
			No Bimestre	Até o Bimestre	%
10 - RECEITAS DESTINADAS AO FUNDEB	2.251.400,00	2.251.400,00	418.575,01	1.160.811,70	51,55
Dedução FUNDEB - <FPM>	1.736.400,00	1.736.400,00	347.201,76	932.786,46	53,71
Dedução FUNDEB - <ITR>	1.000,00	1.000,00	152,87	165,40	16,54
Dedução FUNDEB - <ICMS L.C. Nº 87/96>	5.000,00	5.000,00	378,56	1.136,68	22,71
Dedução FUNDEB - <ICMS>	430.000,00	430.000,00	67.676,65	199.526,79	46,40
Dedução FUNDEB - <IPVA>	76.000,00	76.000,00	2.785,21	26.102,46	34,34
Dedução FUNDEB - <Cota-Parte do IPI sobre Exportação>	3.000,00	3.000,00	377,94	1.094,91	36,49
11 - RECEITAS RECEBIDAS PELO FUNDEB	7.916.000,00	7.916.000,00	1.379.517,14	3.743.459,49	47,26
11.1 - Complementação da União ao FUNDEB	965.000,00	965.000,00	212.235,89	744.912,29	77,76
11.2 - Transferências de Recursos do FUNDEB	6.956.000,00	6.956.000,00	1.167.281,45	2.998.547,20	43,04
12 - RESULTADOS DAS TRANSFERÊNCIAS DO FUNDEB (11 - 10)	5.664.600,00	5.664.600,00	960.942,13	2.582.647,79	45,56

PREFEITURA MUNICIPAL DE CHOROZINHO
 Relatório Resumido da Execução Orçamentária
Demonstrativo das Receitas e Despesas com Manutenção e Desenvolvimento do Ensino - MDE
 Orçamentos Fiscal e da Seguridade Social
 Período: Janeiro a Junho de 2010/Bimestre: Maio e Junho


RREO - ANEXO X (LDB, art. 72)

R\$ 1,00

FUNDEB				
RECEITA RESULTANTE DE IMPOSTOS (caput do art. 212 da Constituição)	PREVISÃO INICIAL	PREVISÃO ATUALIZADA	RECEITAS REALIZADAS	
			No Bimestre	Até o Bimestre
Acréscimo Resultante das Transferências do FUNDEB				



FRANCISCO AIRTON LIMA FILHO
 Prefeito Municipal



PUBLICONT ASS. PLANEJ. CONTABIL S/C LTDA
 Contabilista - CRC P.J. 480



MARCIO CHRISTIE DE LIMA
 Controlador Geral do Município



MARIA SOCORRO DE CARVALHO
 Tesoureira


Fco. Ailton Arnanjo
 Secretário de Finanças

PREFEITURA MUNICIPAL DE CHOROZINHO
Relatório Resumido da Execução Orçamentária

Demonstrativo das Receitas e Despesas com Manutenção e Desenvolvimento do Ensino - MDE

Orçamentos Fiscal e da Seguridade Social

Período: Janeiro a Junho de 2010/Bimestre: Maio e Junho

RREO - ANEXO X (LDB art. 72)

R\$ 1,00

DESPESAS DO FUNDEB	DOTAÇÃO INICIAL	DOTAÇÃO ATUALIZADA	DESPESAS LIQUIDADAS		
			No Bimestre	Até o Bimestre	%
13 - PAGAMENTO DOS PROFISSIONAIS DO MAGISTÉRIO	3.422.700,00	3.422.700,00	832.033,78	2.033.590,99	21,48
13.1 - Com Educação Infantil	244.000,00	244.000,00	97.759,72	228.785,59	14,07
13.2 - Com Ensino Fundamental	3.178.700,00	3.178.700,00	734.274,06	1.804.805,40	25,03
14 - OUTRAS DESPESAS	5.895.201,00	5.895.201,00	192.094,69	525.233,35	2,79
14.1 - Com Educação Infantil	27.000,00	27.000,00	0,00	7.528,28	0,00
14.2 - Com Ensino Fundamental	5.868.201,00	5.868.201,00	192.094,69	1.873.865,03	6,75
15 - TOTAL DAS DESPESAS DO FUNDEB (13 + 14)	9.317.901,00	9.317.901,00	1.024.128,47	3.714.984,30	13,53

DEDUÇÕES PARA FINS DE LIMITE DO FUNDEB PARA PAGAMENTO DOS PROFISSIONAIS DO MAGISTÉRIO	VALOR
16 - RESTOS A PAGAR INSCRITOS NO EXERCÍCIO SEM DISPONIBILIDADE FINANCEIRA DE RECURSOS DO FUNDEB	0,00
17 - DESPESAS CUSTEADAS COM O SUPERÁVIT FINANCEIRO DO EXERCÍCIO ANTERIOR DO FUNDEB	0,00
18 - TOTAL DAS DEDUÇÕES CONSIDERADAS PARA FINS DE LIMITE DO FUNDEB (16 + 17)	0,00
19 - MÍNIMO DE 60% NA REMUNERAÇÃO DO MAGISTÉRIO COM EDUCAÇÃO INFANTIL E ENSINO FUNDAMENTAL ((13 - 16) / (11) * 100) %	0,00

CONTROLE DA UTILIZAÇÃO DE RECURSOS NO EXERCÍCIO SUBSEQUENTE	VALOR
20 - RECURSOS RECEBIDOS DO FUNDEB EM [EXERCÍCIO ANTERIOR] QUE NÃO FORAM UTILIZADOS	0,00
21 - DESPESAS CUSTEADAS COM O SALDO DO ITEM 20 ATÉ O 1º TRIMESTRE DE [EXERCÍCIO]	0,00

MANUTENÇÃO E DESENVOLVIMENTO DO ENSINO - DESPESAS CUSTEADAS COM A RECEITA RESULTANTE DE IMPOSTOS E RECURSOS DO FUNDEB

RECEITAS COM AÇÕES TÍPICAS DE MDE	PREVISÃO INICIAL	PREVISÃO ATUALIZADA	RECEITAS REALIZADAS		
			No Bimestre	Até o Bimestre	%
22 - IMPOSTOS E TRANSFERÊNCIAS DESTINADAS À MDE (25% de 3)	2.977.500,00	2.977.500,00	556.780,93	1.517.138,62	50,95

DESPESAS COM AÇÕES TÍPICAS DE MDE	DOTAÇÃO INICIAL	DOTAÇÃO ATUALIZADA	DESPESAS LIQUIDADAS		
			No Bimestre	Até o Bimestre	%
23 - EDUCAÇÃO INFANTIL	855.000,00	1.625.000,00	173.010,67	311.381,98	19,16
24 - ENSINO FUNDAMENTAL	7.665.500,00	7.778.701,00	1.353.738,59	3.487.017,32	44,82
25 - ENSINO MÉDIO	0,00	0,00	0,00	0,00	0,00
26 - ENSINO SUPERIOR	0,00	0,00	0,00	0,00	0,00
27 - ENSINO PROFISSIONAL NÃO INTEGRADO AO ENSINO REGULAR	0,00	0,00	0,00	0,00	0,00
28 - OUTRAS	1.314.000,00	1.954.700,00	285.482,84	671.113,98	34,33
29 - TOTAL DAS DESPESAS COM AÇÕES TÍPICAS DE MDE (23 + 24 + 25 + 26 + 27 + 28)	9.834.500,00	11.358.401,00	1.812.232,10	4.469.513,28	39,34

DEDUÇÕES CONSIDERADAS PARA FINS DE LIMITE CONSTITUCIONAL	VALOR
30 - RESULTADO LÍQUIDO DAS TRANSFERÊNCIAS DO FUNDEB = (12)	2.588.122,64
31 - DESPESAS CUSTEADAS COM A COMPLEMENTAÇÃO DO FUNDEB NO EXERCÍCIO	0,00
32 - RECEITA DE APLICAÇÃO FINANCEIRA DOS RECURSOS DO FUNDEB ATÉ O BIMESTRE = (50 h)	0,00
33 - DESPESAS CUSTEADAS COM O SUPERÁVIT FINANCEIRO, DO EXERCÍCIO ANTERIOR, DO FUNDEB	0,00
34 - DESPESAS CUSTEADAS COM O SUPERÁVIT FINANCEIRO, DO EXERCÍCIO ANTERIOR, DE OUTROS RECURSOS DE IMPOSTOS	0,00
35 - RESTOS A PAGAR INSCRITOS NO EXERCÍCIO ANTERIOR SEM DISPONIBILIDADE FINANCEIRA DE RECURSOS DE IMPOSTOS VINCULADOS AO	0,00
36 - CANCELAMENTO, NO EXERCÍCIO, DE RESTOS A PAGAR INSCRITOS COM DISPONIBILIDADE FINANCEIRA DE RECURSOS DE IMPOSTOS VINC	0,00
37 - TOTAL DAS DEDUÇÕES CONSIDERADAS PARA FINS DE LIMITE CONSTITUCIONAL (30 + 31 + 32 + 33 + 34 + 35 + 36)	2.588.122,64
38 - TOTAL DAS DESPESAS PARA FINS DE LIMITE (29 - 37)	1.881.390,64
39 - MÍNIMO DE 25% DAS RECEITAS RESULTANTE DE IMPOSTOS EM MDE ((38 / 3) * 100)	31,00

OUTRAS INFORMAÇÕES PARA CONTROLE

OUTRAS DESPESAS CUSTEADAS COM RECEITAS ADICIONAIS PARA FINANCIAMENTO DO ENSINO	DOTAÇÃO INICIAL	DOTAÇÃO ATUALIZADA	DESPESAS LIQUIDADAS		
			No Bimestre	Até o Bimestre	%
40 - DESPESAS CUSTEADAS COM A APLICAÇÃO FINANCEIRA DE OUTROS RECURSOS	0,00	0,00	0,00	0,00	0,00
41 - DESPESAS CUSTEADAS COM A CONTRIBUIÇÃO SOCIAL DO SALÁRIO-EDUCAÇÃO	0,00	0,00	0,00	0,00	0,00

PREFEITURA MUNICIPAL DE CHOROZINHO
Relatório Resumido da Execução Orçamentária

Demonstrativo das Receitas e Despesas com Manutenção e Desenvolvimento do Ensino - MDE

Orçamentos Fiscal e da Seguridade Social


Período: Janeiro a Junho de 2010/Bimestre: Maio e Junho

R\$ 1,00

RREO - ANEXO X (LDB, art. 72)

OUTRAS INFORMAÇÕES PARA CONTROLE					
OUTRAS DESPESAS CUSTEADAS COM RECEITAS ADICIONAIS PARA FINANCIAMENTO DO ENSINO	DOTAÇÃO INICIAL	DOTAÇÃO ATUALIZADA	DESPESAS LIQUIDADAS		
			No Bimestre	Até o Bimestre	%
42 - DESPESAS CUSTEADAS COM A OPERAÇÕES DE CRÉDITO	0,00	0,00	0,00	0,00	0,00
43 - DESPESAS CUSTEADAS COM OUTRAS RECEITAS PARA FINANCIAMENTO DO I	0,00	0,00	0,00	0,00	0,00
44 - TOTAL DAS OUTRAS DESPESAS CUSTEADAS COM RECEITAS ADICIONAIS PAF	0,00	0,00	0,00	0,00	0,00
45 - TOTAL GERAL DAS DESPESAS (29 + 44)	0,00	0,00	0,00	0,00	0,00
RESTOS A PAGAR INSCRITOS COM DISPONIBILIDADE FINANCEIRA DE RECURSOS DE IMPOSTOS VINCULADOS AO ENSINO	SALDO ATÉ O BIMESTRE		CANCELADOS EM 2010 (g)		
46 - RESTOS A PAGAR DE DESPESAS COM FUNDEB	0,00		0,00		
FLUXO FINANCEIRO DOS RECURSOS			VALOR		
			FUNDEB (h)	FUNDEF	
47 - SALDO FINANCEIRO EM 31 DE DEZEMBRO DE [EXERCÍCIO_ ANTERIOR]			0,00	0,00	
48 - (+) INGRESSO DE RECURSOS ATÉ O BIMESTRE			0,00	0,00	
49 - (-) PAGAMENTOS EFETUADOS ATÉ O BIMESTRE			0,00	0,00	
50 - (+) RECEITA DE APLICAÇÃO FINANCEIRA DOS RECURSOS ATÉ O BIMESTRE			0,00	0,00	
51 - (=) SALDO FINANCEIRO NO EXERCÍCIO ATUAL			0,00	0,00	
52 - SALDO ATUAL DAS CONTAS BANCÁRIAS DE VINCULAÇÃO AO FUNDEB 60% e 40% ((47 + 48) - 49) + 50)			0,00	0,00	


FRANCISCO AIRTON LIMA FILHO
Prefeito Municipal


PUBLICONT ASS. PLANEJ. CONTABIL S/C LTDA
Contabilista - CRC P.J: 480


MARCIO CHRISTIE DE LIMA
Controlador Geral do Município


MARIA SOCORRO DE CARVALHO
Tesoureira


Fco. Ailton Arcaje
Secretário de Finanças

Prefeitura Municipal de Chorozinho
 Relatório Resumido de Execução Orçamentária
Demonstrativo das Receitas de Operações de Crédito e Despesas de Capital
 Orçamento Fiscal e da Seguridade Social
 Período: Janeiro a Junho de 2010/Bimestre: Maio e Junho

R\$ 1,00

RRRO - Anexo XI (LRF, Art. 52, inciso I, alíneas "a" e "b" do inciso II e §1º)

RECEITAS	PREVISÃO ATUALIZADA (a)	RECEITAS REALIZADAS Até o Bimestre (b)		SALDO NÃO REALIZADO (c) = (a - b)
RECEITAS DE OPERAÇÕES DE CRÉDITO (I)	380.000,00	0,00		380.000,00
DESPESAS	DOTAÇÃO ATUALIZADA (d)	DESPESAS EXECUTADAS Até o Bimestre		SALDO NÃO EXECUTADO (g) = (d - (e + f))
		LIQUIDADAS (e)	INSCRITAS EM RESTOS A PAGAR NÃO PROCESSADOS (f)	
DESPESAS DE CAPITAL	6.108.136,25	947.209,56	2.209.737,63	3.626.552,81
DESPESAS DE CAPITAL LÍQUIDA (II)	6.108.136,25	947.209,56	2.209.737,63	3.626.552,81
RESULTADO PARA APURAÇÃO DA REGRA DE OURO (III) = (I - II)	0,00	0,00		0,00


 FRANCISCO AIRTON LIMA FILHO
 Prefeito Municipal


 PUBLICONT ASS. PLANELL - CONTABIL S/C LTDA
 Contabilista - CRC P.J: 480


 MARCIO CHRISTIE DE LIMA
 Controlador Geral do Município


 MARIA SOCORRO DE CARVALHO
 Tesoureira


 Fco. Ailton Arcaujo
 Secretário de Finanças


Prefeitura Municipal de Chorozinho
Relatório Resumido de Execução Orçamentária
Demonstrativo das Receita de Alienação de Ativos e Aplicação dos Recursos
Orçamento Fiscal e da Seguridade Social
Período: Janeiro a Junho de 2010/Bimestre: Maio e Junho


R\$ 1,00

RREO - Anexo XIV (LRF, Art. 52, inciso I, alíneas "a" e "b" do inciso II e §1º)

RECEITAS	PREVISÃO ATUALIZADA (a)	RECEITAS REALIZADAS Até o Bimestre (b)		SALDO NÃO REALIZADO (c) = (a - b)
RECEITAS DE CAPITAL - ALIENAÇÃO DE ATIVOS (I) Alienação de Outros Bens Móveis	10.000,00	0,00		10.000,00
DESPESAS	DOTAÇÃO ATUALIZADA (d)	DESPESAS EXECUTADAS Até o Bimestre		SALDO NÃO EXECUTADO (g) = (d - (e + f))
		LIQUIDADAS (e)	INSCRITAS EM RESTOS A PAGAR NÃO PROCESSADOS (f)	
APLICAÇÃO DOS RECURSOS DA ALIENAÇÃO DE ATIVOS (II)				
DESPESA DE CAPITAL				
Investimentos	6.477.500,00	0,00	0,00	6.477.500,00
Inversões Financeiras	1.000,00	0,00	0,00	1.000,00
Amortização da Dívida	305.000,00	0,00	0,00	305.000,00
DESPESAS CORRENTES DOS REGIMES DE PREVIDÊNCIA				
Regime Geral da Previdência Social	0,00	0,00	0,00	0,00
Regime Próprio de Previdência dos Servidores	0,00	0,00	0,00	0,00
SALDO FINANCEIRO A APLICAR	2009 (h)	2010 (i) = (Ib - (IIe + II f))		SALDO ATUAL (j) = (IIIh + IIIi)
VALOR (III)	0,00	0,00		0,00

Fonte:


FRANCISCO AIRTON LIMA FILHO
Prefeito Municipal


PUBLICONT ASS. PLANEJ. CONTABIL S/C LTDA
Contabilista - CRC P.J. 480


MARCIO CHRISTIE DE LIMA
Controlador Geral do Município


MARIA SOCORRO DE CARVALHO
Tesoureira


Fco. Ailton Arcanjo
Secretário de Finanças


PREFEITURA MUNICIPAL DE CHOROZINHO
 Relatório Resumido da Execução Orçamentária
 Demonstrativo da Projeção do Regime Próprio de Previdência dos Servidores
 Orçamentos da Seguridade Social
 Período: Janeiro a Junho de 2010/Bimestre: Maio e Junho

RS 1,00


RREO - ANEXO XIII (LRF, art. 53, § 1º, inciso II)

EXERCÍCIO	RECEITAS PREVIDENCIÁRIAS (a)	DESPESAS PREVIDENCIÁRIAS (a)	RESULTADO PREVIDENCIÁRIO (c) = (a - b)	SALDO FINANCEIRO DO EXERCÍCIO (d) = ("d" exercício anterior) + (c)
	0,00	0,00	0,00	0,00


 FRANCISCO AIRTON LIMA FILHO
 Prefeito Municipal


 PUBLICONT ASS. PLANEJ. CONTABIL S/C LTDA
 Contabilista - CRC P.J. 480


 MARCIO CHRISTIE DE LIMA
 Controlador Geral do Município


 MARIA SOCORRO DE CARVALHO
 Tesoureira


 Fco. Ailton Arcaujo
 Secretário de Finanças

PREFEITURA MUNICIPAL DE CHOROZINHO
Relatório Resumido da Execução Orçamentária

Demonstrativo da Receita de Impostos Líquida e das Despesas Próprias com Ações e Serviços Públicos de Saúde

Orçamentos Fiscal e da Seguridade Social

Período: 1º Semestre

R\$ 1,00

RREO - ANEXO XVI (ADCT - art. 77)

RECEITAS	PREVISÃO INICIAL	PREVISÃO ATUALIZADA	RECEITAS REALIZADAS	
			Até o Semestre	%
RECEITA DE IMPOSTOS LÍQUIDA E TRANSFERÊNCIAS CONSTITUCIONAIS E LEGAIS	13.678.000,00	13.678.000,00	6.068.554,60	1,22
Impostos	635.000,00	635.000,00	240.140,48	0,19
Multas - Juros de Mora e Outros Encargos dos Impostos	6.000,00	6.000,00	0,00	14,10
Dívida Ativa dos Impostos	45.000,00	3.825.000,00	15.353,17	0,40
Multas, Juros de Mora, Atualização Monetária e Outros Encargos da Dívida Ativa dos Im	0,00	0,00	0,00	0,00
Receitas de Transferências Constitucionais e Legais:	11.257.000,00	11.257.000,00	5.804.060,85	1,58
TRANSFERÊNCIA DE RECURSOS DO SISTEMA ÚNICO DE SAÚDE - SUS (II)	1.735.000,00	1.735.000,00	1.085.204,55	12,81
RECEITAS DE OPERAÇÕES DE CRÉDITO VINCULADAS À SAÚDE (III)	0,00	0,00	0,00	0,00
OUTRAS RECEITAS ORÇAMENTÁRIAS	0,00	0,00	0,00	0,00
(-) DEDUÇÃO PARA O FUNDEB	0,00	0,00	0,00	0,00
TOTAL	13.678.000,00	13.678.000,00	6.068.554,60	1,31
DESPESAS CORRENTES (Por Grupo de Natureza da Despesa)	DOTAÇÃO INICIAL	DOTAÇÃO ATUALIZADA	DESPESAS LIQUIDADAS	
			Até o Semestre	%
DESPESAS CORRENTES	22.287.871,82	21.389.735,57	9.908.116,67	46,55
Pessoal e Encargos Sociais	13.019.530,80	11.437.530,80	6.514.037,12	50,95
Juros e Encargos da Dívida	0,00	0,00	0,00	0,00
Outras Despesas Correntes	9.268.341,02	9.951.204,77	3.454.079,55	34,63
DESPESAS DE CAPITAL	5.305.000,00	6.464.136,25	1.861.348,49	28,79
Investimentos	5.154.000,00	6.107.136,25	1.682.462,23	27,54
Inversões Financeiras	1.000,00	1.000,00	0,00	0,00
Amortização da Dívida	150.000,00	356.000,00	178.886,26	50,24
TOTAL (IV)	27.662.871,82	27.862.871,82	11.829.465,16	0,00
DESPESAS PRÓPRIAS COM AÇÕES E SERVIÇOS PÚBLICOS DE SAÚDE	DOTAÇÃO INICIAL	DOTAÇÃO ATUALIZADA	DESPESAS LIQUIDADAS	
			Até o Semestre	%
DESPESAS COM SAÚDE (V) = (IV)	4.540.679,49	5.454.779,49	2.666.555,88	42,87
(-) DESPESAS COM INATIVOS E PENSIONISTAS	0,00	0,00	0,00	76,43
(-) DESPESAS CUSTEADAS COM OUTROS RECURSOS DESTINADOS À SAÚDE	0,00	0,00	1.233.814,50	0,00
Recursos de Transferências do Sistema Único de Saúde	0,00	0,00	1.233.814,50	0,00
Recursos de Operações de Crédito	0,00	0,00	0,00	0,00
Outros Recursos	0,00	0,00	0,00	0,00
(-) RESTOS A PAGAR INSCRITOS NO EXERCÍCIO SEM DISPONIBILIDADE FINANCEIRA	0,00	0,00	0,00	0,00
TOTAL DAS DESPESAS PRÓPRIAS COM AÇÕES E SERVIÇOS PÚBLICOS DE SAÚDE	4.540.679,49	5.454.779,49	1.667.650,94	16,40
CONTROLE DE RESTOS A PAGAR VINCULADOS À SAÚDE INSCRITOS EM EXERCÍCIOS ANTERIORES			RESTOS A PAGAR INSCRITOS COM DISPONIBILIDADE FINANCEIRA DE RECURSOS PRÓPRIOS VINCULADOS	
			Inscritos em Exercícios Anteriores	Cancelado em 2010 (f)
RESTOS A PAGAR DE DESPESAS PRÓPRIAS COM AÇÕES E SERVIÇOS PÚBLICOS DE SAÚDE (VII)			0,00	0,00
PARTICIPAÇÃO DAS DESPESAS COM AÇÕES E SERVIÇOS PÚBLICOS DE SAÚDE NA RECEITA DE IMPOSTOS LÍQUIDA E TRANSFERÊNCIAS CONSTITUCIONAIS LEGAIS - LIMITE CONSTITUCIONAL <%> ((VI - VII f) / I)				25,83
DESPESAS COM SAÚDE (Por Subfunção)	DOTAÇÃO INICIAL	DOTAÇÃO ATUALIZADA	DESPESAS LIQUIDADAS	
			Até o Semestre	%
Contratação por Tempo Determinado	440.000,00	1.110.000,00	558.814,93	86,37
Vencimentos e Vantagens Fixas - Pessoal Civil	1.660.179,49	1.259.683,17	4.381.732,19	347,64
Obrigações Patronais	416.000,00	276.200,00	453.005,21	164,01
Despesas de Exercícios Anteriores	3.000,00	223.196,32	549.456,91	246,17
Indenizações e Restituições Trabalhistas	10.000,00	38.000,00	51.939,19	136,68

PREFEITURA MUNICIPAL DE CHOROZINHO
 Relatório Resumido da Execução Orçamentária
 Demonstrativo da Receita de Impostos Líquida e das Despesas Próprias com Ações e Serviços Públicos de Saúde
 Orçamentos Fiscal e da Seguridade Social
 Período: 1º Semestre

R\$ 1,00

RREO - ANEXO XVI (ADCT art. 77)

DESPESAS COM SAÚDE (Por Subfunção)	DOTAÇÃO INICIAL	DOTAÇÃO ATUALIZADA	DESPESAS LIQUIDADAS	
			Até o Semestre	%
Contribuições	1.500,00	46.400,00	19.800,00	42,67
Material de Consumo	450.000,00	1.078.500,00	657.535,93	60,96
Material de Distribuição Gratuita	30.000,00	18.400,00	98.651,12	536,14
Outros Serviços de Terceiros - Pessoa Física	184.000,00	64.200,00	186.828,75	291,01
Outros Serviços de Terceiros - Pessoa Jurídica	320.000,00	842.800,00	2.265.892,46	268,85
Obrigações Tributárias e Contributivas	10.000,00	1.800,00	124.927,56	6.940,42
Despesas de Exercícios Anteriores	1.000,00	14.400,00	69.916,65	485,53
Equipamentos e Material Permanente	70.000,00	122.000,00	214.997,85	176,22
TOTAL	3.624.679,49	5.095.579,49	10.033.497,75	198,90

FRANCISCO AIRTON LIMA FILHO
 Prefeito Municipal

PUBLICONT ASS. PLANEJ. CONTABIL S/C LTDA
 Contabilista - CRC P.J. 480

MARCIO CHRISTIE DE LIMA
 Controlador Geral do Município

MARIA SOCORRO DE CARVALHO
 Tesoureira

Fco. Ailton Arcanjo
 Secretário de Finanças

PREFEITURA MUNICIPAL DE CHOROZINHO
Relatório Resumido da Execução Orçamentária
Demonstrativo das Parcerias Público-Privadas

Orçamentos Fiscal e da Seguridade Social

Período: Janeiro a Junho de 2010/Bimestre: Maio e Junho

R\$ 1,00

(REO - ANEXO XVII (Lei nº 11.079 de 30.12.2004, arts. 22, 25 e 28))

ESPECIFICAÇÃO	SALDO TOTAL EM 31 DE DEZEMBRO DO EXERCÍCIO ANTERIOR (a)	REGISTROS EFETUADOS EM 2010		SALDO TOTAL (c) = (a + b)
		No Bimestre	Até o Bimestre (b)	
TOTAL DE ATIVOS	0,00	0,00	0,00	0,00
Direitos Futuros	0,00	0,00	0,00	0,00
Ativos Contabilizados na SPE	0,00	0,00	0,00	0,00
Contrapartida parameter Provisões de PPP	0,00	0,00	0,00	0,00
TOTAL DE PASSIVOS (I)	0,00	0,00	0,00	0,00
Obrigações Não Relacionadas a Serviços	0,00	0,00	0,00	0,00
Contrapartida para Ativos da SPE	0,00	0,00	0,00	0,00
Provisões de PPP	0,00	0,00	0,00	0,00
GARANTIAS DE PPP (II)	0,00	0,00	0,00	0,00
SALDO LÍQUIDO DE PASSIVOS DE PPP (III) = (I - II)	0,00	0,00	0,00	0,00
PASSIVOS CONTINGENTES	0,00	0,00	0,00	0,00
Contraprestações Futuras	0,00	0,00	0,00	0,00
Riscos Não Provisionados	0,00	0,00	0,00	0,00
Outros Passivos Contingentes	0,00	0,00	0,00	0,00
ATIVOS CONTINGENTES	0,00	0,00	0,00	0,00
Serviços Futuros	0,00	0,00	0,00	0,00
Outros Ativos Contingentes	0,00	0,00	0,00	0,00

DESPESAS DE PPP	EXERCÍCIO ANTERIOR	EXERCÍCIO CORRENTE (EC)	<EC+1>	<EC+2>	<EC+3>	<EC+4>	<EC+5>	<EC+6>	<EC+7>	<EC+8>	<EC+9>
Do Ente Federado	0,00	0,00	0,00	0,00	0,00	0,00	0,00	0,00	0,00	0,00	0,00
Das Estatais Não-Dependentes	0,00	0,00	0,00	0,00	0,00	0,00	0,00	0,00	0,00	0,00	0,00
TOTAL DAS DESPESAS	0,00	0,00	0,00	0,00	0,00	0,00	0,00	0,00	0,00	0,00	0,00
RECEITA CORRENTE LÍQUIDA (RCL)	0,00	0,00	0,00	0,00	0,00	0,00	0,00	0,00	0,00	0,00	0,00
TOTAL DAS DESPESAS / RCL (%)	0,00	0,00	0,00	0,00	0,00	0,00	0,00	0,00	0,00	0,00	0,00

Nota:

FRANCISCO AIRTON LIMA FILHO
Prefeito Municipal

PUBLICONT ASS. PLANEJ. CONTABIL S/C LTDA
Contabilista, CRC P. J. 480

MARCIO CHRISTIE DE LIMA
Controlador Geral do Município

MARIA SOCORRO DE CARVALHO
Tesoureira

Co. Ailton Arcanjo
Secretário de Finanças