



**Município de Chorozinho**  
**Governo Municipal**

---

**ANEXO V – DECLARAÇÃO DE ATENDIMENTO DO RELATÓRIO DA  
EXECUÇÃO ORÇAMENTARIA**

**DECLARAÇÃO**

Declaro, sob as penas da Lei, que o *Relatório Resumido da Execução Orçamentária - R.R.E.O*, do Município de Chorozinho – Ce., relativo ao 2º Bimestre do ano de 2010, dos meses de MARÇO e ABRIL DE 2010, foi publicado com afixação no flanelógrafo da Prefeitura e Câmara Municipal, na mídia eletrônica, especialmente no seguinte endereço na INTERNET: [www.ssinfopublica.com.br](http://www.ssinfopublica.com.br), [www.publicont.com.br](http://www.publicont.com.br) no período de 31 de maio a 30 de julho de 2010, contendo os elementos dispostos no art. 52 da Lei Complementar nº 101/00, de 04/05/2000.

Chorozinho, 31 de maio de 2010.

Francisco Airton Lima Filho  
Prefeito do Município de Chorozinho



**Município de Chorozinho**  
**Governo Municipal**


---

**ANEXO IV – DECLARAÇÃO DE ATENDIMENTO AOS LIMITES  
DEFINIDOS NA LRF**

**DECLARAÇÃO**

Em cumprimento ao art. 7º da Instrução Normativa do TCM nº 03/2000, **DECLARO**, para fins de prova junto à esse Órgão de Controle Externo, que o Município de Chorozinho, publicado com afixação no flanelografo da Prefeitura e Câmara Municipal, na mídia eletrônica, especialmente no seguinte endereço na INTERNET: [www.ssinfopublica.com.br](http://www.ssinfopublica.com.br), [www.publicont.com.br](http://www.publicont.com.br) no período 31 de maio a 30 de julho de 2010 o **R.R.E.O – Relatório Resumido da Execução Orçamentária** (art. 52 e 53 da Lei Complementar nº 101/2000) referente ao 2º **bimestre de 2010, dos meses de e MARÇO e ABRIL de 2010**, conforme EDITAL DE PUBLICAÇÃO anexo.

Chorozinho, 31 de maio de 2010.

  
Francisco Airton Lima Filho  
Prefeito do Município de Chorozinho



**Município de Chorozinho**  
**Governo Municipal**

---

**ANEXO IV – DECLARAÇÃO DE ATENDIMENTO AOS LIMITES  
DEFINIDOS NA LRF**

**DECLARAÇÃO**

Em cumprimento ao art. 7º da Instrução Normativa do TCM nº 03/2000, **DECLARO**, para fins de prova junto à esse Órgão de Controle Externo, que o Município de Chorozinho, publicou mediante afixação no flanelografo da Prefeitura e da Câmara Municipal, na mídia eletrônica, especialmente no seguinte endereço na INTERNET: [www.ssinformatica.net](http://www.ssinformatica.net), [www.ssinfopublica.com.br](http://www.ssinfopublica.com.br), [www.publicont.com.br](http://www.publicont.com.br) no período de 31 de maio a 30 de julho de 2010 o **R.R.E.O – Relatório Resumido da Execução Orçamentária** (art. 52 e 53 da Lei Complementar nº 101/2000) referente ao 2º **bimestre de 2010, dos meses de MARÇO e ABRIL de 2010**, conforme EDITAL DE PUBLICAÇÃO anexo.

Chorozinho, 31 de maio de 2010.

  
Francisco Aírton Lima Filho  
Prefeito do Município de Chorozinho

Prefeitura Municipal de Chorozinho  
**Demonstrativo Simplificado do Relatório Resumido da Execução Orçamentária**  
 Orçamentos Fiscal e da Seguridade Social  
 Período: Janeiro a Abril de 2010/Bimestre: Março e Abril


LRF, Art. 48 - Anexo XVIII


R\$ 1,00

RECEITAS DE OPERAÇÕES DE CREDITO E DESPESAS DE CAPITAL	Valor Apurado Até o Bimestre	Saldo Não Realizado
Receitas de Operações de Crédito	0,00	380.000,00
Despesa de Capital Líquida	688.371,09	3.716.541,13
RECEITA DE ALIENAÇÃO DE ATIVOS E APLICAÇÃO DOS RECURSOS	Valor Apurado Até o Bimestre	Saldo a Realizar
Receita de Capital Resultante da Alienação de Ativos	0,00	10.000,00
Aplicação dos Recursos da Alienação de Ativos	0,00	0,00

  
 FRANCISCO AIRTON LIMA FILHO  
 Prefeito Municipal

  
 PUBLICONT ASS. PLANEJ. CONTABIL S/C LTDA  
 Contabilista - CRC P.J: 480

  
 MARCIO CHRISTIE DE LIMA  
 Controlador Geral do Município

  
 MARIA SOCORRO DE CARVALHO  
 Tesoureira

  
 Fco. Ailton Arcanjo  
 Secretário de Finanças



**Município de Chorozinho**  
**Governo Municipal**

---

**EDITAL DE PUBLICAÇÃO**

O Prefeito Municipal de Chorozinho, no uso das atribuições que lhe são conferidas pela Lei Orgânica Municipal, e de conformidade com a determinação contida na Lei Complementar nº 101, de 4 de maio de 2000 (Lei de Responsabilidade Fiscal), **AUTORIZA** a publicação mediante afixação na Secretaria da Prefeitura e da Câmara Municipal, na mídia eletrônica, especialmente no seguinte endereço na INTERNET: [www.ssinfopublica.com.br](http://www.ssinfopublica.com.br), [www.publicont.com.br](http://www.publicont.com.br) e em demais locais de amplo acesso público, para divulgação nesta data dos seguintes relatórios e demonstrativos: **R.R.E.O.** – Relatório Resumido da Execução Orçamentária (arts. 52 e 53 da Lei Complementar nº 101/2000) referente ao **2º bimestre de 2010, MESES DE MARÇO E ABRIL /2010.**

Chorozinho, 31 de maio de 2010.

Francisco Airton Lima Filho  
Prefeito do Município de Chorozinho

**Prefeitura Municipal de ChoroZinho**  
**Relatório Resumido de Execução Orçamentária**  
**Balanço Orçamentário**  
**Orçamento Fiscal e da Seguridade Social**  
**Período: Janeiro a Abril de 2010/Bimestre: Março e Abril**

RREO - Anexo I (LRF, Art. 52, inciso I, alíneas "a" e "b" do inciso II e §1º)

R\$ 1,00


Receitas	Previsão Inicial	Previsão Atualizada (a)	Receitas Realizadas				Saldo a Realizar (a-c)
			No Bimestre (b)	% (b/a)	Até o Bimestre (c)	% (c/a)	
Receitas (Exceto Intra-Orçamentárias) (I)							
Receitas Correntes	21.062.871,82	21.062.871,82	3.705.681,83	17,59	7.062.472,40	33,53	14.000.399,42
Receita Tributária	-1.616.400,00	-1.616.400,00	108.012,84	0,00	213.507,41	0,00	-1.829.907,41
Impostos	608.000,00	608.000,00	56.824,30	9,35	124.912,85	20,54	483.087,15
Taxas	27.000,00	27.000,00	15.174,48	56,20	35.193,79	130,35	-8.193,79
Contribuição de Melhoria	0,00	0,00	36.014,06	0,00	53.400,77	0,00	-53.400,77
Receita Patrimonial	55.000,00	55.000,00	9.694,39	17,63	16.793,88	30,53	38.206,12
Receitas de Valores Mobiliários	55.000,00	55.000,00	9.694,39	17,63	16.793,88	30,53	38.206,12
Receita de Serviços	115.000,00	115.000,00	40.000,00	34,78	40.038,60	34,82	74.961,40
Transferências Correntes	22.424.271,82	22.424.271,82	3.541.066,02	15,79	6.778.318,01	30,23	15.645.953,81
Transferências Intergovernamentais	22.116.271,82	22.116.271,82	3.487.820,40	15,77	6.666.980,86	30,15	15.449.290,96
Transferências de Convênios	308.000,00	308.000,00	53.245,62	17,29	111.337,15	36,15	196.662,85
Outras Receitas Correntes	85.000,00	85.000,00	6.908,58	8,13	13.814,50	16,25	71.185,50
Multas e Juros de Mora	6.000,00	6.000,00	2.128,20	35,47	2.128,20	35,47	3.871,80
Indenizações e Restituições	19.128,18	19.128,18	0,00	0,00	0,00	0,00	19.128,18
Receita da Dívida Ativa	55.000,00	55.000,00	2.520,38	4,58	9.332,88	16,97	45.667,12
Receitas de Capital	6.800.000,00	6.800.000,00	1.633.800,83	24,03	1.690.583,33	24,86	5.109.416,67
Operações de Crédito Internas	380.000,00	380.000,00	0,00	0,00	0,00	0,00	380.000,00
Alienação de Bens	10.000,00	10.000,00	0,00	0,00	0,00	0,00	10.000,00
Alienação de Bens Móveis	10.000,00	10.000,00	0,00	0,00	0,00	0,00	10.000,00
Transferências de Capital	6.410.000,00	6.410.000,00	1.633.800,83	25,49	1.690.583,33	26,37	4.719.416,67
Transferências Intergovernamentais	5.000,00	5.000,00	261.139,89	5.222,80	261.139,89	5.222,80	-256.139,89
Transferências de Convênios	6.405.000,00	6.405.000,00	1.372.660,94	21,43	1.429.443,44	22,32	4.975.556,56
Receitas (Intra-Orçamentárias) (II)							
Subtotal das Receitas (III) = (I + II)	27.862.871,82	27.862.871,82	5.339.482,66	-----	8.753.055,73	-----	19.109.816,09
Operações de Crédito							
Refinanciamento (IV)							
Déficit (VI)	-	-	-	-	0,00	-	-
Total (VII) = (V + VI)	27.862.871,82	27.862.871,82	5.339.482,66	-----	8.753.055,73	-----	-
Saldos de Exercícios Anteriores (Utilizado para Créditos Adicionais)	-	-	-	-	-	-	-

Despesas	Dotação Inicial (d)	Créditos Adicionais (e)	Dotações Atualizadas (f)=(d+e)	Despesas Empenhada		Despesas Liquidadas			Saldo a Liquidar (f-g)
				No Bimestre	Até o Bimestre	No Bimestre	Até o Bimestre (g)	% (g/f)	
Despesas (Exceto Intra-Orçamentárias) (VIII)									
<b>DESPESAS CORRENTES</b>	22.287.871,82	564.263,75	22.852.135,57	5.902.267,58	19.158.811,53	3.759.072,83	6.616.721,29	28,95	16.235.414,28
<b>PESSOAL E ENCARGOS SOCIAIS</b>	13.019.530,80	-1.176.600,00	11.842.930,80	1.665.211,06	10.753.132,88	2.249.136,26	4.516.732,86	38,14	7.326.197,94


**Prefeitura Municipal de Chorozinho**  
**Relatório Resumido de Execução Orçamentária**  
**Balanço Orçamentário**  
**Orçamento Fiscal e da Seguridade Social**  
**Período: Janeiro a Abril de 2010/Bimestre: Março e Abril**

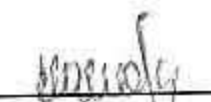
	R\$ 1,00								
RREO - Anexo I (LRF, Art. 52, inciso I, alíneas "a" e "b" do inciso II e §1º)									
OUTRAS DESPESAS CORRENTES	9.268.341,02	1.740.863,75	11.009.204,77	4.237.056,52	8.405.678,65	1.509.936,57	2.099.988,43	19,07	8.909.216,34
DESPESAS DE CAPITAL	5.305.000,00	-319.363,75	4.985.636,25	849.158,87	2.195.081,27	688.371,09	914.138,93	18,34	4.071.497,32
INVESTIMENTOS	5.154.000,00	-370.363,75	4.783.636,25	849.158,87	1.995.004,46	616.646,56	805.066,65	16,83	3.978.569,60
INVERSÕES FINANCEIRAS	1.000,00	0,00	1.000,00	0,00	0,00	0,00	0,00	0,00	1.000,00
AMORTIZAÇÃO DA DÍVIDA	150.000,00	51.000,00	201.000,00	0,00	200.076,81	71.724,53	109.072,28	54,26	91.927,72
Reserva de Contingência	270.000,00	-244.900,00	25.100,00	0,00	0,00	0,00	0,00	0,00	25.100,00
Reserva de Contingência	270.000,00	-244.900,00	25.100,00	0,00	0,00	0,00	0,00	0,00	25.100,00
Despesas (Intra-Orçamentárias) (IX)									
Subtotal das Despesas (X) = (VIII + IX)	27.862.871,82	0,00	27.862.871,82	6.751.426,45	21.353.892,80	4.447.443,92	7.530.860,22	-----	20.332.011,60
Amortização da Div. / Refinanciamento (XI)									
Subtotal c/ Refinanciamento (XII) = (X + XI)	27.862.871,82	0,00	27.862.871,82	6.751.426,45	21.353.892,80	4.447.443,92	7.530.860,22	-----	20.332.011,60
Superávit (XIII)	-	-	-	-	-	-	1.602.052,09	-	-
Total (XIV) = (XII + XIII)	27.862.871,82	0,00	27.862.871,82	6.751.426,45	21.353.892,80	4.447.443,92	9.132.912,31	-	-

  
 FRANCISCO AIRTON LIMA FILHO  
 Prefeito Municipal

  
 MARCIO CHRISTIE DE LIMA  
 Controlador Geral do Município

  
 Eco. Ailton Arcanjo  
 Secretário de Finanças

  
 PUBLICONT ASS. PLAN. CONTABIL S/C LTDA  
 Contabilista - CRC P.J: 480

  
 MARIA SOCORRO DE CARVALHO  
 Tesoureira

**Prefeitura Municipal de Chorozinho**  
**Relatório Resumido de Execução Orçamentária**  
**Demonstrativo da Execução das Despesas por Função/Subfunção**  
**Orçamento Fiscal e da Seguridade Social**  
**Período: Janeiro a Abril de 2010/Bimestre: Março e Abril**

RREO - Anexo II (LRF, Art. 52, inciso II, alínea "c")

R\$ 1,00

Função/Subfunção	Dotação Inicial	Dotação Atualizada (a)	Despesas Empenhadas		Despesas Liquidadas			Saldo a Liquidar (a-b)	
			No Bimestre	Até o Bimestre	No Bimestre	Até o Bimestre (b)	% (b / total b)		% (b/a)
<b>Despesas (Exceto Intra-Orçamentárias) (I)</b>									
Legislativa	842.512,84	842.512,84	767.954,87	767.954,87	261.678,52	261.678,52	3,47	31,06	580.834,32
Ação Legislativa	842.512,84	842.512,84	767.954,87	767.954,87	261.678,52	261.678,52	3,47	31,06	580.834,32
Judiciária	100.000,00	157.000,00	0,00	76.800,00	0,00	0,00	0,00	0,00	157.000,00
Ação Judiciária	40.000,00	40.000,00	0,00	0,00	0,00	0,00	0,00	0,00	40.000,00
Defesa do Interesse Público no Processo Judiciário	60.000,00	117.000,00	0,00	76.800,00	0,00	0,00	0,00	0,00	117.000,00
Administração	5.905.500,00	7.084.500,00	1.450.999,80	4.177.309,91	769.566,09	1.591.615,27	21,13	22,47	5.492.884,73
Planejamento e Orçamento	552.000,00	568.000,00	15.846,02	502.536,98	141.716,22	242.465,50	3,22	42,69	325.534,50
Administração Geral	4.135.500,00	5.516.800,00	1.352.273,78	3.504.073,99	599.037,19	1.303.671,41	17,31	23,63	4.213.128,59
Administração Financeira	58.000,00	48.900,00	0,00	0,00	0,00	0,00	0,00	0,00	48.900,00
Controle Interno	350.000,00	358.000,00	1.500,00	69.138,94	16.566,94	25.772,62	0,34	7,20	332.227,38
Formação de Recursos Humanos	150.000,00	97.900,00	0,00	0,00	0,00	0,00	0,00	0,00	97.900,00
Administração de Receitas	495.000,00	452.900,00	81.380,00	101.560,00	12.245,74	19.705,74	0,26	4,35	433.194,26
Comunicação Social	165.000,00	42.000,00	0,00	0,00	0,00	0,00	0,00	0,00	42.000,00
Assistência Social	1.725.179,49	1.743.779,49	333.510,54	834.447,19	141.486,01	284.898,97	3,78	16,34	1.458.880,52
Administração Geral	911.679,49	896.879,49	214.637,54	646.521,19	103.205,66	222.110,55	2,95	24,76	674.768,94
Assistência ao Idoso	200.000,00	200.000,00	1.500,00	17.034,00	5.376,10	9.850,10	0,13	4,93	190.149,90
Assistência ao Portador de Deficiência	186.500,00	186.500,00	8.982,00	13.982,00	13.982,00	13.982,00	0,19	7,50	172.518,00
Assistência à Criança e ao Adolescente	249.000,00	240.300,00	45.500,00	66.408,00	11.090,00	18.398,00	0,24	7,66	221.902,00
Assistência Comunitária	178.000,00	220.100,00	62.891,00	90.502,00	7.832,25	20.558,32	0,27	9,34	199.541,68
Previdência Social	0,00	107.000,00	89.000,00	89.000,00	18.972,88	18.972,88	0,25	17,73	88.027,12
Previdência do Regime Estatutário	0,00	107.000,00	89.000,00	89.000,00	18.972,88	18.972,88	0,25	17,73	88.027,12
Saúde	3.980.679,49	4.600.679,49	1.721.710,35	4.483.444,49	889.354,85	1.725.415,31	22,91	37,50	2.875.264,18
Administração Geral	750.179,49	1.193.183,17	644.909,04	1.127.151,82	262.179,23	425.593,20	5,65	35,67	767.589,97
Atenção Básica	1.775.500,00	1.819.296,32	559.248,42	1.781.015,22	305.021,07	649.375,28	8,62	35,69	1.169.921,04
Assistência Hospitalar e Ambulatorial	1.455.000,00	1.588.200,00	517.552,89	1.575.277,45	322.154,55	650.446,83	8,64	40,95	937.753,17
Trabalho	105.000,00	104.400,00	0,00	0,00	0,00	0,00	0,00	0,00	104.400,00
Empregabilidade	105.000,00	104.400,00	0,00	0,00	0,00	0,00	0,00	0,00	104.400,00
Educação	9.835.500,00	9.825.400,00	1.694.680,54	8.875.141,06	1.688.939,46	2.657.281,18	35,29	27,05	7.168.118,82
Administração Geral	909.000,00	1.626.500,00	537.916,83	1.568.527,99	184.431,45	306.698,64	4,07	18,86	1.319.801,36
Alimentação e Nutrição	250.000,00	210.000,00	70.952,00	78.932,50	78.932,50	78.932,50	1,05	37,59	131.067,50
Ensino Fundamental	7.665.500,00	7.585.700,00	947.811,71	6.967.270,57	1.336.324,72	2.133.278,73	28,33	28,12	5.452.421,27
Educação Infantil	855.000,00	343.000,00	138.000,00	260.410,00	89.250,79	138.371,31	1,84	40,34	204.628,69
Educação de Jovens e Adultos	136.000,00	50.200,00	0,00	0,00	0,00	0,00	0,00	0,00	50.200,00
Educação Especial	20.000,00	10.000,00	0,00	0,00	0,00	0,00	0,00	0,00	10.000,00
Cultura	230.000,00	151.000,00	78.000,00	124.400,00	99.800,00	121.200,00	1,61	80,26	29.800,00
Difusão Cultural	230.000,00	151.000,00	78.000,00	124.400,00	99.800,00	121.200,00	1,61	80,26	29.800,00
Urbanismo	1.920.000,00	1.247.000,00	235.260,57	1.238.176,03	228.277,12	471.058,19	6,26	37,78	775.941,81



Prefeitura Municipal de Chorozinho  
 Relatório Resumido de Execução Orçamentária  
 Demonstrativo da Execução das Despesas por Função/Subfunção  
 Orçamento Fiscal e da Seguridade Social  
 Período: Janeiro a Abril de 2010/Bimestre: Março e Abril

RREO - Anexo II (LRF, Art. 52, inciso II, alínea "c")	R\$ 1,00								
Infra-Estrutura Urbana	890.000,00	959.000,00	232.123,57	953.799,03	182.725,17	377.417,99	5,01	39,36	581.582,01
Serviços Urbanos	1.030.000,00	288.000,00	3.137,00	284.377,00	45.551,95	93.640,20	1,24	32,51	194.359,80
Habituação	160.000,00	355.000,00	323.760,92	352.684,90	261.139,89	290.063,87	3,85	81,71	64.936,13
Habituação Rural	160.000,00	355.000,00	323.760,92	352.684,90	261.139,89	290.063,87	3,85	81,71	64.936,13
Saneamento	560.000,00	4.000,00	-103.423,84	0,00	0,00	0,00	0,00	0,00	4.000,00
Saneamento Básico Rural	280.000,00	1.000,00	-103.423,84	0,00	0,00	0,00	0,00	0,00	1.000,00
Saneamento Básico Urbano	280.000,00	3.000,00	0,00	0,00	0,00	0,00	0,00	0,00	3.000,00
Ciência e Tecnologia	494.000,00	369.000,00	0,00	0,00	0,00	0,00	0,00	0,00	369.000,00
Assistência Comunitária	309.000,00	309.000,00	0,00	0,00	0,00	0,00	0,00	0,00	309.000,00
Difusão do Conhecimento Científico e Tecnológico	185.000,00	60.000,00	0,00	0,00	0,00	0,00	0,00	0,00	60.000,00
Agricultura	308.500,00	189.500,00	0,00	320,00	0,00	320,00	0,00	0,17	189.180,00
Promoção da Produção Vegetal	43.500,00	27.500,00	0,00	320,00	0,00	320,00	0,00	1,16	27.180,00
Promoção da Produção Animal	73.000,00	58.000,00	0,00	0,00	0,00	0,00	0,00	0,00	58.000,00
Abastecimento	22.000,00	14.000,00	0,00	0,00	0,00	0,00	0,00	0,00	14.000,00
Extensão Rural	170.000,00	90.000,00	0,00	0,00	0,00	0,00	0,00	0,00	90.000,00
Indústria	180.000,00	120.000,00	0,00	0,00	0,00	0,00	0,00	0,00	120.000,00
Fomento ao Trabalho	20.000,00	20.000,00	0,00	0,00	0,00	0,00	0,00	0,00	20.000,00
Promoção Industrial	160.000,00	100.000,00	0,00	0,00	0,00	0,00	0,00	0,00	100.000,00
Comércio e Serviços	902.000,00	844.000,00	144.180,00	312.051,65	75.751,40	94.778,33	1,26	11,23	749.221,67
Promoção Comercial	22.000,00	97.000,00	75.600,00	75.600,00	75.600,00	75.600,00	1,00	77,94	21.400,00
Turismo	880.000,00	747.000,00	68.580,00	236.451,65	151,40	19.178,33	0,25	2,57	727.821,67
Comunicações	37.000,00	37.000,00	0,00	0,00	0,00	0,00	0,00	0,00	37.000,00
Administração Geral	37.000,00	37.000,00	0,00	0,00	0,00	0,00	0,00	0,00	37.000,00
Energia	130.000,00	0,00	0,00	0,00	0,00	0,00	0,00	0,00	0,00
Energia Elétrica	130.000,00	0,00	0,00	0,00	0,00	0,00	0,00	0,00	0,00
Transporte	80.000,00	0,00	0,00	0,00	0,00	0,00	0,00	0,00	0,00
Transporte Rodoviário	80.000,00	0,00	0,00	0,00	0,00	0,00	0,00	0,00	0,00
Desporto e Lazer	100.000,00	59.000,00	15.792,70	22.162,70	12.477,70	13.577,70	0,18	23,01	45.422,30
Desporto Comunitário	100.000,00	59.000,00	15.792,70	22.162,70	12.477,70	13.577,70	0,18	23,01	45.422,30
Reserva de Contingência	270.000,00	25.100,00	0,00	0,00	0,00	0,00	0,00	0,00	25.100,00
Reserva de Contingência	270.000,00	25.100,00	0,00	0,00	0,00	0,00	0,00	0,00	25.100,00
<b>Despesas (Intra-Orçamentárias) (II)</b>									
<b>Total (III) = (I + II)</b>	<b>27.865.871,82</b>	<b>27.865.871,82</b>	<b>6.751.426,45</b>	<b>21.353.892,80</b>	<b>4.447.443,92</b>	<b>7.530.860,22</b>	<b>-----</b>	<b>-----</b>	<b>20.335.011,60</b>

Prefeitura Municipal de Chorozinho  
Relatório Resumido de Execução Orçamentária  
**Demonstrativo da Execução das Despesas por Função/Subfunção**  
Orçamento Fiscal e da Seguridade Social  
Período: Janeiro a Abril de 2010/Bimestre: Março e Abril

RREO - Anexo II (LRF, Art. 52, inciso II, alínea "c")

R\$ 1,00



FRANCISCO AIRTON LIMA FILHO  
-Prefeito Municipal



PUBLICONT ASS. PLANEJ. CONTABIL S/C LTDA  
Contabilista - CRC P.J: 480



MARCIO CHRISTIE DE LIMA  
Controlador Geral do Município



MARIA SOCORRO DE CARVALHO  
Tesoureira



Ailton Arcanjo  
Secretário de Finanças

**Prefeitura Municipal de Chorozinho**  
**Relatório Resumido de Execução Orçamentária**  
**Demonstrativo da Receita Corrente Líquida**  
**Orçamento Fiscal e da Seguridade Social**  
**Período: Janeiro a Abril de 2010/Bimestre: Março e Abril**

RREO - Anexo III (LRF, Art. 53, inciso I)

R\$ 1,00

Especificação	Evolução da Receita Realizada nos Últimos 12 Meses												Total (Últimos 12 Meses)	Previsão Atualizada do Exercício
	Maio/2009	Junho/2009	Julho/2009	Agosto/2009	Setembro/2009	Outubro/2009	Novembro/2009	Dezembro/2009	Janeiro/2010	Fevereiro/2010	Março/2010	Abril/2010		
cc (l)	2.230.182,72	2.436.027,06	1.485.981,93	1.912.872,28	2.143.020,64	2.339.477,32	1.871.379,24	2.556.404,06	1.975.885,93	1.763.033,44	2.042.157,61	2.025.904,33	24.076.334,57	23.314.271,82
Receita Tributária	21.324,63	29.165,85	16.028,82	153.157,09	184.759,56	153.343,45	46.080,49	264.716,10	38.940,66	66.553,91	51.925,98	56.086,86	1.082.083,40	635.000,00
IPTU	72,00	0,00	0,00	0,00	9.042,30	24.247,39	2.593,45	-7.873,72	56,03	0,00	0,00	0,00	28.137,45	25.000,00
IRRF	0,00	2.525,38	64,91	0,00	606,62	73.342,48	2.691,64	33.462,25	1.953,95	3.320,18	3.604,28	3.864,11	125.435,80	63.000,00
IRRF - OUTROS REND	6.136,48	1.863,26	4.126,63	70.123,63	7.359,17	2.383,52	6.890,84	4.680,05	8.842,13	7.895,13	821,72	8.629,05	129.751,61	160.000,00
Imposto sobre Transmissão "Inte	20,00	0,00	160,00	3.800,00	580,00	200,00	540,00	1.000,00	60,00	1.250,00	5.557,86	13,26	13.181,12	10.000,00
Imposto sobre Serviços de Qual	11.709,04	22.858,98	9.995,07	71.904,88	24.675,71	48.912,58	31.135,72	31.249,62	22.174,98	22.536,15	16.315,99	18.018,03	331.486,75	350.000,00
Taxa de Licença para Funcionari	1.048,00	872,00	563,84	766,00	406,00	447,50	494,68	1.010,00	3.436,00	6.663,10	2.505,00	735,00	18.947,12	15.000,00
Taxa de Licença para Execução	206,68	0,00	45,14	75,00	88,75	997,92	168,45	231,32	698,60	116,32	540,00	1.291,81	4.459,99	1.000,00
Outras Taxas pela Prestação de	2.132,43	1.046,23	1.073,23	6.487,58	142.001,01	2.812,06	1.565,71	6.615,72	1.718,97	7.386,32	4.411,23	5.691,44	182.941,93	10.000,00
Contribuição de Melhoria para Es	0,00	0,00	0,00	0,00	0,00	0,00	0,00	194.340,86	0,00	17.386,71	18.169,90	17.844,16	247.741,63	0,00
Receitas de Contribuições	0,00	0,00	0,00	0,00	0,00	0,00	0,00	0,00	0,00	0,00	0,00	0,00	0,00	0,00
Receita Patrimonial	8.967,69	10.386,56	8.407,33	9.844,32	5.888,10	5.476,50	3.757,70	12.982,31	3.901,96	3.197,53	5.870,47	3.823,92	82.504,39	55.000,00
Receita de Remuneração de Dep	3.988,54	5.062,36	5.466,42	4.765,78	3.642,17	4.117,99	2.953,11	9.767,48	1.032,60	1.002,53	2.190,96	1.618,49	45.608,43	15.000,00
Receita de Remuneração de Dep	1.314,51	2.168,09	379,30	311,26	772,58	177,33	185,03	178,82	130,09	113,03	696,85	425,75	6.852,64	12.000,00
Receita de Remuneração de Dep	0,00	0,00	0,00	0,00	0,00	0,00	0,00	0,00	1.133,35	726,95	1.036,57	537,72	3.434,59	5.000,00
Receita de Remuneração de Dep	0,00	0,00	0,00	0,00	0,00	0,00	0,00	0,00	703,78	546,76	661,67	600,10	2.512,34	5.000,00
Receita de Remuneração de Out	38,69	894,73	123,87	42,49	11,69	233,03	73,36	2.091,01	829,43	775,68	622,53	355,30	6.091,81	15.000,00
Remuneração de Depósitos de F	3.625,95	2.261,38	2.437,74	4.724,79	1.461,66	948,15	546,20	945,00	72,71	32,58	661,89	286,56	18.004,61	3.000,00
Receita Agropecuária	0,00	0,00	0,00	0,00	0,00	0,00	0,00	0,00	0,00	0,00	0,00	0,00	0,00	0,00
Receita Industrial	0,00	0,00	0,00	0,00	0,00	0,00	0,00	0,00	0,00	0,00	0,00	0,00	0,00	0,00
Receita de Serviços	0,00	0,00	0,00	0,00	0,00	0,00	0,00	0,00	38,60	0,00	40.000,00	0,00	40.038,60	115.000,00
Serviços Hospitalares	0,00	0,00	0,00	0,00	0,00	0,00	0,00	0,00	0,00	0,00	40.000,00	0,00	40.000,00	110.000,00
Outros Serviços	0,00	0,00	0,00	0,00	0,00	0,00	0,00	0,00	38,60	0,00	0,00	0,00	38,60	5.000,00
Transferências Correntes	1.793.018,43	2.008.489,96	1.327.002,14	1.497.681,85	1.609.651,01	1.829.124,50	1.609.382,71	3.500.137,04	1.925.028,92	1.692.079,65	1.939.763,01	1.963.683,12	22.695.042,34	22.424.271,82
FPM	687.886,59	593.506,79	455.395,33	529.774,84	468.965,11	539.465,37	673.394,31	1.113.786,05	694.892,67	848.123,11	630.033,45	754.874,61	7.990.098,23	8.682.000,00
ITR	28,42	3.956,51	32,91	0,00	196,43	2.461,94	1.364,81	-2.650,53	0,00	0,00	14,04	48,65	5.453,18	5.000,00
Cota-parte da Compensação Fir	0,00	0,00	0,00	0,00	0,00	0,00	0,00	0,00	534,22	0,00	200,32	270,84	1.005,38	3.000,00
Cota-parte Royalties - Compensa	0,00	748,41	1.604,63	0,00	857,17	873,52	1.015,56	1.805,11	0,00	907,93	964,25	934,60	9.712,18	10.000,00
Cota-Parte do Fundo Especial de	7.051,89	6.979,46	8.039,88	9.101,17	8.586,75	10.169,01	8.847,94	9.084,15	9.200,75	9.476,21	9.802,44	8.994,20	105.333,85	65.000,00
PAB FIXO	157.725,33	284.772,12	208.605,90	240.931,50	183.155,35	208.096,39	186.196,32	239.071,21	0,00	0,00	0,00	0,00	1.708.554,12	350.000,00
PSF	0,00	0,00	0,00	0,00	0,00	0,00	0,00	0,00	72.842,94	0,00	105.600,00	57.600,00	236.042,94	530.000,00
PACS	0,00	0,00	0,00	0,00	0,00	0,00	0,00	0,00	20.181,00	0,00	39.711,00	20.181,00	80.073,00	200.000,00
Saúde Bucal	0,00	0,00	0,00	0,00	0,00	0,00	0,00	0,00	9.000,00	0,00	9.000,00	46.229,33	64.229,33	105.000,00
Comp. MAC	0,00	0,00	0,00	0,00	0,00	0,00	0,00	0,00	55.557,67	55.557,67	55.557,67	55.557,67	222.230,68	450.000,00
Vig. Epidemiológica	0,00	0,00	0,00	0,00	0,00	0,00	0,00	0,00	10.231,88	0,00	5.213,62	10.231,88	25.677,38	35.000,00
Vig. Sanitária	0,00	0,00	0,00	0,00	0,00	0,00	0,00	0,00	920,65	1.089,60	0,00	0,00	2.010,25	45.000,00
SUS	0,00	0,00	0,00	0,00	0,00	0,00	0,00	0,00	28.229,33	78.229,33	28.229,33	23.700,78	158.388,77	20.000,00
FNAS	30.400,00	30.400,00	30.400,00	10.300,00	26.400,00	30.400,00	54.500,00	0,00	4.000,00	4.000,00	4.986,00	2.493,00	228.279,00	10.000,00

**Prefeitura Municipal de Chorozinho**  
**Relatório Resumido de Execução Orçamentária**  
**Demonstrativo da Receita Corrente Líquida**  
**Orçamento Fiscal e da Seguridade Social**  
**Período: Janeiro a Abril de 2010/Bimestre: Março e Abril**

RREO - Anexo III (LRF, Art. 53, inciso I)													R\$ 1,00	
PETI	0,00	0,00	20.000,00	2.500,00	3.000,00	3.000,00	3.000,00	0,00	6.000,00	0,00	6.000,00	3.000,00	46.500,00	50.000,00
IGD	5.446,00	5.502,00	5.423,40	0,00	11.307,58	5.776,88	5.836,80	5.884,73	6.017,70	6.100,78	0,00	9.356,18	66.652,05	40.000,00
Transferências do Salário-Educa	17.013,74	17.041,68	17.180,57	19.439,31	18.182,43	19.150,45	18.722,62	18.804,86	20.372,77	30.489,73	22.230,25	19.684,74	238.313,15	210.000,00
Transferências Diretas do FNDE	24.050,40	24.050,40	24.050,40	22.585,20	24.050,40	24.503,60	24.503,60	5.508,80	0,00	0,00	61.716,00	0,00	235.018,80	310.000,00
Transferências Diretas do FNDE	24.340,51	79.678,51	24.340,51	52.009,92	24.340,51	24.340,51	109.148,91	24.340,56	0,00	0,00	0,00	31.522,20	394.062,14	300.000,00
O. TRANSF. DO FNDE	0,00	0,00	0,00	0,00	0,00	0,00	0,00	0,00	0,00	0,00	0,00	31.623,00	31.623,00	25.000,00
ICMS L.C. Nº 87/97	861,31	905,64	861,31	861,31	861,31	861,31	861,31	861,31	946,44	946,44	946,44	946,44	10.720,57	25.000,00
Outras Transferências da União	152.363,00	37.457,68	3.490,37	1.824,37	69,65	183.784,91	0,00	24.397,98	95.072,95	0,00	0,00	0,00	498.460,91	50.000,00
ICMS	114.172,59	122.476,21	125.810,12	76.004,68	203.795,69	141.855,84	91.665,22	211.848,41	181.583,99	95.583,84	221.946,40	160.126,71	1.746.869,70	2.150.000,00
IPVA	3.582,32	238,63	6.143,08	4.267,54	5.042,27	2.143,08	909,57	2.356,53	15.754,50	59.591,31	24.151,17	17.089,76	141.269,76	380.000,00
Cota-Parte do IPI sobre Exportaç	680,96	629,02	577,94	623,64	646,46	822,33	652,39	947,02	943,53	917,91	839,19	884,45	9.164,84	15.000,00
Cota-Parte da Contribuição de In	0,00	0,00	6.937,82	0,00	0,00	11.102,50	0,00	0,00	12.378,30	0,00	0,00	12.301,44	42.720,06	30.000,00
Transf. de Rec. do Fundo de Ma	0,00	0,00	387.035,41	335.482,19	509.108,04	440.109,97	418.754,63	3.303.824,83	465.433,77	460.281,97	521.283,23	384.266,78	7.225.580,82	6.966.000,00
Transferências de Recursos da U	566.162,47	722.505,03	0,00	154.477,05	88.073,62	176.147,24	0,00	-1.461.353,69	133.169,15	0,00	133.169,15	266.338,30	778.688,32	950.000,00
Transferências de Convênios da	0,00	0,00	0,00	0,00	14.460,00	0,00	0,00	0,00	0,00	0,00	0,00	0,00	14.460,00	50.000,00
Transferências de Convênios da	0,00	0,00	0,00	0,00	0,00	0,00	0,00	0,00	28.923,98	0,00	0,00	0,00	28.923,98	30.000,00
Outras Transferências de Convê	0,00	0,00	0,00	0,00	0,00	0,00	2.079,82	0,00	40,73	1.739,05	3.452,40	18.401,82	25.713,82	100.000,00
Outros Conv do Estad	1.252,90	77.641,87	1.072,56	37.499,13	18.552,24	4.059,65	7.928,90	1.618,71	0,00	27.387,77	30.766,66	624,74	208.405,13	48.000,00
Outras Receitas Correntes	3.361,28	29.030,81	6.498,65	97.840,89	2.948,61	5.957,76	8.269,22	8.944,12	5.703,57	1.202,35	4.598,15	2.310,43	176.665,84	85.000,00
Multas Aplicadas pelos Tribunais	0,00	0,00	0,00	0,00	0,00	0,00	0,00	0,00	0,00	0,00	2.128,20	0,00	2.128,20	5.000,00
Outras Multas	0,00	1.649,34	2.074,98	1.862,35	851,27	159,61	3.979,47	1.596,15	0,00	0,00	0,00	0,00	12.173,17	1.000,00
Outras Restituições	0,00	0,00	1.350,00	0,00	0,00	0,00	0,00	0,00	0,00	0,00	0,00	0,00	1.350,00	19.128,18
Receita da Dívida Ativa Tributária	3.361,28	27.381,47	3.073,67	95.978,54	2.097,34	5.798,15	4.289,75	-77.499,13	5.610,15	1.202,35	1.209,95	1.310,43	73.813,95	45.000,00
Div. Ativa não Tribu	0,00	0,00	0,00	0,00	0,00	0,00	0,00	84.847,10	0,00	0,00	0,00	0,00	84.847,10	10.000,00
Outras Receitas	0,00	0,00	0,00	0,00	0,00	0,00	0,00	0,00	93,42	0,00	1.260,00	1.000,00	2.353,42	4.871,82
Dedução FUNDEB	0,00	0,00	0,00	0,00	0,00	0,00	0,00	0,00	178.824,15	201.032,43	175.586,05	186.794,06	742.236,69	2.251.400,00
<b>Receita Corrente Líquida (III)-(I-II)</b>	<b>2.028.386,04</b>	<b>2.256.550,08</b>	<b>1.357.936,94</b>	<b>1.759.989,35</b>	<b>1.973.143,96</b>	<b>2.167.574,98</b>	<b>1.679.167,43</b>	<b>2.363.696,78</b>	<b>1.794.789,56</b>	<b>1.562.001,01</b>	<b>1.866.571,56</b>	<b>1.839.110,27</b>	<b>22.648.917,96</b>	<b>21.062.871,82</b>

Prefeitura Municipal de Chorozinho  
Relatório Resumido de Execução Orçamentária  
**Demonstrativo da Receita Corrente Líquida**  
Orçamento Fiscal e da Seguridade Social  
Período: Janeiro a Abril de 2010/Bimestre: Março e Abril


RREO - Anexo III (LRF, Art. 53, inciso I)

R\$ 1,00



---

FRANCISCO AIRTON LIMA FILHO  
Prefeito Municipal



---

PUBLICONT ASS. PLANEJ. CONTABIL S/C LTDA  
Contabilista OAB RJ P.J: 480




---

MARCIO CHRISTIE DE LIMA  
Controlador Geral do Município



---

Fco. Ailton Arcanjo  
Secretário de Finanças



---

MARIA SOCORRO DE CARVALHO  
Tesoureira

Prefeitura Municipal de Chorozinho  
 Relatório Resumido de Execução Orçamentária  
**Demonstrativo das Receitas e Despesas Previdenciárias do Regime Próprio de Previdência dos Servidores**  
 Orçamento da Seguridade Social  
 Período: Janeiro a Abril de 2010/Bimestre: Março e Abril

RREO - Anexo V (LRF, Art. 53, inciso II)

R\$ 1,00


Receitas	Previsão Inicial	Previsão Atualizada	Receitas Realizadas		
			No Bimestre	Até o Bimestre 2010	Até o Bimestre 2009
Receitas Previdenciárias (Exceto Intra-Orçamentárias) (I) (-) Deduções da Receita					
Receitas Previdenciárias (Intra-Orçamentárias) (II) Receitas Intra-Orçamentárias	0,00	0,00	0,00	0,00	0,00
<b>Total das Receitas Previdenciárias - RPPS (III) = (I + II)</b>	<b>0,00</b>	<b>0,00</b>	<b>0,00</b>	<b>0,00</b>	<b>0,00</b>
Despesas	Dotação Inicial	Dotação Atualizada	Despesas Liquidadas		
			No Bimestre	Até o Bimestre 2010	Até o Bimestre 2009
Despesas Previdenciárias (Exceto Intra-Orçamentárias) (IV) Despesas Previdenciárias (Intra-Orçamentárias) (V) Despesas Intra-Orçamentárias	20.000,00 0,00	107.000,00 0,00	18.972,88 0,00	18.972,80 0,00	0,00 0,00
<b>Total das Despesas Previdenciárias - RPPS (VI) = (IV + V)</b>	<b>20.000,00</b>	<b>107.000,00</b>	<b>18.972,88</b>	<b>18.972,88</b>	<b>0,00</b>
<b>Resultado Previdenciário - RPPS (VII) = (III - IV)</b>	<b>0,00</b>	<b>0,00</b>	<b>0,00</b>	<b>0,00</b>	<b>0,00</b>
Aportes de Recursos para o Regime Próprio de Previdência do Servidor	Previsão Inicial	Previsão Atualizada	Receitas Realizadas		
			No Bimestre	Até o Bimestre 2010	Até o Bimestre 2009
---	---	---	---	---	---
Reserva Orçamentária do RPPS			Previsão Orçamentária		
Valor			0,00		
Bens e Direitos do RPPS	Março	Período de Referência			
		2010	2009		
Caixa	0,00	0,00	0,00		
Banco	0,00	0,00	0,00		
Investimentos	---	---	---		
Outros Bens e Direitos	---	---	---		
Receitas Intra-Orçamentárias	Previsão Inicial	Previsão Atualizada	Receitas Realizadas		
			No Bimestre	Até o Bimestre 2010	Até o Bimestre 2009


Prefeitura Municipal de ChoroZinho  
 Relatório Resumido de Execução Orçamentária  
**Demonstrativo das Receitas e Despesas Previdenciárias do Regime Próprio de Previdência dos Servidores**  
 Orçamento da Seguridade Social  
 Período: Janeiro a Abril de 2010/Bimestre: Março e Abril

RREO - Anexo V (LRF, Art. 53, inciso II)

R\$ 1,00

(-) Deduções da Receita					
<b>Total das Receitas Previdenciárias Intra-Orçamentárias</b>	0,00	0,00	0,00	0,00	0,00
Despesas Intra-Orçamentárias	Dotação Inicial	Dotação Atualizada	Despesas Liquidadas		
			No Bimestre	Até o Bimestre 2010	Até o Bimestre 2009
<b>Total das Despesas Previdenciárias Intra-Orçamentárias</b>	0,00	0,00	0,00	0,00	0,00

  
 FRANCISCO AIRTON LIMA FILHO  
 Prefeito Municipal

  
 PUBLICONT ASS. PLANET CONTABIL S/C LTDA  
 Contabilista - CRC RJ-480

  
 MARCIO CHRISTIE DE LIMA  
 Controlador Geral do Município

  
 Eco. Ailton Arcanjo  
 Secretário de Finanças

  
 MARIA SOCORRO DE CARVALHO  
 Tesoureira

Prefeitura Municipal de Chorozinho  
 Relatório Resumido de Execução Orçamentária  
**Demonstrativo do Resultado Nominal**  
 Orçamento Fiscal e da Seguridade Social  
 Período: Janeiro a Abril de 2010/Bimestre: Março e Abril

RREO - Anexo VI (LRF, Art. 53, inciso III)

R\$ 1,00

DÍVIDA FISCAL LÍQUIDA	SALDO		
	Em 31/Dez/2009 (a)	Em Fevereiro (b)	Em Abril (c)
DÍVIDA CONSOLIDADA (I)	3.487.999,71	3.450.651,96	3.378.927,43
DEDUÇÕES (II)	446.882,41	1.323.057,05	2.053.677,05
Disponibilidade de Caixa Bruta	1.608.747,69	1.803.411,27	2.510.685,85
Demais Haveres Financeiros			
(-) Restos a Pagar Processados (Exceto Precatórios)	1.158.389,99	480.354,22	457.008,80
DÍVIDA CONSOLIDADA LÍQUIDA (III) = (I - II)	3.041.117,30	2.127.594,91	1.325.250,38
RECEITAS DE PRIVATIZAÇÕES (IV)			
PASSIVOS RECONHECIDOS (V)			
DÍVIDA FISCAL LÍQUIDA (VI) = (III + IV - V)	3.041.117,30	2.127.594,91	1.325.250,38

RESULTADO NOMINAL	PERÍODO DE REFERÊNCIA	
	No Bimestre (c-b)	Até o Bimestre (c-a)
DÍVIDA CONSOLIDADA (I)	802.344,53	1.715.866,92

DISCRIMINAÇÃO DA META FISCAL	VALOR CORRENTE
META DE RESULTADO NOMINAL FIXADA NO ANEXO DE METAS FISCAIS DA LDO PARA O EXERCÍCIO DE REFERÊNCIA	0,00

REGIME PREVIDENCIÁRIO

DÍVIDA FISCAL LÍQUIDA PREVIDENCIÁRIA	SALDO		
	Em 31/Dez/2009	Em Fevereiro	Em Abril
DÍVIDA CONSOLIDADA PREVIDENCIÁRIA (VII)	0,00	0,00	0,00
Passivo Atuarial			
Demais Dívidas			
DEDUÇÕES (II)			
Disponibilidade de Caixa Bruta	0,00	0,00	0,00
Investimentos			
Demais Haveres Financeiros			
(-) Restos a Pagar Processados	0,00	0,00	0,00
DÍVIDA CONSOLIDADA LÍQUIDA (VIII) PREVIDENCIÁRIA (IX) = (VII - VIII)	0,00	0,00	0,00
PASSIVOS RECONHECIDOS (X)			
DÍVIDA FISCAL LÍQUIDA PREVIDENCIÁRIA (XI)=(IX-X)	0,00	0,00	0,00



Prefeitura Municipal de Chorozinho  
Relatório Resumido de Execução Orçamentária  
**Demonstrativo do Resultado Nominal**  
Orçamento Fiscal e da Seguridade Social  
Período: Janeiro a Abril de 2010/Bimestre: Março e Abril

RREO - Anexo VI (LRF, Art. 53, inciso III)

R\$ 1,00



FRANCISCO AIRTON LIMA FILHO  
Prefeito Municipal



PUBLICONT ASS. PLANEJ. CONTABIL S/C LTDA  
Contabilista - CRC P.J: 480



MARCIO CHRISTIE DE LIMA  
Controlador Geral do Município



MARIA SOCORRO DE CARVALHO  
Tesoureira



Fco. Ailton Arcaño  
Secretário de Finanças

**Prefeitura Municipal de Chorozinho**  
**Relatório Resumido de Execução Orçamentária**  
**Demonstrativo do Resultado Primário**  
**Orçamento Fiscal e da Seguridade Social**  
**Período: Janeiro a Abril de 2010/Bimestre: Março e Abril**

RREO - Anexo VII (LRF, Art. 53, inciso III)

R\$ 1,00

Receitas	Previsão Atualizada	Receitas Realizadas		
		No Bimestre	Até Bimestre 2010	Até Bimestre 2009
Receitas Primárias Correntes (I)	21.010.871,82	3.695.987,44	7.425.535,10	2.752.941,42
Receitas Tributárias	635.000,00	108.012,84	213.507,41	41.242,99
Receitas de Contribuições	0,00	0,00	0,00	0,00
Receitas Previdenciárias	0,00	0,00	0,00	0,00
Outras Receitas de Contribuições	0,00	0,00	0,00	0,00
Receita Patrimonial Líquida	0,00	0,00	0,00	0,00
Receita Patrimonial	55.000,00	9.694,39	16.793,88	18.597,39
(-) Aplicações Financeiras	(55.000,00)	(9.694,39)	(16.793,88)	(18.597,39)
Receita de Serviços	115.000,00	40.000,00	40.038,60	0,00
Transferências Correntes	20.175.871,82	3.541.066,02	7.158.174,59	2.703.541,07
Convênios	308.000,00	53.245,62	111.337,15	2.208,46
Outras Transferências Correntes	22.116.271,82	3.850.200,51	7.409.217,55	2.701.332,61
Demais Receitas Correntes	85.000,00	6.908,58	13.814,50	8.157,36
Dívida Ativa	55.000,00	2.520,38	9.332,88	7.093,26
Diversas Receitas Correntes	30.000,00	4.388,20	4.481,62	1.064,10
Receitas de Capital (II)	6.800.000,00	1.633.800,83	1.690.583,33	432.114,48
Operações de Crédito (III)	380.000,00	0,00	0,00	0,00
Amortização de Empréstimos (IV)	0,00	0,00	0,00	0,00
Alienação de Bens (V)	10.000,00	0,00	0,00	0,00
Transferências de Capital	6.410.000,00	1.633.800,83	1.690.583,33	432.114,48
Convênios	6.405.000,00	1.372.660,94	1.429.443,44	432.114,48
Outras Transferências de Capital	5.000,00	261.139,89	261.139,89	0,00
Outras Receitas de Capital	0,00	0,00	0,00	0,00
Receitas Primárias de Capital (VI) = (II - III - IV - V)	6.410.000,00	1.633.800,83	1.690.583,33	432.114,48
Receita Primária Total (VII) = (I + VI)	27.420.871,82	5.329.788,27	9.116.118,43	3.185.055,90

Despesas	Dotação Atualizada	Despesas Liquidadas		
		No Bimestre	Até Bimestre 2010	Até Bimestre 2009
Despesas Correntes (VIII)	22.854.135,57	3.759.072,83	6.616.721,29	4.009.065,42
Pessoal e Encargos Sociais	11.842.930,80	2.249.136,26	4.516.732,86	2.399.538,51
Juros e Encargos da Dívida (IX)	0,00	0,00	0,00	0,00
Outras Despesas Correntes	11.011.204,77	1.509.936,57	2.099.988,43	1.609.526,91
Despesas Primárias Correntes (X) = (VIII - IX)	22.854.135,57	3.759.072,83	6.616.721,29	4.009.065,42
Despesas Capital (XI)	4.986.636,25	688.371,09	914.138,93	312.757,47
Investimentos	4.784.636,25	616.646,56	805.066,65	157.372,61
Inversões Financeiras	1.000,00	0,00	0,00	50.000,00
Concessão de Empréstimos (XII)	0,00	0,00	0,00	0,00
Aquisição de Título de Capital já Integralizado (XIII)	0,00	0,00	0,00	0,00
Demais Inversões Financeiras	1.000,00	0,00	0,00	50.000,00
Amortização da Dívida (XIV)	201.000,00	71.724,53	109.072,28	105.384,86
Despesas Primárias de Capital (XV) = (XI - XII - XIII - XIV)	4.785.636,25	616.646,56	805.066,65	207.372,61
Reserva de Contingência (XVI)	25.100,00	---	---	---
Reserva do RPPS (XVII)	0,00	---	---	---
Despesa Primária Total (XVIII) = (X + XV + XVI + XVII)	27.664.871,82	4.375.719,39	7.421.787,94	4.216.438,03

Resultado Primário (XIX) = (VII - XVIII)	-244.000,00	954.068,88	1.694.330,49	-1.031.382,13
Saldo de Exercício Anteriores	---	---	---	---

Discriminação da Meta Fiscal	Valor Corrente
Meta de Resultado Primário Fixada no Anexo de Metas Fiscais da LDO para o Exercício de Referência	0,00

Prefeitura Municipal de Chorozinho  
Relatório Resumido de Execução Orçamentária  
**Demonstrativo do Resultado Primário**  
Orçamento Fiscal e da Seguridade Social  
Período: Janeiro a Abril de 2010/Bimestre: Março e Abril

RREO - Anexo VII (LRF, Art. 53, inciso III)

RS 1,00



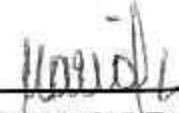
FRANCISCO AIRTON LIMA FILHO  
Prefeito Municipal



PUBLICONT ASS. PLAN. CONTABIL S/C LTDA  
Contabilista - CRC P.J: 480



MARCIO CHRISTIE DE LIMA  
Controlador Geral do Município



MARIA SOCORRO DE CARVALHO  
Tesoureira



Fco. Ailton Arcaujo  
Secretário de Finanças

Prefeitura Municipal de Chorozinho  
Relatório Resumido da Execução Orçamentária  
**Demonstrativo dos Restos a Pagar por Poder e Órgão**  
Orçamentos Fiscal e da Seguridade Social

Período: Janeiro a Fevereiro de 2010/Bimestre: Janeiro e Fevereiro

RREO - Anexo IX (LRF, art. 53, inciso V)

R\$ 1,00

<u>PODER/ÓRGÃO</u>	RESTOS A PAGAR PROCESSADOS					RESTOS A PAGAR NÃO PROCESSADOS				
	Inscritos		Cancelados	Pagos	A Pagar	Inscritos		Cancelados	Pagos	A Pagar
	Em Exercícios Anteriores	Em 31 de Dezembro de 2009				Em Exercícios Anteriores	Em 31 de Dezembro de 2009			
RESTOS A PAGAR (EXCETO INTRA-ORÇAMENTÁRIOS) (I)										
EXECUTIVO										
PREFEITURA MUNICIPAL DE CHOROZINHO (FG)	135.519,33	187.770,79	0,00	162.474,79	160.815,33	38.287,17	535.952,21	0,00	497.247,06	76.992,32
FUNDO MUNICIPAL DE EDUCAÇÃO	2732,02	28.524,63	0,00	28.226,27	3.030,38	0,00	432.699,18	0,00	370.648,18	62.051,00
FUNDO MUNICIPAL DE SAUDE	94.424,71	82.226,69	0,00	35.829,77	142.821,63	1.600,00	189.986,16	0,00	120.967,76	70.618,40
FUNDO MUNICIPAL DE ASSISTENCIA SOCIAL	9.317,57	221.946,57	0,00	216.240,60	15.023,54	77.207,10	92.420,09	0,00	53.353,67	116.147,52
FUNDEB - FUNDO E EDUCACAO BASCA	29.124,20	259.304,26	0,00	258.609,76	29.818,84	0,00	151.427,95	0,00	110.534,35	40.893,60
FUNDO M. CRIANÇAS E ADOLESCNTE	0,00	0,00	0,00	0,00	0,00	0,00	0,00	0,00	0,00	0,00
FUNDO DE PREVIDENCIA SOCIAL DE CHOROZINH	0,00	0,00	0,00	0,00	0,00	0,00	0,00	0,00	0,00	0,00
LEGISLATIVO										
CAMARA MUNICIPAL CHOROZINHO	0,00	0,00	0,00	0,00	0,00	0,00	0,00	0,00	0,00	0,00
RESTOS A PAGAR (INTRA-ORÇAMENTÁRIOS) (II)										
<b>TOTAL (III) = (I + II)</b>	378.617,05	779.772,94		701.381,19	457.008,80	117.094,27	1.402.485,59	0,00	1.152.751,02	366.828,84



Prefeitura Municipal de Chorozinho  
Relatório Resumido da Execução Orçamentária  
**Demonstrativo dos Restos a Pagar por Poder e Órgão**  
Orçamentos Fiscal e da Seguridade Social  
Período: Janeiro a Fevereiro de 2010/Bimestre: Janeiro e Fevereiro



---

FRANCISCO AIRTON LIMA FILHO  
Prefeito Municipal




---

MARCIO CHRISTIE DE LIMA  
Controlador Geral do Município

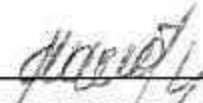


*Fco. Ailton Arcanjo*  
Secretário de Finanças



---

PUBLICONT ASS. PLANEJ. CONTABIL S/C LTDA  
Contabilista - CRC P.J: 480



---

MARIA SOCORRO DE CARVALHO  
Tesoureira

PREFEITURA MUNICIPAL DE CHOROZINHO

Relatório Resumido da Execução Orçamentária

Demonstrativo das Receitas e Despesas com Manutenção e Desenvolvimento do Ensino - MDE

Orçamentos Fiscal e da Seguridade Social

Período: Janeiro a Abril de 2010/Bimestre: Março e Abril

RREO - ANEXO X (LDB, art. 72)

RS 1,00

**RECEITAS DO ENSINO**

RECEITA RESULTANTE DE IMPOSTOS (caput do art. 212 da Constituição)	PREVISÃO INICIAL	PREVISÃO ATUALIZADA	RECEITAS REALIZADAS		
			No Bimestre	Até o Bimestre	%
<b>1 - RECEITAS DE IMPOSTOS</b>	653.000,00	653.000,00	59.344,68	134.245,73	20,55
Imposto sobre a Propriedade Predial e Territorial Urbana	25.000,00	25.000,00	0,00	56,03	0,22
Imposto de Renda Retido nas Fontes Sobre Rendimentos do Trabalho	63.000,00	63.000,00	7.468,39	12.742,52	20,22
Imposto de Renda Retido nas Fontes sobre Outros Rendimentos	160.000,00	160.000,00	9.450,77	26.188,03	16,36
Imposto sobre Transmissão "Inter Vivos" de Bens Imóveis e de Direitos Reais sobre Imo	10.000,00	10.000,00	5.571,12	6.881,12	68,81
Imposto sobre Serviços de Qualquer Natureza	350.000,00	350.000,00	34.334,02	79.045,15	22,58
Receita da Dívida Ativa Tributária	45.000,00	45.000,00	2.520,38	9.332,88	20,73
<b>2 - RECEITAS DE TRANSFERÊNCIAS CONSTITUCIONAIS LEGAIS</b>	11.257.000,00	11.257.000,00	1.811.901,31	3.711.185,05	32,96
Cota-Parte do Fundo de Participação dos Municípios	8.682.000,00	8.682.000,00	1.384.908,06	2.927.923,84	33,72
Cota-Parte do Imposto Sobre a Propriedade Territorial Rural	5.000,00	5.000,00	62,69	62,69	1,25
Transferência Financeira do ICMS - Desoneração - L.C. Nº 87/96	25.000,00	25.000,00	1.892,88	3.785,76	15,14
Cota-Parte do ICMS	2.150.000,00	2.150.000,00	382.073,11	659.240,94	30,66
Cota-Parte do IPVA	380.000,00	380.000,00	41.240,93	116.586,74	30,68
Cota-Parte do IPI sobre Exportação	15.000,00	15.000,00	1.723,64	3.585,08	23,90
<b>3 - TOTAL DAS RECEITAS DE IMPOSTOS (1 + 2)</b>	11.910.000,00	11.910.000,00	1.871.245,99	3.845.430,78	0,00

RECEITAS ADICIONAIS PARA FINANCIAMENTO DO ENSINO	PREVISÃO INICIAL	PREVISÃO ATUALIZADA	RECEITAS REALIZADAS		
			No Bimestre	Até o Bimestre	%
<b>4 - RECEITAS DA APLICAÇÃO FINANCEIRA DE OUTROS RECURSOS VINCULADOS /</b>	0,00	0,00	0,00	0,00	0,00
<b>5 - RECEITA DE TRANSFERÊNCIAS DO FNDE</b>	845.000,00	845.000,00	166.776,19	217.638,69	25,75
Transferências do Salário-Educação	210.000,00	210.000,00	41.914,99	92.777,49	44,17
Transferências Diretas do FNDE referentes ao Programa Nacional de Alimentação Esc	310.000,00	310.000,00	61.716,00	61.716,00	19,90
Transferências Diretas do FNDE referentes ao Programa Nacional de Apoio ao Transp	300.000,00	300.000,00	31.522,20	31.522,20	10,50
Outras Transferências do FNDE	25.000,00	25.000,00	31.623,00	31.623,00	126,49
<b>6 - RECEITA DE TRANSFERÊNCIA DE CONVÊNIOS</b>	178.000,00	178.000,00	53.245,62	111.337,15	62,54
Transferências de Convênios da União Destinadas a Programas de Assistência Social	30.000,00	30.000,00	0,00	28.923,98	96,41
Outras Transferências de Convênios da União	100.000,00	100.000,00	21.854,22	23.634,00	23,63
Outras Transf. de Convenios dos Estados	48.000,00	48.000,00	31.391,40	58.779,17	122,45
<b>7 - RECEITA DE OPERAÇÕES DE CRÉDITO</b>	0,00	0,00	0,00	0,00	0,00
<b>8 - OUTRAS RECEITAS PARA FINANCIAMENTO DO ENSINO</b>	0,00	0,00	0,00	0,00	0,00
<b>9 - TOTAL DAS RECEITAS PARA FINANCIAMENTO DO ENSINO (4 + 5 + 6 + 7 + 8)</b>	1.023.000,00	1.023.000,00	220.021,81	328.975,84	32,15

**FUNDEB**

RECEITA RESULTANTE DE IMPOSTOS (caput do art. 212 da Constituição)	PREVISÃO INICIAL	PREVISÃO ATUALIZADA	RECEITAS REALIZADAS		
			No Bimestre	Até o Bimestre	%
<b>10 - RECEITAS DESTINADAS AO FUNDEB</b>	2.251.400,00	2.251.400,00	362.380,11	742.236,69	32,96
Dedução FUNDEB - <FPM>	1.736.400,00	1.736.400,00	276.981,57	585.584,68	33,72
Dedução FUNDEB - <ITR>	1.000,00	1.000,00	12,53	12,53	1,25
Dedução FUNDEB - <ICMS L.C. Nº 87/97>	5.000,00	5.000,00	378,56	757,12	15,14
Dedução FUNDEB - <ICMS>	430.000,00	430.000,00	76.414,60	131.848,14	30,66
Dedução FUNDEB - <IPVA>	76.000,00	76.000,00	8.248,14	23.317,25	30,68
Dedução FUNDEB - <Cota-Parte do IPI sobre Exportação>	3.000,00	3.000,00	344,71	716,97	23,89
<b>11 - RECEITAS RECEBIDAS PELO FUNDEB</b>	7.931.000,00	7.931.000,00	1.306.781,10	2.367.527,43	29,85
11.1 - Complementação da União ao FUNDEB	965.000,00	965.000,00	401.231,09	536.261,68	55,57
11.2 - Transferências de Recursos do FUNDEB	6.966.000,00	6.966.000,00	905.550,01	1.831.265,75	26,28
<b>12 - RESULTADOS DAS TRANSFERÊNCIAS DO FUNDEB (11 - 10)</b>	5.679.600,00	5.679.600,00	944.400,99	1.625.290,74	28,61

**PREFEITURA MUNICIPAL DE CHOROZINHO**  
 Relatório Resumido da Execução Orçamentária  
**Demonstrativo das Receitas e Despesas com Manutenção e Desenvolvimento do Ensino - MDE**  
 Orçamentos Fiscal e da Seguridade Social  
 Período: Janeiro a Abril de 2010/Bimestre: Março e Abril

RREO - ANEXO X (LDB, art. 72)

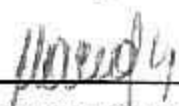
R\$ 1,00

<b>FUNDEB</b>				
RECEITA RESULTANTE DE IMPOSTOS (caput do art. 212 da Constituição)	PREVISÃO INICIAL	PREVISÃO ATUALIZADA	RECEITAS REALIZADAS	
			No Bimestre	Até o Bimestre
Acréscimo Resultante das Transferências do FUNDEB				

  
 FRANCISCO AIRTON LIMA FILHO  
 Prefeito Municipal

  
 PUBLICONT ASS. PLANEJ. CONTABIL S/C LTDA  
 Contabilista - CRC P.J: 480

  
 MARCIO CHRISTIE DE LIMA  
 Controlador Geral do Município

  
 MARIA SOCORRO DE CARVALHO  
 Tesoureira

  
 Ailton Arcanjo  
 Secretário de Finanças

PREFEITURA MUNICIPAL DE CHOROZINHO

Relatório Resumido da Execução Orçamentária

Demonstrativo das Receitas e Despesas com Manutenção e Desenvolvimento do Ensino - MDE

Orçamentos Fiscal e da Seguridade Social

Período: Janeiro a Abril de 2010/Bimestre: Março e Abril

RREO - ANEXO X (LDB, art. 72)

R\$ 1,00

DESPESAS DO FUNDEB	DOTAÇÃO INICIAL	DOTAÇÃO ATUALIZADA	DESPESAS LIQUIDADAS		
			No Bimestre	Até o Bimestre	%
13 - PAGAMENTO DOS PROFISSIONAIS DO MAGISTÉRIO	8.520.500,00	8.297.700,00	0,00	0,00	0,00
13.1 - Com Educação Infantil	855.000,00	287.000,00	0,00	0,00	0,00
13.2 - Com Ensino Fundamental	7.665.500,00	8.010.700,00	0,00	0,00	0,00
14 - OUTRAS DESPESAS	8.520.500,00	8.297.700,00	0,00	0,00	0,00
14.1 - Com Educação Infantil	855.000,00	287.000,00	0,00	0,00	0,00
14.2 - Com Ensino Fundamental	7.665.500,00	8.010.700,00	0,00	0,00	0,00
15 - TOTAL DAS DESPESAS DO FUNDEB (13 + 14)	17.041.000,00	16.595.400,00	0,00	0,00	0,00

DEDUÇÕES PARA FINS DE LIMITE DO FUNDEB PARA PAGAMENTO DOS PROFISSIONAIS DO MAGISTÉRIO	VALOR
16 - RESTOS A PAGAR INSCRITOS NO EXERCÍCIO SEM DISPONIBILIDADE FINANCEIRA DE RECURSOS DO FUNDEB	0,00
17 - DESPESAS CUSTEADAS COM O SUPERÁVIT FINANCEIRO DO EXERCÍCIO ANTERIOR DO FUNDEB	0,00
18 - TOTAL DAS DEDUÇÕES CONSIDERADAS PARA FINS DE LIMITE DO FUNDEB (16 + 17)	0,00
19 - MÍNIMO DE 60% NA REMUNERAÇÃO DO MAGISTÉRIO COM EDUCAÇÃO INFANTIL E ENSINO FUNDAMENTAL $((13 - 18) / (11) \times 100) \%$	0,00

CONTROLE DA UTILIZAÇÃO DE RECURSOS NO EXERCÍCIO SUBSEQUENTE	VALOR
20 - RECURSOS RECEBIDOS DO FUNDEB EM [EXERCÍCIO_ ANTERIOR] QUE NÃO FORAM UTILIZADOS	0,00
21 - DESPESAS CUSTEADAS COM O SALDO DO ITEM 20 ATÉ O 1º TRIMESTRE DE [EXERCÍCIO]	0,00

**MANUTENÇÃO E DESENVOLVIMENTO DO ENSINO - DESPESAS CUSTEADAS COM A RECEITA RESULTANTE DE IMPOSTOS E RECURSOS DO FUNDEB**

RECEITAS COM AÇÕES TÍPICAS DE MDE	PREVISÃO INICIAL	PREVISÃO ATUALIZADA	RECEITAS REALIZADAS		
			No Bimestre	Até o Bimestre	%
22 - IMPOSTOS E TRANSFERÊNCIAS DESTINADAS À MDE (25% de 3)	2.977.500,00	2.977.500,00	467.811,49	961.357,69	32,28

DESPESAS COM AÇÕES TÍPICAS DE MDE	DOTAÇÃO INICIAL	DOTAÇÃO ATUALIZADA	DESPESAS LIQUIDADAS		
			No Bimestre	Até o Bimestre	%
23 - EDUCAÇÃO INFANTIL	855.000,00	287.000,00	89.250,79	138.371,31	48,21
24 - ENSINO FUNDAMENTAL	7.665.500,00	8.010.700,00	1.336.324,72	2.133.278,73	26,63
25 - ENSINO MÉDIO	0,00	0,00	0,00	0,00	0,00
26 - ENSINO SUPERIOR	0,00	0,00	0,00	0,00	0,00
27 - ENSINO PROFISSIONAL NÃO INTEGRADO AO ENSINO REGULAR	0,00	0,00	0,00	0,00	0,00
28 - OUTRAS	1.315.000,00	1.963.700,00	263.363,95	385.631,14	19,63
29 - TOTAL DAS DESPESAS COM AÇÕES TÍPICAS DE MDE (23 + 24 + 25 + 26 + 27 + 28)	9.835.500,00	10.261.400,00	1.688.939,46	2.657.281,18	25,89

DEDUÇÕES CONSIDERADAS PARA FINS DE LIMITE CONSTITUCIONAL	VALOR
30 - RESULTADO LÍQUIDO DAS TRANSFERÊNCIAS DO FUNDEB = (12)	1.625.290,74
31 - DESPESAS CUSTEADAS COM A COMPLEMENTAÇÃO DO FUNDEB NO EXERCÍCIO	0,00
32 - RECEITA DE APLICAÇÃO FINANCEIRA DOS RECURSOS DO FUNDEB ATÉ O BIMESTRE = (50 h)	0,00
33 - DESPESAS CUSTEADAS COM O SUPERÁVITE FINANCEIRO, DO EXERCÍCIO ANTERIOR, DO FUNDEB	0,00
34 - DESPESAS CUSTEADAS COM O SUPERÁVIT FINANCEIRO, DO EXERCÍCIO ANTERIOR, DE OUTROS RECURSOS DE IMPOSTOS	0,00
35 - RESTOS A PAGAR INSCRITOS NO EXERCÍCIO ANTERIOR SEM DISPONIBILIDADE FINANCEIRA DE RECURSOS DE IMPOSTOS VINCULADOS AC	0,00
36 - CANCELAMENTO, NO EXERCÍCIO, DE RESTOS A PAGAR INSCRITOS COM DISPONIBILIDADE FINANCEIRA DE RECURSOS DE IMPOSTOS VINC	0,00
37 - TOTAL DAS DEDUÇÕES CONSIDERADAS PARA FINS DE LIMITE CONSTITUCIONAL (30 + 31 + 32 + 33 + 34 + 35 + 36)	1.625.290,74
38 - TOTAL DAS DESPESAS PARA FINS DE LIMITE (29 - 37)	1.031.990,44
39 - MÍNIMO DE 25% DAS RECEITAS RESULTANTE DE IMPOSTOS EM MDE $((38 / 3) * 100)$	26,83

**OUTRAS INFORMAÇÕES PARA CONTROLE**

OUTRAS DESPESAS CUSTEADAS COM RECEITAS ADICIONAIS PARA FINANCIAMENTO DO ENSINO	DOTAÇÃO INICIAL	DOTAÇÃO ATUALIZADA	DESPESAS LIQUIDADAS		
			No Bimestre	Até o Bimestre	%
40 - DESPESAS CUSTEADAS COM A APLICAÇÃO FINANCEIRA DE OUTROS RECURSOS	0,00	0,00	0,00	0,00	0,00
41 - DESPESAS CUSTEADAS COM A CONTRIBUIÇÃO SOCIAL DO SALÁRIO-EDUCAÇÃO	0,00	0,00	0,00	0,00	0,00



PREFEITURA MUNICIPAL DE CHOROZINHO  
Relatório Resumido da Execução Orçamentária  
**Demonstrativo das Receitas e Despesas com Manutenção e Desenvolvimento do Ensino - MDE**  
Orçamentos Fiscal e da Seguridade Social  
Período: Janeiro a Abril de 2010/Bimestre: Março e Abril


RREO - ANEXO X (LDB, art. 72)

RS 1.00

**OUTRAS INFORMAÇÕES PARA CONTROLE**

OUTRAS DESPESAS CUSTEADAS COM RECEITAS ADICIONAIS PARA FINANCIAMENTO DO ENSINO	DOTAÇÃO INICIAL	DOTAÇÃO ATUALIZADA	DESPESAS LIQUIDADAS		
			No Bimestre	Até o Bimestre	%
42 - DESPESAS CUSTEADAS COM A OPERAÇÕES DE CRÉDITO	0,00	0,00	0,00	0,00	0,00
43 - DESPESAS CUSTEADAS COM OUTRAS RECEITAS PARA FINANCIAMENTO DO I	0,00	0,00	0,00	0,00	0,00
44 - TOTAL DAS OUTRAS DESPESAS CUSTEADAS COM RECEITAS ADICIONAIS PAF	0,00	0,00	0,00	0,00	0,00
45 - TOTAL GERAL DAS DESPESAS (29 + 44)	0,00	0,00	0,00	0,00	0,00
RESTOS A PAGAR INSCRITOS COM DISPONIBILIDADE FINANCEIRA DE RECURSOS DE IMPOSTOS VINCULADOS AO ENSINO	SALDO ATÉ O BIMESTRE		CANCELADOS EM 2010 (g)		
46 - RESTOS A PAGAR DE DESPESAS COM FUNDEB		0,00			0,00
FLUXO FINANCEIRO DOS RECURSOS			VALOR		
			FUNDEB (h)	FUNDEF	
47 - SALDO FINANCEIRO EM 31 DE DEZEMBRO DE [EXERCICIO_ANTERIOR]			0,00	0,00	
48 - (+) INGRESSO DE RECURSOS ATÉ O BIMESTRE			0,00	0,00	
49 - (-) PAGAMENTOS EFETUADOS ATÉ O BIMESTRE			0,00	0,00	
50 - (+) RECEITA DE APLICAÇÃO FINANCEIRA DOS RECURSOS ATÉ O BIMESTRE			0,00	0,00	
51 - (=) SALDO FINANCEIRO NO EXERCÍCIO ATUAL			0,00	0,00	
52 - SALDO ATUAL DAS CONTAS BANCÁRIAS DE VINCULAÇÃO AO FUNDEB 60% e 40% (((47 + 48) - 49) + 50)			0,00	0,00	

  
FRANCISCO AIRTON LIMA FILHO  
Prefeito Municipal

  
PUBLICONT ASS. PLANEJ. CONTABIL S/C LTDA  
Contabilista - CRC P.J: 480

  
MARCIO CHRISTIE DE LIMA  
Controlador Geral do Município

  
MARIA SOCORRO DE CARVALHO  
T

  
Co. Hilton Arcanjo  
Secretário de Finanças

Prefeitura Municipal de Chorozinho

Relatório Resumido da Execução Orçamentária

Demonstrativo das Receitas de Operações de Crédito e Despesas de Capital

Orçamentos Fiscal e da Seguridade Social


Período: Janeiro a Abril de 2010/Bimestre: Março e Abril


LRF, Art. 48 - Anexo XI

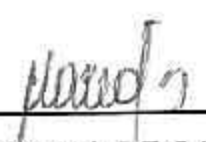
R\$ 1,00

RECEITAS	PREVISÃO ATUALIZADA (a)	RECEITAS REALIZADAS Até o Bimestre (b)		SALDO NÃO REALIZADO (c) = (a - b)
RECEITAS DE OPERAÇÕES DE CRÉDITO (I)	380.000,00	0,00		380.000,00
DESPEASAS	DOTAÇÃO ATUALIZADA (d)	DESPEASAS EXECUTADAS Até o Bimestre		SALDO NÃO EXECUTADO (g) = (d - (e + f))
		LIQUIDADAS (e)	INSCRITAS EM RESTOS A PAGAR NÃO PROCESSADOS (f)	
DESPEASAS DE CAPITAL	4.565.700,00	688.371,09	160.787,78	3.716.541,13
DESPEASAS DE CAPITAL LÍQUIDA (II)	4.565.700,00	688.371,09	160.787,78	3.716.541,13
RESULTADO PARA APURAÇÃO DA REGRA DE OURO (III) = (I - II)	-4.185.700,00	-849.158,87		-3.336.541,13

  
FRANCISCO AIRTON LIMA FILHO  
Prefeito Municipal

  
PUBLICONT ASS. PLANEJ. CONTABIL S/C LTDA  
Contabilista - CRC P.J: 480

  
MARCIO CHRISTIE DE LIMA  
Controlador Geral do Município

  
MARIA SOCORRO DE CARVALHO  
Tesoureira

  
Fco. Ailton Arcanjo  
Secretário de Finanças

PREFEITURA MUNICIPAL DE CHOROZINHO  
 Relatório Resumido da Execução Orçamentária  
 Demonstrativo da Projeção do Regime Próprio de Previdência dos Servidores  
 Orçamentos da Seguridade Social  
 Período: Janeiro a Abril de 2010/Bimestre: Março e Abril

RREO - ANEXO XIII (LRF, art. 53, § 1º, inciso II)

RS 1,00

EXERCÍCIO	RECEITAS PREVIDENCIÁRIAS (a)	DESPESAS PREVIDENCIÁRIAS (a)	RESULTADO PREVIDENCIÁRIO (c) = (a - b)	SALDO FINANCEIRO DO EXERCÍCIO (d) = ("d" exercício anterior) + (c)
	0,00	0,00	0,00	0,00



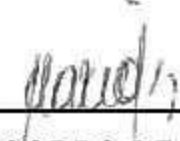
FRANCISCO AIRTON LIMA FILHO  
 Prefeito Municipal



PUBLICONT ASS. PLANEJ. CONTABIL S/C LTDA  
 Contabilista - CRC P.J: 480



MARCIO CHRISTIE DE LIMA  
 Controlador Geral do Município



MARIA SOCORRO DE CARVALHO  
 Tesoureira



co. Hilton Arcajo  
 Secretário de Finanças

Prefeitura Municipal de Chorozinho  
Relatório Resumido da Execução Orçamentária

Demonstrativo das Receita de Alienação de Ativos e Aplicação dos Recursos

Orçamentos Fiscal e da Seguridade Social


Período: Janeiro a Abril de 2010/Bimestre: Março e Abril


RREO - ANEXO XIV (LRF, art. 53, § 1º, inciso III)


R\$ 1,00

RECEITAS	PREVISÃO ATUALIZADA (a)	RECEITAS REALIZADAS Até o Bimestre (b)		SALDO NÃO REALIZADO (c) = (a - b)
RECEITAS DE CAPITAL - ALIENAÇÃO DE ATIVOS (I) Alienação de Outros Bens Móveis	10.000,00	0,00		10.000,00
DESPESAS	DOTAÇÃO ATUALIZADA (d)	DESPESAS EXECUTADAS Até o Bimestre		SALDO NÃO EXECUTADO (g) = (d - (e + f))
		LIQUIDADAS (e)	INSCRITAS EM RESTOS A PAGAR NÃO PROCESSADOS (f)	
APLICAÇÃO DOS RECURSOS DA ALIENAÇÃO DE ATIVOS (II)				
DESPESA DE CAPITAL				
Investimentos	4.414.700,00	0,00	0,00	4.414.700,00
Inversões Financeiras	1.000,00	0,00	0,00	1.000,00
Amortização da Dívida	150.000,00	0,00	0,00	150.000,00
DESPESAS CORRENTES DOS REGIMES DE PREVIDÊNCIA				
Regime Geral da Previdência Social	0,00	0,00	0,00	0,00
Regime Próprio de Previdência dos Servidores	0,00	0,00	0,00	0,00
<b>SALDO FINANCEIRO A APLICAR</b>	2009	2010		SALDO ATUAL
	(h)	(i) = (Ib - (IIe + II f))		(j) = (IIIh + IIIi)
VALOR (III)	0,00	0,00		0,00

Fonte:

  
FRANCISCO AIRTON LIMA FILHO  
Prefeito Municipal

  
PUBLICONT ASS. PLAN. CONTABIL S/C LTDA  
Contabilista - CRC P.J. 480

  
MARCIO CHRISTIE DE LIMA  
Controlador Geral do Município

  
MARIA SOCORRO DE CARVALHO  
Tesoureira

  
Fco. Ailton Arcanjo  
Secretário de Finanças

PREFEITURA MUNICIPAL DE CHOROZINHO

Relatório Resumido da Execução Orçamentária

Demonstrativo das Parcerias Público-Privadas

Orçamentos Fiscal e da Seguridade Social

Período: Janeiro a Abril de 2010/Bimestre: Março e Abril

RREO - ANEXO XVII (Lei nº 11.079, de 30.12.2004, arts. 22, 25 e 28)

RS 1,00

ESPECIFICAÇÃO	SALDO TOTAL EM 31 DE DEZEMBRO DO EXERCÍCIO ANTERIOR (a)	REGISTROS EFETUADOS EM 2010		SALDO TOTAL
		No Bimestre	Até o Bimestre (b)	
TOTAL DE ATIVOS	0,00	0,00	0,00	0,00
Direitos Futuros	0,00	0,00	0,00	0,00
Ativos Contabilizados na SPE	0,00	0,00	0,00	0,00
Contrapartida parameter Provisões de PPP	0,00	0,00	0,00	0,00
TOTAL DE PASSIVOS (I)	0,00	0,00	0,00	0,00
Obrigações Não Relacionadas a Serviços	0,00	0,00	0,00	0,00
Contrapartida para Ativos da SPE	0,00	0,00	0,00	0,00
Provisões de PPP	0,00	0,00	0,00	0,00
GARANTIAS DE PPP (II)	0,00	0,00	0,00	0,00
SALDO LÍQUIDO DE PASSIVOS DE PPP (III) = (I - II)	0,00	0,00	0,00	0,00
PASSIVOS CONTINGENTES	0,00	0,00	0,00	0,00
Contraprestações Futuras	0,00	0,00	0,00	0,00
Riscos Não Provisionados	0,00	0,00	0,00	0,00
Outros Passivos Contingentes	0,00	0,00	0,00	0,00
ATIVOS CONTINGENTES	0,00	0,00	0,00	0,00
Serviços Futuros	0,00	0,00	0,00	0,00
Outros Ativos Contingentes	0,00	0,00	0,00	0,00

DESPESAS DE PPP	EXERCÍCIO ANTERIOR	EXERCÍCIO CORRENTE (EC)	<EC+1>	<EC+2>	<EC+3>	<EC+4>	<EC+5>	<EC+6>	<EC+7>	<EC+8>	<EC+9>
Das Estatais Não-Dependentes	0,00	0,00	0,00	0,00	0,00	0,00	0,00	0,00	0,00	0,00	
TOTAL DAS DESPESAS	0,00	0,00	0,00	0,00	0,00	0,00	0,00	0,00	0,00	0,00	
RECEITA CORRENTE LÍQUIDA (RCL)	0,00	0,00	0,00	0,00	0,00	0,00	0,00	0,00	0,00	0,00	
TOTAL DAS DESPESAS / RCL (%)	0,00	0,00	0,00	0,00	0,00	0,00	0,00	0,00	0,00	0,00	

Nota:

FRANCISCO AIRTON LIMA FILHO  
Prefeito Municipal

PUBLICONT ASS. FLAMEJ. CONTABIL S/C LTDA  
Contabilista - CRC P.J: 480

MARCIO CHRISTIE DE LIMA  
Controlador Geral do Município

MARIA SOCORRO DE CARVALHO  
Tesoureira

Fco. Ailton Araújo  
Secretário de Finanças

Prefeitura Municipal de Chorozinho

Demonstrativo Simplificado do Relatório Resumido da Execução Orçamentária

Orçamentos Fiscal e da Seguridade Social

Período: Janeiro a Abril de 2010/Bimestre: Março e Abril

LRF, Art. 48 - Anexo XVIII

R\$ 1,00

BALANÇO ORÇAMENTÁRIO	No Bimestre		Até o Bimestre	
<b>RECEITAS</b>				
PREVISÃO INICIAL		27.862.871,82		27.862.871,82
PREVISÃO ATUALIZADA		27.862.871,82		27.862.871,82
RECEITAS REALIZADAS		5.339.482,66		8.753.055,73
DÉFICIT ORÇAMENTÁRIO		0,00		0,00
SALDOS DE EXERCÍCIOS ANTERIORES		0,00		0,00
<b>DESPESAS</b>				
DOTAÇÃO INICIAL		27.862.871,82		27.862.871,82
CRÉDITOS ADICIONAIS		0,00		0,00
DOTAÇÃO ATUALIZADA		27.862.871,82		27.862.871,82
DESPESA EMPENHADA		6.751.426,45		21.353.892,80
DESPESA LIQUIDADADA		4.447.443,92		9.132.912,31
SUPERÁVIT ORÇAMENTÁRIO		1.602.052,09		1.602.052,09
<b>DESPESA POR FUNÇÃO/SUBFUNÇÃO</b>				
		No Bimestre		Até o Bimestre
DESPESAS EMPENHADAS		6.751.426,45		21.353.892,80
DESPESAS LIQUIDADADAS		4.447.443,92		7.530.860,22
<b>RECEITA CORRENTE LÍQUIDA - RCL</b>				Até o Bimestre
RECEITA CORRENTE LÍQUIDA				23.334.097,88
<b>RECEITAS E DESPESAS DOS REGIMES DE PREVIDÊNCIA</b>		No Bimestre		Até o Bimestre
<b>Regime Geral de Previdência Social</b>				
RECEITAS PREVIDENCIÁRIAS REALIZADAS GERAL		0,00		0,00
DESPESAS PREVIDENCIÁRIAS LIQUIDADAS GERAL		0,00		0,00
RESULTADO PREVIDENCIÁRIO GERAL		0,00		0,00
<b>Regime Próprio de Previdência dos Servidores</b>				
RECEITAS PREVIDENCIÁRIAS REALIZADAS RPPS		0,00		0,00
DESPESAS PREVIDENCIÁRIAS LIQUIDADAS RPPS		0,00		0,00
RESULTADO PREVIDENCIÁRIO RPPS		0,00		0,00
<b>RESULTADOS NOMINAL E PRIMÁRIO</b>	Meta Fixada no AMF da LDO (a)	Resultado Apurado Até o Bimestre (b)	% em Relação à Meta (b/a)	
RESULTADO PRIMÁRIO	0,00	-1.726.874,77	0,00	
RESULTADO NOMINAL	0,00	-1.702.709,54	0,00	
<b>RESTOS A PAGAR POR PODER E MINISTÉRIO PÚBLICO</b>	Inscrição	Cancelamento Até o Bimestre	Pagamento Até o Bimestre	Saldo a Pagar
<b>RESTOS A PAGAR PROCESSADOS</b>				
Poder Executivo	1.559.545,88	0,00	1.844.450,12	407.471,23
Poder Legislativo	0,00	0,00	0,00	0,00
<b>RESTOS A PAGAR NÃO PROCESSADOS</b>				
Poder Executivo	2.804.971,18	874,50	692.375,47	407.471,23
Poder Legislativo	0,00	0,00	0,00	0,00
<b>TOTAL</b>	4.364.517,06	874,50	2.536.825,59	814.942,46
<b>DESPESAS COM AÇÕES TÍPICAS DE MDE</b>	Valor Apurado Até o Bimestre	Limites Constitucionais Anuais		
		% Mínimo a Aplicar no Exercício	% Aplicado Até o Bimestre	
Mínimo Anual de <18% / 25%> das Receitas de Impostos em	1.031.990,44	25,00	26,83	
Mínimo Anual de 60% do FUNDEB na Remuneração do	0,00	60,00	0,00	