




**Município de Chorozinho**  
**Governo Municipal**

---

**EDITAL DE PUBLICAÇÃO**

O Prefeito Municipal de Chorozinho, no uso das atribuições que lhe são conferidas pela Lei Orgânica Municipal, e de conformidade com a determinação contida na Lei Complementar nº 101, de 4 de maio de 2000 (Lei de Responsabilidade Fiscal), **AUTORIZA** a publicação mediante afixação na Secretaria da Prefeitura e da Câmara Municipal, na mídia eletrônica, especialmente no seguinte endereço na INTERNET: [www.ssinfopublica.com.br](http://www.ssinfopublica.com.br), [www.publicont.com.br](http://www.publicont.com.br) e em demais locais de amplo acesso público, para divulgação nesta data dos seguintes relatórios e demonstrativos: **R.R.E.O.** – Relatório Resumido da Execução Orçamentária (arts. 52 e 53 da Lei Complementar nº 101/2000) referente ao **1º bimestre de 2010, MESES DE JANEIRO E FEVEREIRO /2010.**

Chorozinho, 30 de março de 2010.

  
Francisco Airton Lima Filho  
Prefeito do Município de Chorozinho




**Município de Chorozinho**  
**Governo Municipal**

**ANEXO IV – DECLARAÇÃO DE ATENDIMENTO AOS LIMITES  
DEFINIDOS NA LRF**

**DECLARAÇÃO**

Em cumprimento ao art. 7º da Instrução Normativa do TCM nº 03/2000, **DECLARO**, para fins de prova junto à esse Órgão de Controle Externo, que o Município de Chorozinho, publicou mediante afixação no flanelógrafo da Prefeitura e da Câmara Municipal, na mídia eletrônica, especialmente no seguinte endereço na INTERNET: [www.ssinformatica.net](http://www.ssinformatica.net), [www.ssinfopublica.com.br](http://www.ssinfopublica.com.br), [www.publicont.com.br](http://www.publicont.com.br) no período de 30 de março a 31 de maio de 2010 o **R.R.E.O – Relatório Resumido da Execução Orçamentária** (art. 52 e 53 da Lei Complementar nº 101/2000) referente ao 1º bimestre de 2010, dos meses de **JANEIRO e FEVEREIRO de 2010**, conforme EDITAL DE PUBLICAÇÃO anexo.

Chorozinho, 30 de março de 2010.

  
Francisco Ailton Lima Filho  
Prefeito do Município de Chorozinho




**Município de Chorozinho**  
**Governo Municipal**

**ANEXO V – DECLARAÇÃO DE ATENDIMENTO DO RELATÓRIO DA  
EXECUÇÃO ORÇAMENTARIA**

**DECLARAÇÃO**

Declaro, sob as penas da Lei, que o *Relatório Resumido da Execução Orçamentária - R.R.E.O*, do Município de Chorozinho – Ce., relativo ao **1º Bimestre do ano de 2010, dos meses de JANEIRO e FEVEREIRO DE 2010**, foi publicado com afixação no flanelografo da Prefeitura e Câmara Municipal, na mídia eletrônica, especialmente no seguinte endereço na INTERNET: [www.ssinfopublica.com.br](http://www.ssinfopublica.com.br), [www.publicont.com.br](http://www.publicont.com.br) no período de 30 de março a 31 de maio de 2010, contendo os elementos dispostos no art. 52 da Lei Complementar nº 101/00, de 04/05/2000.

Chorozinho, 30 de março de 2010.

  
Francisco Airton Lima Filho  
Prefeito do Município de Chorozinho




**Município de Chorozinho**  
**Governo Municipal**

**ANEXO IV – DECLARAÇÃO DE ATENDIMENTO AOS LIMITES  
DEFINIDOS NA LRF**

**DECLARAÇÃO**

Em cumprimento ao art. 7º da Instrução Normativa do TCM nº 03/2000, **DECLARO**, para fins de prova junto à esse Órgão de Controle Externo, que o Município de Chorozinho, publicado com afixação no flanelografo da Prefeitura e Câmara Municipal, na mídia eletrônica, especialmente no seguinte endereço na INTERNET: [www.ssinfopublica.com.br](http://www.ssinfopublica.com.br), [www.publicont.com.br](http://www.publicont.com.br) no período 30 de março a 31 de maio de 2010 o **R.R.E.O – Relatório Resumido da Execução Orçamentária** (art. 52 e 53 da Lei Complementar nº 101/2000) referente ao 1º bimestre de 2010, dos meses de e **JANEIRO e FEVEREIRO de 2010**, conforme EDITAL DE PUBLICAÇÃO anexo.

Chorozinho, 30 de março de 2010.

  
Francisco Ayrton Lima Filho  
Prefeito do Município de Chorozinho

Prefeitura Municipal de Chorozinho  
Relatório Resumido de Execução Orçamentária

Balanco Orçamentário

Orçamento Fiscal e da Seguridade Social

Período: Janeiro a Fevereiro de 2010/Bimestre: Janeiro e Fevereiro

RREO - Anexo I (LRF, Art. 52, inciso I, alíneas "a" e "b" do inciso II e §1º)

R\$. 1,00

Receitas	Previsão Inicial	Previsão Atualizada (a)	Receitas Realizadas				Saldo a Realizar (a-c)
			No Bimestre (b)	% (b/a)	Até o Bimestre (c)	% (c/a)	
Receitas (Exceto Intra-Orçamentárias) (I)							
Receitas Correntes	23.314.271,82	23.314.271,82	3.359.062,79	14,41	3.359.062,79	14,41	19.955.209,03
Receita Tributária	635.000,00	635.000,00	107.766,79	16,97	107.766,79	16,97	527.233,21
Impostos	608.000,00	608.000,00	70.360,77	11,57	70.360,77	11,57	537.639,23
Taxas	27.000,00	27.000,00	20.019,31	74,15	20.019,31	74,15	6.980,69
Contribuição de Melhoria	0,00	0,00	17.386,71	0,00	17.386,71	0,00	-17.386,71
Receita Patrimonial	55.000,00	55.000,00	7.099,49	12,91	7.099,49	12,91	47.900,51
Receitas de Valores Mobiliários	55.000,00	55.000,00	7.099,49	12,91	7.099,49	12,91	47.900,51
Receita de Serviços	115.000,00	115.000,00	38,60	0,03	38,60	0,03	114.961,40
Transferências Correntes	22.424.271,82	22.424.271,82	3.237.251,99	14,44	3.237.251,99	14,44	19.187.019,83
Transferências Intergovernamentais	22.116.271,82	22.116.271,82	3.179.160,46	14,37	3.179.160,46	14,37	18.937.111,36
Transferências de Convênios	308.000,00	308.000,00	58.091,53	18,86	58.091,53	18,86	249.908,47
Outras Receitas Correntes	85.000,00	85.000,00	6.905,92	8,12	6.905,92	8,12	78.094,08
Multas e Juros de Mora	6.000,00	6.000,00	0,00	0,00	0,00	0,00	6.000,00
Indenizações e Restituições	19.128,18	19.128,18	0,00	0,00	0,00	0,00	19.128,18
Receita da Dívida Ativa	55.000,00	55.000,00	6.812,50	12,39	6.812,50	12,39	48.187,50
Receitas de Capital	6.800.000,00	6.800.000,00	56.782,50	0,84	56.782,50	0,84	6.743.217,50
Operações de Crédito	380.000,00	380.000,00	0,00	0,00	0,00	0,00	380.000,00
Operações de Crédito Internas	380.000,00	380.000,00	0,00	0,00	0,00	0,00	380.000,00
Alienação de Bens	10.000,00	10.000,00	0,00	0,00	0,00	0,00	10.000,00
Alienação de Bens Móveis	10.000,00	10.000,00	0,00	0,00	0,00	0,00	10.000,00
Transferências de Capital	6.410.000,00	6.410.000,00	56.782,50	0,89	56.782,50	0,89	6.353.217,50
Transferências Intergovernamentais	5.000,00	5.000,00	0,00	0,00	0,00	0,00	5.000,00
Transferências de Convênios	6.405.000,00	6.405.000,00	56.782,50	0,89	56.782,50	0,89	6.348.217,50
Receitas (Intra-Orçamentárias) (II)							
Subtotal das Receitas (III) = (I + II)	27.862.871,82	27.862.871,82	3.415.845,29	-----	3.415.845,29	-----	24.447.026,53
Operações de Crédito							
Refinanciamento (IV)							
Déficit (VI)	-	-	-	-	0,00	-	-
Total (VII) = (V + VI)	27.862.871,82	27.862.871,82	3.415.845,29	-----	3.415.845,29	-----	-
Saldos de Exercícios Anteriores (Utilizado para Créditos Adicionais)	-	-	-	-	-	-	-

Despesas	Dotação Inicial (d)	Créditos Adicionais (e)	Dotações Atualizadas (f)=(d+e)	Despesas Empenhada		Despesas Liquidadas			Saldo a Liquidar (f-g)
				No Bimestre	Até o Bimestre	No Bimestre	Até o Bimestre (g)	% (g/f)	
Despesas (Exceto Intra-Orçamentárias) (VIII)									
DESPESAS CORRENTES	22.287.871,82	-420.936,25	21.866.935,57	13.996.029,15	13.996.029,15	2.988.626,49	2.988.626,49	13,67	18.878.309,08

Prefeitura Municipal de Chorozinho  
Relatório Resumido de Execução Orçamentária

**Balanco Orçamentário**

Orçamento Fiscal e da Seguridade Social

Periodo: Janeiro a Fevereiro de 2010/Bimestre: Janeiro e Fevereiro

RREO - Anexo I (LRF, Art. 52, inciso I, alíneas "a" e "b" do inciso II e §1º)

RS 1,00

Pessoal e Encargos Sociais	13.019.530,80	-704.300,00	12.315.230,80	9.706.161,82	9.706.161,82	2.372.234,74	2.372.234,74	19,26	9.942.996,06
OUTRAS DESPESAS CORRENTES	9.268.341,02	283.363,75	9.551.704,77	4.289.867,33	4.289.867,33	616.391,75	616.391,75	6,45	8.935.313,02
DESPESAS DE CAPITAL	5.305.000,00	420.936,25	5.725.936,25	1.345.922,40	1.345.922,40	225.767,84	225.767,84	3,94	5.500.168,41
INVESTIMENTOS	5.154.000,00	369.936,25	5.523.936,25	1.145.845,59	1.145.845,59	188.420,09	188.420,09	3,41	5.335.516,16
INVERSÕES FINANCEIRAS	1.000,00	0,00	1.000,00	0,00	0,00	0,00	0,00	0,00	1.000,00
AMORTIZAÇÃO DA DÍVIDA	150.000,00	51.000,00	201.000,00	200.076,81	200.076,81	37.347,75	37.347,75	18,58	163.652,25
Reserva de Contingência	270.000,00	0,00	270.000,00	0,00	0,00	0,00	0,00	0,00	270.000,00
Reserva de Contingência	270.000,00	0,00	270.000,00	0,00	0,00	0,00	0,00	0,00	270.000,00
Despesas (Intra-Orçamentárias) (IX)									
Subtotal das Despesas (X) = (VIII + IX)	27.862.871,82	0,00	27.862.871,82	15.341.951,55	15.341.951,55	3.214.394,33	3.214.394,33	-----	24.648.477,49
Amortização da Div. / Refinanciamento (XI)									
Subtotal c/ Refinanciamento (XII) = (X + XI)	27.862.871,82	0,00	27.862.871,82	15.341.951,55	15.341.951,55	3.214.394,33	3.214.394,33	-----	24.648.477,49
Superávit (XIII)	-	-	-	-	-	-	201.450,96	-	-
Total (XIV) = (XII + XIII)	27.862.871,82	0,00	27.862.871,82	15.341.951,55	15.341.951,55	3.214.394,33	3.415.845,29	-	-

FRANCISCO AIRTON LIMA FILHO

Prefeito Municipal

PUBLICONT ASS. PLANEJAMENTO CONTABIL S/C

Contabilista - ORC P.J: 480

*Fco. Ailton Arcanjo*  
Secretário de Finanças

*Márcio Christie de Lima*  
Controlador Geral  
Município de Chorozinho

Prefeitura Municipal de ChoroZinho  
Relatório Resumido de Execução Orçamentária  
**Demonstrativo da Execução das Despesas por Função/Subfunção**  
Orçamento Fiscal e da Seguridade Social  
Período: Janeiro a Fevereiro de 2010/Bimestre: Janeiro e Fevereiro

RREO - Anexo II (LRF, Art. 52, inciso II, alínea "c")

R\$ 1,00

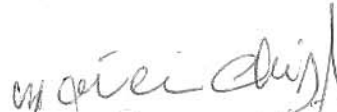
Função/Subfunção	Dotação Inicial	Dotação Atualizada (a)	Despesas Empenhadas		Despesas Liquidadas				Saldo a Liquidar (a-b)
			No Bimestre	Até o Bimestre	No Bimestre	Até o Bimestre (b)	% (b / total b)	% (b/a)	
Despesas (Exceto Intra-Orçamentárias) (I)									
Legislativa	842.512,84	842.512,84	739.485,20	739.485,20	130.445,91	130.445,91	4,06	15,48	712.066,93
Ação Legislativa	842.512,84	842.512,84	739.485,20	739.485,20	130.445,91	130.445,91	4,06	15,48	712.066,93
Judiciária	100.000,00	157.000,00	76.800,00	76.800,00	0,00	0,00	0,00	0,00	157.000,00
Ação Judiciária	40.000,00	40.000,00	0,00	0,00	0,00	0,00	0,00	0,00	40.000,00
Defesa do Interesse Público no Processo Judiciário	60.000,00	117.000,00	76.800,00	76.800,00	0,00	0,00	0,00	0,00	117.000,00
Administração	5.903.500,00	6.978.600,00	2.726.310,11	2.726.310,11	819.851,68	819.851,68	25,51	11,75	6.158.748,32
Planejamento e Orçamento	552.000,00	650.000,00	486.690,96	486.690,96	100.749,28	100.749,28	3,13	15,50	549.250,72
Administração Geral	4.135.500,00	5.152.000,00	2.151.800,21	2.151.800,21	704.634,22	704.634,22	21,92	13,68	4.447.365,78
Administração Financeira	57.000,00	57.000,00	0,00	0,00	0,00	0,00	0,00	0,00	57.000,00
Controle Interno	350.000,00	348.000,00	67.638,94	67.638,94	7.008,18	7.008,18	0,22	2,01	340.991,82
Formação de Recursos Humanos	150.000,00	150.000,00	0,00	0,00	0,00	0,00	0,00	0,00	150.000,00
Administração de Receitas	494.000,00	456.600,00	20.180,00	20.180,00	7.460,00	7.460,00	0,23	1,63	449.140,00
Comunicação Social	165.000,00	165.000,00	0,00	0,00	0,00	0,00	0,00	0,00	165.000,00
Assistência Social	1.725.179,49	1.723.379,49	500.936,65	500.936,65	143.412,96	143.412,96	4,46	8,32	1.579.966,53
Administração Geral	911.679,49	902.579,49	431.883,65	431.883,65	118.904,89	118.904,89	3,70	13,17	783.674,60
Assistência ao Idoso	200.000,00	200.000,00	15.534,00	15.534,00	4.474,00	4.474,00	0,14	2,24	195.526,00
Assistência ao Portador de Deficiência	186.500,00	186.500,00	5.000,00	5.000,00	0,00	0,00	0,00	0,00	186.500,00
Assistência à Criança e ao Adolescente	249.000,00	249.700,00	20.908,00	20.908,00	7.308,00	7.308,00	0,23	2,93	242.392,00
Assistência Comunitária	178.000,00	184.600,00	27.611,00	27.611,00	12.726,07	12.726,07	0,40	6,89	171.873,93
Saúde	3.980.679,49	3.981.979,49	2.761.734,14	2.761.734,14	836.060,46	836.060,46	26,01	21,00	3.145.919,03
Administração Geral	750.179,49	632.083,17	482.242,78	482.242,78	163.413,97	163.413,97	5,08	25,85	468.669,20
Atenção Básica	1.775.500,00	1.893.896,32	1.221.766,80	1.221.766,80	344.354,21	344.354,21	10,71	18,18	1.549.542,11
Assistência Hospitalar e Ambulatorial	1.455.000,00	1.456.000,00	1.057.724,56	1.057.724,56	328.292,28	328.292,28	10,21	22,55	1.127.707,72
Trabalho	105.000,00	104.400,00	0,00	0,00	0,00	0,00	0,00	0,00	104.400,00
Empregabilidade	105.000,00	104.400,00	0,00	0,00	0,00	0,00	0,00	0,00	104.400,00
Educação	9.834.500,00	9.836.500,00	7.180.460,52	7.180.460,52	971.071,34	971.071,34	30,21	9,87	8.865.428,66
Administração Geral	908.000,00	1.349.000,00	1.030.611,16	1.030.611,16	122.267,19	122.267,19	3,80	9,06	1.226.732,81
Alimentação e Nutrição	250.000,00	250.000,00	7.980,50	7.980,50	0,00	0,00	0,00	0,00	250.000,00
Ensino Fundamental	7.665.500,00	7.542.500,00	6.019.458,86	6.019.458,86	799.683,63	799.683,63	24,88	10,60	6.742.816,37
Educação Infantil	855.000,00	539.000,00	122.410,00	122.410,00	49.120,52	49.120,52	1,53	9,11	489.879,48
Educação de Jovens e Adultos	136.000,00	136.000,00	0,00	0,00	0,00	0,00	0,00	0,00	136.000,00
Educação Especial	20.000,00	20.000,00	0,00	0,00	0,00	0,00	0,00	0,00	20.000,00
Cultura	230.000,00	180.000,00	46.400,00	46.400,00	21.400,00	21.400,00	0,67	11,89	158.600,00
Difusão Cultural	230.000,00	180.000,00	46.400,00	46.400,00	21.400,00	21.400,00	0,67	11,89	158.600,00
Urbanismo	1.920.000,00	1.148.000,00	1.002.915,46	1.002.915,46	242.781,07	242.781,07	7,55	21,15	905.218,93
Infra-Estrutura Urbana	890.000,00	798.000,00	721.675,46	721.675,46	194.692,82	194.692,82	6,06	24,40	603.307,18
Serviços Urbanos	1.030.000,00	350.000,00	281.240,00	281.240,00	48.088,25	48.088,25	1,50	13,74	301.911,75


Prefeitura Municipal de Chorozinho  
 Relatório Resumido de Execução Orçamentária  
**Demonstrativo da Execução das Despesas por Função/Subfunção**  
 Orçamento Fiscal e da Seguridade Social  
 Período: Janeiro a Fevereiro de 2010/Bimestre: Janeiro e Fevereiro

RREO - Anexo II (LRF, Art. 52, Inciso II, alínea "c")									R\$ 1,00
Habituação	160.000,00	160.000,00	28.923,98	28.923,98	28.923,98	28.923,98	0,90	18,08	131.076,02
Habituação Rural	160.000,00	160.000,00	28.923,98	28.923,98	28.923,98	28.923,98	0,90	18,08	131.076,02
Saneamento	560.000,00	614.000,00	103.423,84	103.423,84	0,00	0,00	0,00	0,00	614.000,00
Saneamento Básico Rural	280.000,00	334.000,00	103.423,84	103.423,84	0,00	0,00	0,00	0,00	334.000,00
Saneamento Básico Urbano	280.000,00	280.000,00	0,00	0,00	0,00	0,00	0,00	0,00	280.000,00
Ciência e Tecnologia	494.000,00	444.000,00	0,00	0,00	0,00	0,00	0,00	0,00	444.000,00
Assistência Comunitária	309.000,00	309.000,00	0,00	0,00	0,00	0,00	0,00	0,00	309.000,00
Difusão do Conhecimento Científico e Tecnológico	185.000,00	135.000,00	0,00	0,00	0,00	0,00	0,00	0,00	135.000,00
Agricultura	308.500,00	258.500,00	320,00	320,00	320,00	320,00	0,01	0,12	258.180,00
Promoção da Produção Vegetal	43.500,00	43.500,00	320,00	320,00	320,00	320,00	0,01	0,74	43.180,00
Promoção da Produção Animal	73.000,00	73.000,00	0,00	0,00	0,00	0,00	0,00	0,00	73.000,00
Abastecimento	22.000,00	22.000,00	0,00	0,00	0,00	0,00	0,00	0,00	22.000,00
Extensão Rural	170.000,00	120.000,00	0,00	0,00	0,00	0,00	0,00	0,00	120.000,00
Indústria	180.000,00	120.000,00	0,00	0,00	0,00	0,00	0,00	0,00	120.000,00
Fomento ao Trabalho	20.000,00	20.000,00	0,00	0,00	0,00	0,00	0,00	0,00	20.000,00
Promoção Industrial	160.000,00	100.000,00	0,00	0,00	0,00	0,00	0,00	0,00	100.000,00
Comércio e Serviços	902.000,00	852.000,00	167.871,65	167.871,65	19.026,93	19.026,93	0,59	2,23	832.973,07
Promoção Comercial	22.000,00	22.000,00	0,00	0,00	0,00	0,00	0,00	0,00	22.000,00
Turismo	880.000,00	830.000,00	167.871,65	167.871,65	19.026,93	19.026,93	0,59	2,29	810.973,07
Comunicações	37.000,00	37.000,00	0,00	0,00	0,00	0,00	0,00	0,00	37.000,00
Administração Geral	37.000,00	37.000,00	0,00	0,00	0,00	0,00	0,00	0,00	37.000,00
Energia	130.000,00	6.000,00	0,00	0,00	0,00	0,00	0,00	0,00	6.000,00
Energia Elétrica	130.000,00	6.000,00	0,00	0,00	0,00	0,00	0,00	0,00	6.000,00
Transporte	80.000,00	50.000,00	0,00	0,00	0,00	0,00	0,00	0,00	50.000,00
Transporte Rodoviário	80.000,00	50.000,00	0,00	0,00	0,00	0,00	0,00	0,00	50.000,00
Desporto e Lazer	100.000,00	99.000,00	6.370,00	6.370,00	1.100,00	1.100,00	0,03	1,11	97.900,00
Desporto Comunitário	100.000,00	99.000,00	6.370,00	6.370,00	1.100,00	1.100,00	0,03	1,11	97.900,00
Reserva de Contingência	270.000,00	270.000,00	0,00	0,00	0,00	0,00	0,00	0,00	270.000,00
Reserva de Contingência	270.000,00	270.000,00	0,00	0,00	0,00	0,00	0,00	0,00	270.000,00
<b>Despesas (Intra-Orçamentárias) (II)</b>									
<b>Total (III) = (I + II)</b>	<b>27.862.871,82</b>	<b>27.862.871,82</b>	<b>15.341.951,55</b>	<b>15.341.951,55</b>	<b>3.214.394,33</b>	<b>3.214.394,33</b>	<b>-----</b>	<b>-----</b>	<b>24.648.477,49</b>

  
 FRANCISCO AIRTON LIMA FILHO  
 Prefeito Municipal

  
**Fco. Ailton Arcanjo**  
 Secretário de Finanças

  
 Marcio Christie de Lima  
 Controlador Geral  
 Município de Chorozinho

  
 PUBLICONT ASS. PLANEJAMENTO CONTABIL S/C  
 Contabilista - CRC P. 5: 480



Prefeitura Municipal de ChoroZinho  
Relatório Resumido de Execução Orçamentária  
Demonstrativo da Receita Corrente Líquida  
Orçamento Fiscal e da Seguridade Social  
Período: Janeiro a Fevereiro de 2010/Bimestre: Janeiro e Fevereiro

RREO - Anexo III (LRF, Art. 53, inciso I)

RS 1,00

Especificação	Evolução da Receita Realizada nos Últimos 12 Meses												Total (Últimos 12 Meses)	Previsão Atualizada do Exercício
	Março/2009	Abril/2009	Maior2009	Junho/2009	Julho/2009	Agosto/2009	Setembro/2009	Outubro/2009	Novembro/2009	Dezembro/2009	Janeiro/2010	Fevereiro/2010		
cc (I)	1.585.063,21	1.873.884,77	2.230.182,72	2.436.027,05	1.485.981,93	1.912.872,28	2.143.020,64	2.339.477,32	1.871.379,24	2.556.404,06	1.975.895,93	1.763.033,44	24.173.212,60	23.314.271,82
Receita Tributária	18.296,39	22.946,60	21.324,63	29.185,85	16.028,82	193.157,09	184.759,56	153.343,45	46.080,49	264.716,10	41.212,89	66.553,91	1.017.585,77	635.000,00
IPTU	549,42	0,00	72,00	0,00	0,00	0,00	9.042,30	24.247,39	2.593,46	-7.873,72	56,03	0,00	28.686,87	25.000,00
IRRF	5.065,85	118,40	0,00	2.525,38	64,91	0,00	606,62	73.342,48	2.691,64	33.462,25	1.953,95	3.320,16	123.152,66	63.000,00
IRRF - OUTROS REND	1.194,86	2.754,08	6.136,48	1.883,26	4.126,63	70.123,63	7.359,17	2.383,52	6.880,84	4.680,05	8.842,13	7.895,13	124.249,76	160.000,00
Imposto sobre Transmissão 'Intc	980,00	343,00	20,00	0,00	160,00	3.800,00	580,00	200,00	540,00	1.000,00	60,00	1.250,00	8.933,00	10.000,00
Imposto sobre Serviços de Qual	8.086,23	16.341,80	11.709,04	22.858,98	9.995,07	71.904,88	24.675,71	48.912,58	31.135,72	31.249,62	24.447,20	22.536,15	323.854,98	350.000,00
Taxa de Licença para Funcionar	1.716,00	1.822,40	1.048,00	872,00	563,84	766,00	406,00	447,50	494,68	1.010,00	3.436,00	6.663,10	19.245,52	15.000,00
Taxa de Licença para Execução	0,00	0,00	205,68	0,00	45,14	75,00	88,75	997,92	168,45	231,32	698,60	116,32	2.628,18	1.000,00
Outras Taxas pela Prestação de	701,03	1.566,94	2.132,43	1.046,23	1.073,23	6.487,58	142.001,01	2.812,06	1.565,71	6.615,72	1.718,97	7.386,32	175.107,23	10.000,00
Contribuição de Melhoria para E	0,00	0,00	0,00	0,00	0,00	0,00	0,00	0,00	0,00	194.340,86	0,00	17.396,71	211.727,57	0,00
Receitas de Contribuições	0,00	0,00	0,00	0,00	0,00	0,00	0,00	0,00	0,00	0,00	0,00	0,00	0,00	0,00
Receita Patrimonial	11.102,80	7.484,58	8.967,89	10.386,56	8.407,33	9.844,32	5.888,10	5.476,50	3.757,70	12.982,31	3.901,96	3.197,53	81.407,39	55.000,00
Receita de Remuneração de De	3.923,02	2.475,30	3.988,54	5.062,36	5.466,42	4.765,78	3.642,17	4.117,99	2.953,11	9.767,48	1.032,60	1.002,53	48.197,30	15.000,00
Receita de Remuneração de De	1.116,28	1.202,06	1.314,51	2.168,09	379,30	311,26	772,58	177,33	185,03	178,82	130,09	113,03	8.048,38	12.000,00
Receita de Remuneração de De	0,00	0,00	0,00	0,00	0,00	0,00	0,00	0,00	0,00	0,00	1.133,35	726,95	1.860,30	5.000,00
Receita de Remuneração de De	0,00	0,00	0,00	0,00	0,00	0,00	0,00	0,00	0,00	0,00	703,78	546,76	1.260,54	5.000,00
Receita de Remuneração de Ou	7,79	10,62	38,69	894,73	123,87	42,49	11,69	233,03	73,36	2.091,01	829,43	775,68	5.132,39	15.000,00
Remuneração de Depósitos de f	6.055,71	3.806,61	3.625,96	2.261,38	2.437,74	4.724,79	1.461,86	948,15	546,20	845,00	72,71	32,58	26.918,48	3.000,00
Receita Agropecuária	0,00	0,00	0,00	0,00	0,00	0,00	0,00	0,00	0,00	0,00	0,00	0,00	0,00	0,00
Receita Industrial	0,00	0,00	0,00	0,00	0,00	0,00	0,00	0,00	0,00	0,00	0,00	0,00	0,00	0,00
Receita de Serviços	0,00	0,00	0,00	0,00	0,00	0,00	0,00	0,00	0,00	0,00	38,60	0,00	38,60	115.000,00
Outros Serviços	0,00	0,00	0,00	0,00	0,00	0,00	0,00	0,00	0,00	0,00	38,60	0,00	38,60	5.000,00
Transferências Correntes	1.250.968,55	1.452.552,52	1.793.018,43	2.008.489,96	1.327.002,14	1.497.681,85	1.609.651,01	1.829.124,50	1.609.382,71	3.500.137,04	1.925.028,92	1.692.079,65	21.495.137,28	22.424.271,82
FPM	485.086,88	579.054,23	687.886,59	593.506,79	455.395,33	529.774,84	468.965,11	539.465,37	673.394,31	1.113.786,05	694.892,87	848.123,11	7.669.331,28	8.682.000,00
ITR	70,97	82,13	28,42	3.956,61	32,61	0,00	196,43	2.461,94	1.364,81	-2.650,53	0,00	0,00	5.543,69	5.000,00
Cota-parte da Compensação Fir	0,00	0,00	0,00	0,00	0,00	0,00	0,00	0,00	0,00	0,00	534,22	0,00	534,22	3.000,00
Cota-parte Royalties - Compens	627,62	1.311,27	0,00	748,41	1.604,63	0,00	657,17	873,52	1.015,56	1.806,11	0,00	907,93	9.752,22	10.000,00
Cota-Parte do Fundo Especial d	6.107,08	5.633,59	7.051,89	6.979,46	8.039,88	9.101,17	8.586,75	10.169,01	8.847,94	9.084,15	9.200,75	9.476,21	98.477,88	65.000,00
PAB FIXO	115.037,50	265.864,28	157.725,33	284.772,12	208.605,90	240.931,50	183.155,35	208.096,39	186.196,32	239.071,21	0,00	0,00	2.090.455,90	350.000,00
PSF	0,00	0,00	0,00	0,00	0,00	0,00	0,00	0,00	0,00	0,00	72.842,94	0,00	72.842,94	530.000,00
PACS	0,00	0,00	0,00	0,00	0,00	0,00	0,00	0,00	0,00	0,00	20.181,00	0,00	20.181,00	200.000,00
Saúde Bucal	0,00	0,00	0,00	0,00	0,00	0,00	0,00	0,00	0,00	0,00	9.000,00	0,00	9.000,00	105.000,00
Comp. MAC	0,00	0,00	0,00	0,00	0,00	0,00	0,00	0,00	0,00	0,00	55.557,67	55.557,67	111.115,34	450.000,00
Vig. Epidemiologica	0,00	0,00	0,00	0,00	0,00	0,00	0,00	0,00	0,00	0,00	10.231,88	0,00	10.231,88	35.000,00
Vig. Sanitária	0,00	0,00	0,00	0,00	0,00	0,00	0,00	0,00	0,00	0,00	920,65	1.089,80	2.010,25	45.000,00
SUS	0,00	0,00	0,00	0,00	0,00	0,00	0,00	0,00	0,00	0,00	29.229,33	78.229,33	106.458,66	20.000,00
FNAS	67.100,00	30.400,00	30.400,00	30.400,00	30.400,00	10.300,00	26.400,00	30.400,00	54.500,00	0,00	4.000,00	4.000,00	318.300,00	10.000,00
PETI	0,00	0,00	0,00	0,00	20.000,00	2.500,00	3.000,00	3.000,00	3.000,00	0,00	6.000,00	0,00	37.500,00	50.000,00

Prefeitura Municipal de ChoroZinho  
Relatório Resumido de Execução Orçamentária  
**Demonstrativo da Receita Corrente Líquida**  
Orçamento Fiscal e da Seguridade Social  
Período: Janeiro a Fevereiro de 2010/Bimestre: Janeiro e Fevereiro

RREO - Anexo III (LRF, Art. 53, inciso I)

R\$ 1,00

IGD	6.130,80	5.502,00	5.446,00	5.502,00	5.423,40	0,00	11.307,58	5.776,88	5.836,80	5.884,73	6.017,70	6.100,78	68.928,67	40.000,00
Transferências do Salário-Educa	18.128,90	16.947,05	17.013,74	17.041,68	17.180,57	19.439,31	18.182,43	19.150,45	18.722,62	18.804,86	20.372,77	30.489,73	231.474,11	210.000,00
Transferências Diretas do FNDE	1.465,20	48.100,80	24.050,40	24.050,40	24.050,40	22.585,20	24.050,40	24.503,60	24.503,60	5.508,80	0,00	0,00	222.868,80	310.000,00
Transferências Diretas do FNDE	0,00	24.340,51	24.340,51	79.678,51	24.340,51	52.009,92	24.340,51	24.340,51	109.148,91	24.340,56	0,00	0,00	386.880,45	300.000,00
ICMS I.C. Nº 87/97	861,31	861,31	861,31	905,64	861,31	861,31	861,31	861,31	861,31	861,31	946,44	946,44	10.550,31	25.000,00
Outras Transferências da União	1.713,35	3.426,70	152.363,00	37.457,68	3.490,37	1.824,37	59,65	183.784,91	0,00	24.397,98	95.072,95	0,00	503.600,96	50.000,00
ICMS	114.667,48	162.848,62	114.172,59	122.476,21	125.810,12	76.004,68	203.795,69	141.855,84	91.665,22	211.848,41	181.583,99	95.583,84	1.642.312,69	2.150.000,00
IPVA	5.249,73	28.644,44	3.582,32	238,63	6.143,08	4.267,54	5.042,27	2.143,08	909,57	2.356,53	15.754,50	59.591,31	133.923,00	380.000,00
Cota-Parte do IPI sobre Exporta	537,41	499,67	680,96	629,02	577,94	623,64	646,46	822,33	652,39	947,02	943,53	917,91	8.478,28	15.000,00
Cota-Parte da Contribuição de Ir	0,00	769,57	0,00	0,00	6.937,82	0,00	0,00	11.102,50	0,00	0,00	12.378,30	0,00	31.188,19	30.000,00
Transf. de Rec. do Fundo de Ma	0,00	0,00	0,00	0,00	387.035,41	335.482,19	509.108,04	440.109,97	418.754,63	3.303.824,83	465.433,77	460.281,97	6.320.030,81	6.966.000,00
Transferências de Recursos da	425.883,37	277.178,84	566.162,47	722.505,03	0,00	154.477,05	88.073,62	176.147,24	0,00	-1.461.353,69	133.169,15	0,00	1.082.243,08	950.000,00
Transferências de Convênios de	0,00	0,00	0,00	0,00	0,00	0,00	14.460,00	0,00	0,00	0,00	0,00	0,00	14.460,00	50.000,00
Transferências de Convênios da	0,00	0,00	0,00	0,00	0,00	0,00	0,00	0,00	0,00	0,00	0,00	0,00	28.923,98	30.000,00
Outras Transferências de Convê	0,00	0,00	0,00	0,00	0,00	0,00	0,00	0,00	0,00	0,00	28.923,98	0,00	28.923,98	30.000,00
Outros Conv do Estad	1.320,95	887,51	1.252,90	77.641,87	1.072,56	37.499,13	18.552,24	4.059,65	7.928,90	1.618,71	0,00	27.367,77	179.222,19	48.000,00
Outras Receitas Correntes	2.925,27	5.232,09	3.361,28	29.030,81	6.498,65	97.840,89	2.948,61	5.957,76	8.269,22	8.944,12	5.703,57	1.202,35	177.914,62	85.000,00
Outras Multas	0,00	0,00	0,00	1.649,34	2.074,98	1.862,35	851,27	159,61	3.979,47	1.596,15	0,00	0,00	12.173,17	1.000,00
Outras Restituições	0,00	1.064,10	0,00	0,00	1.350,00	0,00	0,00	0,00	0,00	0,00	0,00	0,00	2.414,10	19.128,18
Receita da Dívida Ativa Tributári	2.925,27	3.103,89	3.361,28	27.381,47	3.073,67	95.978,54	2.097,34	5.798,15	4.289,75	-77.499,13	5.610,15	1.202,35	77.322,73	45.000,00
Div. Ativa não Tribu	0,00	1.064,10	0,00	0,00	0,00	0,00	0,00	0,00	0,00	84.847,10	0,00	0,00	85.911,20	10.000,00
Outras Receitas	0,00	0,00	0,00	0,00	0,00	0,00	0,00	0,00	0,00	0,00	93,42	0,00	93,42	4.871,82
Dedução FUNDEB	151.614,86	192.941,56	201.796,68	179.476,98	128.044,99	152.882,93	169.876,68	171.902,34	192.211,81	192.707,28	178.824,15	201.032,43	2.113.312,69	-2.251.400,00
Receita Corrente Líquida (III)-(I-II)	1.433.448,35	1.680.943,21	2.028.386,04	2.256.550,08	1.357.936,94	1.759.989,35	1.973.143,96	2.167.574,98	1.679.167,43	2.363.696,78	1.797.061,78	1.562.001,01	22.059.899,91	25.565.671,82

  
FRANCISCO AIRTON LIMA FILHO  
Prefeito Municipal

  
PUBLICONT ASS. PLANEJAMENTO CONTABIL S/C  
Contabilista - CRC P.J: 480

  
**Fco. Ailton Arcanjo**  
Secretário de Finanças

  
**Marcio Christie de Lima**  
Controlador Geral  
Município de ChoroZinho

Prefeitura Municipal de Chorozinho  
 Relatório Resumido de Execução Orçamentária  
**Demonstrativo das Receitas e Despesas Previdenciárias do Regime Próprio de Previdência dos Servidores**  
 Orçamento da Seguridade Social  
 Período: Janeiro a Fevereiro de 2010/Bimestre: Janeiro e Fevereiro

RREO - Anexo V (LRF, Art. 53, inciso II)

R\$ 1,00

Receitas	Previsão Inicial	Previsão Atualizada	Receitas Realizadas		
			No Bimestre	Até o Bimestre 2010	Até o Bimestre 2009
Receitas Previdenciárias (Exceto Intra-Orçamentárias) (I)					
(-) Deduções da Receita					
Receitas Previdenciárias (Intra-Orçamentárias) (II)					
Receitas Intra-Orçamentárias	0,00	0,00	0,00	0,00	0,00
<b>Total das Receitas Previdenciárias - RPPS (III) = (I + II)</b>	<b>0,00</b>	<b>0,00</b>	<b>0,00</b>	<b>0,00</b>	<b>0,00</b>
Despesas	Dotação Inicial	Dotação Atualizada	Despesas Liquidadas		
			No Bimestre	Até o Bimestre 2010	Até o Bimestre 2009
Despesas Previdenciárias (Exceto Intra-Orçamentárias) (IV)					
Despesas Previdenciárias (Intra-Orçamentárias) (V)					
Despesas Intra-Orçamentárias	0,00	0,00	0,00	0,00	0,00
<b>Total das Despesas Previdenciárias - RPPS (VI) = (IV + V)</b>	<b>0,00</b>	<b>0,00</b>	<b>0,00</b>	<b>0,00</b>	<b>0,00</b>
<b>Resultado Previdenciário - RPPS (VII) = (III - IV)</b>	<b>0,00</b>	<b>0,00</b>	<b>0,00</b>	<b>0,00</b>	<b>0,00</b>
Aportes de Recursos para o Regime Próprio de Previdência do Servidor	Previsão Inicial	Previsão Atualizada	Receitas Realizadas		
			No Bimestre	Até o Bimestre 2010	Até o Bimestre 2009
---	---	---	---	---	---
<b>Reserva Orçamentária do RPPS</b>			<b>Previsão Orçamentária</b>		
Valor			0,00		
Bens e Direitos do RPPS	Janeiro	Período de Referência			
		2010	2009		
Caixa	0,00	0,00	0,00		
Banco	0,00	0,00	0,00		
Investimentos	---	---	---		
Outros Bens e Direitos	---	---	---		
Receitas Intra-Orçamentárias	Previsão Inicial	Previsão Atualizada	Receitas Realizadas		
			No Bimestre	Até o Bimestre 2010	Até o Bimestre 2009

Prefeitura Municipal de Chorozinho  
 Relatório Resumido de Execução Orçamentária  
**Demonstrativo das Receitas e Despesas Previdenciárias do Regime Próprio de Previdência dos Servidores**  
 Orçamento da Seguridade Social  
 Período: Janeiro a Fevereiro de 2010/Bimestre: Janeiro e Fevereiro


RREO - Anexo V (LRF, Art. 53, inciso II)

R\$ 1,00

(-) Deduções da Receita					
Total das Receitas Previdenciárias Intra-Orçamentárias	0,00	0,00	0,00	0,00	0,00

Despesas Intra-Orçamentárias	Dotação Inicial	Dotação Atualizada	Despesas Liquidadas		
			No Bimestre	Até o Bimestre 2010	Até o Bimestre 2009
Total das Despesas Previdenciárias Intra-Orçamentárias	0,00	0,00	0,00	0,00	0,00

  
 FRANCISCO AIRTON LIMA FILHO  
 Prefeito Municipal

  
 PUBLICONT ASS. PLANEJAMENTO CONTABIL S/C  
 Contabilista - CRC RJ: 480

  
**Fco. Ailton Arcanjo**  
 Secretário de Finanças

  
**Márcio Christie de Lima**  
 Controlador Geral  
 Município de Chorozinho

Prefeitura Municipal de Chorozinho  
Relatório Resumido de Execução Orçamentária

**Demonstrativo do Resultado Nominal**

Orçamento Fiscal e da Seguridade Social

Período: Janeiro a Fevereiro de 2010/Bimestre: Janeiro e Fevereiro

RREO - Anexo VI (LRF, Art. 53, inciso III)

R\$ 1.00

DÍVIDA FISCAL LÍQUIDA	SALDO		
	Em 31/Dez/2009 (a)	Em 31/Dez/2009 (b)	Em Fevereiro (c)
DÍVIDA CONSOLIDADA (I)	3.487.999,71	3.487.999,71	3.450.651,96
<b>DEDUÇÕES (II)</b>	<b>552.381,63</b>	<b>552.381,63</b>	<b>1.523.789,32</b>
Disponibilidade de Caixa Bruta	1.605.272,40	1.605.272,40	1.625.526,49
Demais Haveres Financeiros			
(-) Restos a Pagar Processados (Exceto Precatórios)	1.052.890,77	1.052.890,77	101.737,17
DÍVIDA CONSOLIDADA LÍQUIDA (III) = (I - II)	2.935.618,08	2.659.024,96	1.926.862,64
RECEITAS DE PRIVATIZAÇÕES (IV)			
PASSIVOS RECONHECIDOS (V)			
DÍVIDA FISCAL LÍQUIDA (VI) = (III + IV - V)	2.659.024,96	2.935.618,08	1.926.862,64

RESULTADO NOMINAL	PERÍODO DE REFERÊNCIA	
	No Bimestre (c-b)	Até o Bimestre (c-a)
DÍVIDA CONSOLIDADA (I)	<b>-1.008.755,44</b>	<b>-1.008.755,44</b>

DISCRIMINAÇÃO DA META FISCAL	VALOR CORRENTE
META DE RESULTADO NOMINAL FIXADA NO ANEXO DE METAS FISCAIS DA LDO PARA O EXERCÍCIO DE REFERÊNCIA	0,00

REGIME PREVIDENCIÁRIO

DÍVIDA FISCAL LÍQUIDA PREVIDENCIÁRIA	SALDO		
	Em 31/Dez/2009	Em 31/Dez/2009	Em Fevereiro
DÍVIDA CONSOLIDADA PREVIDENCIÁRIA (VII)	0,00	0,00	0,00
Passivo Atuarial			
Demais Dívidas			
DEDUÇÕES (II)			
Disponibilidade de Caixa Bruta	0,00	0,00	0,00
Investimentos			
Demais Haveres Financeiros			
(-) Restos a Pagar Processados	0,00	0,00	0,00
DÍVIDA CONSOLIDADA LÍQUIDA (VIII)	0,00	0,00	0,00
PREVIDENCIÁRIA (IX) = (VII - VIII)	0,00	0,00	0,00
PASSIVOS RECONHECIDOS (X)			
DÍVIDA FISCAL LÍQUIDA PREVIDENCIÁRIA (XI)=(IX-X)	0,00	0,00	0,00

FRANCISCO AIRTON LIMA FILHO  
Prefeito Municipal

PUBLICONT ASS. PLANEJ. CONTABIL S/C LTDA  
Contabilista, CRC P.J: 480

*Fco. Ailton Arcanjo*  
Secretário de Finanças

*Marcio Christie de Lima*  
Marcio Christie de Lima  
Controlador Geral  
Município de Chorozinho

Prefeitura Municipal de Chorozinho  
Relatório Resumido de Execução Orçamentária

**Demonstrativo do Resultado Primário**

Orçamento Fiscal e da Seguridade Social

Período: Janeiro a Fevereiro de 2010/Bimestre: Janeiro e Fevereiro

RREO - Anexo VII (LRF, Art. 53, inciso III)

RS 1.00

Receitas	Previsão Atualizada	Receitas Realizadas		
		No Bimestre	Até Bimestre 2010	Até Bimestre 2009
Receitas Primárias Correntes (I)	21.007.871,82	3.351.963,30	3.351.963,30	2.683.479,54
Receitas Tributárias	635.000,00	107.766,79	107.766,79	144.369,75
Receitas de Contribuições	0,00	0,00	0,00	0,00
Receitas Previdenciárias	0,00	0,00	0,00	0,00
Outras Receitas de Contribuições	0,00	0,00	0,00	0,00
Receita Patrimonial Líquida	0,00	0,00	0,00	0,00
Receita Patrimonial	55.000,00	7.099,49	7.099,49	18.854,15
(-) Aplicações Financeiras	(55.000,00)	(7.099,49)	(7.099,49)	(18.854,15)
Receita de Serviços	115.000,00	38,60	38,60	506,00
Transferências Correntes	20.172.871,82	3.237.251,99	3.237.251,99	2.516.580,00
Convênios	308.000,00	58.091,53	58.091,53	46.043,62
Outras Transferências Correntes	22.116.271,82	3.559.017,04	3.559.017,04	2.470.536,38
Demais Receitas Correntes	85.000,00	6.905,92	6.905,92	22.023,79
Dívida Ativa	55.000,00	6.812,50	6.812,50	2.637,20
Diversas Receitas Correntes	30.000,00	93,42	93,42	19.386,59
Receitas de Capital (II)	6.800.000,00	56.782,50	56.782,50	0,00
Operações de Crédito (III)	380.000,00	0,00	0,00	0,00
Amortização de Empréstimos (IV)	0,00	0,00	0,00	0,00
Alienação de Bens (V)	10.000,00	0,00	0,00	0,00
Transferências de Capital	6.410.000,00	56.782,50	56.782,50	0,00
Convênios	6.405.000,00	56.782,50	56.782,50	0,00
Outras Transferências de Capital	5.000,00	0,00	0,00	0,00
Outras Receitas de Capital	0,00	0,00	0,00	0,00
Receitas Primárias de Capital (VI) = (II - III - IV - V)	6.410.000,00	56.782,50	56.782,50	0,00
Receita Primária Total (VII) = (I + VI)	27.417.871,82	3.408.745,80	3.408.745,80	2.683.479,54

Despesas	Dotação Atualizada	Despesas Liquidadas		
		No Bimestre	Até Bimestre 2010	Até Bimestre 2009
Despesas Correntes (VIII)	21.866.935,57	2.988.626,49	2.988.626,49	1.714.416,38
Pessoal e Encargos Sociais	12.315.230,80	2.372.234,74	2.372.234,74	1.356.505,80
Juros e Encargos da Dívida (IX)	0,00	0,00	0,00	0,00
Outras Despesas Correntes	9.551.704,77	616.391,75	616.391,75	357.910,58
Despesas Primárias Correntes (X) = (VIII - IX)	21.866.935,57	2.988.626,49	2.988.626,49	1.714.416,38
Despesas Capital (XI)	5.725.936,25	225.767,84	225.767,84	242.144,97
Investimentos	5.523.936,25	188.420,09	188.420,09	153.196,44
Inversões Financeiras	1.000,00	0,00	0,00	6.808,52
Concessão de Empréstimos (XII)	0,00	0,00	0,00	0,00
Aquisição de Título de Capital já Integralizado (XIII)	0,00	0,00	0,00	0,00
Demais Inversões Financeiras	1.000,00	0,00	0,00	6.808,52
Amortização da Dívida (XIV)	201.000,00	37.347,75	37.347,75	82.140,01
Despesas Primárias de Capital (XV) = (XI - XII - XIII - XIV)	5.524.936,25	188.420,09	188.420,09	160.004,96
Reserva de Contingência (XVI)	270.000,00	---	---	---
Reserva do RPPS (XVII)	0,00	---	---	---
Despesa Primária Total (XVIII) = (X + XV + XVI + XVII)	27.661.871,82	3.177.046,58	3.177.046,58	1.874.421,34
Resultado Primário (XIX) = (VII - XVIII)	244.000,00	231.699,22	231.699,22	809.058,20
Saldo de Exercício Anteriores	---	---	---	---

Discriminação da Meta Fiscal


Valor Corrente

Meta de Resultado Primário Fixada no Anexo de Metas Fiscais da LDO para o Exercício de Referência 455.000,00

Prefeitura Municipal de Chorozinho  
Relatório Resumido de Execução Orçamentária  
**Demonstrativo do Resultado Primário**  
Orçamento Fiscal e da Seguridade Social  
Período: Janeiro a Fevereiro de 2010/Bimestre: Janeiro e Fevereiro

RREO - Anexo VII (LRF, Art. 53, inciso III)

R\$ 1,00



---

FRANCISCO AIRTON LIMA FILHO  
Prefeito Municipal



---

PUBLICONT ASS. PLANEJAMENTO CONTABIL S/C  
Contabilista - CRC P.J: 480



**Fco. Ailton Arcanjo**  
Secretário de Finanças



**Marcio Christie de Lima**  
Controlador Geral  
Município de Chorozinho

Prefeitura Municipal de Chorozinho  
Relatório Resumido da Execução Orçamentária  
Demonstrativo dos Restos a Pagar por Poder e Órgão

Orçamentos Fiscal e da Seguridade Social

Período: Janeiro a Fevereiro de 2010/Bimestre: Janeiro e Fevereiro

RREO - Anexo IX (LRF, art. 53, inciso V)

R\$ 1,00

PODER/ÓRGÃO	RESTOS A PAGAR PROCESSADOS					RESTOS A PAGAR NÃO PROCESSADOS				
	Inscritos		Cancelados	Pagos	A Pagar	Inscritos		Cancelados	Pagos	A Pagar
	Em Exercícios Anteriores	Em 31 de Dezembro de 2009				Em Exercícios Anteriores	Em 31 de Dezembro de 2009			
RESTOS A PAGAR (EXCETO INTRA-ORÇAMENTÁRIOS) (I)										
EXECUTIVO										
PREFEITURA MUNICIPAL DE CHOROZINHO (FG)	135.519,33	187.770,79	0,00	162.474,79	160.815,33	38.287,17	535.952,21	0,00	228.006,91	346.232,47
FUNDO MUNICIPAL DE EDUCAÇÃO	2.732,02	28.524,63	0,00	28.226,27	3.030,38	0,00	432.699,18	0,00	217.196,18	215.503,00
FUNDO MUNICIPAL DE SAUDE	96.424,71	82.226,69	0,00	28.786,35	149.865,05	1.600,00	189.986,16	0,00	113.967,76	77.618,40
FUNDO MUNICIPAL DE ASSISTENCIA SOCIAL	9.317,57	221.946,57	0,00	216.240,60	15.023,54	77.207,10	92.294,09	0,00	36.318,17	133.183,02
FUNDEB - FUNDO E EDUCACAO BASCA	29.124,20	259.304,26	0,00	242.307,76	48.120,72	0,00	151.427,95	0,00	126.836,35	24.591,60
FUNDO M. CRIANÇAS E ADOLESCNTE	0,00	0,00	0,00	0,00	0,00	0,00	126,00	0,00	0,00	126,00
LEGISLATIVO										
CAMARA MUNICIPAL CHOROZINHO	0,00	0,00	0,00	0,00	0,00	0,00	0,00	0,00	0,00	0,00
RESTOS A PAGAR (INTRA-ORÇAMENTÁRIOS) (II)										
<b>TOTAL (III) = (I + II)</b>	<b>378.617,05</b>	<b>779.772,94</b>	<b>0,00</b>	<b>678.035,77</b>	<b>480.354,22</b>	<b>117.094,27</b>	<b>1.402.485,59</b>	<b>0,00</b>	<b>722.325,37</b>	<b>797.254,49</b>

FRANCISCO AIRTON LIMA FILHO

Prefeito Municipal

Fco. Ailton Arcanjo  
Secretário de Finanças

Márcio Christie de Lima  
Controlador Geral  
Município de Chorozinho

PUBLICONT ASS. PLANEJ. CONTABIL S/C LTDA

Contabilista - CRC P.J. 480



PREFEITURA MUNICIPAL DE CHOROZINHO

Relatório Resumido da Execução Orçamentária

Demonstrativo das Receitas e Despesas com Manutenção e Desenvolvimento do Ensino - MDE

Orçamentos Fiscal e da Seguridade Social

Período: Janeiro a Fevereiro de 2010/Bimestre: Janeiro e Fevereiro

RREO - ANEXO X (LDB art. 72)

R\$ 1,00

<b>RECEITAS DO ENSINO</b>					
RECEITA RESULTANTE DE IMPOSTOS (caput do art. 212 da Constituição)	PREVISÃO INICIAL	PREVISÃO ATUALIZADA	RECEITAS REALIZADAS		
			No Bimestre	Até o Bimestre	%
<b>1 - RECEITAS DE IMPOSTOS</b>	653.000,00	653.000,00	77.173,27	77.173,27	11,81
Imposto sobre a Propriedade Predial e Territorial Urbana	25.000,00	25.000,00	56,03	56,03	0,22
Imposto de Renda Retido nas Fontes Sobre Rendimentos do Trabalho	63.000,00	63.000,00	5.274,13	5.274,13	8,37
Imposto de Renda Retido nas Fontes sobre Outros Rendimentos	160.000,00	160.000,00	16.737,26	16.737,26	10,46
Imposto sobre Transmissão "Inter Vivos" de Bens Imóveis e de Direitos Reais sobre Imc	10.000,00	10.000,00	1.310,00	1.310,00	13,10
Imposto sobre Serviços de Qualquer Natureza	350.000,00	350.000,00	46.983,35	46.983,35	13,42
Receita da Dívida Ativa Tributária	45.000,00	45.000,00	6.812,50	6.812,50	15,13
<b>2 - RECEITAS DE TRANSFERÊNCIAS CONSTITUCIONAIS LEGAIS</b>	11.257.000,00	11.257.000,00	1.899.283,74	1.899.283,74	16,87
Cota-Parte do Fundo de Participação dos Municípios	8.682.000,00	8.682.000,00	1.543.015,78	1.543.015,78	17,77
Cota-Parte do Imposto Sobre a Propriedade Territorial Rural	5.000,00	5.000,00	0,00	0,00	0,00
Transferência Financeira do ICMS - Desoneração - L.C. Nº 87/96	25.000,00	25.000,00	1.892,88	1.892,88	7,57
Cota-Parte do ICMS	2.150.000,00	2.150.000,00	277.167,83	277.167,83	12,89
Cota-Parte do IPVA	380.000,00	380.000,00	75.345,81	75.345,81	19,82
Cota-Parte do IPI sobre Exportação	15.000,00	15.000,00	1.861,44	1.861,44	12,40
<b>3 - TOTAL DAS RECEITAS DE IMPOSTOS (1 + 2)</b>	11.910.000,00	11.910.000,00	1.976.457,01	1.976.457,01	0,00
<b>RECEITAS ADICIONAIS PARA FINANCIAMENTO DO ENSINO</b>					
RECEITAS ADICIONAIS PARA FINANCIAMENTO DO ENSINO	PREVISÃO INICIAL	PREVISÃO ATUALIZADA	RECEITAS REALIZADAS		
			No Bimestre	Até o Bimestre	%
<b>4 - RECEITAS DA APLICAÇÃO FINANCEIRA DE OUTROS RECURSOS VINCULADOS /</b>	5.000,00	5.000,00	1.860,30	1860,30	37,20
<b>5 - RECEITA DE TRANSFERÊNCIAS DO FNDE</b>	350.271,82	350.271,82	0,00	0,00	0,00
Transferências do Salário-Educação	210.000,00	210.000,00	50.862,50	50.862,50	24,22
Transferências Diretas do FNDE referentes ao Programa Nacional de Alimentação Escolar	310.000,00	310.000,00	0,00	0,00	0,00
<b>6 - RECEITA DE TRANSFERÊNCIA DE CONVÊNIOS</b>	200.000,00	200.000,00	0,00	0,00	0,00
Transferências de Convênios da União Destinadas a Programas de Assistência Social	0,00	0,00	0,00	0,00	0,00
Outras Transferências de Convênios da União	150.000,00	150.000,00	0,00	0,00	0,00
Outras Transf. de Convênios dos Estados	50.000,00	50.000,00	0,00	0,00	0,00
<b>7 - RECEITA DE OPERAÇÕES DE CRÉDITO</b>	0,00	0,00	0,00	0,00	0,00
<b>8 - OUTRAS RECEITAS PARA FINANCIAMENTO DO ENSINO</b>	0,00	0,00	0,00	0,00	0,00
<b>9 - TOTAL DAS RECEITAS PARA FINANCIAMENTO DO ENSINO (4 + 5 + 6 + 7 + 8)</b>	975.271,82	975.271,82	52.722,80	52.722,80	61,42
<b>FUNDEB</b>					
RECEITA RESULTANTE DE IMPOSTOS (caput do art. 212 da Constituição)	PREVISÃO INICIAL	PREVISÃO ATUALIZADA	RECEITAS REALIZADAS		
			No Bimestre	Até o Bimestre	%
<b>10 - RECEITAS DESTINADAS AO FUNDEB</b>	2.251.400,00	2.251.400,00	379.856,58	379.856,58	16,87
Dedução FUNDEB - <FPM>	1.736.400,00	1.736.400,00	308.603,11	308.603,11	17,77
Dedução FUNDEB - <ITR>	1.000,00	1.000,00	0,00	0,00	0,00
Dedução FUNDEB - <ICMS L.C. Nº 87/97>	5.000,00	5.000,00	378,56	378,56	7,57
Dedução FUNDEB - <ICMS>	430.000,00	430.000,00	55.433,54	55.433,54	12,89
Dedução FUNDEB - <IPVA>	76.000,00	76.000,00	15.069,11	15.069,11	19,82
Dedução FUNDEB - <Cota-Parte do IPI sobre Exportação>	3.000,00	3.000,00	372,26	372,26	12,40
<b>11 - RECEITAS RECEBIDAS PELO FUNDEB</b>	7.916.000,00	25.129.871,82	1.058.884,89	1.058.884,89	14,84
11.1 - Complementação da União ao FUNDEB	950.000,00	24.179.871,82	925.715,74	915.715,74	14,88
11.2 - Transferências de Recursos do FUNDEB	6.966.000,00	950.000,00	133.169,15	133.169,15	14,01
<b>12 - RESULTADOS DAS TRANSFERÊNCIAS DO FUNDEB (11 - 10)</b>	5.664.600,00	5.664.600,00	679.028,31	679.028,31	14,64
Acréscimo Resultante das Transferências do FUNDEB					

PREFEITURA MUNICIPAL DE CHOROZINHO  
Relatório Resumido da Execução Orçamentária

**Demonstrativo das Receitas e Despesas com Manutenção e Desenvolvimento do Ensino - MDE**  
Orçamentos Fiscal e da Seguridade Social

Período: Janeiro a Fevereiro de 2010/Bimestre: Janeiro e Fevereiro

RREO - ANEXO X (LDB, art. 72)

R\$ 1,00

DESPESAS DO FUNDEB	DOTAÇÃO INICIAL	DOTAÇÃO ATUALIZADA	DESPESAS LIQUIDADAS		
			No Bimestre	Até o Bimestre	%
13 - PAGAMENTO DOS PROFISSIONAIS DO MAGISTÉRIO	8.520.500,00	8.003.500,00	0,00	0,00	0,00
13.1 - Com Educação Infantil	855.000,00	433.000,00	0,00	0,00	0,00
13.2 - Com Ensino Fundamental	7.665.500,00	7.570.500,00	0,00	0,00	0,00
14 - OUTRAS DESPESAS	8.520.500,00	8.003.500,00	0,00	0,00	0,00
14.1 - Com Educação Infantil	855.000,00	433.000,00	0,00	0,00	0,00
14.2 - Com Ensino Fundamental	7.665.500,00	7.570.500,00	0,00	0,00	0,00
15 - TOTAL DAS DESPESAS DO FUNDEB (13 + 14)	17.041.000,00	16.007.000,00	0,00	0,00	0,00

DEDUÇÕES PARA FINS DE LIMITE DO FUNDEB PARA PAGAMENTO DOS PROFISSIONAIS DO MAGISTÉRIO	VALOR
16 - RESTOS A PAGAR INSCRITOS NO EXERCÍCIO SEM DISPONIBILIDADE FINANCEIRA DE RECURSOS DO FUNDEB	0,00
17 - DESPESAS CUSTEADAS COM O SUPERÁVIT FINANCEIRO DO EXERCÍCIO ANTERIOR DO FUNDEB	0,00
18 - TOTAL DAS DEDUÇÕES CONSIDERADAS PARA FINS DE LIMITE DO FUNDEB (16 + 17)	0,00
19 - MÍNIMO DE 60% NA REMUNERAÇÃO DO MAGISTÉRIO COM EDUCAÇÃO INFANTIL E ENSINO FUNDAMENTAL $((13 - 18) / (11) \times 100) \%$	0,00

CONTROLE DA UTILIZAÇÃO DE RECURSOS NO EXERCÍCIO SUBSEQUENTE	VALOR
20 - RECURSOS RECEBIDOS DO FUNDEB EM [EXERCÍCIO_ANTERIOR] QUE NÃO FORAM UTILIZADOS	0,00
21 - DESPESAS CUSTEADAS COM O SALDO DO ITEM 20 ATÉ O 1º TRIMESTRE DE [EXERCÍCIO]	0,00

**MANUTENÇÃO E DESENVOLVIMENTO DO ENSINO - DESPESAS CUSTEADAS COM A RECEITA RESULTANTE DE IMPOSTOS E RECURSOS DO FUNDEB**

RECEITAS COM AÇÕES TÍPICAS DE MDE	PREVISÃO INICIAL	PREVISÃO ATUALIZADA	RECEITAS REALIZADAS		
			No Bimestre	Até o Bimestre	%
22 - IMPOSTOS E TRANSFERÊNCIAS DESTINADAS À MDE (25% de 3)	2.977.500,00	2.977.500,00	494.114,25	494.114,25	16,59

DESPESAS COM AÇÕES TÍPICAS DE MDE	DOTAÇÃO INICIAL	DOTAÇÃO ATUALIZADA	DESPESAS LIQUIDADAS		
			No Bimestre	Até o Bimestre	%
23 - EDUCAÇÃO INFANTIL	855.000,00	433.000,00	49.120,52	49.120,52	11,34
24 - ENSINO FUNDAMENTAL	7.665.500,00	7.570.500,00	799.683,63	799.683,63	10,56
25 - ENSINO MÉDIO	0,00	0,00	0,00	0,00	0,00
26 - ENSINO SUPERIOR	0,00	0,00	0,00	0,00	0,00
27 - ENSINO PROFISSIONAL NÃO INTEGRADO AO ENSINO REGULAR	0,00	0,00	0,00	0,00	0,00
28 - OUTRAS	1.314.000,00	1.791.000,00	122.267,19	122.267,19	6,82
29 - TOTAL DAS DESPESAS COM AÇÕES TÍPICAS DE MDE (23 + 24 + 25 + 26 + 27 + 28)	9.834.500,00	9.794.500,00	971.071,34	971.071,34	9,91

DEDUÇÕES CONSIDERADAS PARA FINS DE LIMITE CONSTITUCIONAL	VALOR
30 - RESULTADO LÍQUIDO DAS TRANSFERÊNCIAS DO FUNDEB = (12)	3.351.388,29
31 - DESPESAS CUSTEADAS COM A COMPLEMENTAÇÃO DO FUNDEB NO EXERCÍCIO	0,00
32 - RECEITA DE APLICAÇÃO FINANCEIRA DOS RECURSOS DO FUNDEB ATÉ O BIMESTRE = (50 h)	0,00
33 - DESPESAS CUSTEADAS COM O SUPERÁVIT FINANCEIRO, DO EXERCÍCIO ANTERIOR, DO FUNDEB	0,00
34 - DESPESAS CUSTEADAS COM O SUPERÁVIT FINANCEIRO, DO EXERCÍCIO ANTERIOR, DE OUTROS RECURSOS DE IMPOSTOS	0,00
35 - RESTOS A PAGAR INSCRITOS NO EXERCÍCIO ANTERIOR SEM DISPONIBILIDADE FINANCEIRA DE RECURSOS DE IMPOSTOS VINCULADOS AO	0,00
36 - CANCELAMENTO, NO EXERCÍCIO, DE RESTOS A PAGAR INSCRITOS COM DISPONIBILIDADE FINANCEIRA DE RECURSOS DE IMPOSTOS VINCL	0,00
37 - TOTAL DAS DEDUÇÕES CONSIDERADAS PARA FINS DE LIMITE CONSTITUCIONAL (30 + 31 + 32 + 33 + 34 + 35 + 36)	3.351.388,29
38 - TOTAL DAS DESPESAS PARA FINS DE LIMITE (29 - 37)	2.380.316,95
39 - MÍNIMO DE 25% DAS RECEITAS RESULTANTE DE IMPOSTOS EM MDE $((38 / 3) * 100)$	25%

**OUTRAS INFORMAÇÕES PARA CONTROLE**

OUTRAS DESPESAS CUSTEADAS COM RECEITAS ADICIONAIS PARA FINANCIAMENTO DO ENSINO	DOTAÇÃO INICIAL	DOTAÇÃO ATUALIZADA	DESPESAS LIQUIDADAS		
			No Bimestre	Até o Bimestre	%
40 - DESPESAS CUSTEADAS COM A APLICAÇÃO FINANCEIRA DE OUTROS RECURSOS	0,00	0,00	0,00	0,00	0,00
41 - DESPESAS CUSTEADAS COM A CONTRIBUIÇÃO SOCIAL DO SALÁRIO-EDUCAÇÃO	0,00	0,00	0,00	0,00	0,00


PREFEITURA MUNICIPAL DE CHOROZINHO  
 Relatório Resumido da Execução Orçamentária  
**Demonstrativo das Receitas e Despesas com Manutenção e Desenvolvimento do Ensino - MDE**  
 Orçamentos Fiscal e da Seguridade Social  
 Período: Janeiro a Fevereiro de 2010/Bimestre: Janeiro e Fevereiro

RREO - ANEXO X (LDB, art. 72)

R\$ 1,00

OUTRAS INFORMAÇÕES PARA CONTROLE					
OUTRAS DESPESAS CUSTEADAS COM RECEITAS ADICIONAIS PARA FINANCIAMENTO DO ENSINO	DOTAÇÃO INICIAL	DOTAÇÃO ATUALIZADA	DESPESAS LIQUIDADAS		
			No Bimestre	Até o Bimestre	%
42 - DESPESAS CUSTEADAS COM A OPERAÇÕES DE CRÉDITO	0,00	0,00	0,00	0,00	0,00
43 - DESPESAS CUSTEADAS COM OUTRAS RECEITAS PARA FINANCIAMENTO DO I	0,00	0,00	0,00	0,00	0,00
44 - TOTAL DAS OUTRAS DESPESAS CUSTEADAS COM RECEITAS ADICIONAIS PAI	0,00	0,00	0,00	0,00	0,00
45 - TOTAL GERAL DAS DESPESAS (29 + 44)	0,00	0,00	0,00	0,00	0,00
RESTOS A PAGAR INSCRITOS COM DISPONIBILIDADE FINANCEIRA DE RECURSOS DE IMPOSTOS VINCULADOS AO ENSINO	SALDO ATÉ O BIMESTRE		CANCELADOS EM 2010 (g)		
46 - RESTOS A PAGAR DE DESPESAS COM FUNDEB		0,00			0,00
FLUXO FINANCEIRO DOS RECURSOS			VALOR		
			FUNDEB (h)	FUNDEF	
47 - SALDO FINANCEIRO EM 31 DE DEZEMBRO DE [EXERCICIO_ANTERIOR]			0,00	0,00	
48 - (+) INGRESSO DE RECURSOS ATÉ O BIMESTRE			0,00	0,00	
49 - (-) PAGAMENTOS EFETUADOS ATÉ O BIMESTRE			0,00	0,00	
50 - (+) RECEITA DE APLICAÇÃO FINANCEIRA DOS RECURSOS ATÉ O BIMESTRE			0,00	0,00	
51 - (=) SALDO FINANCEIRO NO EXERCÍCIO ATUAL			0,00	0,00	
52 - SALDO ATUAL DAS CONTAS BANCÁRIAS DE VINCULAÇÃO AO FUNDEB 60% e 40% (((47 + 48) - 49) + 50)			0,00	0,00	

  
 FRANCISCO AIRTON LIMA FILHO  
 Prefeito Municipal

  
 PUBLICONT ASS. PLANEJAMENTO CONTABIL S/C  
 Contabilista - CRC P.J. 480

  
**Fco. Ailton Arcanjo**  
 Secretário de Finanças

  
**Márcio Christie de Lima**  
 Controlador Geral  
 Município de Chorozinho

**Demonstrativo das Receitas de Operações de Crédito e Despesas de Capital**

Orçamentos Fiscal e da Seguridade Social

Período: Janeiro a Fevereiro de 2010/Bimestre: Janeiro e Fevereiro

LRF. Art. 48 - Anexo XI

R\$ 1,00

RECEITAS	PREVISÃO ATUALIZADA (a)	RECEITAS REALIZADAS Até o Bimestre (b)		SALDO NÃO REALIZADO (c) = (a - b)
RECEITAS DE OPERAÇÕES DE CRÉDITO (I)	380.000,00	0,00		380.000,00
DESPEASAS	DOTAÇÃO ATUALIZADA (d)	DESPEASAS EXECUTADAS Até o Bimestre		SALDO NÃO EXECUTADO (g) = (d - (e + f))
		LIQUIDADAS (e)	INSCRITAS EM RESTOS A PAGAR NÃO PROCESSADOS (f)	
DESPEASAS DE CAPITAL	0,00	0,00	0,00	0,00
DESPEASAS DE CAPITAL LÍQUIDA (II)	0,00	0,00	0,00	0,00
<b>RESULTADO PARA APURAÇÃO DA REGRA DE OURO (III) = (I - II)</b>	0,00			0,00



FRANCISCO AIRTON LIMA FILHO

Prefeito Municipal



PUBLICONT ASS. PLANEJAMENTO CONTABIL S/C

Contabilista - CRC-P.J: 480

*Fco. Ailton Arcanjo*  
Secretário de Finanças

*Marcio Christie de Lima*  
Controlador Geral  
Município de Chorozinho

PREFEITURA MUNICIPAL DE CHOROZINHO  
Relatório Resumido da Execução Orçamentária  
Demonstrativo da Projeção do Regime Próprio de Previdência dos Servidores  
Orçamentos da Seguridade Social  
Período: Janeiro a Fevereiro de 2010/Bimestre: Janeiro e Fevereiro

RREO - ANEXO XIII (LRF, art. 53, § 1º, inciso II)

R\$ 1,00

EXERCÍCIO	RECEITAS PREVIDENCIÁRIAS (a)	DESPESAS PREVIDENCIÁRIAS (a)	RESULTADO PREVIDENCIÁRIO (c) = (a - b)	SALDO FINANCEIRO DO EXERCÍCIO (d) = ("d" exercício anterior) + (c)
	0,00	0,00	0,00	0,00



FRANCISCO AIRTON LIMA FILHO  
Prefeito Municipal



PUBLICONT ASS. PLANEJAMENTO CONTABIL S/C  
Contabilista - CRC P.J: 480



Fco. Ailton Arcanjo  
Secretário de Finanças



Marcio Christie de Lima  
Controlador Geral  
Município de Chorozinho

**Demonstrativo das Receita de Alienação de Ativos e Aplicação dos Recursos**

Orçamentos Fiscal e da Seguridade Social

Período: Janeiro a Fevereiro de 2010/Bimestre: Janeiro e Fevereiro

RREO - ANEXO XIV (LRF, art. 53, § 1º, inciso III)

R\$ 1,00

RECEITAS	PREVISÃO ATUALIZADA (a)	RECEITAS REALIZADAS Até o Bimestre (b)		SALDO NÃO REALIZADO (c) = (a - b)
	RECEITAS DE CAPITAL - ALIENAÇÃO DE ATIVOS (I) Alienação de Outros Bens Móveis	10.000,00	0,00	
DESPESAS	DOTAÇÃO ATUALIZADA (d)	DESPESAS EXECUTADAS Até o Bimestre		SALDO NÃO EXECUTADO (g) = (d - (e + f))
		LIQUIDADAS (e)	INSCRITAS EM RESTOS A PAGAR NÃO PROCESSADOS (f)	
APLICAÇÃO DOS RECURSOS DA ALIENAÇÃO DE ATIVOS (II)				
DESPESA DE CAPITAL				
Investimentos	5.523.936,25	0,00	0,00	5.523.936,25
Inversões Financeiras	1.000,00	0,00	0,00	1.000,00
Amortização da Dívida	201.000,00	0,00	0,00	201.000,00
DESPESAS CORRENTES DOS REGIMES DE PREVIDÊNCIA				
Regime Geral da Previdência Social	0,00	0,00	0,00	0,00
Regime Próprio de Previdência dos Servidores	0,00	0,00	0,00	0,00
<b>SALDO FINANCEIRO A APLICAR</b>	2009 (h)	2010 (i) = (Ib - (IIe + IIIf))		SALDO ATUAL (j) = (IIIh + IIIi)
VALOR (III)	0,00	0,00		0,00

Fonte:

FRANCISCO AIRTON LIMA FILHO

Prefeito Municipal

PUBLICONT ASS. PLANEJAMENTO CONTABIL S/C

Contabilista - CRC P.J: 480

*Fco. Ailton Arcanjo*  
Secretário de Finanças

*Marcio Christie de Lima*  
Controlador Geral  
Município de Chorozinho

PREFEITURA MUNICIPAL DE CHOROZINHO  
 Relatório Resumido da Execução Orçamentária  
 Demonstrativo das Parcerias Público-Privadas  
 Orçamentos Fiscal e da Seguridade Social

Período: Janeiro a Fevereiro de 2010/Bimestre: Janeiro e Fevereiro

RREO - ANEXO XVII (Lei nº 11.079, de 30.12.2004, arts. 22, 25 e 28)

R\$ 1,00


ESPECIFICAÇÃO	SALDO TOTAL EM 31 DE DEZEMBRO DO EXERCÍCIO ANTERIOR (a)	REGISTROS EFETUADOS EM 2010		SALDO TOTAL (c) = (a + b)
		No Bimestre	Até o Bimestre (b)	
TOTAL DE ATIVOS	0,00	0,00	0,00	0,00
Direitos Futuros	0,00	0,00	0,00	0,00
Ativos Contabilizados na SPE	0,00	0,00	0,00	0,00
Contrapartida parameter Provisões de PPP	0,00	0,00	0,00	0,00
TOTAL DE PASSIVOS (I)	0,00	0,00	0,00	0,00
Obrigações Não Relacionadas a Serviços	0,00	0,00	0,00	0,00
Contrapartida para Ativos da SPE	0,00	0,00	0,00	0,00
Provisões de PPP	0,00	0,00	0,00	0,00
GARANTIAS DE PPP (II)	0,00	0,00	0,00	0,00
SALDO LÍQUIDO DE PASSIVOS DE PPP (III) = (I - II)	0,00	0,00	0,00	0,00
PASSIVOS CONTINGENTES	0,00	0,00	0,00	0,00
Contraprestações Futuras	0,00	0,00	0,00	0,00
Riscos Não Provisionados	0,00	0,00	0,00	0,00
Outros Passivos Contingentes	0,00	0,00	0,00	0,00
ATIVOS CONTINGENTES	0,00	0,00	0,00	0,00
Serviços Futuros	0,00	0,00	0,00	0,00
Outros Ativos Contingentes	0,00	0,00	0,00	0,00

DESPESAS DE PPP	EXERCÍCIO ANTERIOR	EXERCÍCIO CORRENTE (EC)	<EC+1>	<EC+2>	<EC+3>	<EC+4>	<EC+5>	<EC+6>	<EC+7>	<EC+8>	<EC+9>
Do Ente Federado	0,00	0,00	0,00	0,00	0,00	0,00	0,00	0,00	0,00	0,00	0,00
Das Estatais Não-Dependentes	0,00	0,00	0,00	0,00	0,00	0,00	0,00	0,00	0,00	0,00	0,00
TOTAL DAS DESPESAS	0,00	0,00	0,00	0,00	0,00	0,00	0,00	0,00	0,00	0,00	0,00
RECEITA CORRENTE LÍQUIDA (RCL)	0,00	0,00	0,00	0,00	0,00	0,00	0,00	0,00	0,00	0,00	0,00
TOTAL DAS DESPESAS / RCL (%)	0,00	0,00	0,00	0,00	0,00	0,00	0,00	0,00	0,00	0,00	0,00

Nota:




FRANCISCO AIRTON LIMA FILHO  
 Prefeito Municipal



PUBLICICONT ASS. PLANEJAMENTO CONTABIL S/C  
 Contabilista - CRC P.J: 480



Fco. Ailton Arcanjo  
 Secretário de Finanças



Marcio Christie de Lima  
 Controlador Geral  
 Município de Chorozinho

**Demonstrativo Simplificado do Relatório Resumido da Execução Orçamentária**

Orçamentos Fiscal e da Seguridade Social

Período: Janeiro a Fevereiro de 2010/Bimestre: Janeiro e Fevereiro

LRF. Art. 48 - Anexo XVIII

R\$ 1,00

BALANÇO ORÇAMENTÁRIO	No Bimestre		Até o Bimestre	
<b>RECEITAS</b>				
PREVISÃO INICIAL		27.862.871,82		27.862.871,82
PREVISÃO ATUALIZADA		27.862.871,82		27.862.871,82
RECEITAS REALIZADAS		3.415.845,29		3.415.845,29
DÉFICIT ORÇAMENTÁRIO		0,00		0,00
SALDOS DE EXERCÍCIOS ANTERIORES		0,00		0,00
<b>DESPESAS</b>				
DOTAÇÃO INICIAL		27.862.871,82		27.862.871,82
CRÉDITOS ADICIONAIS		0,00		0,00
DOTAÇÃO ATUALIZADA		27.862.871,82		27.862.871,82
DESPESA EMPENHADA		15.341.951,55		15.341.951,55
DESPESA LIQUIDADADA		3.214.394,33		3.415.845,29
SUPERÁVIT ORÇAMENTÁRIO		201.450,96		201.450,96
<b>DESPESA POR FUNÇÃO/SUBFUNÇÃO</b>				
		No Bimestre		Até o Bimestre
DESPESAS EMPENHADAS		15.341.951,55		15.341.951,55
DESPESAS LIQUIDADADAS		3.214.394,33		3.214.394,33
<b>RECEITA CORRENTE LÍQUIDA - RCL</b>				Até o Bimestre
RECEITA CORRENTE LÍQUIDA				22.402.227,08
<b>RECEITAS E DESPESAS DOS REGIMES DE PREVIDÊNCIA</b>		No Bimestre		Até o Bimestre
<b>Regime Geral de Previdência Social</b>				
RECEITAS PREVIDENCIÁRIAS REALIZADAS GERAL		0,00		0,00
DESPESAS PREVIDENCIÁRIAS LIQUIDADAS GERAL		0,00		0,00
RESULTADO PREVIDENCIÁRIO GERAL		0,00		0,00
<b>Regime Próprio de Previdência dos Servidores</b>				
RECEITAS PREVIDENCIÁRIAS REALIZADAS RPPS		0,00		0,00
DESPESAS PREVIDENCIÁRIAS LIQUIDADAS RPPS		0,00		0,00
RESULTADO PREVIDENCIÁRIO RPPS		0,00		0,00
<b>RESULTADOS NOMINAL E PRIMÁRIO</b>	Meta Fixada no AMF da LDO (a)	Resultado Apurado Até o Bimestre (b)	% em Relação à Meta (b/a)	
RESULTADO NOMINAL	455.000,00	-1.008.755,44	0,00	
RESULTADO PRIMÁRIO	44.723,00	231.699,22	0,00	
<b>RESTOS A PAGAR POR PODER E MINISTÉRIO PÚBLICO</b>	Inscrição	Cancelamento Até o Bimestre	Pagamento Até o Bimestre	Saldo a Pagar
<b>RESTOS A PAGAR PROCESSADOS</b>				
Poder Executivo	1.158.389,99	0,00	678.035,77	480.354,22
Poder Legislativo	0,00	0,00	0,00	0,00
<b>RESTOS A PAGAR NÃO PROCESSADOS</b>				
Poder Executivo	1.519.579,86	0,00	722.325,37	797.254,49
Poder Legislativo	0,00	0,00	0,00	0,00
<b>TOTAL</b>	2.677.969,85	0,00	1.400.361,14	1.277.608,71
<b>DESPESAS COM AÇÕES TÍPICAS DE MDE</b>	Valor Apurado Até o Bimestre	Limites Constitucionais Anuais		
		% Mínimo a Aplicar no Exercício	% Aplicado Até o Bimestre	
Mínimo Anual de 60% do FUNDEB na Remuneração do	636.552,01	60,00	505.894,75	
<b>RECEITAS DE OPERAÇÕES DE CRÉDITO E DESPESAS DE CAPITAL</b>	Valor Apurado Até o Bimestre		Saldo Não Realizado	



**Demonstrativo Simplificado do Relatório Resumido da Execução Orçamentária**

Orçamentos Fiscal e da Seguridade Social

Período: Janeiro a Fevereiro de 2010/Bimestre: Janeiro e Fevereiro

LRF. Art. 48 - Anexo XVIII

R\$ 1,00

Receitas de Operações de Crédito	0,00	380.000,00
Despesa de Capital Líquida	225.767,84	4.380.013,85
<b>RECEITA DE ALIENAÇÃO DE ATIVOS E APLICAÇÃO DOS RECURSOS</b>	<b>Valor Apurado Até o Bimestre</b>	<b>Saldo a Realizar</b>
Receita de Capital Resultante da Alienação de Ativos	0,00	10.000,00
Aplicação dos Recursos da Alienação de Ativos	0,00	0,00



FRANCISCO AIRTON LIMA FILHO  
Prefeito Municipal



PUBLICONT ASS. PLANEJAMENTO CONTABIL S/C  
Contabilista - CRC P.J: 480



**Fco. Ailton Arcanjo**  
Secretário de Finanças



**Marcio Christie de Lima**  
Controlador Geral  
Município de Chorozinho