



**Gabinete
do Prefeito**

RELATÓRIO RESUMIDO DA EXECUÇÃO ORÇAMENTÁRIA – RREO

1º BIMESTRE

MESES DE JANEIRO E FEVEREIRO

EXERCÍCIO DE 2023



Rodovia CE-090 KM 01, n° 1076, Itambé
Caucaia/CE - CEP: 61600-970
Telefone: (85) 3342.4410



**Gabinete
do Prefeito**

CERTIDÃO DE DIVULGAÇÃO

Período: 1º (Primeiro) - BIMESTRE de 2023 – Meses de (JANEIRO E FEVEREIRO)

Relatório: Relatório Resumido da Execução Orçamentária – RREO

Data da Publicação: 27 de março de 2023

www.caucaia.ce.gov.br/index.php?tabela=pagina&acao=transparencia

Certifico que o Relatório Resumido da Execução Orçamentária – RREO 1º (Primeiro) - BIMESTRE de 2023 meses de (JANEIRO E FEVEREIRO), elaborado em conformidade com a LC 101/2000 e com a portaria da Secretaria do Tesouro Nacional, se encontra disponibilizado para consulta do público por intermédio de mídia através do endereço eletrônico de acesso: <http://www.caucaia.ce.gov.br> sítio oficial da Prefeitura Municipal de Caucaia, atendendo desta forma ao que se encontra determinado pelo Art. 48 da LC. 101 de 04 de maio de 2000, pelo que firmamos a presente certificação informando que referida publicação permanecerá disponível no já identificado sítio em formato pdf.

Certifico também que foi afixado no flanelógrafo desta prefeitura, onde permanecerá afixado até 30 de maio de 2023, conforme estabelece a legislação vigente, art. 28, inciso X da Constituição Estadual.

**Paço do Poder Executivo Municipal de CAUCAIA – Estado do Ceara.
CAUCAIA – CE, 27 de março de 2023.**

**VITOR PEREIRA VALIM
Prefeito Municipal de Caucaia/Ce**

**Rodovia CE-090 KM 01, nº 1076, Itambé
Caucaia/CE - CEP: 61600-970
Telefone: (85) 3342.4410**



Gabinete
do Prefeito


EDITAL DE PUBLICAÇÃO

O Prefeito do Município de CAUCAIA - Estado do Ceará, **VITOR PEREIRA VALIM**, em pleno exercício do cargo e no uso competente de suas atribuições, notadamente as conferidas pelo Art. 28, Inciso X, da Constituição do Estado do Ceará, **RESOLVE** publicar mediante afixação nos locais de amplo acesso do público em geral no âmbito do Município de **CAUCAIA/CE**, bem como na internet, através do site: <http://www.caucaia.ce.gov.br>, o **RELATORIO RESUMIDO DA EXECUÇÃO ORÇAMENTARIA - R.R.E.O**, atinente ao **1º BIMESTRE** do exercício financeiro de 2023, meses de **JANEIRO E FEVEREIRO** .

PUBLIQUE-SE, DIVUGUE-SE, CUMPRA-SE.

**Paço do Poder Executivo Municipal de CAUCAIA – Estado do Ceará.
CAUCAIA – CE, 27 de março de 2023.**

VITOR PEREIRA VALIM
Prefeito Municipal de Caucaia/Ce



**Rodovia CE-090 KM 01, nº 1076, Itambé
Caucaia/CE - CEP: 61600-970
Telefone: (85) 3342.4410**




Gabinete
do Prefeito

DECLARAÇÃO

Em cumprimento ao art. 7º da Instrução Normativa do Tribunal de Contas do Estado do Ceará - TCE nº 04/2000, **DECLARO**, para fins de prova junto a este órgão de Controle Externo, que a **Prefeitura Municipal De CAUCAIA – CE**, publicou o relatório, mediante afixação nos locais de amplo acesso público em geral no âmbito do Município de CAUCAIA e no site: <http://www.caucaia.ce.gov.br>, o **RELATORIO RESUMIDO DA EXECUÇÃO ORÇAMENTARIA - R.R.E.O**, (art. 52 e 54 da Lei Complementar nº 101/2000), referente ao **1º BIMESTRE de 2023** meses de **JANEIRO E FEVEREIRO** , conforme EDITAL DE PUBLICAÇÃO anexo.

CAUCAIA – CE, 27 de março de 2023.

VITOR PEREIRA VALIM
Prefeito Municipal de Caucaia/Ce



Rodovia CE-090 KM 01, nº 1076, Itambé
Caucaia/CE - CEP: 61600-970
Telefone: (85) 3342.4410

Prefeitura Municipal de Caucaia
Relatório Resumido de Execução Orçamentária

Balço Orçamentário

Orçamento Fiscal e da Seguridade Social

Período: Janeiro a Fevereiro de 2023/Bimestre: Janeiro e Fevereiro

RREO - Anexo 1 (LRF, Art. 52, inciso I, alíneas "a" e "b" do inciso II e §1º)

Em reais

Receitas Orçamentárias	Previsão Inicial	Previsão Atualizada (a)	Receitas Realizadas				Saldo (a-c)
			No Bimestre (b)	% (b/a)	Até Bimestre (c)	% (c/a)	
Receitas (Exceto Intra-Orçamentárias) (I)	1.502.214.405,00	1.502.214.405,00	209.744.289,26	13,96	209.744.289,26	13,96	1.292.470.115,74
Receitas Correntes	1.288.660.405,00	1.288.660.405,00	209.744.289,26	16,28	209.744.289,26	16,28	1.078.916.115,74
Impostos, Taxas e Contribuições de Melhoria	238.739.000,50	238.739.000,50	23.701.418,20	9,93	23.701.418,20	9,93	215.037.582,30
Impostos	186.747.350,00	186.747.350,00	21.471.120,29	11,50	21.471.120,29	11,50	165.276.229,71
Taxas	51.991.650,50	51.991.650,50	2.230.297,91	4,29	2.230.297,91	4,29	49.761.352,59
Contribuições	77.025.855,00	77.025.855,00	10.973.744,11	14,25	10.973.744,11	14,25	66.052.110,89
Contribuições Sociais	45.566.405,00	45.566.405,00	6.509.723,74	14,29	6.509.723,74	14,29	39.056.681,26
Contribuição para o Custeio do Serviço de	31.459.450,00	31.459.450,00	4.464.020,37	14,19	4.464.020,37	14,19	26.995.429,63
Receita Patrimonial	33.638.000,00	33.638.000,00	2.679.866,84	7,97	2.679.866,84	7,97	30.958.133,16
Exploração do Patrimônio Imobiliário do	5.136.000,00	5.136.000,00	822,50	0,02	822,50	0,02	5.135.177,50
Valores Mobiliários	25.452.000,00	25.452.000,00	2.679.044,34	10,53	2.679.044,34	10,53	22.772.955,66
Delegação de Serviços Públicos Mediante	3.050.000,00	3.050.000,00	0,00	0,00	0,00	0,00	3.050.000,00
Receita de Serviços	12.225.000,00	12.225.000,00	363,20	0,00	363,20	0,00	12.224.636,80
Serviços Administrativos e Comerciais Gerais	50.000,00	50.000,00	0,00	0,00	0,00	0,00	50.000,00
Serviços e Atividades Referentes à Saúde	100.000,00	100.000,00	363,20	0,36	363,20	0,36	99.636,80
Outros Serviços	12.075.000,00	12.075.000,00	0,00	0,00	0,00	0,00	12.075.000,00
Transferências Correntes	886.624.445,50	886.624.445,50	171.186.002,52	19,31	171.186.002,52	19,31	715.438.442,98
Transferências da União e de suas Entidades	574.969.707,50	574.969.707,50	98.162.243,15	17,07	98.162.243,15	17,07	476.807.464,35
Transferências dos Estados e do Distrito	133.603.500,00	133.603.500,00	25.752.529,67	19,28	25.752.529,67	19,28	107.850.970,33
Transferências de Instituições Privadas	500.000,00	500.000,00	0,00	0,00	0,00	0,00	500.000,00
Transferências de Outras Instituições Públicas	177.551.238,00	177.551.238,00	47.271.229,70	26,62	47.271.229,70	26,62	130.280.008,30
Outras Receitas Correntes	40.408.104,00	40.408.104,00	1.202.894,39	2,98	1.202.894,39	2,98	39.205.209,61
Multas Administrativas, Contratuais e Judiciais	13.506.604,00	13.506.604,00	72.189,93	0,53	72.189,93	0,53	13.434.414,07
Indenizações, Restituições e Ressarcimentos	26.131.000,00	26.131.000,00	618.063,88	2,37	618.063,88	2,37	25.512.936,12
Demais Receitas Correntes	770.500,00	770.500,00	512.640,58	66,53	512.640,58	66,53	257.859,42
Receitas de Capital	213.554.000,00	213.554.000,00	0,00	0,00	0,00	0,00	213.554.000,00
Operações de Crédito	190.000.000,00	190.000.000,00	0,00	0,00	0,00	0,00	190.000.000,00
Operações de Crédito - Mercado Interno	80.000.000,00	80.000.000,00	0,00	0,00	0,00	0,00	80.000.000,00
Operações de Crédito - Mercado Externo	110.000.000,00	110.000.000,00	0,00	0,00	0,00	0,00	110.000.000,00
Alienação de Bens	1.944.000,00	1.944.000,00	0,00	0,00	0,00	0,00	1.944.000,00
Alienação de Bens Móveis	1.700.000,00	1.700.000,00	0,00	0,00	0,00	0,00	1.700.000,00
Alienação de Bens Imóveis	244.000,00	244.000,00	0,00	0,00	0,00	0,00	244.000,00
Transferências de Capital	21.610.000,00	21.610.000,00	0,00	0,00	0,00	0,00	21.610.000,00
Transferências da União e de suas Entidades	3.100.000,00	3.100.000,00	0,00	0,00	0,00	0,00	3.100.000,00
Transferências dos Estados e do Distrito	18.510.000,00	18.510.000,00	0,00	0,00	0,00	0,00	18.510.000,00

Prefeitura Municipal de Caucaia
Relatório Resumido de Execução Orçamentária

Balço Orçamentário

Orçamento Fiscal e da Seguridade Social

Período: Janeiro a Fevereiro de 2023/Bimestre: Janeiro e Fevereiro

RREO - Anexo 1 (LRF, Art. 52, inciso I, alíneas "a" e "b" do inciso II e §1º)

Em reais

Receitas Orçamentárias	Previsão Inicial	Previsão Atualizada (a)	Receitas Realizadas				Saldo (a-c)
			No Bimestre (b)	% (b/a)	Até Bimestre (c)	% (c/a)	
Receitas (Intra-Orçamentárias) (II)	45.829.595,00	45.829.595,00	3.814.629,68	8,32	3.814.629,68	8,32	42.014.965,32
SubTotal das Receitas (III) = (I + II)	1.548.044.000,00	1.548.044.000,00	213.558.918,94	13,80	213.558.918,94	13,80	1.334.485.081,06
Operações de Crédito/Refinanciamento (IV)							
SubTotal com Refinanciamento (V) = (III + IV)	1.548.044.000,00	1.548.044.000,00	213.558.918,94	13,80	213.558.918,94	13,80	1.334.485.081,06
Déficit (VI)					0,00		
Total (VII) = (V + VI)	1.548.044.000,00	1.548.044.000,00	213.558.918,94		213.558.918,94		
Saldos de Exercícios Anteriores							
Recursos Arrecadado Exercícios Anteriores RPPS							
Superávit Financeiro Utilizado Créditos Adicionais							
Reabertura de Créditos Adicionais							

Despesas Orçamentárias	Dotação Inicial (d)	Dotação Atualizada (e)	Despesas Empenhadas		Saldo (g) = (e-f)	Despesas Liquidadas		Saldo (i) = (e-h)	Despesas Pagas Até o Bimestre (j)	Inscritas em Restos a Pagar Não Proc. (k)
			No Bimestre	Até o Bimestre (f)		No Bimestre	Até o Bimestre (h)			
Despesas Orçamentárias										
Despesas (Exceto Intra-Orçamentárias) (VIII)	1.502.353.405,00	1.501.803.667,92	189.002.619,04	189.002.619,04	1.312.801.048,88	165.285.633,31	165.285.633,31	1.336.518.034,61	150.605.809,50	
Despesas Correntes	1.224.319.884,50	1.228.801.297,49	170.318.792,90	170.318.792,90	1.058.482.504,59	149.249.838,80	149.249.838,80	1.079.551.458,69	135.985.569,64	
Pessoal e Encargos Sociais	613.840.386,00	614.335.298,72	86.585.531,93	86.585.531,93	527.749.766,79	86.529.134,36	86.529.134,36	527.806.164,36	84.342.454,15	
Juros e Encargos Da Dívida	8.047.651,00	8.047.651,00	0,00	0,00	8.047.651,00	0,00	0,00	8.047.651,00	0,00	
Outras Despesas Correntes	602.431.847,50	606.418.347,77	83.733.260,97	83.733.260,97	522.685.086,80	62.720.704,44	62.720.704,44	543.697.643,33	51.643.115,49	
Despesas de Capital	273.033.520,50	268.002.370,43	18.683.826,14	18.683.826,14	249.318.544,29	16.035.794,51	16.035.794,51	251.966.575,92	14.620.239,86	
Investimentos	262.413.056,80	255.747.806,73	14.935.668,65	14.935.668,65	240.812.138,08	12.303.025,65	12.303.025,65	243.444.781,08	11.411.906,48	
Inversões Financeiras	180.000,00	820.000,00	660.000,00	660.000,00	160.000,00	660.000,00	660.000,00	160.000,00	330.000,00	
AMORTIZAÇÃO DA DÍVIDA	10.440.463,70	11.434.563,70	3.088.157,49	3.088.157,49	8.346.406,21	3.072.768,86	3.072.768,86	8.361.794,84	2.878.333,38	
Despesas (Intra-Orçamentárias) (IX)	45.690.595,00	46.240.332,08	7.085.328,60	7.085.328,60	39.155.003,48	7.085.327,80	7.085.327,80	39.155.004,28	1.953.826,96	
SubTotal das Despesas (X) = (VIII + IX)	1.548.044.000,00	1.548.044.000,00	196.087.947,64	196.087.947,64	1.351.956.052,36	172.370.961,11	172.370.961,11	1.375.673.038,89	152.559.636,46	
Amortização da Div./Refinanciamento (XI)										
SubTotal com Refinanciamento (XII) = (X + XI)	1.548.044.000,00	1.548.044.000,00	196.087.947,64	196.087.947,64	1.351.956.052,36	172.370.961,11	172.370.961,11	1.375.673.038,89	152.559.636,46	
Superávit (XIII)							41.187.957,83			
Total (XIV) = (XII + XIII)	1.548.044.000,00	1.548.044.000,00	196.087.947,64	196.087.947,64		172.370.961,11	213.558.918,94		152.559.636,46	
Reserva do RPPS	0,00	0,00								

Receitas Intra-Orçamentárias	Previsão Inicial	Previsão Atualizada (a)	Receitas Realizadas				Saldo (a-c)
			No Bimestre (b)	% (b/a)	Até Bimestre (c)	% (c/a)	
Receitas Orçamentárias							
Receitas (Intra-Orçamentárias) (II)	45.829.595,00	45.829.595,00	3.814.629,68	8,32	3.814.629,68	8,32	42.014.965,32
Receitas Correntes - Intra-Orçamentária	45.829.595,00	45.829.595,00	3.814.629,68	8,32	3.814.629,68	8,32	42.014.965,32

Prefeitura Municipal de Caucaia
Relatório Resumido de Execução Orçamentária

Balço Orçamentário

Orçamento Fiscal e da Seguridade Social

Período: Janeiro a Fevereiro de 2023/Bimestre: Janeiro e Fevereiro


RREO - Anexo 1 (LRF, Art. 52, inciso I, alíneas "a" e "b" do inciso II e §1º)

Em reais

Receitas Intra-Orçamentárias	Previsão Inicial	Previsão Atualizada (a)	Receitas Realizadas				Saldo (a-c)
			No Bimestre (b)	% (b/a)	Até Bimestre (c)	% (c/a)	
Contribuições - Intra-Orçamentária	45.829.595,00	45.829.595,00	3.814.629,68	8,32	3.814.629,68	8,32	42.014.965,32
Contribuições Sociais - Intra-Orçamentária	45.829.595,00	45.829.595,00	3.814.629,68	8,32	3.814.629,68	8,32	42.014.965,32

Despesas Intra-Orçamentárias	Dotação Inicial (d)	Dotação Atualizada (e)	Despesas Empenhadas		Saldo (g) = (e-f)	Despesas Liquidadas		Saldo (i) = (e-h)	Despesas Pagas Até o Bimestre (j)	Inscritas em Restos a Pagar Não Proc. (k)
			No Bimestre	Até o Bimestre (f)		No Bimestre	Até o Bimestre (h)			
Despesas Orçamentárias										
Despesas (Intra-Orçamentárias) (IX)	45.690.595,00	46.240.332,08	7.085.328,60	7.085.328,60	39.155.003,48	7.085.327,80	7.085.327,80	39.155.004,28	1.953.826,96	
Despesas Correntes	45.669.595,00	46.219.332,08	7.085.328,60	7.085.328,60	39.134.003,48	7.085.327,80	7.085.327,80	39.134.004,28	1.953.826,96	
Pessoal e Encargos Sociais	45.663.595,00	46.213.332,08	7.085.328,60	7.085.328,60	39.128.003,48	7.085.327,80	7.085.327,80	39.128.004,28	1.953.826,96	
Outras Despesas Correntes	6.000,00	6.000,00	0,00	0,00	6.000,00	0,00	0,00	6.000,00	0,00	
Despesas de Capital	21.000,00	21.000,00	0,00	0,00	21.000,00	0,00	0,00	21.000,00	0,00	
AMORTIZAÇÃO DA DÍVIDA	21.000,00	21.000,00	0,00	0,00	21.000,00	0,00	0,00	21.000,00	0,00	


VITOR PEREIRA VALIM
Prefeito Municipal


PUBLÍMAÍS ASSES. E PLANEJ. CONTABIL LTDA
Contador - CRC ASSES. PJ Nº 480


ROBERTO VIEIRA MEDEIROS
Controlador Geral do Município


GEORGE VERAS BANDEIRA
Sec. Municipal de Finanças Planej. e Orçamento

Prefeitura Municipal de Caucaia

Relatório Resumido de Execução Orçamentária

Demonstrativo da Execução das Despesas por Função/Subfunção

Orçamento Fiscal e da Seguridade Social

Período: Janeiro a Fevereiro de 2023/Bimestre: Janeiro e Fevereiro

RREO - Anexo 2 (LRF, Art. 52, inciso II, alínea "c")

Função/Subfunção	Dotação Inicial	Dotação Atualizada (a)	Despesas Empenhadas			Saldo(c) = (a-b)	Despesas Liquidadas			Saldo(e) = (a-d)	Insc. Restos a Pagar Não Processados (f)
			No Bimestre	Até o Bimestre (b)	% (b / total b)		No Bimestre	Até o Bimestre (d)	% (d / total d)		
Despesas (Exceto Intra-Orçamentárias) (l)	1.502.353.405,00	1.501.803.667,92	189.002.619,04	189.002.619,04	96,39	1.312.801.048,88	165.285.633,31	165.285.633,31	95,89	1.336.518.034,61	
Legislativa	23.435.880,00	23.435.880,00	3.518.395,94	3.518.395,94	1,79	19.917.484,06	3.494.375,19	3.494.375,19	2,03	19.941.504,81	
Ação Legislativa	21.935.880,00	21.935.880,00	3.518.395,94	3.518.395,94	1,79	18.417.484,06	3.494.375,19	3.494.375,19	2,03	18.441.504,81	
Administração Geral	1.500.000,00	1.500.000,00	0,00	0,00	0,00	1.500.000,00	0,00	0,00	0,00	1.500.000,00	
Administração	136.615.816,00	138.604.372,05	24.305.769,33	24.305.769,33	12,40	114.298.602,72	20.645.742,80	20.645.742,80	11,98	117.958.629,25	
Administração Geral	120.850.916,00	122.902.038,13	20.167.969,31	20.167.969,31	10,29	102.734.068,82	17.567.659,02	17.567.659,02	10,19	105.334.379,11	
Tecnologia da Informação	9.545.000,00	9.541.313,72	2.266.183,94	2.266.183,94	1,16	7.275.129,78	1.400.591,08	1.400.591,08	0,81	8.140.722,64	
Ordenamento Territorial	300.000,00	300.000,00	0,00	0,00	0,00	300.000,00	0,00	0,00	0,00	300.000,00	
Formação de Recursos Humanos	225.000,00	190.678,90	0,00	0,00	0,00	190.678,90	0,00	0,00	0,00	190.678,90	
Administração de Receitas	1.884.900,00	1.884.900,00	0,00	0,00	0,00	1.884.900,00	0,00	0,00	0,00	1.884.900,00	
Comunicação Social	1.665.000,00	1.609.441,30	450.792,03	450.792,03	0,23	1.158.649,27	273.136,66	273.136,66	0,16	1.336.304,64	
Policiamento	2.145.000,00	2.176.000,00	1.420.824,05	1.420.824,05	0,72	755.175,95	1.404.356,04	1.404.356,04	0,81	771.643,96	
Segurança Pública	13.975.000,00	14.081.213,19	1.260.193,02	1.260.193,02	0,64	12.821.020,17	1.211.556,57	1.211.556,57	0,70	12.869.656,62	
Policiamento	13.975.000,00	14.081.213,19	1.260.193,02	1.260.193,02	0,64	12.821.020,17	1.211.556,57	1.211.556,57	0,70	12.869.656,62	
Assistência Social	29.599.845,00	29.553.615,00	4.086.328,39	4.086.328,39	2,08	25.467.286,61	3.289.827,16	3.289.827,16	1,91	26.263.787,84	
Administração Geral	7.965.100,00	7.887.928,33	2.160.000,50	2.160.000,50	1,10	5.727.927,83	1.992.884,70	1.992.884,70	1,16	5.895.043,63	
Assistência à Criança e ao Adolescente	2.172.426,00	2.203.367,67	243.481,35	243.481,35	0,12	1.959.886,32	158.666,86	158.666,86	0,09	2.044.700,81	
Assistência Comunitária	18.665.180,00	18.665.180,00	1.668.726,17	1.668.726,17	0,85	16.996.453,83	1.127.603,08	1.127.603,08	0,65	17.537.576,92	
Alimentação e Nutrição	797.139,00	797.139,00	14.120,37	14.120,37	0,01	783.018,63	10.672,52	10.672,52	0,01	786.466,48	
Previdência Social	97.745.000,00	97.745.000,00	16.094.635,48	16.094.635,48	8,21	81.650.364,52	15.849.359,05	15.849.359,05	9,19	81.895.640,95	
Administração Geral	3.551.000,00	3.551.000,00	1.143.555,81	1.143.555,81	0,58	2.407.444,19	898.279,38	898.279,38	0,52	2.652.720,62	
Previdência do Regime Estatutário	91.694.000,00	91.694.000,00	14.951.079,67	14.951.079,67	7,62	76.742.920,33	14.951.079,67	14.951.079,67	8,67	76.742.920,33	
Reserva de Contingência	2.500.000,00	2.500.000,00	0,00	0,00	0,00	2.500.000,00	0,00	0,00	0,00	2.500.000,00	
Saúde	265.376.919,00	264.776.919,00	44.210.144,23	44.210.144,23	22,55	220.566.774,77	38.970.399,51	38.970.399,51	22,61	225.806.519,49	
Administração Geral	24.544.500,00	25.962.500,00	3.554.418,21	3.554.418,21	1,81	22.408.081,79	2.932.622,79	2.932.622,79	1,70	23.029.877,21	
Comunicação Social	21.000,00	21.000,00	0,00	0,00	0,00	21.000,00	0,00	0,00	0,00	21.000,00	
Atenção Básica	57.549.000,00	58.246.865,00	11.850.841,91	11.850.841,91	6,04	46.396.023,09	10.451.515,88	10.451.515,88	6,06	47.795.349,12	
Assistência Hospitalar e Ambulatorial	168.770.000,00	166.204.135,00	26.531.583,53	26.531.583,53	13,53	139.672.551,47	23.386.327,84	23.386.327,84	13,57	142.817.807,16	
Suporte Profilático e Terapêutico	4.574.919,00	4.574.919,00	361.400,00	361.400,00	0,18	4.213.519,00	361.400,00	361.400,00	0,21	4.213.519,00	
Vigilância Sanitária	1.462.500,00	1.462.500,00	211.600,48	211.600,48	0,11	1.250.899,52	154.021,05	154.021,05	0,09	1.308.478,95	
Vigilância Epidemiológica	7.945.000,00	7.982.419,20	1.700.300,10	1.700.300,10	0,87	6.282.119,10	1.684.511,95	1.684.511,95	0,98	6.297.907,25	
Ensino Fundamental	510.000,00	322.580,80	0,00	0,00	0,00	322.580,80	0,00	0,00	0,00	322.580,80	
Trabalho	3.932.200,00	3.982.635,15	216.788,76	216.788,76	0,11	3.765.846,39	129.288,66	129.288,66	0,08	3.853.346,49	
Administração Geral	157.000,00	203.230,00	99.325,79	99.325,79	0,05	103.904,21	99.129,29	99.129,29	0,06	104.100,71	
Fomento ao Trabalho	3.775.200,00	3.779.405,15	117.462,97	117.462,97	0,06	3.661.942,18	30.159,37	30.159,37	0,02	3.749.245,78	
Educação	517.353.787,00	517.353.787,00	70.659.225,06	70.659.225,06	36,03	446.694.561,94	60.020.804,02	60.020.804,02	34,82	457.332.982,98	

Prefeitura Municipal de Caucaia
Relatório Resumido de Execução Orçamentária
Demonstrativo da Execução das Despesas por Função/Subfunção
Orçamento Fiscal e da Seguridade Social
Período: Janeiro a Fevereiro de 2023/Bimestre: Janeiro e Fevereiro

RREO - Anexo 2 (LRF, Art. 52, inciso II, alínea "c")

Função/Subfunção	Dotação Inicial	Dotação Atualizada (a)	Despesas Empenhadas			Saldo(c) = (a-b)	Despesas Liquidadas			Saldo(e) = (a-d)	Em reais
			No Bimestre	Até o Bimestre (b)	% (b / total b)		No Bimestre	Até o Bimestre (d)	% (d / total d)		Insc. Restos a Pagar Não Processados (f)
Administração Geral	17.805.000,00	17.875.000,00	1.700.145,36	1.700.145,36	0,87	16.174.854,64	1.100.112,46	1.100.112,46	0,64	16.774.887,54	
Alimentação e Nutrição	18.446.000,00	18.446.000,00	0,00	0,00	0,00	18.446.000,00	0,00	0,00	0,00	18.446.000,00	
Ensino Fundamental	406.659.467,00	405.667.648,96	55.352.093,20	55.352.093,20	28,23	350.315.555,76	53.102.323,67	53.102.323,67	30,81	352.565.325,29	
Ensino Médio	2.520.000,00	2.520.000,00	460.000,00	460.000,00	0,23	2.060.000,00	402.984,21	402.984,21	0,23	2.117.015,79	
Ensino Superior	270.000,00	270.000,00	0,00	0,00	0,00	270.000,00	0,00	0,00	0,00	270.000,00	
Educação Infantil	68.229.320,00	69.537.934,04	13.146.986,50	13.146.986,50	6,70	56.390.947,54	5.415.383,68	5.415.383,68	3,14	64.122.550,36	
Educação de Jovens e Adultos	354.000,00	354.000,00	0,00	0,00	0,00	354.000,00	0,00	0,00	0,00	354.000,00	
Educação Especial	2.070.000,00	1.760.000,00	0,00	0,00	0,00	1.760.000,00	0,00	0,00	0,00	1.760.000,00	
Educação Básica	1.000.000,00	923.204,00	0,00	0,00	0,00	923.204,00	0,00	0,00	0,00	923.204,00	
Cultura	1.794.000,00	1.791.706,00	48.000,00	48.000,00	0,02	1.743.706,00	48.000,00	48.000,00	0,03	1.743.706,00	
Administração Geral	79.000,00	76.706,00	0,00	0,00	0,00	76.706,00	0,00	0,00	0,00	76.706,00	
Difusão Cultural	1.355.000,00	1.355.000,00	48.000,00	48.000,00	0,02	1.307.000,00	48.000,00	48.000,00	0,03	1.307.000,00	
Lazer	360.000,00	360.000,00	0,00	0,00	0,00	360.000,00	0,00	0,00	0,00	360.000,00	
Direito da Cidadania	991.500,00	974.639,26	70.968,32	70.968,32	0,04	903.670,94	66.743,58	66.743,58	0,04	907.895,68	
Direitos Individuais, Coletivos e Difusos	991.500,00	974.639,26	70.968,32	70.968,32	0,04	903.670,94	66.743,58	66.743,58	0,04	907.895,68	
Urbanismo	277.012.389,30	275.137.698,47	7.914.352,76	7.914.352,76	4,04	267.223.345,71	6.293.594,81	6.293.594,81	3,65	268.844.103,66	
Administração Geral	12.870.000,00	12.870.000,00	0,00	0,00	0,00	12.870.000,00	0,00	0,00	0,00	12.870.000,00	
Difusão Cultural	297.000,00	296.490,00	0,00	0,00	0,00	296.490,00	0,00	0,00	0,00	296.490,00	
Infra-Estrutura Urbana	182.512.389,30	180.105.945,03	2.696.829,79	2.696.829,79	1,38	177.409.115,24	2.696.829,79	2.696.829,79	1,56	177.409.115,24	
Serviços Urbanos	80.870.000,00	81.402.263,44	5.217.522,97	5.217.522,97	2,66	76.184.740,47	3.596.765,02	3.596.765,02	2,09	77.805.498,42	
Recursos Hídricos	463.000,00	463.000,00	0,00	0,00	0,00	463.000,00	0,00	0,00	0,00	463.000,00	
Habitação	920.003,00	995.747,51	229.354,28	229.354,28	0,12	766.393,23	138.819,99	138.819,99	0,08	856.927,52	
Habitação Rural	500.000,00	500.000,00	0,00	0,00	0,00	500.000,00	0,00	0,00	0,00	500.000,00	
Habitação Urbana	420.003,00	495.747,51	229.354,28	229.354,28	0,12	266.393,23	138.819,99	138.819,99	0,08	356.927,52	
Saneamento	3.910.000,00	3.910.000,00	0,00	0,00	0,00	3.910.000,00	0,00	0,00	0,00	3.910.000,00	
Saneamento Básico Urbano	3.910.000,00	3.910.000,00	0,00	0,00	0,00	3.910.000,00	0,00	0,00	0,00	3.910.000,00	
Gestão Ambiental	14.067.000,00	14.119.680,01	2.165.460,75	2.165.460,75	1,10	11.954.219,26	1.967.974,55	1.967.974,55	1,14	12.151.705,46	
Administração Geral	7.471.000,00	7.523.680,01	1.250.740,62	1.250.740,62	0,64	6.272.939,39	1.053.254,42	1.053.254,42	0,61	6.470.425,59	
Saneamento Básico Urbano	215.000,00	215.000,00	0,00	0,00	0,00	215.000,00	0,00	0,00	0,00	215.000,00	
Preservação e Conservação Ambiental	1.000.000,00	1.000.000,00	414.595,82	414.595,82	0,21	585.404,18	414.595,82	414.595,82	0,24	585.404,18	
Controle Ambiental	261.000,00	261.000,00	0,00	0,00	0,00	261.000,00	0,00	0,00	0,00	261.000,00	
Recursos Hídricos	5.120.000,00	5.120.000,00	500.124,31	500.124,31	0,26	4.619.875,69	500.124,31	500.124,31	0,29	4.619.875,69	
Agricultura	1.430.000,00	1.341.782,53	3.043,20	3.043,20	0,00	1.338.739,33	0,00	0,00	0,00	1.341.782,53	
Abastecimento	300.000,00	211.782,53	0,00	0,00	0,00	211.782,53	0,00	0,00	0,00	211.782,53	
Extensão Rural	1.130.000,00	1.130.000,00	3.043,20	3.043,20	0,00	1.126.956,80	0,00	0,00	0,00	1.130.000,00	
Comércio e Serviços	1.559.000,00	1.512.726,30	6.000,00	6.000,00	0,00	1.506.726,30	0,00	0,00	0,00	1.512.726,30	

Prefeitura Municipal de Caucaia
 Relatório Resumido de Execução Orçamentária
Demonstrativo da Execução das Despesas por Função/Subfunção
 Orçamento Fiscal e da Seguridade Social
 Período: Janeiro a Fevereiro de 2023/Bimestre: Janeiro e Fevereiro

RREO - Anexo 2 (LRF, Art. 52, inciso II, alínea "c")

Função/Subfunção	Dotação Inicial	Dotação Atualizada (a)	Despesas Empenhadas			Saldo(c) = (a-b)	Despesas Liquidadas			Saldo(e) = (a-d)	Em reais Insc. Restos a Pagar Não Processados (f)
			No Bimestre	Até o Bimestre (b)	% (b / total b)		No Bimestre	Até o Bimestre (d)	% (d / total d)		
Turismo	1.559.000,00	1.512.726,30	6.000,00	6.000,00	0,00	1.506.726,30	0,00	0,00	0,00	1.512.726,30	
Comunicações	1.126.000,00	343.221,96	0,00	0,00	0,00	343.221,96	0,00	0,00	0,00	343.221,96	
Comunicação Social	250.000,00	209.618,56	0,00	0,00	0,00	209.618,56	0,00	0,00	0,00	209.618,56	
Telecomunicações	876.000,00	133.603,40	0,00	0,00	0,00	133.603,40	0,00	0,00	0,00	133.603,40	
Energia	24.823.950,00	26.243.950,00	3.976.498,32	3.976.498,32	2,03	22.267.451,68	3.976.498,32	3.976.498,32	2,31	22.267.451,68	
Energia Elétrica	24.823.950,00	26.243.950,00	3.976.498,32	3.976.498,32	2,03	22.267.451,68	3.976.498,32	3.976.498,32	2,31	22.267.451,68	
Transporte	42.822.000,00	42.109.809,56	7.155.680,51	7.155.680,51	3,65	34.954.129,05	6.100.868,41	6.100.868,41	3,54	36.008.941,15	
Transportes Coletivos Urbanos	36.573.000,00	36.573.000,00	6.860.046,91	6.860.046,91	3,50	29.712.953,09	5.953.051,61	5.953.051,61	3,45	30.619.948,39	
Transporte Rodoviário	6.249.000,00	5.536.809,56	295.633,60	295.633,60	0,15	5.241.175,96	147.816,80	147.816,80	0,09	5.388.992,76	
Desporto e Lazer	1.967.000,00	1.967.000,00	52.930,00	52.930,00	0,03	1.914.070,00	52.930,00	52.930,00	0,03	1.914.070,00	
Administração Geral	100.000,00	100.000,00	0,00	0,00	0,00	100.000,00	0,00	0,00	0,00	100.000,00	
Desporto Comunitário	1.867.000,00	1.867.000,00	52.930,00	52.930,00	0,03	1.814.070,00	52.930,00	52.930,00	0,03	1.814.070,00	
Encargos Especiais	39.396.115,70	39.322.284,93	3.028.850,69	3.028.850,69	1,54	36.293.434,24	3.028.850,69	3.028.850,69	1,76	36.293.434,24	
Refinanciamento da Dívida Interna	11.901.463,70	11.901.463,70	2.088.337,83	2.088.337,83	1,07	9.813.125,87	2.088.337,83	2.088.337,83	1,21	9.813.125,87	
Serviço da Dívida Externa	6.506.651,00	6.506.651,00	0,00	0,00	0,00	6.506.651,00	0,00	0,00	0,00	6.506.651,00	
Outros Encargos Especiais	20.988.001,00	20.914.170,23	940.512,86	940.512,86	0,48	19.973.657,37	940.512,86	940.512,86	0,55	19.973.657,37	
Reserva de Contingência	2.500.000,00	2.500.000,00	0,00	0,00	0,00	2.500.000,00	0,00	0,00	0,00	2.500.000,00	
Reserva de Contingência	2.500.000,00	2.500.000,00	0,00	0,00	0,00	2.500.000,00	0,00	0,00	0,00	2.500.000,00	
Despesas (Intra-Orçamentárias) (II)	45.690.595,00	46.240.332,08	7.085.328,60	7.085.328,60	3,61	39.155.003,48	7.085.327,80	7.085.327,80	4,11	39.155.004,28	
Total (III) (I + II)	1.548.044.000,00	1.548.044.000,00	196.087.947,64	196.087.947,64	100,00	1.351.956.052,36	172.370.961,11	172.370.961,11	100,00	1.375.673.038,89	


Prefeitura Municipal de Caucaia
Relatório Resumido de Execução Orçamentária
Demonstrativo da Execução das Despesas por Função/Subfunção
Orçamento Fiscal e da Seguridade Social
Período: Janeiro a Fevereiro de 2023/Bimestre: Janeiro e Fevereiro

RREO - Anexo 2 (LRF, Art. 52, inciso II, alínea "c")


Em reais



VITOR PEREIRA VALIM
Prefeito Municipal



PUBLIMA ASSES E PLANEJ. CONTABIL LTDA
Contador - CRC ASSES. PJ Nº 480



ROBERTO VIEIRA MEDEIROS
Controlador Geral do Município



GEORGE VERAS BANDEIRA
Sec. Municipal de Finanças Planej. e Orçamento

Prefeitura Municipal de Caucaia
Relatório Resumido de Execução Orçamentária
Demonstrativo da Receita Corrente Líquida
Orçamento Fiscal e da Seguridade Social
Período: Janeiro a Fevereiro de 2023/Bimestre: Janeiro e Fevereiro


RREO - Anexo 3 (LRF, Art. 53, inciso I)

Especificação	Evolução da Receita Realizada nos Últimos 12 Meses												Total (Últimos 12 Meses)	Previsão Atualizada do Exercício
	Março/2022	Abril/2022	Maior/2022	Junho/2022	Julho/2022	Agosto/2022	Setembro/2022	Outubro/2022	Novembro/2022	Dezembro/2022	Janeiro/2023	Fevereiro/2023		
Receitas Correntes (I)	93.636.605,24	100.050.101,88	115.952.117,43	102.408.630,69	106.773.233,58	95.697.378,70	92.430.040,29	96.338.819,64	99.083.858,06	115.435.181,29	120.647.430,44	101.999.451,48	1.240.452.848,00	1.349.480.405,00
Impostos, Taxas e Contribuições de Melhoria	12.621.910,22	9.009.220,94	27.612.232,76	17.083.185,85	18.050.237,62	14.508.238,17	13.347.547,09	16.297.393,64	12.363.341,54	15.889.908,27	12.291.065,89	11.410.352,31	180.484.634,30	238.739.000,50
IPTU	696.032,52	582.462,47	1.280.884,91	2.332.017,72	7.222.199,73	1.886.249,57	1.542.527,19	1.823.624,82	1.508.100,63	1.872.597,03	997.958,09	575.089,48	22.319.744,16	23.439.000,00
ISS	4.663.244,09	4.996.633,08	4.996.697,88	5.425.867,11	4.491.450,49	6.105.104,15	5.301.377,57	5.735.950,80	5.292.149,84	5.463.592,65	5.787.038,66	4.847.846,48	63.106.952,80	88.978.050,00
ITBI	1.322.495,24	794.268,29	961.506,68	1.023.366,97	1.067.591,35	1.326.843,97	1.173.582,86	924.438,81	921.870,34	821.664,58	775.842,13	634.563,06	11.748.034,28	14.330.000,00
IRRF	4.995.173,51	1.942.233,61	19.787.095,55	7.424.473,98	4.433.099,84	4.432.785,36	4.698.866,34	6.993.953,93	4.082.515,29	7.276.587,23	3.912.536,43	3.940.245,96	73.919.567,03	60.000.300,00
Outros Impostos, Taxas e Contribuições de Melhoria	944.964,86	693.623,49	586.047,74	877.460,07	835.896,21	757.255,12	631.193,13	819.425,28	558.705,44	455.466,78	817.690,58	1.412.607,33	9.390.336,03	51.991.650,50
Contribuições	9.147.700,75	9.958.326,14	6.352.540,36	8.147.285,29	8.375.279,70	8.239.891,74	8.851.196,46	6.216.879,11	8.042.256,68	14.282.836,53	5.359.281,39	5.614.462,72	98.587.936,87	77.025.855,00
Receita Patrimonial	2.597.991,07	1.643.589,91	3.583.191,37	1.746.021,02	2.005.087,74	2.278.795,72	1.741.086,08	2.119.459,62	1.665.680,29	1.200.876,26	1.519.880,20	1.159.986,64	23.261.645,92	33.638.000,00
Rendimentos de Aplicação Financeira	2.597.991,07	1.643.589,91	3.583.191,37	1.746.021,02	2.005.087,74	2.278.795,72	1.741.086,08	2.119.459,62	1.665.680,29	1.200.876,26	1.519.880,20	1.159.209,34	23.260.823,42	25.452.000,00
Outras Receitas Patrimoniais	0,00	0,00	0,00	0,00	0,00	0,00	0,00	0,00	0,00	0,00	45,20	777,30	822,50	8.186.000,00
Receita Agropecuária	0,00	0,00	0,00	0,00	0,00	0,00	0,00	0,00	0,00	0,00	0,00	0,00	0,00	0,00
Receita Industrial	0,00	0,00	0,00	0,00	0,00	0,00	0,00	0,00	0,00	0,00	0,00	0,00	0,00	0,00
Receita de Serviços	7.695,59	2.244,17	596,84	464,00	232,00	0,00	0,00	0,00	364,00	364,00	363,20	0,00	12.323,80	12.225.000,00
Transferências Correntes	67.582.126,02	77.095.222,13	74.963.163,27	73.840.843,77	77.000.876,28	69.079.812,86	66.973.122,37	70.296.804,08	75.610.896,11	82.471.992,13	100.754.082,64	83.334.512,54	919.003.454,20	947.444.445,50
Cota-Parte do FPM	10.751.014,14	12.743.758,69	14.176.159,83	13.264.502,77	17.853.186,15	12.962.140,12	11.913.487,28	11.335.280,17	14.246.383,75	22.136.023,65	14.263.285,68	19.202.045,91	174.847.268,14	185.537.000,00
Cota-Parte do ICMS	13.168.379,12	10.197.735,37	11.087.081,39	10.271.599,86	10.942.025,32	10.814.861,03	10.537.543,01	10.357.357,60	10.904.535,60	10.154.523,65	11.823.499,99	9.817.118,83	130.076.260,77	110.010.000,00
Cota-Parte do IPVA	2.813.880,37	2.476.938,41	2.551.614,62	2.334.014,79	769.432,85	617.123,40	420.084,09	375.373,39	474.893,11	496.016,92	3.975.440,62	5.365.948,17	22.670.760,74	23.100.000,00
Cota-Parte do ITR	316,81	667,20	0,00	1.277,48	3.622,89	279,85	2.263,59	63.418,98	0,00	0,00	0,00	0,00	71.846,80	48.000,00
Transferências da LC 87/1996	0,00	0,00	0,00	0,00	0,00	0,00	0,00	0,00	0,00	0,00	0,00	0,00	0,00	0,00
Transferências da LC 61/1989	38.400,99	39.054,93	20.763,07	29.294,37	30.195,37	24.051,51	31.729,20	32.382,37	23.546,90	33.455,27	38.307,21	27.317,65	368.498,84	448.000,00
Transferência do FUNDEB	29.989.749,82	34.687.782,55	33.258.106,32	32.596.628,06	31.068.045,16	32.346.062,02	31.938.355,43	32.281.285,00	34.811.628,48	34.939.552,22	60.837.674,17	38.098.418,55	426.853.287,78	453.686.000,00
Outras Transferências Correntes	10.820.384,77	16.949.284,98	13.869.438,04	15.343.526,44	16.334.368,54	12.315.294,93	12.129.659,77	15.851.706,57	15.149.908,27	14.712.420,42	9.815.874,97	10.823.663,43	164.115.531,13	174.615.445,50
Outras Receitas Correntes	1.679.181,59	2.341.498,59	3.440.392,83	1.590.830,76	1.341.520,24	1.590.640,21	1.517.088,29	1.408.283,19	1.401.319,44	1.589.204,10	722.757,12	480.137,27	19.102.853,63	40.408.104,00
Deduções (II)	13.240.771,65	13.167.153,70	10.100.432,67	11.498.777,65	11.693.990,23	12.216.594,68	11.847.424,27	9.890.570,65	12.401.607,92	18.009.578,11	10.452.917,10	10.939.506,42	145.459.325,05	111.736.405,00
Contribuição Servidor para o Plano de Previdência	6.883.650,91	7.524.096,41	4.077.815,63	5.912.659,55	6.352.230,93	6.308.671,14	6.738.269,43	4.128.227,64	6.080.833,88	12.016.816,57	3.100.072,90	3.409.650,84	72.532.995,83	45.566.405,00
Compensações Financ. entre Regimes Previdência	0,00	254.175,55	112.797,28	56.398,64	52.259,52	56.136,03	56.335,40	157.535,66	74.779,87	224.511,26	351.152,46	155.596,56	1.551.678,23	500.000,00
Rendimentos de Aplicações de Rec. Previdenciários	1.002.722,53	297.250,87	342.696,07	349.581,70	665.241,32	968.096,41	705.217,47	1.172.044,91	1.116.122,36	582.050,72	981.585,13	491.772,97	8.674.382,46	4.850.000,00
Dedução da Receita para Formação do FUNDEB	5.354.398,21	5.091.630,87	5.567.123,69	5.180.137,76	4.624.258,46	4.883.691,10	4.347.601,97	4.432.762,44	5.129.871,81	5.186.199,56	6.020.106,61	6.882.486,05	62.700.268,53	60.820.000,00
Receita Corrente Líquida (III) = (I - II)	80.395.833,59	86.882.948,18	105.851.684,76	90.909.853,04	95.079.243,35	83.480.784,02	80.582.616,02	86.448.248,99	86.682.250,14	97.425.603,18	110.194.513,34	91.059.945,06	1.094.993.523,67	1.237.744.000,00
(-) Emendas individuais (art. 166-A, § 1º, da CF) (IV)	0,00	0,00	0,00	4.121.230,00	0,00	0,00	0,00	0,00	0,00	0,00	0,00	0,00	4.121.230,00	0,00
RCL Ajustada para Limites Endividamento (V)=(III-IV)	80.395.833,59	86.882.948,18	105.851.684,76	86.788.623,04	95.079.243,35	83.480.784,02	80.582.616,02	86.448.248,99	86.682.250,14	97.425.603,18	110.194.513,34	91.059.945,06	1.090.872.293,67	1.237.744.000,00
(-) Emendas de bancada (art. 166, § 16, da CF) (VI)	0,00	0,00	0,00	200.000,00	0,00	0,00	0,00	0,00	0,00	0,00	0,00	0,00	200.000,00	0,00
RCL Ajustada para Limites Desp. Pessoal (VII)=(V-VI)	80.395.833,59	86.882.948,18	105.851.684,76	86.588.623,04	95.079.243,35	83.480.784,02	80.582.616,02	86.448.248,99	86.682.250,14	97.425.603,18	110.194.513,34	91.059.945,06	1.090.672.293,67	1.237.744.000,00


Prefeitura Municipal de Caucaia
Relatório Resumido de Execução Orçamentária
Demonstrativo da Receita Corrente Líquida
Orçamento Fiscal e da Seguridade Social
Período: Janeiro a Fevereiro de 2023/Bimestre: Janeiro e Fevereiro

RREO - Anexo 3 (LRF, Art. 53, inciso I)

Em reais



VITOR PEREIRA VALIM
Prefeito Municipal



PUBLIMAI S/ASSES. E PLANEJ. CONTABIL LTDA
Contador - CRC ASSES. PJ Nº 480



ROBERTO VIEIRA MEDEIROS
Controlador Geral do Município



GEORGE VERAS BANDEIRA
Sec. Municipal de Finanças Planej. e Orçamento

Demonstrativo das Receitas e Despesas Previdenciárias do Regime Próprio de Previdência dos Servidores

Orçamento Fiscal e da Seguridade Social

Período: Janeiro a Fevereiro / Bimestre: Janeiro a Fevereiro de 2023

RREO - Anexo 4 (LRF, Art. 53, inciso II)

Em Reais

PLANO PREVIDENCIÁRIO		
RECEITAS PREVIDENCIÁRIAS - RPPS (FUNDO EM CAPITALIZAÇÃO)	PREVISÃO ATUALIZADA (a)	RECEITAS REALIZADAS Até o Bimestre (b)
RECEITAS CORRENTES (I)	81.736.405,00	12.255.825,58
Receitas de Contribuições dos Segurados	39.486.405,00	6.250.477,20
Ativo	27.486.405,00	5.971.498,60
Inativo	12.000.000,00	278.978,60
Pensionista	0,00	0,00
Receitas de Contribuições Patronais	35.900.000,00	4.008.308,40
Ativo	35.900.000,00	4.008.308,40
Inativo		
Pensionista		
Receita Patrimonial	4.850.000,00	1.473.358,10
Receitas Imobiliárias	0,00	0,00
Receitas de Valores Mobiliários	4.850.000,00	1.473.358,10
Outras Receitas Patrimoniais	0,00	0,00
Receitas de Serviços	0,00	0,00
Outras Receitas Correntes	1.500.000,00	523.681,88
Compensação Previdenciária do RGPS para o RPPS	500.000,00	506.749,02
Aportes Periódicos para Amortização de Déficit Atuarial do RPPS (II)	0,00	0,00
Demais Receitas Correntes	1.000.000,00	16.932,86
RECEITAS DE CAPITAL (III)	0,00	0,00
Alienação de Bens, Direitos e Ativos	0,00	0,00
Amortização de Empréstimos	0,00	0,00
Outras Receitas de Capital	0,00	0,00
TOTAL DAS RECEITAS DO FUNDO EM CAPITALIZAÇÃO - (IV) = (I + III - II)	81.736.405,00	12.255.825,58

Prefeitura Municipal de Caucaia

Relatório Resumido de Execução Orçamentária

Demonstrativo das Receitas e Despesas Previdenciárias do Regime Próprio de Previdência dos Servidores

Orçamento Fiscal e da Seguridade Social

Período: Janeiro a Fevereiro / Bimestre: Janeiro a Fevereiro de 2023

RREO - Anexo 4 (LRF, Art. 53, inciso II)

Em Reais

DESPESAS PREVIDENCIÁRIAS - RPPS (FUNDO EM CAPITALIZAÇÃO)	DOTAÇÃO ATUALIZADA (c)	DESPESAS EMPENHADAS Até o Bimestre (d)	DESPESAS LIQUIDADAS Até o Bimestre (e)	DESPESAS PAGAS Até o Bimestre (f)	INSCRITAS EM RESTOS A PAGAR NÃO PROCESSADOS No Exercício (g)
Benefícios	88.529.000,00	14.951.079,67	14.951.079,67	14.951.079,67	0,00
Aposentadorias	81.429.000,00	13.882.319,87	13.882.319,87	13.882.319,87	0,00
Pensões por Morte	7.100.000,00	1.068.759,80	1.068.759,80	1.068.759,80	0,00
Outras Despesas Previdenciárias	6.717.000,00	1.143.555,81	898.279,38	848.865,82	245.276,43
Compensação Previdenciária entre Regimes	5.000,00	0,00	0,00	0,00	0,00
Demais Despesas Previdenciárias	6.712.000,00	1.143.555,81	898.279,38	848.865,82	245.276,43
TOTAL DAS DESPESAS DO FUNDO EM CAPITALIZAÇÃO (V)	95.246.000,00	16.094.635,48	15.849.359,05	15.799.945,49	245.276,43
RESULTADO PREVIDENCIÁRIO - FUNDO EM CAPITALIZAÇÃO (VI) = (IV - V)2	-13.509.595,00	-3.838.809,90	-3.593.533,47	-3.544.119,91	12.010.549,15
RECURSOS RPPS ARRECADADOS EM EXERCÍCIOS ANTERIORES	PREVISÃO ORÇAMENTÁRIA				
Valor					
RESERVA ORÇAMENTÁRIA DO RPPS	PREVISÃO ORÇAMENTÁRIA				
Valor					
APORTES DE RECURSOS PARA O FUNDO EM CAPITALIZAÇÃO DO RPPS	APORTES REALIZADOS				
Plano de Amortização - Contribuição Patronal Suplementar					
Plano de Amortização - Aporte Periódico de Valores Predefinidos					
Outros Aportes para o RPPS					
Recursos para Cobertura de Déficit Financeiro					
BENS E DIREITOS DO RPPS (FUNDO EM CAPITALIZAÇÃO)	SALDO ATUAL				
Caixa e Equivalentes de Caixa	60.275.743,34				
Investimentos e Aplicações					
Outros Bens e Direitos					

Prefeitura Municipal de Caucaia

Relatório Resumido de Execução Orçamentária


Demonstrativo das Receitas e Despesas Previdenciárias do Regime Próprio de Previdência dos Servidores

Orçamento Fiscal e da Seguridade Social


Período: Janeiro a Fevereiro / Bimestre: Janeiro a Fevereiro de 2023

RREO - Anexo 4 (LRF, Art. 53, inciso II)

Em Reais



VITOR PEREIRA VALIM
Prefeito Municipal



PUBLIMAISSSES. E PLANEJ. CONTABIL LTDA
Contador - CRC ASSES. PJ Nº 480



ROBERTO VIEIRA MEDEIROS
Controlador Geral do Município



GEORGE VERAS BANDEIRA
Sec. Municipal de Finanças Planej. e Orçamento

Prefeitura Municipal de Caucaia
 Relatório Resumido de Execução Orçamentária
Demonstrativo do Resultado Primário e Nominal
 Orçamento Fiscal e da Seguridade Social
 Período: Janeiro a Fevereiro de 2023/Bimestre: Janeiro e Fevereiro

RREO - Anexo 6 (LRF, Art. 53, inciso III)

Em reais

Receitas Primárias	Previsão Atualizada	Até o Bimestre 2023
		Receitas Realizadas (a)
Receitas Correntes (I)	1.288.660.405,00	209.744.289,26
Impostos, Taxas e Contribuições de Melhoria	238.739.000,50	23.701.418,20
IPTU	23.439.000,00	1.573.047,57
ISS	88.978.050,00	10.634.885,14
ITBI	14.330.000,00	1.410.405,19
IRRF	60.000.300,00	7.852.782,39
Outros Impostos, Taxas e Contribuições de Melhoria	51.991.650,50	2.230.297,91
Contribuições	77.025.855,00	10.973.744,11
Receitas Previdenciárias	45.566.405,00	6.509.723,74
Outras Receitas de Contribuições	31.459.450,00	4.464.020,37
Receita Patrimonial	33.638.000,00	2.679.866,84
Aplicações Financeiras (II)	25.452.000,00	2.679.044,34
Outras Receitas Patrimoniais	8.186.000,00	822,50
Transferências Correntes	886.624.445,50	171.186.002,52
Cota-Parte do FPM	151.437.000,00	26.772.265,38
Cota-Parte do ICMS	88.008.000,00	17.312.495,06
Cota-Parte do IPVA	18.480.000,00	7.473.111,07
Cota-Parte do ITR	40.000,00	0,00
Transferências da LC 87/1996	0,00	0,00
Transferências da LC nº 61/1989	358.000,00	52.499,89
Transferências do FUNDEB	276.186.000,00	51.819.227,90
Outras Transferências Correntes	352.115.445,50	67.756.403,22
Demais Receitas Correntes	52.633.104,00	1.203.257,59
Outras Receitas Financeiras (III)	0,00	0,00
Receitas Correntes Restantes	52.633.104,00	1.203.257,59
Receitas Primárias Correntes (IV) = (I - II - III)	1.263.208.405,00	207.065.244,92
Receitas de Capital (V)	213.554.000,00	0,00
Operações de Crédito (VI)	190.000.000,00	0,00
Amortização de Empréstimos (VII)	0,00	0,00
Alienação de Bens	1.944.000,00	0,00
Receitas de Alienação de Investimentos Temporários (VIII)	0,00	0,00
Receitas de Alienação de Investimentos Permanentes (IX)	0,00	0,00
Outras Alienações de Bens	1.944.000,00	0,00
Transferências de Capital	21.610.000,00	0,00
Convênios	21.510.000,00	0,00
Outras Transferências de Capital	100.000,00	0,00

Prefeitura Municipal de Caucaia
 Relatório Resumido de Execução Orçamentária
Demonstrativo do Resultado Primário e Nominal
 Orçamento Fiscal e da Seguridade Social
 Período: Janeiro a Fevereiro de 2023/Bimestre: Janeiro e Fevereiro

RREO - Anexo 6 (LRF, Art. 53, inciso III)

Em reais

Receitas Primárias	Previsão Atualizada	Até o Bimestre 2023	
		Receitas Realizadas (a)	
Outras Receitas de Capital	0,00	0,00	
Outras Receitas de Capital Não Primárias (X)			
Outras Receitas de Capital Primárias	0,00	0,00	
Receitas Primárias de Capital (XI) = (V - VI - VII - VIII - IX - X)	23.554.000,00	0,00	
Receita Primária Total (XII) = (IV + XI)	1.286.762.405,00	207.065.244,92	

Despesas Primárias	Dotação Atualizada	Despesas Empenhadas	Despesas Liquidadas	Despesas Pagas (a)	Restos a Pagar Processados Pagos (b)	Restos a Pagar Não Processados	
						Liquidados	Pagos (c)
Despesas Primárias							
Despesas Correntes (XIII)	1.228.801.297,1	170.318.792,90	149.249.838,80	135.985.569,64	21.428.185,41	531.436,06	470.119,28
Pessoal e Encargos Sociais	614.335.298,72	86.585.531,93	86.529.134,36	84.342.454,15	2.966.988,98		
Juros e Encargos da Dívida (XIV)	8.047.651,00	0,00	0,00	0,00	0,00		
Outras Despesas Correntes	606.418.347,77	83.733.260,97	62.720.704,44	51.643.115,49	18.461.196,43	531.436,06	470.119,28
Despesas Primárias Correntes (XV) = (XIII - XIV)	1.220.753.646,1	170.318.792,90	149.249.838,80	135.985.569,64	21.428.185,41	531.436,06	470.119,28
Despesas de Capital (XVI)	268.002.370,43	18.683.826,14	16.035.794,51	14.620.239,86	2.101.824,18		
Investimentos	255.747.806,73	14.935.668,65	12.303.025,65	11.411.906,48	1.771.824,18		
Inversões Financeiras	820.000,00	660.000,00	660.000,00	330.000,00	330.000,00		
Concessão de Empréstimo (XVII)							
Aquisição de Título de Capital Já Integralizado (XVIII)							
Aquisição de Título de Crédito (XIX)							
Demais Inversões Financeiras	820.000,00	660.000,00	660.000,00	330.000,00	330.000,00		
Amortização da Dívida (XX)	11.434.563,70	3.088.157,49	3.072.768,86	2.878.333,38	0,00		
Despesas Primárias de Capital (XXI) = (XVI - XVII - XVIII - XIX - XX)	256.567.806,73	15.595.668,65	12.963.025,65	11.741.906,48	2.101.824,18		
Reserva de Contingência (XXII)	5.000.000,00						
Despesas Primária Total (XXIII) = (XV + XXI + XXII)	1.482.321.453,1	185.914.461,55	162.212.864,45	147.727.476,12	23.530.009,59	531.436,06	470.119,28

Resultado Primário - Acima da Linha (XXIV) = |XIIa - (XXIIIa + XXIIIb + XXIIIc)| 35.337.639,93

Meta Fiscal Para o Resultado Primário	Valor Corrente
Meta fixada no Anexo de Metas Fiscais da LDO para o exercício de referência	-57.029.426,00

Prefeitura Municipal de Caucaia
 Relatório Resumido de Execução Orçamentária
Demonstrativo do Resultado Primário e Nominal
 Orçamento Fiscal e da Seguridade Social
 Período: Janeiro a Fevereiro de 2023/Bimestre: Janeiro e Fevereiro

RREO - Anexo 6 (LRF, Art. 53, inciso III)

Em reais

Juros Nominais	Valor Incorrido
JUROS E ENCARGOS ATIVOS (XXV)	0,00
JUROS E ENCARGOS PASSIVOS (XXVI)	0,00

RESULTADO NOMINAL - Acima da Linha (XXVII) = XXIV + (XXV - XXVI)	35.337.639,93
---	----------------------

Meta Fiscal Para o Resultado Nominal	Valor Corrente
Meta fixada no Anexo de Metas Fiscais da LDO para o exercício de referência	-58.404.836,00

CÁLCULO DO RESULTADO NOMINAL	Saldo	
	Em 31/Dez/2022 (a)	Até o Fevereiro (b)
DÍVIDA CONSOLIDADA (XXVIII)	365.681.981,57	365.370.886,42
DEDUÇÕES (XXIX)	-23.744.702,10	59.613.665,85
Disponibilidade de Caixa	0,00	59.613.665,85
Disponibilidade de Caixa Bruta	95.792.768,14	155.696.227,11
(-) Restos a Pagar Processados (XXX)	119.537.470,24	96.082.561,26
(-) Depósitos Restituíveis e Valores Vinculados		
Demais Haveres Financeiros	0,00	0,00
DÍVIDA CONSOLIDADA LÍQUIDA (XXXI) = (XXVIII - XXIX)	389.426.683,67	305.757.220,57
RESULTADO NOMINAL - Abaixo da Linha (XXXII) = (XXXIa - XXXIb)		83.669.463,10


Ajuste Metodológico	Até o Bimestre
VARIAÇÃO SALDO RPP = (XXXIII) = (XXXa - XXXb)	23.454.908,98
RECEITA DE ALIENAÇÃO DE INVESTIMENTOS PERMANENTES (IX)	0,00
PASSIVOS RECONHECIDOS NA DC (XXXIV)	
VARIAÇÃO CAMBIAL (XXXV)	
PAGAMENTO DE PRECATÓRIOS INTEGRANTES DA DC (XXXVI)	
AJUSTES RELATORIVOS AO RPPS (XXXVII)	
OUTROS AJUSTES (XXXVIII)	
RESULTADO NOMINAL AJUSTADO - Abaixo da Linha (XXXIX) = (XXXII - XXXIII - IX + XXXIV + XXXV - XXXVI + XXXVII + XXXVIII)	60.214.554,12
RESULTADO PRIMÁRIO - Abaixo da Linha (XL) = XXXIX - (XXV - XXVI)	60.214.554,12

Informações Adicionais	Previsão Orçamentária
Saldo de Exercícios Anteriores	
Recursos Arrecadados em Exercícios Anteriores - RPPS	
Superávit Financeiro Utilizado para Abertura e Reabertura de Créditos Adicionais	
Reserva Orçamentária do RPPS	

Prefeitura Municipal de Caucaia
Relatório Resumido de Execução Orçamentária
Demonstrativo do Resultado Primário e Nominal
Orçamento Fiscal e da Seguridade Social
Período: Janeiro a Fevereiro de 2023/Bimestre: Janeiro e Fevereiro

RREO - Anexo 6 (LRF, Art. 53, inciso III)

Em reais




VITOR PEREIRA VALIM
Prefeito Municipal



PUBLIMAIS ASSES E PLANEJ. CONTABIL LTDA
Contador - CRC ASSES. PJ Nº 480



ROBERTO VIEIRA MEDEIROS
Controlador Geral do Município



GEORGE VERAS BANDEIRA
Sec. Municipal de Finanças Planej. e Orçamento

Prefeitura Municipal de Caucaia
Relatório Resumido de Execução Orçamentária

Restos a Pagar por Poder e Órgão

Orçamento Fiscal e da Seguridade Social

Período: Janeiro a Fevereiro de 2023/Bimestre: Janeiro e Fevereiro

RREO - Anexo 7 (LRF, Art. 53, inciso V)

PODER/ÓRGÃO	RESTOS A PAGAR PROCESSADOS E NÃO PROCESSADOS LIQUIDADOS EM EXERCÍCIOS ANTERIORES					RESTOS A PAGAR NÃO PROCESSADOS						Saldo l = (e + k)
	INSCRITOS		Pagos (c)	Cancelados (d)	Saldo e = (a+b) - (c+d)	INSCRITOS		Liquidados (h)	Pagos (i)	Cancelados (j)	Saldo k = (f+g) - (i+j)	
	Em Exercícios Anteriores (a)	Em 31 de Dezembro de 2022 (b)				Em Exercícios Anteriores (f)	Em 31 de Dezembro de 2022 (g)					
Instituto do Meio Ambiente do Município de Caucaia - IMAC	59.263,61	8.066.945,37	7.187.486,74	0,00	938.722,24	2.368,74	0,00	0,00	0,00	0,00	2.368,74	941.090,98
Ouvidoria Geral do Município - OGM	0,00	28.971,40	947,25	0,00	28.024,15	0,00	0,00	0,00	0,00	0,00	0,00	28.024,15
Secretaria Municipal de Segurança Pública - SSP	557.047,85	714.308,48	152.643,06	0,00	1.118.713,27	0,00	0,00	0,00	0,00	0,00	0,00	1.118.713,27
Secretaria Municipal de Governo - SEGOV	0,00	163.451,63	27.715,09	0,00	135.736,54	0,00	0,00	0,00	0,00	0,00	0,00	135.736,54
Secretaria Municipal de Desenvolvimento Rural - SDR	24.138,68	965.398,87	112.366,61	0,00	877.170,94	0,00	0,00	0,00	0,00	0,00	0,00	877.170,94
PODER LEGISLATIVO	6.277,13	1.110,93	7.310,93	0,00	77,13	0,00	10.822,95	10.822,95	10.822,95	0,00	0,00	77,13
RESTOS A PAGAR (INTRA-ORÇAMENTÁRIOS) (II)	7.527.831,01	3.961.280,48	887.404,70	0,00	10.601.706,79	0,00	0,00	0,00	0,00	0,00	0,00	10.601.706,79
TOTAL (III) = (I + II)	25.803.518,55	93.733.951,69	23.530.009,59	0,00	96.007.460,65	1.711.839,94	549.511,05	531.436,06	470.119,28	0,00	1.791.231,71	97.798.692,36

Prefeitura Municipal de Caucaia
Relatório Resumido de Execução Orçamentária


Restos a Pagar por Poder e Órgão

Orçamento Fiscal e da Seguridade Social

Período: Janeiro a Fevereiro de 2023/Bimestre: Janeiro e Fevereiro

RREO - Anexo 7 (LRF, Art. 53, inciso V)

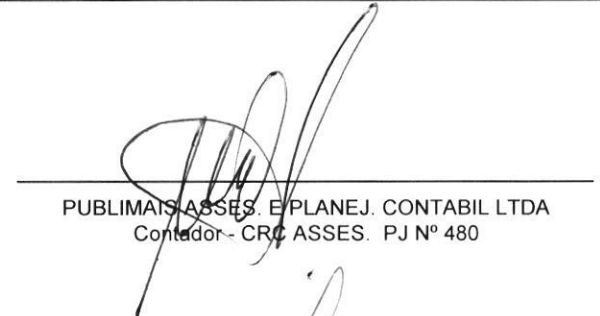
PODER/ÓRGÃO	RESTOS A PAGAR PROCESSADOS E NÃO PROCESSADOS LIQUIDADOS EM EXERCÍCIOS ANTERIORES					RESTOS A PAGAR NÃO PROCESSADOS						Saldo l = (e + k)
	INSCRITOS		Pagos (c)	Cancelados (d)	Saldo e = (a+b) - (c+d)	INSCRITOS		Liquidados (h)	Pagos (i)	Cancelados (j)	Saldo k = (f+g) - (i+j)	
	Em Exercícios Anteriores (a)	Em 31 de Dezembro de 2022 (b)				Em Exercícios Anteriores (f)	Em 31 de Dezembro de 2022 (g)					



VITOR PEREIRA VALIM
Prefeito Municipal



ROBERTO VIEIRA MEDEIROS
Controlador Geral do Município



PUBLIMATE ASSES. E PLANEJ. CONTABIL LTDA
Contador - CRC ASSES. PJ Nº 480



GEORGE VERAS BANDEIRA
Sec. Municipal de Finanças Planej. e Orçamento

Prefeitura Municipal de Caucaia

Relatório Resumido de Execução Orçamentária

DEMONSTRATIVO DAS RECEITAS E DESPESAS COM MANUTENÇÃO E DESENVOLVIMENTO DO ENSINO - MDE

Orçamento Fiscal e da Seguridade Social

Período: Janeiro a Fevereiro de 2023/Bimestre: Janeiro e Fevereiro

RREO - ANEXO 8 (LDB, art. 72)

R\$ 1,00

RECEITA RESULTANTE DE IMPOSTOS (Arts. 212 e 212-A da Constituição Federal)

RECEITA RESULTANTE DE IMPOSTOS	PREVISÃO ATUALIZADA (a)	RECEITAS REALIZADAS Até o Bimestre (b)
1- RECEITA DE IMPOSTOS	186.747.350,00	21.471.120,29
1.1- Receita Resultante do Imposto sobre a Propriedade Predial e Territorial Urbana – IPTU	23.439.000,00	1.573.047,57
1.2- Receita Resultante do Imposto sobre Transmissão Inter Vivos – ITBI	14.330.000,00	1.410.405,19
1.3- Receita Resultante do Imposto sobre Serviços de Qualquer Natureza – ISS	88.978.050,00	10.634.885,14
1.4- Receita Resultante do Imposto de Renda Retido na Fonte – IRRF	60.000.300,00	7.852.782,39
2- RECEITA DE TRANSFERÊNCIAS CONSTITUCIONAIS E LEGAIS	319.143.000,00	64.512.964,06
2.1- Cota-Parte FPM	185.537.000,00	33.465.331,59
2.1.1- Parcela referente à CF, art. 159, I, alínea b	170.500.000,00	33.465.331,59
2.1.2- Parcela referente à CF, art. 159, I, alíneas d e e	15.037.000,00	0,00
2.2- Cota-Parte ICMS	110.010.000,00	21.640.618,82
2.3- Cota-Parte IPI-Exportação	448.000,00	65.624,86
2.4- Cota-Parte ITR	48.000,00	0,00
2.5- Cota-Parte IPVA	23.100.000,00	9.341.388,79
2.6- Cota-Parte IOF-Ouro	0,00	0,00
2.7- Compensações Financeiras Provenientes de Impostos e Transferências Constitucionais	0,00	0,00
3- TOTAL DA RECEITA RESULTANTE DE IMPOSTOS (1 + 2)	505.890.350,00	85.984.084,35
4- TOTAL DESTINADO AO FUNDEB - 20% DE ((2.1.1) + (2.2) + (2.3) + (2.4) + (2.5) + (2.7))	60.821.200,00	12.902.592,81
5- VALOR MÍNIMO A SER APLICADO ALÉM DO VALOR DESTINADO AO FUNDEB - 5% DE ((2.1.1) + (2.2) + (2.3) + (2.4) + (2.5) + (2.7)) + 25% DE ((1.1) + (1.2) + (1.3) + (1.4) + (2.1.2) + (2.6))	65.651.387,50	8.593.428,28

FUNDEB

RECEITAS RECEBIDAS DO FUNDEB NO EXERCÍCIO	PREVISÃO ATUALIZADA (a)	RECEITAS REALIZADAS Até o Bimestre (b)
6- RECEITAS RECEBIDAS DO FUNDEB	463.486.000,00	99.469.834,14
6.1- FUNDEB - Impostos e Transferências de Impostos	177.764.370,00	47.410.674,07
6.1.1- Principal	177.500.000,00	47.116.864,82
6.1.2- Rendimentos de Aplicação Financeira	214.370,00	227.170,14
6.1.3- Ressarcimento de recursos do Fundeb	50.000,00	66.639,11
6.2- FUNDEB - Complementação da União - VAAF	110.120.690,00	23.708.594,11
6.2.1- Principal	108.250.000,00	23.569.140,56
6.2.2- Rendimentos de Aplicação Financeira	1.820.690,00	72.814,44
6.2.3- Ressarcimento de recursos do Fundeb	50.000,00	66.639,11
6.3- FUNDEB - Complementação da União - VAAT	98.344.250,00	27.565.255,53
6.3.1- Principal	92.500.000,00	27.468.648,52
6.3.2- Rendimentos de Aplicação Financeira	5.844.250,00	96.607,01
6.3.3- Ressarcimento de recursos do Fundeb	0,00	0,00
6.4- FUNDEB - Complementação da União - VAAR	77.256.690,00	785.310,43
6.4.1- Principal	75.436.000,00	781.438,82

Prefeitura Municipal de Caucaia

Relatório Resumido de Execução Orçamentária

DEMONSTRATIVO DAS RECEITAS E DESPESAS COM MANUTENÇÃO E DESENVOLVIMENTO DO ENSINO - MDE

Orçamento Fiscal e da Seguridade Social

Período: Janeiro a Fevereiro de 2023/Bimestre: Janeiro e Fevereiro

		R\$ 1,00	
RREO - ANEXO 8 (LDB, art. 72)			
6.4.2- Rendimentos de Aplicação Financeira	1.820.690,00		3.871,61
6.4.3- Ressarcimento de recursos do Fundeb	0,00		0,00
7- RESULTADO LÍQUIDO DAS TRANSFERÊNCIAS DO FUNDEB (6.1.1 – 4)1	116.678.800,00		34.214.272,01
RECURSOS RECEBIDOS EM EXERCÍCIOS ANTERIORES E NÃO UTILIZADOS (SUPERÁVIT)		VALOR	
8- TOTAL DOS RECURSOS DE SUPERÁVIT			0,00
8.1- SUPERÁVIT DO EXERCÍCIO IMEDIATAMENTE ANTERIOR			0,00
8.2- SUPERÁVIT RESIDUAL DE OUTROS EXERCÍCIOS			0,00
9- TOTAL DOS RECURSOS DO FUNDEB DISPONÍVEIS PARA UTILIZAÇÃO (6 +8)			

DESPESAS COM RECURSOS DO FUNDEB (Por Área de Atuação)6	DOTAÇÃO ATUALIZADA (c)	DESPESAS EMPENHADAS Até o Bimestre (d)	DESPESAS LIQUIDADAS Até o Bimestre (e)	DESPESAS PAGAS Até o Bimestre (f)	INSCRITAS EM RESTOS A PAGAR NÃO PROCESSADOS (g)
10- TOTAL DAS DESPESAS COM RECURSOS DO FUNDEB	463.436.000,00	69.633.969,24	60.116.579,98	56.787.834,30	0,00
10.1- PROFISSIONAIS DA EDUCAÇÃO BÁSICA	349.577.314,00	41.144.147,94	41.141.593,94	38.191.745,17	0,00
10.1.1 - Educação Infantil	44.679.238,00	1.477.693,71	1.477.693,71	1.384.018,84	0,00
10.1.2- Ensino Fundamental	304.854.076,00	39.666.454,23	39.663.900,23	36.807.726,33	0,00
10.1.3- Educação de Jovens e Adultos	44.000,00	0,00	0,00	0,00	0,00
10.1.4- Educação Especial	0,00	0,00	0,00	0,00	0,00
10.1.5- Administração Geral	0,00	0,00	0,00	0,00	0,00
10.2- OUTRAS DESPESAS	113.858.686,00	28.489.821,30	18.974.986,04	18.596.089,13	0,00
10.2.1- Educação Infantil	25.701.595,04	11.621.231,89	4.002.618,64	3.981.858,64	0,00
10.2.2- Ensino Fundamental	86.221.590,96	16.868.589,41	14.972.367,40	14.614.230,49	0,00
10.2.3- Educação de Jovens e Adultos	80.000,00	0,00	0,00	0,00	0,00
10.2.4- Educação Especial	1.855.500,00	0,00	0,00	0,00	0,00
10.2.5- Administração Geral	0,00	0,00	0,00	0,00	0,00
10.2.6- Transporte (Escolar)	0,00	0,00	0,00	0,00	0,00
10.2.7- Outras	0,00	0,00	0,00	0,00	0,00

INDICADORES DO FUNDEB

DESPESAS CUSTEADAS COM RECEITAS DO FUNDEB RECEBIDAS NO EXERCÍCIO	DESPESAS EMPENHADAS Até o Bimestre (d)	DESPESAS LIQUIDADAS Até o Bimestre (e)	DESPESAS PAGAS Até o Bimestre (f)	INSCRITAS EM RESTOS A PAGAR NÃO PROCESSADOS (g)	INSCRITAS EM RESTOS A PAGAR NÃO PROCESSADOS (SEM DISPONIBILIDADE DE CAIXA) (h)	DESPESAS EMPENHADAS EM VALOR SUPERIOR AO TOTAL DAS RECEITAS RECEBIDAS NO EXERCÍCIO (I)
11- Total das Despesas Custeadas com Recursos do FUNDEB Recebidas no Exercício	69.633.969,24	60.116.579,98	56.787.834,30	0,00		
11.1- Total das Despesas custeadas com FUNDEB - Impostos e Transferências de Impostos	38.932.846,78	38.801.372,35	35.588.491,54	0,00		
11.2- Total das Despesas custeadas com FUNDEB - Complementação da União - VAAF	18.493.232,19	16.673.638,28	16.654.748,28	0,00		
11.3- Total das Despesas custeadas com FUNDEB - Complementação da União - VAAT	12.207.890,27	4.641.569,35	4.544.594,48	0,00		
11.4- Total das Despesas custeadas com FUNDEB - Complementação da União - VAAR	0,00	0,00	0,00	0,00		
12- Total das Despesas do FUNDEB com Profissionais da Educação Básica	41.144.147,94	41.141.593,94	38.191.745,17	0,00		
13- Total das Despesas custeadas com FUNDEB - Comp. União - VAAT Educação Infantil	775.632,32	775.632,32	681.957,45	0,00		
14- Total das Despesas custeadas com FUNDEB - Comp. União - VAAT Despesa de Capital	0,00	0,00	0,00	0,00		

Prefeitura Municipal de Caucaia

Relatório Resumido de Execução Orçamentária

DEMONSTRATIVO DAS RECEITAS E DESPESAS COM MANUTENÇÃO E DESENVOLVIMENTO DO ENSINO - MDE

Orçamento Fiscal e da Seguridade Social

Período: Janeiro a Fevereiro de 2023/Bimestre: Janeiro e Fevereiro

RREO - ANEXO 8 (LDB, art. 72)

R\$ 1,00

INDICADORES - Art. 212-A, inciso XI e § 3º - Constituição Federal 2	VALOR EXIGIDO (i)	VALOR APLICADO (j)	VALOR CONSIDERADO APÓS DEDUÇÕES (k)	% APLICADO (l)
15- Mínimo de 70% do FUNDEB na Remuneração dos Profissionais da Educação Básica	68.529.449,30	41.141.593,94	41.141.593,94	60,03
16 - Percentual de 50% da Complementação da União ao FUNDEB (VAAT) na Educação Infantil	13.782.627,77	775.632,32	775.632,32	5,63
17- Mínimo de 15% da Complementação da União ao FUNDEB - VAAT em Despesas de Capital	4.134.788,33	0,00	0,00	0,00

INDICADOR - Art.25, § 3º - Lei nº 14.113, de 2020 - (Máximo de 10% de Superávit) 3	VALOR MÁXIMO PERMITIDO (n)	VALOR NÃO APLICADO (o)	VALOR NÃO APLICADO APÓS AJUSTE (p)	VALOR NÃO APLICADO EXCEDENTE AO MÁXIMO PERMITIDO (q)	% NÃO APLICADO (r)
18- Total da Receita Recebida e não Aplicada no Exercício	9.946.983,41	39.353.254,16	39.353.254,16	29.406.270,75	39,56

INDICADOR - Art.25, § 3º - Lei nº 14.113, de 2020 - (Aplicação do Superávit de Exercício Anterior) 3	VALOR DE SUPERÁVIT PERMITIDO NO EXERCÍCIO ANTERIOR (s)	VALOR NÃO APLICADO NO EXERCÍCIO ANTERIOR (t)	VALOR DE SUPERÁVIT APLICADO ATÉ O PRIMEIRO QUADRIMESTRE (u)	VALOR APLICADO ATÉ O PRIMEIRO QUADRIMESTRE QUE INTEGRARÁ O LIMITE CONSTITUCIONAL (v)	VALOR APLICADO APÓS O PRIMEIRO QUADRIMESTRE (w)	VALOR NÃO APLICADO (x)
19- Total das Despesas custeadas com Superávit do FUNDEB						
19.1- Total das Despesas custeadas com FUNDEB - Impostos e Transferências de Impostos						
19.2- Total das Despesas custeadas com FUNDEB - Complementação União (VAAF+VAAT+VAAR)						

DESPESAS COM MANUTENÇÃO E DESENVOLVIMENTO DO ENSINO e MDE - CUSTEADAS COM RECEITA DE IMPOSTOS (EXCETO FUNDEB)

DESPESAS COM AÇÕES TÍPICAS DE MDE - RECEITAS DE IMPOSTOS - EXCETO FUNDEB (Por Subfunção)	DOTAÇÃO ATUALIZADA (c)	DESPESAS EMPENHADAS Até o Bimestre (d)	DESPESAS LIQUIDADAS Até o Bimestre (e)	DESPESAS PAGAS Até o Bimestre (f)	INSCRITAS EM RESTOS A PAGAR NÃO PROCESSADOS (g)
20- Total das Despesas de Ações Típicas de MDE Custeadas com Receitas de Impostos	64.893.000,00	3.193.366,35	2.382.708,80	1.640.996,41	0,00
20.1- Educação Infantil	10.815.029,00	225.979,14	112.989,57	112.989,57	0,00
20.2- Ensino Fundamental	21.719.767,00	1.267.241,85	1.169.606,77	1.029.647,58	0,00
20.3- Educação de Jovens e Adultos	255.000,00	0,00	0,00	0,00	0,00
20.4- Educação Especial	245.000,00	0,00	0,00	0,00	0,00
20.5- Administração Geral	17.885.000,00	1.700.145,36	1.100.112,46	498.359,26	0,00
20.6- Transporte (Escolar)	0,00	0,00	0,00	0,00	0,00
20.7- Outras	13.973.204,00	0,00	0,00	0,00	0,00

DESPESAS COM MANUTENÇÃO E DESENVOLVIMENTO DO ENSINO e MDE - CUSTEADAS COM RECEITA DE IMPOSTOS E COM RECURSOS DO FUNDEB

DESPESAS COM AÇÕES TÍPICAS DE MDE - RECEITAS DE IMPOSTOS E RECURSOS DO FUNDEB (Por Área de Atuação) 6	DOTAÇÃO ATUALIZADA (c)	DESPESAS EMPENHADAS Até o Bimestre (d)	DESPESAS LIQUIDADAS Até o Bimestre (e)	DESPESAS PAGAS Até o Bimestre (f)	INSCRITAS EM RESTOS A PAGAR NÃO PROCESSADOS (g)
21- Total das Despesas de Ações Típicas de MDE Custeadas com Receitas de Impostos e FUNDEB	528.329.000,00	72.827.335,59	62.499.288,78	58.428.830,71	0,00
21.1- EDUCAÇÃO INFANTIL	81.195.862,04	13.324.904,74	5.593.301,92	5.478.867,05	0,00
21.1.1- Creche	0,00	0,00	0,00	0,00	0,00
21.1.2- Pré-escola	81.195.862,04	13.324.904,74	5.593.301,92	5.478.867,05	0,00
21.2- ENSINO FUNDAMENTAL	447.133.137,96	59.502.430,85	56.905.986,86	52.949.963,66	0,00

Prefeitura Municipal de Caucaia

Relatório Resumido de Execução Orçamentária

DEMONSTRATIVO DAS RECEITAS E DESPESAS COM MANUTENÇÃO E DESENVOLVIMENTO DO ENSINO - MDE

Orçamento Fiscal e da Seguridade Social

Período: Janeiro a Fevereiro de 2023/Bimestre: Janeiro e Fevereiro

RREO - ANEXO 8 (LDB, art. 72)

R\$ 1,00

APURAÇÃO DAS DESPESAS PARA FINS DE LIMITE MÍNIMO CONSTITUCIONAL	VALOR
22- TOTAL DAS DESPESAS DE MDE CUSTEADAS COM RECURSOS DE IMPOSTOS = L20(d ou e)	2.382.708,80
23- TOTAL DAS RECEITAS TRANSFERIDAS AO FUNDEB = (L4)	12.902.592,81
24- (-) RECEITAS DO FUNDEB NÃO UTILIZADAS NO EXERCÍCIO, EM VALOR SUPERIOR A 10% = L18(q)	0,00
25- (-) SUPERÁVIT PERMITIDO NO EXERCÍCIO IMEDIATAMENTE ANTERIOR NÃO APLICADO NO EXERCÍCIO ATUAL = L19.1(x)	
26- (-) RESTOS A PAGAR NÃO PROCESSADOS INSCRITOS NO EXERCÍCIO SEM DISPONIBILIDADE FINANCEIRA DE RECURSOS DE IMPOSTOS4	
27- (-) CANCELAMENTO, NO EXERCÍCIO, DE RESTOS A PAGAR INSCRITOS COM DISPONIBILIDADE FINANCEIRA DE RECURSOS DE IMPOSTOS VINCULADOS AO ENSINO = (L30.1(af) + L30.2(af))	
28- TOTAL DAS DESPESAS PARA FINS DE LIMITE (22 + 23) - (24 + 25 + 26 + 27)	15.285.301,61

APURAÇÃO DO LIMITE MÍNIMO CONSTITUCIONAL 2 e 5	VALOR EXIGIDO (z)	VALOR APLICADO (aa)	% APLICADO (ab)
29- APLICAÇÃO EM MDE SOBRE A RECEITA RESULTANTE DE IMPOSTOS	21.496.021,09	15.285.301,61	17,78%

RESTOS A PAGAR INSCRITOS EM EXERCÍCIOS ANTERIORES DE DESPESAS CONSIDERADAS PARA CUMPRIMENTO DO LIMITE 8	SALDO INICIAL (ac)	RP LIQUIDADOS (ad)	RP PAGOS (ae)	RP CANCELADOS (af)	SALDO FINAL (ag) = (ac) - (ae) - (af)
30- RESTOS A PAGAR DE DESPESAS COM MDE	39.696.838,88	0,00	6.609.000,29	0,00	33.087.838,59
30.1 - Executadas com Recursos de Impostos e Transferências de Impostos	38.330.226,64	0,00	5.251.924,15	0,00	33.078.302,49
30.2 - Executadas com Recursos do FUNDEB - Impostos	7.859,25	0,00	0,00	0,00	7.859,25
30.3 - Executadas com Recursos do FUNDEB - Complementação da União (VAAT + VAAF)	1.358.752,99	0,00	1.357.076,14	0,00	1.676,85

OUTRAS INFORMAÇÕES PARA CONTROLE

RECEITAS ADICIONAIS PARA FINANCIAMENTO DO ENSINO	PREVISÃO ATUALIZADA (a)	RECEITAS REALIZADAS Até o Bimestre (b)
31- TOTAL DAS RECEITAS ADICIONAIS PARA FINANCIAMENTO DO ENSINO	52.489.000,00	3.253.581,05
31.1- RECEITA DE TRANSFERÊNCIAS DO FNDE (INCLUINDO RENDIMENTOS DE APLICAÇÃO)	19.087.000,00	3.183.757,44
31.1.1- Salário-Educação	12.295.500,00	2.515.315,09
31.1.2- PDDE	0,00	0,00
31.1.3- PNAE	5.936.000,00	607.684,64
31.1.4 - PNATE	805.500,00	0,00
31.1.5- Outras Transferências do FNDE	50.000,00	60.757,71
31.2- RECEITA DE TRANSFERÊNCIAS DE CONVÊNIOS	3.352.000,00	3.184,50
31.3- RECEITA DE ROYALTIES DESTINADOS À EDUCAÇÃO	0,00	0,00
31.4- RECEITA DE OPERAÇÕES DE CRÉDITO VINCULADAS À EDUCAÇÃO	30.000.000,00	0,00
31.5- OUTRAS RECEITAS PARA FINANCIAMENTO DO ENSINO	50.000,00	66.639,11

OUTRAS DESPESAS COM EDUCAÇÃO (Por Subfunção)6	DOTAÇÃO ATUALIZADA (c)	DESPESAS EMPENHADAS Até o Bimestre (d)	DESPESAS LIQUIDADAS Até o Bimestre (d)	DESPESAS PAGAS Até o Bimestre (d)	INSCRITAS EM RESTOS A PAGAR NÃO PROCESSADOS (g)
32- TOTAL DAS OUTRAS DESPESAS COM EDUCAÇÃO	23.009.500,00	1.946.493,22	1.636.118,99	1.636.118,99	0,00
32.1- EDUCAÇÃO INFANTIL	750.000,00	0,00	0,00	0,00	0,00
32.2- ENSINO FUNDAMENTAL	14.023.500,00	1.486.493,22	1.233.134,78	1.233.134,78	0,00

Prefeitura Municipal de Caucaia

Relatório Resumido de Execução Orçamentária

DEMONSTRATIVO DAS RECEITAS E DESPESAS COM MANUTENÇÃO E DESENVOLVIMENTO DO ENSINO - MDE

Orçamento Fiscal e da Seguridade Social

Período: Janeiro a Fevereiro de 2023/Bimestre: Janeiro e Fevereiro

					R\$ 1,00
RREO - ANEXO 8 (LDB, art. 72)					
32.3- ENSINO MÉDIO	2.250.000,00				0,00
32.4- ENSINO SUPERIOR	0,00	460.000,00	402.984,21	402.984,21	0,00
32.5- ENSINO PROFISSIONAL	0,00	0,00	0,00	0,00	0,00
32.6- EDUCAÇÃO DE JOVENS E ADULTOS	0,00	0,00	0,00	0,00	0,00
32.7- EDUCAÇÃO ESPECIAL	0,00	0,00	0,00	0,00	0,00
32.8- OUTRAS	5.986.000,00	0,00	0,00	0,00	0,00
TOTAL GERAL DAS DESPESAS COM EDUCAÇÃO	DOTAÇÃO ATUALIZADA (c)	DESPESAS EMPENHADAS Até o Bimestre (d)	DESPESAS LIQUIDADAS Até o Bimestre (d)	DESPESAS PAGAS Até o Bimestre (d)	INSCRITAS EM RESTOS A PAGAR NÃO PROCESSADOS (g)
33- TOTAL GERAL DAS DESPESAS COM EDUCAÇÃO (10 + 20 + 32)	551.338.500,00	74.773.828,81	64.135.407,77	60.064.949,70	0,00
33.1- Despesas Correntes	496.581.529,04	62.040.242,85	54.026.055,81	50.285.597,74	0,00
33.1.1- Pessoal Ativo	362.898.693,00	41.890.681,62	41.888.127,62	38.904.134,09	0,00
33.1.2- Pessoal Inativo	0,00	0,00	0,00	0,00	0,00
33.1.3-Transferências às instituições comunitárias, confessionais ou filantrópicas sem fins lucrativos	7.258.000,00	2.440.468,32	2.209.363,16	2.134.363,16	0,00
33.1.4- Outras Despesas Correntes	126.424.836,04	17.709.092,91	9.928.565,03	9.247.100,49	0,00
33.2- Despesas de Capital	54.756.970,96	12.733.585,96	10.109.351,96	9.779.351,96	0,00
33.2.1- Transferências às instituições comunitárias, confessionais ou filantrópicas sem fins lucrativos	0,00	0,00	0,00	0,00	0,00
33.2.2- Outras Despesas de Capital	54.756.970,96	12.733.585,96	10.109.351,96	9.779.351,96	0,00
CONTROLE DA DISPONIBILIDADE FINANCEIRA E CONCILIAÇÃO BANCÁRIA		FUNDEB (ae)	SALÁRIO EDUCAÇÃO (af)		
34- DISPONIBILIDADE FINANCEIRA EM 31 DE DEZEMBRO DE <EXERCÍCIO ANTERIOR>			0,00		279.180,18
35- (+) INGRESSO DE RECURSOS ATÉ O BIMESTRE (orçamentário)			99.105.514,17		2.515.315,09
36- (-) PAGAMENTOS EFETUADOS ATÉ O BIMESTRE (orçamentário e restos a pagar)			56.887.834,29		831.500,00
37- (=) DISPONIBILIDADE FINANCEIRA ATÉ O BIMESTRE			42.217.679,88		1.962.995,27
38- (+) AJUSTES POSITIVOS (RETENÇÕES E OUTROS VALORES EXTRAORÇAMENTÁRIOS)			0,00		0,00
39- (-) AJUSTES NEGATIVOS (OUTROS VALORES EXTRAORÇAMENTÁRIOS)			0,00		0,00
40- (=) SALDO FINANCEIRO CONCILIADO (Saldo Bancário)			42.217.679,88		1.962.995,27

Prefeitura Municipal de Caucaia

Relatório Resumido de Execução Orçamentária

DEMONSTRATIVO DAS RECEITAS DE OPERAÇÕES DE CRÉDITO E DESPESAS DE CAPITAL (REGRA DE OURO)

Orçamento Fiscal e da Seguridade Social

Período: Janeiro a Fevereiro de 2023/Bimestre: Janeiro e Fevereiro


RREO – ANEXO 9 (LRF, art.53, § 1º, inciso I)

Em Reais


RECEITAS	PREVISÃO ATUALIZADA (a)	RECEITAS REALIZADAS (b)	SALDO NÃO REALIZADO (c) = (a - b)
RECEITAS DE OPERAÇÕES DE CRÉDITO (I)	190.000.000,00	0,00	190.000.000,00
DESPESAS	DOTAÇÃO ATUALIZADA (d)	DESPESAS EMPENHADAS (e)	SALDO NÃO EXECUTADO (f) = (d - e)
DESPESAS DE CAPITAL	268.023.370,43	18.683.826,14	249.339.544,29
Investimentos	255.747.806,73	14.935.668,65	240.812.138,08
Inversões Financeiras	820.000,00	660.000,00	160.000,00
Amortização da Dívida	11.455.563,70	3.088.157,49	8.367.406,21
(-) Incentivos Fiscais a Contribuinte			
(-) Incentivos Fiscais a Contribuinte por Instituições Financeiras			
DESPESA DE CAPITAL LÍQUIDA (II)	268.023.370,43	18.683.826,14	249.339.544,29
RESULTADO PARA APURAÇÃO DA REGRA DE OURO (III) = (II - I)	78.023.370,43	18.683.826,14	59.339.544,29



VITOR PEREIRA VALIM
Prefeito Municipal



ROBERTO VIEIRA MEDEIROS
Controlador Geral do Município



PUBLIMAIS ASSES. E PLANEJ. CONTABIL LTDA
Contador - CRC ASSES. PJ Nº 480

GEORGE VERAS BANDEIRA
Sec. Municipal de Finanças Planej. e Orçamento

Prefeitura Municipal de Caucaia
Relatório Resumido da Execução Orçamentária
Demonstrativo da Projeção do Regime Próprio de Previdência dos Servidores
Orçamentos da Seguridade Social

Período: Janeiro a Fevereiro de 2023/Bimestre: Janeiro e Fevereiro

RREO - ANEXO X (LRF, art. 53, § 1º, inciso II)


R\$ 1,00



VITOR PEREIRA VALIM
Prefeito Municipal



PUBLIMASSSES. E PLANEJ. CONTABIL LTDA
Contador - CRC ASSES. PJ Nº 480



ROBERTO VIEIRA MEDEIROS
Controlador Geral do Município



GEORGE VERAS BANDEIRA
Sec. Municipal de Finanças Planej. e Orçamento

Prefeitura Municipal de Caucaia
 Relatório Resumido de Execução Orçamentária
Demonstrativo das Receita de Alienação de Ativos e Aplicação dos Recursos
 Orçamento Fiscal e da Seguridade Social
 Período: Janeiro a Fevereiro de 2023/Bimestre: Janeiro e Fevereiro


RREO - Anexo XI (LRF, Art. 52, inciso I, alíneas "a" e "b" do inciso II e §1º)

R\$ 1,00


RECEITAS	PREVISÃO ATUALIZADA (a)	RECEITAS REALIZADAS Até o Bimestre (b)	SALDO NÃO REALIZADO (c) = (a - b)
RECEITAS DE CAPITAL - ALIENAÇÃO DE ATIVOS (I) Alienação de Bens Móveis e Semoventes - Principal	1.700.000,00	0,00	1.700.000,00



VITOR PEREIRA VALIM
Prefeito Municipal



ROBERTO VIEIRA MEDEIROS
Controlador Geral do Município



PUBLIMAJIS ASSES. E PLANEJ. CONTABIL LTDA
Contador - CRC ASSES. P.J. Nº 480

GEORGE VERAS BANDEIRA
Sec. Municipal de Finanças Planej. e Orçamento

Prefeitura Municipal de Caucaia

Relatório Resumido de Execução Orçamentária

Demonstrativo das Receitas e Despesas com Ações e Serviços Públicos de Saúde

Orçamento Fiscal e da Seguridade Social

Período: Janeiro a Fevereiro de 2023/Bimestre: Janeiro e Fevereiro

RREO - Anexo 12 (LC 141/2012, art. 35)

R\$ 1.00

TOTAL DOS RESTOS A PAGAR CANCELADOS OU PRESCRITOS ATÉ O FINAL DO EXERCÍCIO ATUAL QUE AFETARAM O CUMPRIMENTO DO LIMITE (XXI) (soma dos saldos negativos da coluna "v")	0,00
TOTAL DOS RESTOS A PAGAR CANCELADOS OU PRESCRITOS ATÉ O FINAL DO EXERCÍCIO ANTERIOR QUE AFETARAM O CUMPRIMENTO DO LIMITE (XXII) (valor informado no demonstrativo do exercício anterior)	
TOTAL DOS RESTOS A PAGAR CANCELADOS OU PRESCRITOS NO EXERCÍCIO ATUAL QUE AFETARAM O CUMPRIMENTO DO LIMITE (XXIII) = (XXI - XXII) (Artigo 24 § 1º e 2º da LC 141/2012)	

CONTROLE DE RESTOS A PAGAR CANCELADOS OU PRESCRITOS CONSIDERADOS PARA FINS DE APLICAÇÃO DA DISPONIBILIDADE DE CAIXA CONFORME ARTIGO 24§ 1º e 2º DA LC 141/2012	RESTOS A PAGAR CANCELADOS OU PRESCRITOS				
	Saldo Inicial (w)	Despesas Custeadas no Exercício de Referência			Saldo Final (não aplicado) ¹ (aa) = (w - (x ou y))
		Empenhadas (x)	Liquidadas (y)	Pagas (z)	
Restos a pagar cancelados ou prescritos em 2020 a serem compensados (XXIV) (saldo inicial = XXIII)					
Restos a pagar cancelados ou prescritos em 2019 a serem compensados (XXV) (saldo inicial igual ao saldo final do demonstrativo do exercício anterior)					
Restos a pagar cancelados ou prescritos em exercícios anteriores a serem compensados (XXVI) (saldo inicial igual ao saldo final do demonstrativo do exercício)					
TOTAL DE RESTOS A PAGAR CANCELADOS OU PRESCRITOS A COMPENSAR (XXVII)					

RECEITAS ADICIONAIS PARA O FINANCIAMENTO DA SAÚDE NÃO COMPUTADAS NO CÁLCULO DO MÍNIMO	PREVISÃO INICIAL	PREVISÃO ATUALIZADA (a)	RECEITAS REALIZADAS	
			Até o Bimestre (b)	% (b/a) x 100
RECEITAS DE TRANSFERÊNCIAS PARA A SAÚDE (XXVIII)	120.131.919,00	120.131.919,00	13.091.428,17	10,90
Proveniente da União	96.226.419,00	96.226.419,00	12.106.110,40	12,58
Proveniente dos Estados	23.905.500,00	23.905.500,00	985.317,77	4,12
Proveniente de outros Municípios	0,00	0,00	0,00	0,00
RECEITA DE OPERAÇÕES DE CRÉDITO INTERNAS E EXTERNAS VINCULADAS A SAÚDE (XXIX)	0,00	0,00	0,00	0,00
OUTRAS RECEITAS (XXX)	250.000,00	250.000,00	33.657,25	13,46
TOTAL DE RECEITAS ADICIONAIS PARA FINANCIAMENTO DA SAÚDE (XXXI) = (XXVIII + XXIX + XXX)	120.381.919,00	120.381.919,00	13.125.085,42	10,90

DESPESAS COM SAÚDE NÃO COMPUTADAS NO CÁLCULO DO MÍNIMO									
DESPESAS COM AÇÕES E SERVIÇOS PÚBLICOS DE SAÚDE (ASPS) – POR SUBFUNÇÃO E CATEGORIA ECONÔMICA	DOTAÇÃO INICIAL	DOTAÇÃO ATUALIZADA (c)	DESPESAS EMPENHADAS		DESPESAS LIQUIDADAS		DESPESAS PAGAS		Inscritas em Restos a Pagar Não Processados (g)
			Até o Bimestre (d)	% (d/c) x 100	Até o Bimestre (e)	% (e/c) x 100	Até o Bimestre (f)	% (f/c) x 100	
ATENÇÃO BÁSICA (XXXII)	33.450.000,00	37.674.365,00	6.428.695,08	17,06	5.110.624,06	13,57	4.716.536,81	12,52	0,00
Despesas Correntes	31.895.000,00	36.774.365,00	6.428.695,08	17,48	5.110.624,06	13,90	4.716.536,81	12,83	0,00
Despesas de Capital	1.555.000,00	900.000,00	0,00	0,00	0,00	0,00	0,00	0,00	0,00
ASSISTÊNCIA HOSPITALAR E AMBULATORIAL (XXXIII)	82.357.500,00	82.973.135,00	12.097.584,40	14,58	8.955.910,23	10,79	8.829.991,33	10,64	0,00
Despesas Correntes	79.582.000,00	81.197.635,00	12.097.584,40	14,90	8.955.910,23	11,03	8.829.991,33	10,87	0,00
Despesas de Capital	2.775.500,00	1.775.500,00	0,00	0,00	0,00	0,00	0,00	0,00	0,00
SUPORTE PROFILÁTICO E TERAPÊUTICO (XXXIV)	3.979.419,00	3.629.419,00	0,00	0,00	0,00	0,00	0,00	0,00	0,00
Despesas Correntes	3.979.419,00	3.629.419,00	0,00	0,00	0,00	0,00	0,00	0,00	0,00
Despesas de Capital	0,00	0,00	0,00	0,00	0,00	0,00	0,00	0,00	0,00
VIGILÂNCIA SANITÁRIA (XXXV)	718.500,00	718.500,00	97.133,07	13,52	39.553,64	5,51	17.487,45	2,43	0,00
Despesas Correntes	708.500,00	708.500,00	97.133,07	13,71	39.553,64	5,58	17.487,45	2,47	0,00
Despesas de Capital	10.000,00	10.000,00	0,00	0,00	0,00	0,00	0,00	0,00	0,00
VIGILÂNCIA EPIDEMIOLÓGICA (XXXVI)	4.800.500,00	4.775.500,00	452.581,28	9,48	439.933,72	9,21	427.286,16	8,95	0,00
Despesas Correntes	4.688.000,00	4.663.000,00	452.581,28	9,71	439.933,72	9,43	427.286,16	9,16	0,00

Prefeitura Municipal de Caucaia
 Relatório Resumido de Execução Orçamentária
Demonstrativo das Receitas e Despesas com Ações e Serviços Públicos de Saúde
 Orçamento Fiscal e da Seguridade Social
 Período: Janeiro a Fevereiro de 2023/Bimestre: Janeiro e Fevereiro

RREO - Anexo 12 (LC 141/2012, art. 35)

R\$ 1.00

Despesas de Capital	112.500,00	112.500,00	0,00	0,00	0,00	0,00	0,00	0,00	0,00	0,00
ALIMENTAÇÃO E NUTRIÇÃO (XXXVII)	0,00	0,00	0,00	0,00	0,00	0,00	0,00	0,00	0,00	0,00
Despesas Correntes	0,00	0,00	0,00	0,00	0,00	0,00	0,00	0,00	0,00	0,00
Despesas de Capital	0,00	0,00	0,00	0,00	0,00	0,00	0,00	0,00	0,00	0,00
OUTRAS SUBFUNÇÕES (XXXVIII)	3.576.000,00	3.471.000,00	0,00	0,00	0,00	0,00	0,00	0,00	0,00	0,00
Despesas Correntes	3.216.000,00	3.171.000,00	0,00	0,00	0,00	0,00	0,00	0,00	0,00	0,00
Despesas de Capital	360.000,00	300.000,00	0,00	0,00	0,00	0,00	0,00	0,00	0,00	0,00
TOTAL DAS DESPESAS NÃO COMPUTADAS NO CÁLCULO DO MÍNIMO (XXXIX) = (XXXII + XXXIII + XXXIV + XXXV + XXXVI + XXXVII + XXXVIII)	128.881.919,00	133.241.919,00	19.075.993,83	14,32	14.546.021,65	10,92	13.991.301,75	10,50		0,00


DESPESAS TOTAIS COM SAÚDE EXECUTADAS COM RECURSOS PRÓPRIOS E COM RECURSOS TRANSFERIDOS DE OUTROS ENTES	DOTAÇÃO INICIAL	DOTAÇÃO ATUALIZADA (c)	DESPESAS EMPENHADAS		DESPESAS LIQUIDADAS		DESPESAS PAGAS		Inscritas em Restos a Pagar Não Processados (g)
			Até o Bimestre (d)	% (d/c) x 100	Até o Bimestre (e)	% (e/c) x 100	Até o Bimestre (f)	% (f/c) x 100	
ATENÇÃO BÁSICA (XL) = (IV + XXXII)	59.466.500,00	60.684.365,00	12.770.021,93	21,04	11.370.695,90	18,74	9.824.417,93	16,19	0,00
ASSISTÊNCIA HOSPITALAR E AMBULATORIAL (XLI) = (V + SUPORTE PROFILÁTICO E TERAPÊUTICO (XLII) = (VI + X + VIGILÂNCIA SANITÁRIA (XLIII) = (VII + XXXV)	172.107.000,00	169.561.135,00	27.012.951,57	15,93	23.867.695,88	14,08	23.239.049,97	13,71	0,00
VIGILÂNCIA EPIDEMIOLÓGICA (XLIV) = (VIII + XXXVI)	4.574.919,00	4.574.919,00	361.400,00	7,90	361.400,00	7,90	361.400,00	7,90	0,00
ALIMENTAÇÃO E NUTRIÇÃO (XLV) = (XIX + XXXVII)	1.522.500,00	1.522.500,00	224.462,92	14,74	166.883,49	10,96	131.591,20	8,64	0,00
OUTRAS SUBFUNÇÕES (XLVI) = (X + XXXVIII)	8.461.000,00	8.498.419,20	1.843.698,56	21,69	1.827.910,41	21,51	1.661.480,46	19,55	0,00
	0,00	0,00	0,00	0,00	0,00	0,00	0,00	0,00	0,00
TOTAL DAS DESPESAS COM SAÚDE (XLVII) = (XI + XXXIX)	25.462.000,00	26.752.580,80	3.707.252,36	13,86	3.085.456,94	11,53	2.605.492,48	9,74	0,00
	271.593.919,00	271.593.919,00	45.919.787,34	16,91	40.680.042,62	14,98	37.823.432,04	13,93	0,00
(-) Despesas executadas com recursos provenientes das transferências de recursos de outros entes ³	128.881.919,00	133.241.919,00	19.075.993,83	14,32	14.546.021,65	10,92	13.991.301,75	10,50	0,00
TOTAL DAS DESPESAS EXECUTADAS COM RECURSOS PRÓPRIOS (XLVIII)	142.712.000,00	138.352.000,00	26.843.793,51	19,40	26.134.020,97	18,89	23.832.130,29	17,23	0,00




Prefeitura Municipal de Caucaia
Relatório Resumido de Execução Orçamentária
Demonstrativo das Receitas e Despesas com Ações e Serviços Públicos de Saúde
Orçamento Fiscal e da Seguridade Social
Período: Janeiro a Fevereiro de 2023/Bimestre: Janeiro e Fevereiro

RREO - Anexo 12 (LC 141/2012, art. 35)


R\$ 1.00



VITOR PEREIRA VALIM
Prefeito Municipal



PUBLIMAS ASSES. E PLANEJ. CONTABIL LTDA
Contador - CRC ASSES. PJ Nº 480



ROBERTO VIEIRA MEDEIROS
Controlador Geral do Município



GEORGE VERAS BANDEIRA
Sec. Municipal de Finanças Planej. e Orçamento

Prefeitura Municipal de Caucaia
 Relatório Resumido da Execução Orçamentária
 Demonstrativo das Parcerias Público-Privadas

Orçamentos Fiscal e da Seguridade Social

Período: Janeiro a Fevereiro de 2023/Bimestre: Janeiro e Fevereiro

RREO - ANEXO 13 (Lei nº 11.079, de 30.12.2004, arts. 22, 25 e 28)

R\$ 1,00

Impactos das Contratações de PPP	SALDO TOTAL EM 31 DE DEZEMBRO DO EXERCÍCIO ANTERIOR (a)	REGISTROS EFETUADOS EM 2023	
		No Bimestre	Até o Bimestre (b)
TOTAL DE ATIVOS	0,00	0,00	0,00
Ativos Constituídos pela SPE	0,00	0,00	0,00
TOTAL DE PASSIVOS	0,00	0,00	0,00
Obrigações decorrentes de Ativos Constituídos pela SPE	0,00	0,00	0,00
Provisões de PPP	0,00	0,00	0,00
Outros Passivos	0,00	0,00	0,00
ATOS POTENCIAIS PASSIVOS	0,00	0,00	0,00
Obrigações Contratuais	0,00	0,00	0,00
Riscos não Provisionados	0,00	0,00	0,00
Garantias Concedidas	0,00	0,00	0,00
Outros Passivos Contingentes	0,00	0,00	0,00

DESPESAS DE PPP	EXERCÍCIO ANTERIOR	EXERCÍCIO CORRENTE (EC)	<EC+1>	<EC+2>	<EC+3>	<EC+4>	<EC+5>	<EC+6>	<EC+7>	<EC+8>	<EC+9>
TOTAL DAS DESPESAS	0,00	0,00	0,00	0,00	0,00	0,00	0,00	0,00	0,00	0,00	0,00
PPP A CONTRATAR (II)	0,00	0,00	0,00	0,00	0,00	0,00	0,00	0,00	0,00	0,00	0,00
RECEITA CORRENTE LÍQUIDA (RCL) (III)	0,00	0,00	0,00	0,00	0,00	0,00	0,00	0,00	0,00	0,00	0,00
TOTAL DAS DESPESAS CONSIDERADAS PARA O LI	0,00	0,00	0,00	0,00	0,00	0,00	0,00	0,00	0,00	0,00	0,00
TOTAL DAS DESPESAS / RCL (%) (V) = (IV) / (III)	0,00	0,00	0,00	0,00	0,00	0,00	0,00	0,00	0,00	0,00	0,00


 VITOR PEREIRA VALIM
 Prefeito Municipal


 PUBLIMAISS ASSES. E PLANEJ. CONTABIL LTDA
 Contador - CRC ASSES. PJ Nº 480


 ROBERTO VIEIRA MEDEIROS
 Controlador Geral do Município


 GEORGE VERAS BANDEIRA
 Sec. Municipal de Finanças Planej. e Orçamento

Prefeitura Municipal de Caucaia
Relatório Resumido de Execução Orçamentária
Demonstrativo Simplificado do Relatório Resumido da Execução Orçamentária
Orçamento Fiscal e da Seguridade Social
Período: Janeiro a Fevereiro de 2023/Bimestre: Janeiro e Fevereiro

RREO - Anexo XIV (LRF, Art. 52, inciso I, alíneas "a" e "b" do inciso II e §1º)

Em Reais

BALANÇO ORÇAMENTÁRIO		Até o Bimestre		
RECEITA				
PREVISÃO INICIAL				1.548.044.000,00
PREVISÃO ATUALIZADA				1.548.044.000,00
RECEITAS REALIZADAS				213.558.918,94
DÉFICIT ORÇAMENTÁRIO				
SALDOS DE EXERCÍCIOS ANTERIORES				
DESPESA				
DOTAÇÃO INICIAL				1.548.044.000,00
DOTAÇÃO ATUALIZADA				1.548.044.000,00
DESPESA EMPENHADA				196.087.947,64
DESPESA LIQUIDADADA				172.370.961,11
DESPESA PAGA				152.559.636,46
SUPERÁVIT ORÇAMENTÁRIO				41.187.957,83
DESPESA POR FUNÇÃO/SUBFUNÇÃO		Até o Bimestre		
DESPESAS EMPENHADAS		196.087.947,64		
DESPESAS LIQUIDADADAS		172.370.961,11		
RECEITA CORRENTE LÍQUIDA - RCL		Até o Bimestre		
RECEITA CORRENTE LÍQUIDA		1.094.993.523,67		
RCL Ajustada para Cálculo dos Limites de Endividamento		1.090.872.293,67		
RCL Ajustada para Cálculo dos Limites da Despesa com Pessoal		1.090.672.293,67		
RECEITAS E DESPESAS DO REGIME PRÍ PRIO DE PREVIDÊNCIA DOS SERVIDORES E DO SISTEMA DE PROTEÇÃO SOCIAL DOS MILITARES		Até o Bimestre		
Fundo em Capitalização (PLANO PREVIDENCIÁRIO)				
Receitas Previdenciárias Realizadas		12.255.825,58		
Despesas Previdenciárias Empenhadas		16.094.635,48		
Despesas Previdenciárias Liquidadas		15.849.359,05		
Despesas Previdenciárias Pagas		15.799.945,49		
Resultado Previdenciário		-3.593.533,47		
RESULTADOS PRIMÁRIO E NOMINAL		Meta Fixada no AMF da LDO (a)	Resultado Apurado Até o Bimestre (b)	% em Relação à Meta (b/a)
Resultado Primário - Acima da Linha		-89.990.450,00	35.337.639,93	0,00
Resultado Nominal - Acima da Linha		-88.409.750,00	35.337.639,93	0,00
RESTOS A PAGAR POR PODER E MINISTÉRIO PÚBLICO		Inscrição	Cancelamento Até o Bimestre	Pagamento Até o Bimestre
RESTOS A PAGAR PROCESSADOS				Saldo a Pagar
Poder Executivo		108.332.914,56	0,00	22.635.293,96
Poder Legislativo		0,00	0,00	7.310,93
RESTOS A PAGAR NÃO PROCESSADOS				
Poder Executivo		2.258.242,05	0,00	459.296,33
Poder Legislativo		10.822,95	0,00	10.822,95
TOTAL		110.601.979,56	0,00	23.112.724,17
DESPESAS COM AÇÕES TÍPICAS DE MDE		Valor Apurado Até o Bimestre	Limites Constitucionais Anuais	
			% Mínimo a Aplicar no Exercício	% Aplicado Até o Bimestre
Mínimo Anual de <18% / 25%> das Receitas de Impostos na		15.285.301,61	25,00	17,78%
Mínimo Anual de 70% do FUNDEB na Remuneração do		41.141.593,94	70,00	60,03
Percentual de 50% da Complementação do Fundeb na		775.632,32	50,00	5,63

Prefeitura Municipal de Caucaia
 Relatório Resumido de Execução Orçamentária
Demonstrativo Simplificado do Relatório Resumido da Execução Orçamentária
 Orçamento Fiscal e da Seguridade Social
 Período: Janeiro a Fevereiro de 2023/Bimestre: Janeiro e Fevereiro

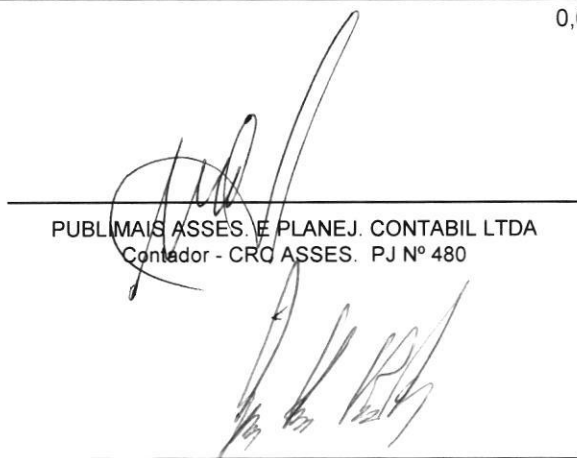
RREO - Anexo XIV (LRF, Art. 52, inciso I, alíneas "a" e "b" do inciso II e §1º)

Em Reais


Mínimo de 15% da Complementação do Fundeb em Despesa	3.411.770,73	15,00	12,38
RECEITAS DE OPERAÇÕES DE CRÉDITO E DESPESAS DE CAPITAL	Valor Apurado Até o Bimestre		Saldo Não Realizado
Receita de Operação de Crédito		0,00	190.000.000,00
Despesa de Capital Líquida		18.683.826,14	249.339.544,29
RECEITA DE ALIENAÇÃO DE ATIVOS E APLICAÇÃO DOS RECURSOS	Valor Apurado Até o Bimestre		Saldo a Realizar
Receita de Capital Resultante da Alienação de Ativos		0,00	1.700.000,00
Aplicação dos Recursos da Alienação de Ativos		0,00	0,00
DESPESAS COM AÇÕES E SERVIÇOS PÚBLICOS DE SAÚDE	Valor Apurado Até o Bimestre	Limite Constitucional Anual	
		% Mínimo a Aplicar no Exercício	% Aplicado Até o Bimestre
Despesas com Ações e Serviços Públicos de Saúde	26.134.020,97	15,00	30,39
DESPESAS DE CARÁTER CONTINUADO DERIVADAS DE PPP	Valor Apurado no Exercício Corrente		
Total das Despesas Consideradas para o Limite / RCL (%)			0,00



VITOR PEREIRA VALIM
 Prefeito Municipal



PUBLI MAIS ASSES E PLANEJ. CONTABIL LTDA
 Contador - CRC ASSES. PJ Nº 480



ROBERTO VIEIRA MEDEIROS
 Controlador Geral do Município



GEORGE VERAS BANDEIRA
 Sec. Municipal de Finanças Planej. e Orçamento