


**Gabinete  
do Prefeito**

# **RELATÓRIO RESUMIDO DA EXECUÇÃO ORÇAMENTÁRIA – RREO**

## **3º BIMESTRE**

**MESES DE MAIO E JUNHO**

**EXERCÍCIO DE 2022**



Rodovia CE-090 KM 01, nº 1076, Itambé  
Caucaia/CE - CEP: 61600-970  
Telefone: (85) 3342.4410

## CERTIDÃO DE DIVULGAÇÃO

**Período: 3º (Terceiro) - BIMESTRE de 2022 – Meses de (MAIO E JUNHO)**

**Relatório: Relatório Resumido da Execução Orçamentária – RREO**


**Data da Publicação: 29 de julho de 2022**

**<http://www.caucaia.ce.gov.br/index.php?tabela=pagina&acao=transparencia>**

Certifico que o Relatório Resumido da Execução Orçamentária – RREO 3º (Terceiro) - BIMESTRE de 2022 meses de (MAIO E JUNHO), elaborado em conformidade com a LC 101/2000 e com a portaria da Secretaria do Tesouro Nacional, se encontra disponibilizado para consulta do público por intermédio de mídia através do endereço eletrônico de acesso: <http://www.caucaia.ce.gov.br> sítio oficial da Prefeitura Municipal de Caucaia, atendendo desta forma ao que se encontra determinado pelo Art. 48 da LC. 101 de 04 de maio de 2000, pelo que firmamos a presente certificação informando que referida publicação permanecerá disponível no já identificado sítio em formato pdf.

Certifico também que foi afixado no flanelógrafo desta prefeitura, onde permanecerá afixado até 30 de setembro de 2022, conforme estabelece a legislação vigente, art. 28, inciso X da Constituição Estadual.

**Paço do Poder Executivo Municipal de CAUCAIA – Estado do Ceara.  
CAUCAIA – CE, 29 de julho de 2022.**



**VITOR PEREIRA VALIM**  
Prefeito Municipal de Caucaia/Ce




Gabinete  
do Prefeito

## EDITAL DE PUBLICAÇÃO


O Prefeito do Município de CAUCAIA - Estado do Ceara, **VITOR PEREIRA VALIM**, em pleno exercício do cargo e no uso competente de suas atribuições, notadamente as conferidas pelo Art. 28, Inciso X, da Constituição do Estado do Ceara, **RESOLVE** publicar mediante afixação nos locais de amplo acesso do publico em geral no âmbito do Município de **CAUCAIA/CE**, bem como na internet, através do site: <http://www.caucaia.ce.gov.br>, o **RELATORIO RESUMIDO DA EXECUÇÃO ORÇAMENTARIA - R.R.E.O**, atinente ao **3º BIMESTRE** do exercício financeiro de 2022, meses de **MAIO E JUNHO**.

**PUBLIQUE-SE, DIVUGUE-SE, CUMPRA-SE.**

**Paço do Poder Executivo Municipal de CAUCAIA – Estado do Ceara.  
CAUCAIA – CE, 29 de julho de 2022.**



**VITOR PEREIRA VALIM**  
Prefeito Municipal de Caucaia/Ce



Rodovia CE-090 KM 01, nº 1076, Itambé  
Caucaia/CE - CEP: 61600-970  
Telefone: (85) 3342.4410

## **DECLARAÇÃO**

Em cumprimento ao art. 7º da Instrução Normativa do Tribunal de Contas do Estado do Ceará - TCE nº 04/2000, **DECLARO**, para fins de prova junto a este órgão de Controle Externo, que a **Prefeitura Municipal De CAUCAIA – CE**, publicou o relatório, mediante afixação nos locais de amplo acesso público em geral no âmbito do Município de CAUCAIA e no site: <http://www.caucaia.ce.gov.br>, o **RELATORIO RESUMIDO DA EXECUÇÃO ORÇAMENTARIA - R.R.E.O**, (art. 52 e 54 da Lei Complementar nº 101/2000), referente ao **3º BIMESTRE de 2022 meses de MAIO E JUNHO**, conforme EDITAL DE PUBLICAÇÃO anexo.

CAUCAIA – CE, 29 de julho de 2022.



**VITOR PEREIRA VALIM**

Prefeito Municipal de Caucaia/Ce

GOVERNO MUNICIPAL DE CAUCAIA  
Relatório Resumido de Execução Orçamentária

**Balço Orçamentário**

Orçamento Fiscal e da Seguridade Social

Período: Janeiro a Junho de 2022/Bimestre: Maio e Junho

RREO - Anexo 1 (LRF, Art. 52, inciso I, alíneas "a" e "b" do inciso II e §1º)

Em reais

Receitas Orçamentárias	Previsão Inicial	Previsão Atualizada (a)	Receitas Realizadas				Saldo (a-c)
			No Bimestre (b)	% (b/a)	Até Bimestre (c)	% (c/a)	
Receitas (Exceto Intra-Orçamentárias) (I)	1.067.872.358,00	1.067.872.358,00	207.958.231,67	19,47	575.147.038,70	53,86	492.725.319,30
Receitas Correntes	887.147.959,00	887.147.959,00	207.613.486,67	23,40	571.131.648,36	64,38	316.016.310,64
Impostos, Taxas e Contribuições de Melhoria	110.915.736,00	110.915.736,00	44.695.418,61	40,30	88.526.340,91	79,81	22.389.395,09
Impostos	108.667.736,00	108.667.736,00	43.231.910,80	39,78	84.664.222,20	77,91	24.003.513,80
Taxas	2.248.000,00	2.248.000,00	1.463.507,81	65,10	3.862.118,71	171,80	-1.614.118,71
Contribuições	66.900.500,00	66.900.500,00	14.499.825,65	21,67	43.869.700,19	65,57	23.030.799,81
Contribuições Sociais	31.900.500,00	31.900.500,00	9.990.475,18	31,32	29.645.096,09	92,93	2.255.403,91
Contribuição para o Custeio do Serviço de	35.000.000,00	35.000.000,00	4.509.350,47	12,88	14.224.604,10	40,64	20.775.395,90
Receita Patrimonial	7.936.000,00	7.936.000,00	5.329.212,39	67,15	12.528.848,54	157,87	-4.592.848,54
Exploração do Patrimônio Imobiliário do Estado	230.000,00	230.000,00	0,00	0,00	0,00	0,00	230.000,00
Valores Mobiliários	7.556.000,00	7.556.000,00	5.329.212,39	70,53	12.528.848,54	165,81	-4.972.848,54
Delegação de Serviços Públicos Mediante	150.000,00	150.000,00	0,00	0,00	0,00	0,00	150.000,00
Receita de Serviços	330.500,00	330.500,00	1.060,84	0,32	52.393,82	15,85	278.106,18
Serviços Administrativos e Comerciais Gerais	50.000,00	50.000,00	0,00	0,00	0,00	0,00	50.000,00
Serviços e Atividades Referentes à Saúde	130.500,00	130.500,00	696,00	0,53	2.912,00	2,23	127.588,00
Outros Serviços	150.000,00	150.000,00	364,84	0,24	49.481,82	32,99	100.518,18
Transferências Correntes	603.696.471,00	603.696.471,00	138.056.745,59	22,87	415.667.019,90	68,85	188.029.451,10
Transferências da União e de suas Entidades	341.584.906,00	341.584.906,00	73.480.361,74	21,51	220.972.403,75	64,69	120.612.502,25
Transferências dos Estados e do Distrito	113.113.565,00	113.113.565,00	24.645.321,58	21,79	75.532.604,32	66,78	37.580.960,68
Transferências de Outras Instituições Públicas	148.998.000,00	148.998.000,00	39.931.062,27	26,80	119.162.011,83	79,98	29.835.988,17
Outras Receitas Correntes	97.368.752,00	97.368.752,00	5.031.223,59	5,17	10.487.345,00	10,77	86.881.407,00
Multas Administrativas, Contratuais e Judiciais	150.000,00	150.000,00	1.392.607,35	928,40	4.158.719,49	2.772,48	-4.008.719,49
Indenizações, Restituições e Ressarcimentos	96.418.752,00	96.418.752,00	3.464.375,91	3,59	5.859.708,01	6,08	90.559.043,99
Demais Receitas Correntes	800.000,00	800.000,00	174.240,33	21,78	468.917,50	58,61	331.082,50
Receitas de Capital	180.724.399,00	180.724.399,00	344.745,00	0,19	4.015.390,34	2,22	176.709.008,66
Operações de Crédito	84.479.950,00	84.479.950,00	0,00	0,00	0,00	0,00	84.479.950,00
Operações de Crédito - Mercado Interno	4.500.000,00	4.500.000,00	0,00	0,00	0,00	0,00	4.500.000,00
Operações de Crédito - Mercado Externo	79.979.950,00	79.979.950,00	0,00	0,00	0,00	0,00	79.979.950,00
Alienação de Bens	1.950.000,00	1.950.000,00	0,00	0,00	359.810,00	18,45	1.590.190,00
Alienação de Bens Móveis	1.650.000,00	1.650.000,00	0,00	0,00	359.810,00	21,81	1.290.190,00
Alienação de Bens Imóveis	300.000,00	300.000,00	0,00	0,00	0,00	0,00	300.000,00
Transferências de Capital	94.294.449,00	94.294.449,00	344.745,00	0,37	3.655.580,34	3,88	90.638.868,66
Transferências da União e de suas Entidades	57.821.431,00	57.821.431,00	344.745,00	0,60	3.644.350,42	6,30	54.177.080,58
Transferências dos Estados e do Distrito	36.473.018,00	36.473.018,00	0,00	0,00	11.229,92	0,03	36.461.788,08

GOVERNO MUNICIPAL DE CAUCAIA

Relatório Resumido de Execução Orçamentária

**Balço Orçamentário**

Orçamento Fiscal e da Seguridade Social

Período: Janeiro a Junho de 2022/Bimestre: Maio e Junho

RREO - Anexo 1 (LRF, Art. 52, inciso I, alíneas "a" e "b" do inciso II e §1º)

Em reais

Receitas Orçamentárias	Previsão Inicial	Previsão Atualizada (a)	Receitas Realizadas				Saldo (a-c)
			No Bimestre (b)	% (b/a)	Até Bimestre (c)	% (c/a)	
Receitas (Intra-Orçamentárias) (II)	25.273.642,00	25.273.642,00	911.226,70	3,61	2.644.296,59	10,46	22.629.345,41
SubTotal das Receitas (III) = (I + II)	1.093.146.000,00	1.093.146.000,00	208.869.458,37	19,11	577.791.335,29	52,86	515.354.664,71
Operações de Crédito/Refinanciamento (IV)							
SubTotal com Refinanciamento (V) = (III + IV)	1.093.146.000,00	1.093.146.000,00	208.869.458,37	19,11	577.791.335,29	52,86	515.354.664,71
Déficit (VI)					87.014.595,71		
Total (VII) = (V + VI)	1.093.146.000,00	1.093.146.000,00	208.869.458,37		664.805.931,00		
Saldos de Exercícios Anteriores							
Recursos Arrecadado Exercícios Anteriores RPPS							
Superávit Financeiro Utilizado Créditos Adicionais							
Reabertura de Créditos Adicionais							

Despesas Orçamentárias	Dotação Inicial (d)	Dotação Atualizada (e)	Despesas Empenhadas		Saldo (g) = (e-f)	Despesas Liquidadas		Saldo (i) = (e-h)	Despesas Pagas Até o Bimestre (j)	Inscritas em Restos a Pagar Não Proc. (k)
			No Bimestre	Até o Bimestre (f)		No Bimestre	Até o Bimestre (h)			
Despesas Orçamentárias										
Despesas (Exceto Intra-Orçamentárias) (VIII)	1.058.028.110,00	1.117.813.709,69	269.592.180,48	697.237.148,33	420.576.561,36	291.817.164,90	647.654.712,37	470.158.997,32	532.965.599,92	
Despesas Correntes	804.966.557,00	882.972.002,37	236.936.889,86	625.844.405,63	257.127.596,74	255.543.870,05	580.899.073,09	302.072.929,28	480.021.992,61	
Pessoal e Encargos Sociais	387.607.307,00	417.252.306,93	149.045.789,26	328.932.095,29	88.320.211,64	151.781.688,86	323.086.726,73	94.165.580,20	264.557.772,37	
Juros e Encargos Da Dívida	7.606.000,00	5.898.400,00	0,00	2.871.101,28	3.027.298,72	0,00	2.871.101,28	3.027.298,72	2.871.101,28	
Outras Despesas Correntes	409.753.250,00	459.821.295,44	87.891.100,60	294.041.209,06	165.780.086,38	103.762.181,19	254.941.245,08	204.880.050,36	212.593.118,96	
Despesas de Capital	248.061.553,00	229.841.707,32	32.655.290,62	71.392.742,70	158.448.964,62	36.273.294,85	66.755.639,28	163.086.068,04	52.943.607,31	
Investimentos	238.647.211,00	220.536.165,32	31.481.205,88	66.582.175,95	153.953.989,37	34.640.019,84	61.945.928,49	158.590.236,83	48.133.896,52	
Inversões Financeiras	225.000,00	152.000,00	0,00	0,00	152.000,00	0,00	0,00	152.000,00	0,00	
AMORTIZAÇÃO DA DÍVIDA	9.189.342,00	9.153.542,00	1.174.084,74	4.810.566,75	4.342.975,25	1.633.275,01	4.809.710,79	4.343.831,21	4.809.710,79	
Despesas (Intra-Orçamentárias) (IX)	35.117.890,00	31.139.908,45	5.925.035,33	17.439.288,19	13.700.620,26	6.036.648,82	17.151.218,63	13.988.689,82	14.050.960,96	
SubTotal das Despesas (X) = (VIII + IX)	1.093.146.000,00	1.148.953.618,14	275.517.215,81	714.676.436,52	434.277.181,62	297.853.813,72	664.805.931,00	484.147.687,14	547.016.560,88	
Amortização da Div./Refinanciamento (XI)										
SubTotal com Refinanciamento (XII) = (X + XI)	1.093.146.000,00	1.148.953.618,14	275.517.215,81	714.676.436,52	434.277.181,62	297.853.813,72	664.805.931,00	484.147.687,14	547.016.560,88	
Superávit (XIII)							0,00			
Total (XIV) = (XII + XIII)	1.093.146.000,00	1.148.953.618,14	275.517.215,81	714.676.436,52		297.853.813,72	664.805.931,00		547.016.560,88	
Reserva do RPPS	0,00	0,00								

Receitas Intra-Orçamentárias	Previsão Inicial	Previsão Atualizada (a)	Receitas Realizadas				Saldo (a-c)
			No Bimestre (b)	% (b/a)	Até Bimestre (c)	% (c/a)	
Receitas Orçamentárias							
Receitas (Intra-Orçamentárias) (II)	25.273.642,00	25.273.642,00	911.226,70	3,61	2.644.296,59	10,46	22.629.345,41
Receitas Correntes - Intra-Orçamentária	25.273.642,00	25.273.642,00	911.226,70	3,61	2.644.296,59	10,46	22.629.345,41

GOVERNO MUNICIPAL DE CAUCAIA

Relatório Resumido de Execução Orçamentária

**Balço Orçamentário**

Orçamento Fiscal e da Seguridade Social

Período: Janeiro a Junho de 2022/Bimestre: Maio e Junho

RREO - Anexo 1 (LRF, Art. 52, inciso I, alíneas "a" e "b" do inciso II e §1º)

Em reais

Receitas Intra-Orçamentárias	Previsão Inicial	Previsão Atualizada (a)	Receitas Realizadas				Saldo (a-c)
			No Bimestre (b)	% (b/a)	Até Bimestre (c)	% (c/a)	
Contribuições - Intra-Orçamentária	25.273.642,00	25.273.642,00	911.226,70	3,61	2.644.296,59	10,46	22.629.345,41
Contribuições Sociais - Intra-Orçamentária	25.273.642,00	25.273.642,00	911.226,70	3,61	2.644.296,59	10,46	22.629.345,41


Despesas Intra-Orçamentárias	Dotação Inicial (d)	Dotação Atualizada (e)	Despesas Empenhadas		Saldo (g) = (e-f)	Despesas Liquidadas		Saldo (i) = (e-h)	Despesas Pagas Até o Bimestre (j)	Inscritas em Restos a Pagar Não Proc. (k)
			No Bimestre	Até o Bimestre (f)		No Bimestre	Até o Bimestre (h)			
Despesas Orçamentárias										
Despesas (Intra-Orçamentárias) (IX)	35.117.890,00	31.139.908,45	5.925.035,33	17.439.288,19	13.700.620,26	6.036.648,82	17.151.218,63	13.988.689,82	14.050.960,96	
Despesas Correntes	35.092.890,00	31.114.908,45	5.925.035,33	17.439.288,19	13.675.620,26	6.036.648,82	17.151.218,63	13.963.689,82	14.050.960,96	
Pessoal e Encargos Sociais	35.092.890,00	31.114.908,45	5.925.035,33	17.439.288,19	13.675.620,26	6.036.648,82	17.151.218,63	13.963.689,82	14.050.960,96	
Despesas de Capital	25.000,00	25.000,00	0,00	0,00	25.000,00	0,00	0,00	25.000,00	0,00	
AMORTIZAÇÃO DA DÍVIDA	25.000,00	25.000,00	0,00	0,00	25.000,00	0,00	0,00	25.000,00	0,00	



VITOR PEREIRA VALIM  
Prefeito Municipal



PUBLIMAS ASSESSORIA E PLANEJAMENTO  
CONTABIL LTDA  
Contador - CRC CRC PJ Nº 480



ROBERTO VIEIRA MEDEIROS  
Controlador Geral do Município



GEORGE VERAS BANDEIRA  
Sec. Municipal de Finanças Planej. e Orçamento

## GOVERNO MUNICIPAL DE CAUCAIA

## Relatório Resumido de Execução Orçamentária

## Demonstrativo da Execução das Despesas por Função/Subfunção

## Orçamento Fiscal e da Seguridade Social

Período: Janeiro a Junho de 2022/Bimestre: Maio e Junho

RREO - Anexo 2 (LRF, Art. 52, inciso II, alínea "c")

Em reais

Função/Subfunção	Dotação Inicial	Dotação Atualizada (a)	Despesas Empenhadas			Saldo(c) = (a-b)	Despesas Liquidadas			Saldo(e) = (a-d)	Insc. Restos a Pagar Não Processados (f)
			No Bimestre	Até o Bimestre (b)	% (b / total b)		No Bimestre	Até o Bimestre (d)	% (d / total d)		
Despesas (Exceto Intra-Orçamentárias) (I)	1.058.028.110,00	1.117.813.709,69	269.592.180,48	697.237.148,33	97,56	420.576.561,36	291.817.164,90	647.654.712,37	97,42	470.158.997,32	
Legislativa	18.295.000,00	19.247.104,80	502.495,32	16.217.784,55	2,27	3.029.320,25	3.483.507,88	9.526.141,85	1,43	9.720.962,95	
Ação Legislativa	16.087.000,00	17.540.304,35	502.495,32	16.217.784,55	2,27	1.322.519,80	3.483.507,88	9.526.141,85	1,43	8.014.162,50	
Administração Geral	2.208.000,00	1.706.800,45	0,00	0,00	0,00	1.706.800,45	0,00	0,00	0,00	1.706.800,45	
Administração	99.864.409,00	103.559.627,59	20.157.861,23	58.770.233,82	8,22	44.789.393,77	18.544.403,95	50.638.911,24	7,62	52.920.716,35	
Administração Geral	92.154.509,00	94.322.699,22	18.699.451,22	55.004.499,44	7,70	39.318.199,78	17.360.061,74	48.251.947,04	7,26	46.070.752,18	
Tecnologia da Informação	2.708.000,00	4.511.100,00	918.886,50	1.797.005,73	0,25	2.714.094,27	512.862,21	793.894,92	0,12	3.717.205,08	
Formação de Recursos Humanos	160.000,00	99.000,00	5.850,00	5.850,00	0,00	93.150,00	5.850,00	5.850,00	0,00	93.150,00	
Administração de Receitas	1.779.900,00	1.755.845,00	0,00	76.315,00	0,01	1.679.530,00	21.926,30	70.806,30	0,01	1.685.038,70	
Comunicação Social	1.912.000,00	1.371.943,97	233.801,69	893.754,14	0,13	478.189,83	232.018,27	587.379,92	0,09	784.564,05	
Policimento	1.150.000,00	1.499.039,40	299.871,82	992.809,51	0,14	506.229,89	411.685,43	929.033,06	0,14	570.006,34	
Segurança Pública	11.705.000,00	10.755.876,99	2.194.199,98	6.212.034,67	0,87	4.543.842,32	2.210.167,05	5.985.391,28	0,90	4.770.485,71	
Administração Geral	2.000.000,00	1.015.999,39	139.065,35	379.531,85	0,05	636.467,54	0,00	240.466,50	0,04	775.532,89	
Policimento	9.705.000,00	9.739.877,60	2.055.134,63	5.832.502,82	0,82	3.907.374,78	2.210.167,05	5.744.924,78	0,86	3.994.952,82	
Assistência Social	13.201.568,00	17.648.932,64	3.300.096,83	13.640.842,63	1,91	4.008.090,01	4.384.463,83	10.599.916,92	1,59	7.049.015,72	
Administração Geral	3.612.950,00	6.356.710,31	1.475.984,92	4.892.357,02	0,68	1.464.353,29	1.572.669,11	4.302.572,73	0,65	2.054.137,58	
Formação de Recursos Humanos	50.000,00	0,00	0,00	0,00	0,00	0,00	0,00	0,00	0,00	0,00	
Assistência ao Idoso	189.000,00	33.000,00	0,00	0,00	0,00	33.000,00	0,00	0,00	0,00	33.000,00	
Assistência à Criança e ao Adolescente	1.052.700,00	1.581.614,70	348.949,61	1.078.749,47	0,15	502.865,23	365.567,67	879.726,70	0,13	701.888,00	
Assistência Comunitária	8.110.718,00	9.471.782,99	1.429.231,92	7.529.978,38	1,05	1.941.804,61	2.417.606,97	5.344.328,53	0,80	4.127.454,46	
Alimentação e Nutrição	186.200,00	205.824,64	45.930,38	139.757,76	0,02	66.066,88	28.620,08	73.288,96	0,01	132.535,68	
Previdência Social	68.669.142,00	68.669.142,00	15.223.741,47	42.150.897,37	5,90	26.518.244,63	15.244.012,99	41.731.392,26	6,28	26.937.749,74	
Administração Geral	6.899.142,00	6.914.142,00	2.473.771,25	3.795.484,10	0,53	3.118.657,90	2.494.042,77	3.375.978,99	0,51	3.538.163,01	
Previdência do Regime Estatutário	59.270.000,00	59.255.000,00	12.749.970,22	38.355.413,27	5,37	20.899.586,73	12.749.970,22	38.355.413,27	5,77	20.899.586,73	
Reserva de Contingência	2.500.000,00	2.500.000,00	0,00	0,00	0,00	2.500.000,00	0,00	0,00	0,00	2.500.000,00	
Saúde	193.628.872,00	194.199.136,25	37.597.676,00	137.587.764,44	19,25	56.611.371,81	49.702.110,72	127.654.039,53	19,20	66.545.096,72	
Administração Geral	19.253.200,00	21.964.420,78	4.389.052,09	18.606.424,34	2,60	3.357.996,44	4.464.295,53	17.083.823,00	2,57	4.880.597,78	
Comunicação Social	7.012,00	74.012,00	0,00	0,00	0,00	74.012,00	0,00	0,00	0,00	74.012,00	
Atenção Básica	50.213.274,00	49.132.952,40	13.114.232,62	34.823.226,18	4,87	14.309.726,22	12.219.723,03	30.260.128,17	4,55	18.872.824,23	
Assistência Hospitalar e Ambulatorial	109.340.626,00	110.989.633,89	17.808.771,44	77.848.952,86	10,89	33.140.681,03	30.857.681,55	74.595.058,53	11,22	36.394.575,36	
Suporte Profilático e Terapêutico	2.005.000,00	1.313.500,00	361.400,00	1.084.200,00	0,15	229.300,00	361.400,00	1.084.200,00	0,16	229.300,00	
Vigilância Sanitária	740.250,00	1.489.250,00	438.257,76	1.004.243,28	0,14	485.006,72	287.013,59	615.792,62	0,09	873.457,38	
Vigilância Epidemiológica	6.369.510,00	7.949.841,37	1.485.962,09	4.220.717,78	0,59	3.729.123,59	1.511.997,02	4.015.037,21	0,60	3.934.804,16	
Ensino Fundamental	5.700.000,00	1.285.525,81	0,00	0,00	0,00	1.285.525,81	0,00	0,00	0,00	1.285.525,81	
Trabalho	3.878.000,00	1.026.967,82	193.339,27	591.957,61	0,08	435.010,21	134.542,26	438.036,64	0,07	588.931,18	
Administração Geral	558.000,00	529.775,80	90.880,93	254.577,50	0,04	275.198,30	90.880,93	254.577,50	0,04	275.198,30	



## GOVERNO MUNICIPAL DE CAUCAIA

Relatório Resumido de Execução Orçamentária

**Demonstrativo da Execução das Despesas por Função/Subfunção**

Orçamento Fiscal e da Seguridade Social

Período: Janeiro a Junho de 2022/Bimestre: Maio e Junho

RREO - Anexo 2 (LRF, Art. 52, inciso II, alínea "c")

Em reais

Função/Subfunção	Dotação Inicial	Dotação Atualizada (a)	Despesas Empenhadas			Saldo(c) = (a-b)	Despesas Liquidadas			Saldo(e) = (a-d)	Insc. Restos a Pagar Não Processados (f)
			No Bimestre	Até o Bimestre (b)	% (b / total b)		No Bimestre	Até o Bimestre (d)	% (d / total d)		
Fomento ao Trabalho	3.320.000,00	497.192,02	102.458,34	337.380,11	0,05	159.811,91	43.661,33	183.459,14	0,03	313.732,88	
Educação	295.473.750,00	353.836.368,14	154.706.911,83	295.647.888,21	41,37	58.188.479,93	153.554.295,69	276.591.603,79	41,60	77.244.764,35	
Administração Geral	14.947.561,00	15.081.561,00	2.111.951,70	10.146.506,72	1,42	4.935.054,28	2.488.368,82	8.398.406,09	1,26	6.683.154,91	
Alimentação e Nutrição	13.356.029,00	14.326.029,00	4.509.453,57	9.245.660,38	1,29	5.080.368,62	4.119.132,55	7.948.392,76	1,20	6.377.636,24	
Ensino Fundamental	232.095.960,00	284.397.429,89	136.588.374,71	253.660.547,39	35,49	30.736.882,50	131.378.737,93	239.330.127,63	36,00	45.067.302,26	
Ensino Médio	1.520.000,00	1.520.000,00	0,00	0,00	0,00	1.520.000,00	0,00	0,00	0,00	1.520.000,00	
Educação Infantil	30.130.200,00	36.397.348,25	11.497.131,85	22.595.173,72	3,16	13.802.174,53	15.568.056,39	20.914.677,31	3,15	15.482.670,94	
Educação de Jovens e Adultos	354.000,00	342.000,00	0,00	0,00	0,00	342.000,00	0,00	0,00	0,00	342.000,00	
Educação Especial	2.070.000,00	872.000,00	0,00	0,00	0,00	872.000,00	0,00	0,00	0,00	872.000,00	
Educação Básica	1.000.000,00	900.000,00	0,00	0,00	0,00	900.000,00	0,00	0,00	0,00	900.000,00	
Cultura	1.510.000,00	1.502.500,00	143.529,50	374.285,50	0,05	1.128.214,50	58.915,00	226.915,00	0,03	1.275.585,00	
Administração Geral	130.000,00	82.000,00	0,00	0,00	0,00	82.000,00	0,00	0,00	0,00	82.000,00	
Difusão Cultural	980.000,00	1.020.500,00	143.529,50	339.785,50	0,05	680.714,50	58.915,00	194.415,00	0,03	826.085,00	
Lazer	400.000,00	400.000,00	0,00	34.500,00	0,00	365.500,00	0,00	32.500,00	0,00	367.500,00	
Direito da Cidadania	123.500,00	348.900,00	62.722,28	239.780,28	0,03	109.119,72	62.169,76	231.748,88	0,03	117.151,12	
Direitos Individuais, Coletivos e Difusos	123.500,00	348.900,00	62.722,28	239.780,28	0,03	109.119,72	62.169,76	231.748,88	0,03	117.151,12	
Urbanismo	221.056.310,00	217.662.052,19	20.672.331,88	74.322.270,97	10,40	143.339.781,22	28.444.628,81	73.658.742,38	11,08	144.003.309,81	
Administração Geral	4.710.000,00	4.720.000,00	0,00	0,00	0,00	4.720.000,00	0,00	0,00	0,00	4.720.000,00	
Difusão Cultural	300.000,00	65.000,00	0,00	0,00	0,00	65.000,00	0,00	0,00	0,00	65.000,00	
Infra-Estrutura Urbana	156.547.968,00	153.972.322,19	15.266.306,99	39.390.530,88	5,51	114.581.791,31	17.648.724,62	39.307.430,88	5,91	114.664.891,31	
Seviços Urbanos	59.088.342,00	58.680.730,00	5.333.545,12	34.843.255,38	4,88	23.837.474,62	10.723.424,42	34.262.826,79	5,15	24.417.903,21	
Recursos Hídricos	410.000,00	224.000,00	72.479,77	88.484,71	0,01	135.515,29	72.479,77	88.484,71	0,01	135.515,29	
Habitação	6.002.410,00	5.722.634,89	388.832,91	452.663,03	0,06	5.269.971,86	388.832,91	452.663,03	0,07	5.269.971,86	
Habitação Rural	2.262.000,00	2.262.000,00	0,00	0,00	0,00	2.262.000,00	0,00	0,00	0,00	2.262.000,00	
Habitação Urbana	3.740.410,00	3.460.634,89	388.832,91	452.663,03	0,06	3.007.971,86	388.832,91	452.663,03	0,07	3.007.971,86	
Saneamento	2.790.000,00	4.041.000,00	0,00	0,00	0,00	4.041.000,00	0,00	0,00	0,00	4.041.000,00	
Saneamento Básico Urbano	2.790.000,00	4.041.000,00	0,00	0,00	0,00	4.041.000,00	0,00	0,00	0,00	4.041.000,00	
Gestão Ambiental	18.014.787,00	18.505.499,00	1.956.072,28	4.731.784,57	0,66	13.773.714,43	2.206.584,22	4.389.561,05	0,66	14.115.937,95	
Administração Geral	3.310.037,00	4.176.393,00	851.712,61	3.317.153,61	0,46	859.239,39	1.102.224,55	2.974.930,09	0,45	1.201.462,91	
Saneamento Básico Urbano	500.000,00	273.356,00	0,00	0,00	0,00	273.356,00	0,00	0,00	0,00	273.356,00	
Preservação e Conservação Ambiental	431.250,00	302.250,00	0,00	0,00	0,00	302.250,00	0,00	0,00	0,00	302.250,00	
Controle Ambiental	241.500,00	221.500,00	0,00	0,00	0,00	221.500,00	0,00	0,00	0,00	221.500,00	
Recursos Hídricos	13.532.000,00	13.532.000,00	1.104.359,67	1.414.630,96	0,20	12.117.369,04	1.104.359,67	1.414.630,96	0,21	12.117.369,04	
Agricultura	1.186.800,00	1.055.016,56	359.857,76	811.480,24	0,11	243.536,32	302.010,19	721.497,59	0,11	333.518,97	
Abastecimento	134.000,00	3.500,00	0,00	0,00	0,00	3.500,00	0,00	0,00	0,00	3.500,00	
Extensão Rural	1.052.800,00	1.051.516,56	359.857,76	811.480,24	0,11	240.036,32	302.010,19	721.497,59	0,11	330.018,97	

GOVERNO MUNICIPAL DE CAUCAIA

Relatório Resumido de Execução Orçamentária

**Demonstrativo da Execução das Despesas por Função/Subfunção**

Orçamento Fiscal e da Seguridade Social

Período: Janeiro a Junho de 2022/Bimestre: Maio e Junho

RREO - Anexo 2 (LRF, Art. 52, inciso II, alínea "c")

Em reais

Função/Subfunção	Dotação Inicial	Dotação Atualizada (a)	Despesas Empenhadas			Saldo(c) = (a-b)	Despesas Liquidadas			Saldo(e) = (a-d)	Insc. Restos a Pagar Não Processados (f)
			No Bimestre	Até o Bimestre (b)	% (b / total b)		No Bimestre	Até o Bimestre (d)	% (d / total d)		
Comércio e Serviços	2.446.250,00	2.113.011,33	0,00	44.500,00	0,01	2.068.511,33	0,00	44.500,00	0,01	2.068.511,33	
Turismo	2.446.250,00	2.113.011,33	0,00	44.500,00	0,01	2.068.511,33	0,00	44.500,00	0,01	2.068.511,33	
Comunicações	480.000,00	392.000,00	100.000,00	100.000,00	0,01	292.000,00	0,00	0,00	0,00	392.000,00	
Comunicação Social	230.000,00	310.000,00	100.000,00	100.000,00	0,01	210.000,00	0,00	0,00	0,00	310.000,00	
Telecomunicações	250.000,00	82.000,00	0,00	0,00	0,00	82.000,00	0,00	0,00	0,00	82.000,00	
Energia	24.505.000,00	28.584.773,21	2.812.852,02	13.504.698,19	1,89	15.080.075,02	3.544.828,93	13.504.698,19	2,03	15.080.075,02	
Energia Elétrica	24.505.000,00	28.584.773,21	2.612.852,02	13.504.698,19	1,89	15.080.075,02	3.544.828,93	13.504.698,19	2,03	15.080.075,02	
Transporte	27.625.150,00	28.407.650,00	6.940.963,86	19.369.662,04	2,71	9.037.987,96	6.651.098,14	18.815.970,96	2,83	9.591.679,04	
Transportes Coletivos Urbanos	24.610.350,00	24.510.350,00	6.016.741,28	16.784.702,80	2,35	7.725.647,20	6.074.241,28	16.700.202,80	2,51	7.810.147,20	
Transporte Rodoviário	3.014.800,00	3.897.300,00	924.222,58	2.584.959,24	0,36	1.312.340,76	576.856,86	2.115.768,16	0,32	1.781.531,84	
Desporto e Lazer	1.907.000,00	1.666.803,65	162.387,87	629.860,05	0,09	1.036.943,60	221.887,87	624.046,85	0,09	1.042.756,80	
Administração Geral	100.000,00	100.000,00	0,00	0,00	0,00	100.000,00	0,00	0,00	0,00	100.000,00	
Desporto Comunitário	1.807.000,00	1.566.803,65	162.387,87	629.860,05	0,09	936.943,60	221.887,87	624.046,85	0,09	942.756,80	
Encargos Especiais	43.165.162,00	36.368.712,63	2.116.308,19	11.836.760,16	1,66	24.531.952,47	2.678.704,70	11.818.934,93	1,78	24.549.777,70	
Refinanciamento da Dívida Interna	10.656.362,00	9.441.862,00	1.174.084,74	4.810.566,75	0,67	4.631.295,25	1.633.275,01	4.809.710,79	0,72	4.632.151,21	
Serviço da Dívida Externa	6.066.000,00	5.541.000,00	0,00	2.871.101,28	0,40	2.669.898,72	0,00	2.871.101,28	0,43	2.669.898,72	
Outros Encargos Especiais	26.442.800,00	21.385.850,63	942.223,45	4.155.092,13	0,58	17.230.758,50	1.045.429,69	4.138.122,86	0,62	17.247.727,77	
Reserva de Contingência	2.500.000,00	2.500.000,00	0,00	0,00	0,00	2.500.000,00	0,00	0,00	0,00	2.500.000,00	
Reserva de Contingência	2.500.000,00	2.500.000,00	0,00	0,00	0,00	2.500.000,00	0,00	0,00	0,00	2.500.000,00	
Despesas (Intra-Orçamentárias) (II)	35.117.890,00	31.139.908,45	5.925.035,33	17.439.288,19	2,44	13.700.620,26	6.036.648,82	17.151.218,63	2,58	13.988.689,82	
<b>Total (III) (I + II)</b>	<b>1.093.146.000,00</b>	<b>1.148.953.618,14</b>	<b>275.517.215,81</b>	<b>714.676.436,52</b>	<b>100,00</b>	<b>434.277.181,62</b>	<b>297.853.813,72</b>	<b>664.805.931,00</b>	<b>100,00</b>	<b>484.147.687,14</b>	

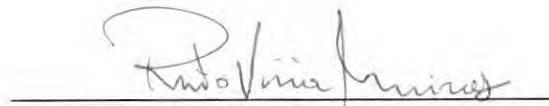
GOVERNO MUNICIPAL DE CAUCAIA  
Relatório Resumido de Execução Orçamentária  
**Demonstrativo da Execução das Despesas por Função/Subfunção**  
Orçamento Fiscal e da Seguridade Social  
Período: Janeiro a Junho de 2022/Bimestre: Maio e Junho

RREO - Anexo 2 (LRF, Art. 52, inciso II, alínea "c")

Em reais



VITOR PEREIRA VALIM  
Prefeito Municipal



ROBERTO VIEIRA MEDEIROS  
Controlador Geral do Município



PUBLIMAS ASSESSORIA E PLANEJAMENTO  
CONTABIL LTDA  
Contador - CRC CRC PJ Nº 480

GEORGE VERAS BANDEIRA  
Sec. Municipal de Finanças Planej. e Orçamento



GOVERNO MUNICIPAL DE CAUCAIA

Relatório Resumido de Execução Orçamentária

**Demonstrativo da Receita Corrente Líquida**

Orçamento Fiscal e da Seguridade Social

Período: Janeiro a Junho de 2022/Bimestre: Maio e Junho

RREO - Anexo 3 (LRF, Art. 53, inciso I)


Em reais



VITOR PEREIRA VALIM  
Prefeito Municipal



PUBLIMAS ASSESSORIA E PLANEJAMENTO  
CONTABIL LTDA  
Contador - CRC CRC/PJ Nº 480



ROBERTO VIEIRA MEDEIROS  
Controlador Geral do Município



GEORGE VERAS BANDEIRA  
Sec. Municipal de Finanças Planej. e Orçamento

## GOVERNO MUNICIPAL DE CAUCAIA

Relatório Resumido de Execução Orçamentária

**Demonstrativo das Receitas e Despesas Previdenciárias do Regime Próprio de Previdência dos Servidores**

Orçamento Fiscal e da Seguridade Social

Período: Janeiro a Junho / Bimestre: Maio a Junho de 2022

RREO - Anexo 4 (LRF, Art. 53, inciso II)

Em Reais

PLANO PREVIDENCIÁRIO		
RECEITAS PREVIDENCIÁRIAS - RPPS (FUNDO EM CAPITALIZAÇÃO)	PREVISÃO ATUALIZADA (a)	RECEITAS REALIZADAS Até o Bimestre (b)
RECEITAS CORRENTES (I)	51.855.500,00	39.618.627,51
Receitas de Contribuições dos Segurados	31.850.500,00	13.716.691,30
Ativo	19.850.500,00	13.716.691,30
Inativo	12.000.000,00	0,00
Pensionista	0,00	0,00
Receitas de Contribuições Patronais	8.505.000,00	18.572.701,38
Ativo	8.505.000,00	18.572.701,38
Inativo		
Pensionista		
Receita Patrimonial	6.500.000,00	2.522.275,97
Receitas Imobiliárias	0,00	0,00
Receitas de Valores Mobiliários	6.500.000,00	2.522.275,97
Outras Receitas Patrimoniais	0,00	0,00
Receitas de Serviços	0,00	0,00
Outras Receitas Correntes	5.000.000,00	4.806.958,86
Compensação Previdenciária do RGPS para o RPPS	0,00	423.371,47
Aportes Periódicos para Amortização de Déficit Atuarial do RPPS (II)	0,00	0,00
Demais Receitas Correntes	5.000.000,00	4.383.587,39
RECEITAS DE CAPITAL (III)	0,00	0,00
Alienação de Bens, Direitos e Ativos	0,00	0,00
Amortização de Empréstimos	0,00	0,00
Outras Receitas de Capital	0,00	0,00
<b>TOTAL DAS RECEITAS DO FUNDO EM CAPITALIZAÇÃO - (IV) = (I + III - II)</b>	<b>51.855.500,00</b>	<b>39.618.627,51</b>

## GOVERNO MUNICIPAL DE CAUCAIA

Relatório Resumido de Execução Orçamentária

**Demonstrativo das Receitas e Despesas Previdenciárias do Regime Próprio de Previdência dos Servidores**

Orçamento Fiscal e da Seguridade Social

Período: Janeiro a Junho / Bimestre: Maio a Junho de 2022

RREO - Anexo 4 (LRF, Art. 53, inciso II)

Em Reais

<b>DESPESAS PREVIDENCIÁRIAS - RPPS (FUNDO EM CAPITALIZAÇÃO)</b>	<b>DOTAÇÃO ATUALIZADA (c)</b>	<b>DESPESAS EMPENHADAS Até o Bimestre (d)</b>	<b>DESPESAS LIQUIDADAS Até o Bimestre (e)</b>	<b>DESPESAS PAGAS Até o Bimestre (f)</b>	<b>INSCRITAS EM RESTOS A PAGAR NÃO PROCESSADOS No Exercício (g)</b>
Benefícios	56.700.000,00	38.339.695,30	38.339.695,30	38.339.695,30	0,00
Aposentadorias	49.500.000,00	35.316.854,17	35.316.854,17	35.316.854,17	0,00
Pensões por Morte	7.200.000,00	3.022.841,13	3.022.841,13	3.022.841,13	0,00
Outras Despesas Previdenciárias	9.474.142,00	3.811.202,07	3.391.696,96	3.338.179,09	419.505,11
Compensação Previdenciária entre Regimes	20.000,00	0,00	0,00	0,00	0,00
Demais Despesas Previdenciárias	9.454.142,00	3.811.202,07	3.391.696,96	3.338.179,09	419.505,11
<b>TOTAL DAS DESPESAS DO FUNDO EM CAPITALIZAÇÃO (V)</b>	<b>66.174.142,00</b>	<b>42.150.897,37</b>	<b>41.731.392,26</b>	<b>41.677.874,39</b>	<b>419.505,11</b>
<b>RESULTADO PREVIDENCIÁRIO - FUNDO EM CAPITALIZAÇÃO (VI) = (IV – V)2</b>	<b>-14.318.642,00</b>	<b>-2.532.269,86</b>	<b>-2.112.764,75</b>	<b>-2.059.246,88</b>	<b>39.199.122,40</b>
<b>RECURSOS RPPS ARRECADADOS EM EXERCÍCIOS ANTERIORES</b>	<b>PREVISÃO ORÇAMENTÁRIA</b>				
Valor					
<b>RESERVA ORÇAMENTÁRIA DO RPPS</b>	<b>PREVISÃO ORÇAMENTÁRIA</b>				
Valor					
<b>APORTES DE RECURSOS PARA O FUNDO EM CAPITALIZAÇÃO DO RPPS</b>	<b>APORTES REALIZADOS</b>				
Plano de Amortização - Contribuição Patronal Suplementar					
Plano de Amortização - Aporte Periódico de Valores Predefinidos					
Outros Aportes para o RPPS					
Recursos para Cobertura de Déficit Financeiro					
<b>BENS E DIREITOS DO RPPS (FUNDO EM CAPITALIZAÇÃO)</b>	<b>SALDO ATUAL</b>				
Caixa e Equivalentes de Caixa	81.250.782,63				
Investimentos e Aplicações					
Outros Bens e Direitos					

GOVERNO MUNICIPAL DE CAUCAIA

Relatório Resumido de Execução Orçamentária


**Demonstrativo das Receitas e Despesas Previdenciárias do Regime Próprio de Previdência dos Servidores**

Orçamento Fiscal e da Seguridade Social


Período: Janeiro a Junho / Bimestre: Maio a Junho de 2022

RREO - Anexo 4 (LRF, Art. 53, inciso II)


Em Reais



VITOR PEREIRA VALIM  
Prefeito Municipal



ROBERTO VIEIRA MEDEIROS  
Controlador Geral do Município



PUBLIMAS ASSESSORIA E PLANEJAMENTO  
CONTABIL LTDA  
Contador - CRC CRC PJ Nº 480

GEORGE VERAS BANDEIRA  
Sec. Municipal de Finanças Planej. e Orçamento



GOVERNO MUNICIPAL DE CAUCAIA  
 Relatório Resumido de Execução Orçamentária  
**Demonstrativo do Resultado Primário e Nominal**  
 Orçamento Fiscal e da Seguridade Social  
 Período: Janeiro a Junho de 2022/Bimestre: Maio e Junho

RREO - Anexo 6 (LRF, Art. 53, inciso III)

Em reais

Receitas Primárias	Previsão Atualizada	Até o Bimestre 2022	
		Receitas Realizadas (a)	
Receitas Correntes (I)	887.147.959,00	571.131.648,36	
Impostos, Taxas e Contribuições de Melhoria	110.915.736,00	88.526.340,91	
IPTU	32.485.000,00	12.113.386,81	
ISS	56.900.000,00	31.308.197,34	
ITBI	11.535.000,00	5.848.071,76	
IRRF	19.282.736,00	41.242.638,05	
Outros Impostos, Taxas e Contribuições de Melhoria	-9.287.000,00	-1.985.953,05	
Contribuições	66.900.500,00	43.869.700,19	
Receitas Previdenciárias	31.900.500,00	29.645.096,09	
Outras Receitas de Contribuições	35.000.000,00	14.224.604,10	
Receita Patrimonial	7.936.000,00	12.528.848,54	
Aplicações Financeiras (II)	7.556.000,00	12.528.848,54	
Outras Receitas Patrimoniais	380.000,00	0,00	
Transferências Correntes	603.696.471,00	415.667.019,90	
Cota-Parte do FPM	109.709.896,00	65.098.785,94	
Cota-Parte do ICMS	105.655.649,00	63.956.090,86	
Cota-Parte do IPVA	16.101.040,00	14.163.115,93	
Cota-Parte do ITR	28.000,00	13.530,25	
Transferências da LC 87/1996	16.000,00	0,00	
Transferências da LC nº 61/1989	320.400,00	159.454,45	
Transferências do FUNDEB	91.252.500,00	86.210.018,57	
Outras Transferências Correntes	280.612.986,00	186.066.023,90	
Demais Receitas Correntes	97.699.252,00	10.539.738,82	
Outras Receitas Financeiras (III)	0,00	0,00	
Receitas Correntes Restantes	97.699.252,00	10.539.738,82	
Receitas Primárias Correntes (IV) = (I - II - III)	879.591.959,00	558.602.799,82	
Receitas de Capital (V)	180.724.399,00	4.015.390,34	
Operações de Crédito (VI)	84.479.950,00	0,00	
Amortização de Empréstimos (VII)	0,00	0,00	
Alienação de Bens	1.950.000,00	359.810,00	
Receitas de Alienação de Investimentos Temporários (VIII)	0,00	0,00	
Receitas de Alienação de Investimentos Permanentes (IX)	0,00	0,00	
Outras Alienações de Bens	1.950.000,00	359.810,00	
Transferências de Capital	94.294.449,00	3.655.580,34	
Convênios	94.194.449,00	3.655.580,34	
Outras Transferências de Capital	100.000,00	0,00	

GOVERNO MUNICIPAL DE CAUCAIA  
 Relatório Resumido de Execução Orçamentária  
**Demonstrativo do Resultado Primário e Nominal**  
 Orçamento Fiscal e da Seguridade Social  
 Período: Janeiro a Junho de 2022/Bimestre: Maio e Junho

RREO - Anexo 6 (LRF, Art. 53, inciso III)

Em reais

Receitas Primárias	Previsão Atualizada	Até o Bimestre 2022					
		Receitas Realizadas (a)					
Outras Receitas de Capital	0,00	0,00					
Outras Receitas de Capital Não Primárias (X)							
Outras Receitas de Capital Primárias	0,00	0,00					
Receitas Primárias de Capital (XI) = (V - VI - VII - VIII - IX - X)	96.244.449,00	4.015.390,34					
Receita Primária Total (XII) = (IV + XI)	975.836.408,00	562.618.190,16					
Despesas Primárias	Dotação Atualizada	Despesas Empenhadas	Despesas Liquidadas	Despesas Pagas (a)	Restos a Pagar Processados Pagos (b)	Restos a Pagar Não Processados	
						Liquidados	Pagos (c)
Despesas Primárias							
Despesas Correntes (XIII)	882.972.002,37	625.844.405,63	580.899.073,09	480.021.992,61	50.366.016,92	8.299.827,17	8.226.527,17
Pessoal e Encargos Sociais	417.252.306,93	328.932.095,29	323.086.726,73	264.557.772,37	23.666.468,72		
Juros e Encargos da Dívida (XIV)	5.898.400,00	2.871.101,28	2.871.101,28	2.871.101,28	0,00		
Outras Despesas Correntes	459.821.295,44	294.041.209,06	254.941.245,08	212.593.118,96	26.699.548,20	8.299.827,17	8.226.527,17
Despesas Primárias Correntes (XV) = (XIII - XIV)	877.073.602,37	622.973.304,35	578.027.971,81	477.150.891,33	50.366.016,92	8.299.827,17	8.226.527,17
Despesas de Capital (XVI)	229.841.707,32	71.392.742,70	66.755.639,28	52.943.607,31	10.711.703,80	377.321,45	377.321,45
Investimentos	220.536.165,32	66.582.175,95	61.945.928,49	48.133.896,52	10.711.703,80	377.321,45	377.321,45
Inversões Financeiras	152.000,00	0,00	0,00	0,00	0,00		
Concessão de Empréstimo (XVII)							
Aquisição de Título de Capital Já Integralizado (XVIII)							
Aquisição de Título de Crédito (XIX)							
Demais Inversões Financeiras	152.000,00	0,00	0,00	0,00	0,00		
Amortização da Dívida (XX)	9.153.542,00	4.810.566,75	4.809.710,79	4.809.710,79	0,00		
Despesas Primárias de Capital (XXI) = (XVI - XVII - XVIII - XIX - XX)	220.688.165,32	66.582.175,95	61.945.928,49	48.133.896,52	10.711.703,80	377.321,45	377.321,45
Reserva de Contingência (XXII)	5.000.000,00						
Despesas Primária Total (XXIII) = (XV + XXI + XXII)	1.102.761.767,7	689.555.480,30	639.973.900,30	525.284.787,85	61.077.720,72	8.677.148,62	8.603.848,62
Resultado Primário - Acima da Linha (XXIV) =  XIIa - (XXIIIa + XXIIIb + XXIIIc)							-32.348.167,03
<b>Meta Fiscal Para o Resultado Primário</b>						<b>Valor Corrente</b>	
Meta fixada no Anexo de Metas Fiscais da LDO para o exercício de referência						-89.990.450,00	

## GOVERNO MUNICIPAL DE CAUCAIA

## Relatório Resumido de Execução Orçamentária

**Demonstrativo do Resultado Primário e Nominal**

## Orçamento Fiscal e da Seguridade Social

Período: Janeiro a Junho de 2022/Bimestre: Maio e Junho

RREO - Anexo 6 (LRF, Art. 53, inciso III)

Em reais

Juros Nominais	Valor Incorrido
JUROS E ENCARGOS ATIVOS (XXV)	0,00
JUROS E ENCARGOS PASSIVOS (XXVI)	0,00
<b>RESULTADO NOMINAL - Acima da Linha (XXVII) = XXIV + (XXV - XXVI)</b>	<b>-32.348.167,03</b>
Meta Fiscal Para o Resultado Nominal	Valor Corrente
Meta fixada no Anexo de Metas Fiscais da LDO para o exercício de referência	-88.409.750,00

CÁLCULO DO RESULTADO NOMINAL	Saldo	
	Em 31/Dez/2021 (a)	Até o Junho (b)
DÍVIDA CONSOLIDADA (XXVIII)	350.836.214,84	350.105.390,09
DEDUÇÕES (XXIX)	118.561.932,32	131.649.045,16
Disponibilidade de Caixa	118.561.932,32	131.649.045,16
Disponibilidade de Caixa Bruta	207.778.017,84	164.853.936,68
(-) Restos a Pagar Processados (XXX)	89.216.085,52	33.204.891,52
(-) Depósitos Restituíveis e Valores Vinculados		
Demais Haveres Financeiros	0,00	0,00
DÍVIDA CONSOLIDADA LÍQUIDA (XXXI) = (XXVIII - XXIX)	232.274.282,52	218.456.344,93
<b>RESULTADO NOMINAL - Abaixo da Linha (XXXII) = (XXXIa - XXXIb)</b>		<b>13.817.937,59</b>

Ajuste Metodológico	Até o Bimestre
VARIAÇÃO SALDO RPP = (XXXIII) = (XXXa - XXXb)	56.011.194,00
RECEITA DE ALIENAÇÃO DE INVESTIMENTOS PERMANENTES (IX)	359.810,00
PASSIVOS RECONHECIDOS NA DC (XXXIV)	
VARIAÇÃO CAMBIAL (XXXV)	
PAGAMENTO DE PRECATÓRIOS INTEGRANTES DA DC (XXXVI)	
AJUSTES RELATIVOS AO RPPS (XXXVII)	
OUTROS AJUSTES (XXXVIII)	
<b>RESULTADO NOMINAL AJUSTADO - Abaixo da Linha (XXXIX) = (XXXII - XXXIII - IX + XXXIV + XXXV - XXXVI + XXXVII + XXXVIII)</b>	<b>-42.553.066,41</b>
<b>RESULTADO PRIMÁRIO - Abaixo da Linha (XL) = XXXIX - (XXV - XXVI)</b>	<b>-42.553.066,41</b>

Informações Adicionais	Previsão Orçamentária
Saldo de Exercícios Anteriores	
Recursos Arrecadados em Exercícios Anteriores - RPPS	
Superávit Financeiro Utilizado para Abertura e Reabertura de Créditos Adicionais	
Reserva Orçamentária do RPPS	

GOVERNO MUNICIPAL DE CAUCAIA  
Relatório Resumido de Execução Orçamentária  
**Demonstrativo do Resultado Primário e Nominal**  
Orçamento Fiscal e da Seguridade Social  
Período: Janeiro a Junho de 2022/Bimestre: Maio e Junho

RREO - Anexo 6 (LRF, Art. 53, inciso III)

Em reais



VITOR PEREIRA VALIM  
Prefeito Municipal



PUBLIMAS ASSESSORIA E PLANEJAMENTO  
CONTABIL LTDA  
Contador - CRC CRC/PJ Nº 480



ROBERTO VIEIRA MEDEIROS  
Controlador Geral do Município

GEORGE VERAS BANDEIRA  
Sec. Municipal de Finanças Planej. e Orçamento

## GOVERNO MUNICIPAL DE CAUCAIA

## Relatório Resumido de Execução Orçamentária

## Restos a Pagar por Poder e Órgão

## Orçamento Fiscal e da Seguridade Social

Período: Janeiro a Junho de 2022/Bimestre: Maio e Junho

RREO - Anexo 7 (LRF, Art. 53, inciso V)

PODER/ÓRGÃO	RESTOS A PAGAR PROCESSADOS E NÃO PROCESSADOS LIQUIDADOS EM EXERCÍCIOS ANTERIORES					RESTOS A PAGAR NÃO PROCESSADOS						Saldo l = (e + k)
	INSCRITOS		Pagos (c)	Cancelados (d)	Saldo e = (a+b) - (c+d)	INSCRITOS		Liquidados (h)	Pagos (i)	Cancelados (j)	Saldo k = (f+g) - (i+j)	
	Em Exercícios Anteriores (a)	Em 31 de Dezembro de 2021 (b)				Em Exercícios Anteriores (f)	Em 31 de Dezembro de 2021 (g)					
RESTOS A PAGAR (EXCETO INTRA-ORÇAMENTÁRIOS) (I)	12.324.489,57	67.656.540,09	59.157.519,03	0,00	20.823.510,63	653.161,91	9.841.498,13	8.673.348,62	8.603.848,62	0,00	1.890.811,42	22.714.322,05
PODER EXECUTIVO	12.318.212,44	67.655.997,69	59.156.976,63	0,00	20.817.233,50	653.161,91	9.837.491,07	8.673.348,62	8.603.848,62	0,00	1.886.804,36	22.704.037,86
Gabinete do Prefeito	90.000,00	499.390,03	448.828,16	0,00	140.561,87	0,00	44.584,83	44.584,83	44.584,83	0,00	0,00	140.561,87
Gabinete do Vice-Prefeito	1.902,16	215.877,62	209.669,45	0,00	8.110,33	0,00	8.300,56	8.300,56	8.300,56	0,00	0,00	8.110,33
Procuradoria Geral do Município	5.712,44	329.226,55	299.209,42	0,00	35.729,57	0,00	0,00	0,00	0,00	0,00	0,00	35.729,57
Secretaria de Finanças, Planejamento e Orçamento	461.022,33	532.735,16	316.471,74	0,00	677.285,75	193.714,20	17.110,00	17.110,00	17.110,00	0,00	193.714,20	870.999,95
Secretaria de Saúde	6.015.479,44	14.369.987,15	11.094.071,70	0,00	9.291.394,89	199.431,76	7.005.462,97	6.946.302,08	6.940.602,08	0,00	264.292,65	9.555.687,54
Secretaria de Desenvolvimento Social	29.060,79	1.338.386,13	1.338.375,68	0,00	29.071,24	31.561,25	19.381,12	11.981,12	11.981,12	0,00	38.961,25	68.032,49
Secretaria Municipal de Educação	1.635.944,72	39.184.982,14	39.101.953,44	0,00	1.718.973,42	85.456,00	320.274,22	302.320,00	302.320,00	0,00	103.410,22	1.822.383,64
Secretaria de Infraestrutura	3.559.473,79	6.704.516,86	2.855.496,75	0,00	7.408.493,90	140.398,70	2.042.966,54	972.507,94	904.907,94	0,00	1.278.457,30	8.686.951,20
Secretaria de Administração, Recursos Humanos, Segurança Urbana e Cidadania	28.537,16	542.133,23	541.754,33	0,00	28.916,06	2.600,00	16.950,00	16.950,00	16.950,00	0,00	2.600,00	31.516,06
Controladoria Geral do Município	550,00	87.770,22	80.981,72	0,00	7.338,50	0,00	0,00	0,00	0,00	0,00	0,00	7.338,50
Secretaria de Esporte e Juventude	43.967,50	152.092,89	122.607,90	0,00	73.452,49	0,00	0,00	0,00	0,00	0,00	0,00	73.452,49
Secretaria de Patrimônio, Serviços Públicos e Transporte	189.202,44	1.188.937,23	1.172.166,64	0,00	205.973,03	0,00	0,00	0,00	0,00	0,00	0,00	205.973,03
Secretaria de Planejamento Urbano e Ambiental	7.048,30	145.429,72	94.634,76	0,00	57.843,26	0,00	175.497,22	175.497,22	175.497,22	0,00	0,00	57.843,26
Secretaria do Turismo e Cultura	186.346,65	419.614,02	418.139,31	0,00	187.821,36	0,00	0,00	0,00	0,00	0,00	0,00	187.821,36
Instituto de Previdência do Município de Caucaia	5.946,87	4.705,94	3.874,02	0,00	6.779,79	0,00	21.380,00	18.380,00	18.380,00	0,00	3.000,00	9.779,79
Reserva de Contingencia	0,00	0,00	0,00	0,00	0,00	0,00	0,00	0,00	0,00	0,00	0,00	0,00
Autorquia Municipal de Trânsito	26.217,60	695.022,76	422.202,46	0,00	299.037,90	0,00	17.244,63	17.244,63	17.244,63	0,00	0,00	299.037,90

GOVERNO MUNICIPAL DE CAUCAIA

Relatório Resumido de Execução Orçamentária

**Restos a Pagar por Poder e Órgão**

Orçamento Fiscal e da Seguridade Social

Período: Janeiro a Junho de 2022/Bimestre: Maio e Junho

RREO - Anexo 7 (LRF, Art. 53, inciso V)

PODER/ÓRGÃO	RESTOS A PAGAR PROCESSADOS E NÃO PROCESSADOS LIQUIDADOS EM EXERCÍCIOS ANTERIORES					RESTOS A PAGAR NÃO PROCESSADOS						Saldo l = (e + k)
	INSCRITOS		Pagos (c)	Cancelados (d)	Saldo e = (a+b) - (c+d)	INSCRITOS		Liquidados (h)	Pagos (i)	Cancelados (j)	Saldo k = (f+g) - (i+j)	
	Em Exercícios Anteriores (a)	Em 31 de Dezembro de 2021 (b)				Em Exercícios Anteriores (f)	Em 31 de Dezembro de 2021 (g)					
Instituto do Meio Ambiente do Município de Caucaia	7.661,57	175.896,47	124.294,43	0,00	59.263,61	0,00	144.538,98	142.170,24	142.170,24	0,00	2.368,74	61.632,35
Ouvidoria Geral do Município	0,00	4.390,00	4.390,00	0,00	0,00	0,00	0,00	0,00	0,00	0,00	0,00	0,00
Secretaria Municipal de Segurança Pública	0,00	826.655,20	269.607,35	0,00	557.047,85	0,00	0,00	0,00	0,00	0,00	0,00	557.047,85
Secretaria Municipal de Governo - SEGOV	0,00	13.023,00	13.023,00	0,00	0,00	0,00	0,00	0,00	0,00	0,00	0,00	0,00
Secretaria Municipal de Desenvolvimento Rural	24.138,68	225.224,37	225.224,37	0,00	24.138,68	0,00	3.800,00	0,00	3.800,00	0,00	0,00	24.138,68
PODER LEGISLATIVO	6.277,13	542,40	542,40	0,00	6.277,13	0,00	4.007,06	0,00	0,00	0,00	4.007,06	10.284,19
RESTOS A PAGAR (INTRA-ORÇAMENTÁRIOS) (II)	7.199.014,37	2.327.984,78	1.920.201,69	0,00	7.606.797,46	0,00	0,00	0,00	0,00	0,00	0,00	7.606.797,46
TOTAL (III) = (I + II)	19.523.503,94	69.984.524,87	61.077.720,72	0,00	28.430.308,09	653.161,91	9.841.498,13	8.673.348,62	8.603.848,62	0,00	1.890.811,42	30.321.119,51

GOVERNO MUNICIPAL DE CAUCAIA

Relatório Resumido de Execução Orçamentária


**Restos a Pagar por Poder e Órgão**

Orçamento Fiscal e da Seguridade Social

Período: Janeiro a Junho de 2022/Bimestre: Maio e Junho

RREO - Anexo 7 (LRF, Art. 53, inciso V)

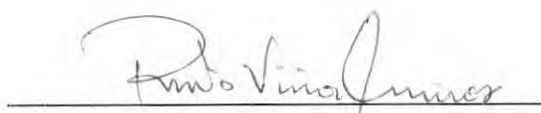
PODER/ÓRGÃO	RESTOS A PAGAR PROCESSADOS E NÃO PROCESSADOS LIQUIDADOS EM EXERCÍCIOS ANTERIORES					RESTOS A PAGAR NÃO PROCESSADOS					Saldo l = (e + k)	
	INSCRITOS		Pagos (c)	Cancelados (d)	Saldo e = (a+b) - (c+d)	INSCRITOS		Liquidados (h)	Pagos (i)	Cancelados (j)		Saldo k = (f+g) - (i+j)
	Em Exercícios Anteriores (a)	Em 31 de Dezembro de 2021 (b)				Em Exercícios Anteriores (f)	Em 31 de Dezembro de 2021 (g)					



VITOR PEREIRA VALIM  
Prefeito Municipal



PUBLMAIS ASSESSORIA E PLANEJAMENTO  
CONTABIL LTDA  
Contador - CRC CRC/PJ Nº 480



ROBERTO VIEIRA MEDEIROS  
Controlador Geral do Município



GEORGE VERAS BANDEIRA  
Sec. Municipal de Finanças Planej. e Orçamento

## GOVERNO MUNICIPAL DE CAUCAIA

Relatório Resumido de Execução Orçamentária

**DEMONSTRATIVO DAS RECEITAS E DESPESAS COM MANUTENÇÃO E DESENVOLVIMENTO DO ENSINO - MDE**

Orçamento Fiscal e da Seguridade Social

Período: Janeiro a Junho de 2022/Bimestre: Maio e Junho

RREO - ANEXO 8 (LDB, art. 72)

R\$ 1,00

**RECEITA RESULTANTE DE IMPOSTOS (Arts. 212 e 212-A da Constituição Federal)**

RECEITA RESULTANTE DE IMPOSTOS	PREVISÃO ATUALIZADA (a)	RECEITAS REALIZADAS Até o Bimestre (b)
1- RECEITA DE IMPOSTOS	108.667.736,00	84.664.222,20
1.1- Receita Resultante do Imposto sobre a Propriedade Predial e Territorial Urbana – IPTU	20.950.000,00	6.265.315,05
1.2- Receita Resultante do Imposto sobre Transmissão Inter Vivos – ITBI	11.535.000,00	5.848.071,76
1.3- Receita Resultante do Imposto sobre Serviços de Qualquer Natureza – ISS	56.900.000,00	31.308.197,34
1.4- Receita Resultante do Imposto de Renda Retido na Fonte – IRRF	19.282.736,00	41.242.638,05
2- RECEITA DE TRANSFERÊNCIAS CONSTITUCIONAIS E LEGAIS	266.305.429,00	161.171.075,32
2.1- Cota-Parte FPM	134.528.620,00	81.373.482,07
2.1.1- Parcela referente à CF, art. 159, I, alínea b	124.093.620,00	81.373.482,07
2.1.2- Parcela referente à CF, art. 159, I, alíneas d e e	10.435.000,00	0,00
2.2- Cota-Parte ICMS	111.195.009,00	61.877.467,67
2.3- Cota-Parte IPI-Exportação	400.500,00	199.318,06
2.4- Cota-Parte ITR	35.000,00	16.912,78
2.5- Cota-Parte IPVA	20.126.300,00	17.703.894,74
2.6- Cota-Parte IOF-Ouro	0,00	0,00
2.7- Compensações Financeiras Provenientes de Impostos e Transferências Constitucionais	20.000,00	0,00
3- TOTAL DA RECEITA RESULTANTE DE IMPOSTOS (1 + 2)	374.973.165,00	245.835.297,52
4- TOTAL DESTINADO AO FUNDEB - 20% DE ((2.1.1) + (2.2) + (2.3) + (2.4) + (2.5))	51.170.085,80	32.234.215,06
5- VALOR MÍNIMO A SER APLICADO ALÉM DO VALOR DESTINADO AO FUNDEB - 5% DE ((2.1.1) + (2.2) + (2.3) + (2.4) + (2.5)) + 25% DE ((1.1) + (1.2) + (1.3) + (1.4) + (2.1.2) + (2.6) + (2.7))	42.573.205,45	29.224.609,32

**FUNDEB**

RECEITAS RECEBIDAS DO FUNDEB NO EXERCÍCIO	PREVISÃO ATUALIZADA (a)	RECEITAS REALIZADAS Até o Bimestre (b)
6- RECEITAS RECEBIDAS DO FUNDEB	240.250.500,00	206.982.175,35
6.1- FUNDEB - Impostos e Transferências de Impostos	148.998.000,00	120.125.209,30
6.1.1- Principal	148.998.000,00	119.127.852,64
6.1.2- Rendimentos de Aplicação Financeira	0,00	997.356,66
6.2- FUNDEB - Complementação da União - VAAF	66.352.250,00	50.550.693,66
6.2.1- Principal	66.352.250,00	50.250.260,18
6.2.2- Rendimentos de Aplicação Financeira	0,00	300.433,48
6.3- FUNDEB - Complementação da União - VAAT	24.900.250,00	36.306.272,39
6.3.1- Principal	24.900.250,00	35.959.758,39
6.3.2- Rendimentos de Aplicação Financeira	0,00	346.514,00
7- RESULTADO LÍQUIDO DAS TRANSFERÊNCIAS DO FUNDEB (6.1.1 – 4)1	97.827.914,20	86.893.637,58

RECURSOS RECEBIDOS EM EXERCÍCIOS ANTERIORES E NÃO UTILIZADOS (SUPERÁVIT)

VALOR



GOVERNO MUNICIPAL DE CAUCAIA

Relatório Resumido de Execução Orçamentária

**DEMONSTRATIVO DAS RECEITAS E DESPESAS COM MANUTENÇÃO E DESENVOLVIMENTO DO ENSINO - MDE**

Orçamento Fiscal e da Seguridade Social

Período: Janeiro a Junho de 2022/Bimestre: Maio e Junho

RREO - ANEXO 8 (LDB, art. 72)

R\$ 1,00

8- TOTAL DOS RECURSOS DE SUPERÁVIT	0,00
8.1- SUPERÁVIT DO EXERCÍCIO IMEDIATAMENTE ANTERIOR	0,00
8.2- SUPERÁVIT RESIDUAL DE OUTROS EXERCÍCIOS	0,00
9- TOTAL DOS RECURSOS DO FUNDEB DISPONÍVEIS PARA UTILIZAÇÃO (6 +8)	

DESPESAS COM RECURSOS DO FUNDEB (Por Área de Atuação)6	DOTAÇÃO ATUALIZADA (c)	DESPESAS EMPENHADAS Até o Bimestre (d)	DESPESAS LIQUIDADAS Até o Bimestre (e)	DESPESAS PAGAS Até o Bimestre (f)	INSCRITAS EM RESTOS A PAGAR NÃO PROCESSADOS (g)
10- PROFISSIONAIS DA EDUCAÇÃO BÁSICA	161.817.350,00	144.307.704,64	144.306.782,46	140.780.781,38	0,00
10.1- Educação Infantil	13.192.700,00	8.131.945,44	8.131.023,26	8.041.637,32	0,00
10.1.1- Creche	3.245.700,00	0,00	0,00	0,00	0,00
10.1.2- Pré-escola	9.947.000,00	8.131.945,44	8.131.023,26	8.041.637,32	0,00
10.2- Ensino Fundamental	148.624.650,00	136.175.759,20	136.175.759,20	132.739.144,06	0,00
11- OUTRAS DESPESAS	78.433.150,00	61.829.588,39	49.840.303,34	39.909.113,40	0,00
11.1- Educação Infantil	20.974.884,00	16.172.999,79	14.591.747,23	7.284.702,23	0,00
11.1.1- Creche	2.603.884,00	1.127.650,46	783.173,46	783.173,46	0,00
11.1.2- Pré-escola	18.371.000,00	15.045.349,33	13.808.573,77	6.501.528,77	0,00
11.2- Ensino Fundamental	57.458.266,00	45.656.588,60	35.248.556,11	32.624.411,17	0,00
12- TOTAL DAS DESPESAS COM RECURSOS DO FUNDEB (10 + 11)	240.250.500,00	206.137.293,03	194.147.085,80	180.689.894,78	0,00

**INDICADORES DO FUNDEB**

DESPESAS CUSTEADAS COM RECEITAS DO FUNDEB RECEBIDAS NO EXERCÍCIO	DESPESAS EMPENHADAS Até o Bimestre (d)	DESPESAS LIQUIDADAS Até o Bimestre (e)	DESPESAS PAGAS Até o Bimestre (f)	INSCRITAS EM RESTOS A PAGAR NÃO PROCESSADOS (g)	INSCRITAS EM RESTOS A PAGAR NÃO PROCESSADOS (SEM DISPONIBILIDADE DE CAIXA) (h)
13- Total das Despesas do FUNDEB com Profissionais da Educação Básica	144.307.704,64	144.306.782,46	140.780.781,38	0,00	
14- Total das Despesas custeadas com FUNDEB - Impostos e Transferências de Impostos	103.043.030,43	103.041.740,43	102.059.535,23	0,00	
15- Total das Despesas custeadas com FUNDEB - Complementação da União - VAAF	74.979.291,33	68.756.366,96	65.178.062,08	0,00	
16- Total das Despesas custeadas com FUNDEB - Complementação da União - VAAT	28.114.971,27	22.348.978,41	13.452.297,47	0,00	
17- Total das Despesas custeadas com FUNDEB - Comp. União - VAAT Educação Infantil	21.036.314,10	19.653.488,41	12.258.347,47	0,00	
18- Total das Despesas custeadas com FUNDEB - Comp. União - VAAT Despesa de Capital	15.457.480,46	13.746.123,46	4.981.743,46	0,00	

INDICADORES - Art. 212-A, inciso XI e § 3º - Constituição Federal 2	VALOR EXIGIDO (i)	VALOR APLICADO (j)	VALOR CONSIDERADO APÓS DEDUÇÕES (k)	% APLICADO (l)
19- Mínimo de 70% do FUNDEB na Remuneração dos Profissionais da Educação Básica	144.887.522,75	144.306.782,46	144.306.782,46	69,72
20 - Percentual de 50% da Complementação da União ao FUNDEB (VAAT) na Educação Infantil	18.153.136,20	19.653.488,41	19.653.488,41	54,13
21- Mínimo de 15% da Complementação da União ao FUNDEB - VAAT em Despesas de Capital	5.445.940,86	13.746.123,46	13.746.123,46	37,86

INDICADOR - Art.25, § 3º - Lei nº 14.113, de 2020 - (Máximo de 10% de Superávit) 3	VALOR MÁXIMO PERMITIDO (m)	VALOR NÃO APLICADO (n)	VALOR NÃO APLICADO APÓS AJUSTE (o)	% NÃO APLICADO (p)
22- Total da Receita Recebida e não Aplicada no Exercício	20.698.217,54	12.835.089,55	12.835.089,55	6,20

## GOVERNO MUNICIPAL DE CAUCAIA

Relatório Resumido de Execução Orçamentária

**DEMONSTRATIVO DAS RECEITAS E DESPESAS COM MANUTENÇÃO E DESENVOLVIMENTO DO ENSINO - MDE**

Orçamento Fiscal e da Seguridade Social

Período: Janeiro a Junho de 2022/Bimestre: Maio e Junho

RREO - ANEXO 8 (LDB, art. 72)

R\$ 1,00

INDICADOR - Art.25, § 3º - Lei nº 14.113, de 2020 - (Aplicação do Superávit de Exercício Anterior) 3	VALOR DE SUPERÁVIT PERMITIDO NO EXERCÍCIO ANTERIOR (q)	VALOR NÃO APLICADO NO EXERCÍCIO ANTERIOR (r)	VALOR DE SUPERÁVIT APLICADO ATÉ O PRIMEIRO QUADRIMESTRE (s)	VALOR APLICADO ATÉ O PRIMEIRO QUADRIMESTRE QUE INTEGRARÁ O LIMITE CONSTITUCIONAL (t)	VALOR APLICADO APÓS O PRIMEIRO QUADRIMESTRE (u)	VALOR NÃO APLICADO (v)
23- Total das Despesas custeadas com Superávit do FUNDEB						
23.1- Total das Despesas custeadas com FUNDEB - Impostos e Transferências de Impostos						
23.2- Total das Despesas custeadas com FUNDEB - Complementação da União (VAAF + VAAT)						

**DESPESAS COM MANUTENÇÃO E DESENVOLVIMENTO DO ENSINO - MDE - CUSTEADAS COM RECEITA DE IMPOSTOS (EXCETO FUNDEB)**

DESPESAS COM AÇÕES TÍPICAS DE MDE - RECEITAS DE IMPOSTOS - EXCETO FUNDEB (Por Área de Atuação) 6	DOTAÇÃO ATUALIZADA (c)	DESPESAS EMPENHADAS Até o Bimestre (d)	DESPESAS LIQUIDADAS Até o Bimestre (e)	DESPESAS PAGAS Até o Bimestre (f)	INSCRITAS EM RESTOS A PAGAR NÃO PROCESSADOS (g)
24- EDUCAÇÃO INFANTIL	5.108.264,25	589.929,92	491.608,25	393.286,60	0,00
24.1- Creche	0,00	0,00	0,00	0,00	0,00
24.2- Pré-escola	5.108.264,25	589.929,92	491.608,25	393.286,60	0,00
25- ENSINO FUNDAMENTAL	39.346.325,75	25.206.465,75	21.781.941,01	9.085.605,21	0,00
26- TOTAL DAS DESPESAS COM AÇÕES TÍPICAS DE MDE (24 + 25)	44.454.590,00	25.796.395,67	22.273.549,26	9.478.891,81	0,00

## APURAÇÃO DAS DESPESAS PARA FINS DE LIMITE MÍNIMO CONSTITUCIONAL

	VALOR
27- TOTAL DAS DESPESAS DE MDE CUSTEADAS COM RECURSOS DE IMPOSTOS (FUNDEB E RECEITA DE IMPOSTOS) = (L14(d ou e) + L26(d ou e) + L23.1(t))	125.315.289,69
28 (-) RESULTADO LÍQUIDO DAS TRANSFERÊNCIAS DO FUNDEB = (L7)	86.893.637,58
29 (-) RESTOS A PAGAR NÃO PROCESSADOS INSCRITOS NO EXERCÍCIO SEM DISPONIBILIDADE FINANCEIRA DE RECURSOS DO FUNDEB IMPOSTOS 4 = (L14h)	
30 (-) RESTOS A PAGAR NÃO PROCESSADOS INSCRITOS NO EXERCÍCIO SEM DISPONIBILIDADE FINANCEIRA DE RECURSOS DE IMPOSTOS 4 e 7	
31 (-) CANCELAMENTO, NO EXERCÍCIO, DE RESTOS A PAGAR INSCRITOS COM DISPONIBILIDADE FINANCEIRA DE RECURSOS DE IMPOSTOS VINCULADOS AO ENSINO = (L34.1(ac) + L34.2(ac))	
32- TOTAL DAS DESPESAS PARA FINS DE LIMITE (27 - (28 + 29 + 30 + 31))	38.421.652,11

APURAÇÃO DO LIMITE MÍNIMO CONSTITUCIONAL 2 e 5	VALOR EXIGIDO (x)	VALOR APLICADO (w)	% APLICADO (y)
33- APLICAÇÃO EM MDE SOBRE A RECEITA RESULTANTE DE IMPOSTOS	61.458.824,38	38.421.652,11	15,63

RESTOS A PAGAR INSCRITOS EM EXERCÍCIOS ANTERIORES COM DISPONIBILIDADE FINANCEIRA DE RECURSOS DE IMPOSTOS E DO FUNDEB 8	SALDO INICIAL (z)	RP LIQUIDADOS (aa)	RP PAGOS (ab)	RP CANCELADOS (ac)	SALDO FINAL (ad)
34- RESTOS A PAGAR DE DESPESAS COM MDE	30.944.640,99	302.320,00	30.287.720,60	0,00	656.920,39
34.1 - Executadas com Recursos de Impostos e Transferências de Impostos	8.508.893,61	0,00	8.159.560,07	0,00	349.333,54
34.2 - Executadas com Recursos do FUNDEB - Impostos	18.134.809,72	0,00	17.828.502,87	0,00	306.306,85
34.3 - Executadas com Recursos do FUNDEB - Complementação da União (VAAT + VAAF)	4.300.937,66	302.320,00	4.299.657,66	0,00	1.280,00

## GOVERNO MUNICIPAL DE CAUCAIA

Relatório Resumido de Execução Orçamentária

**DEMONSTRATIVO DAS RECEITAS E DESPESAS COM MANUTENÇÃO E DESENVOLVIMENTO DO ENSINO - MDE**

Orçamento Fiscal e da Seguridade Social

Período: Janeiro a Junho de 2022/Bimestre: Maio e Junho

RREO - ANEXO 8 (LDB, art. 72)

R\$ 1,00

**OUTRAS INFORMAÇÕES PARA CONTROLE**

RECEITAS ADICIONAIS PARA FINANCIAMENTO DO ENSINO	PREVISÃO ATUALIZADA (a)	RECEITAS REALIZADAS Até o Bimestre (b)
35- RECEITA DE TRANSFERÊNCIAS DO FNDE (INCLUINDO RENDIMENTOS DE APLICAÇÃO)	18.685.160,00	8.966.623,30
35.1- Salário-Educação	9.451.160,00	5.529.057,77
35.2- PDDE	0,00	0,00
35.3- PNAE	8.177.600,00	2.948.234,27
35.4 - PNATE	1.056.400,00	388.774,51
35.5- Outras Transferências do FNDE	0,00	100.556,75
36- RECEITA DE TRANSFERÊNCIAS DE CONVÊNIOS	2.290.000,00	2.039.473,94
37- RECEITA DE ROYALTIES DESTINADOS À EDUCAÇÃO	0,00	0,00
38- RECEITA DE OPERAÇÕES DE CRÉDITO VINCULADAS À EDUCAÇÃO	0,00	0,00
39- OUTRAS RECEITAS PARA FINANCIAMENTO DO ENSINO	0,00	128.368,67
40- TOTAL DAS RECEITAS ADICIONAIS P/ FINANCIAMENTO DO ENSINO = (35+36+37+38+39)	20.975.160,00	11.134.465,91

OUTRAS DESPESAS COM EDUCAÇÃO (Por Área de Atuação) 6	DOTAÇÃO ATUALIZADA (c)	DESPESAS EMPENHADAS Até o Bimestre (d)	DESPESAS LIQUIDADAS Até o Bimestre (d)	DESPESAS PAGAS Até o Bimestre (d)	INSCRITAS EM RESTOS A PAGAR NÃO PROCESSADOS (g)
41- EDUCAÇÃO INFANTIL	91.000,00	0,00	0,00	0,00	0,00
41.1- Creche	0,00	0,00	0,00	0,00	0,00
41.2- Pré-escola	91.000,00	0,00	0,00	0,00	0,00
42- ENSINO FUNDAMENTAL	85.391.778,14	75.344.816,01	71.799.617,99	15.943.154,72	0,00
43- ENSINO MÉDIO	1.250.000,00	0,00	0,00	0,00	0,00
44- ENSINO SUPERIOR	0,00	0,00	0,00	0,00	0,00
45- ENSINO PROFISSIONAL NÃO INTEGRADO AO ENSINO REGULAR	0,00	0,00	0,00	0,00	0,00
46- TOTAL DAS DESPESAS CUSTEADAS COM RECEITAS ADICIONAIS PARA FINANCIAMENTO DO ENSINO (41 + 42 + 43 + 44 + 45)	86.732.778,14	75.344.816,01	71.799.617,99	15.943.154,72	0,00

TOTAL GERAL DAS DESPESAS COM EDUCAÇÃO	DOTAÇÃO ATUALIZADA (c)	DESPESAS EMPENHADAS Até o Bimestre (d)	DESPESAS LIQUIDADAS Até o Bimestre (d)	DESPESAS PAGAS Até o Bimestre (d)	INSCRITAS EM RESTOS A PAGAR NÃO PROCESSADOS (g)
47- TOTAL GERAL DAS DESPESAS COM EDUCAÇÃO (12 + 26 + 46)	371.437.868,14	307.278.504,71	288.220.253,05	206.111.941,31	0,00
47.1- Despesas Correntes	334.012.219,89	277.109.375,20	261.857.139,45	189.236.007,71	0,00
47.1.1- Pessoal Ativo	230.143.018,14	205.319.979,15	205.317.089,73	145.945.742,88	0,00
47.1.2- Pessoal Inativo	0,00	0,00	0,00	0,00	0,00
47.1.3- Transferências às instituições comunitárias, profissionais ou filantrópicas sem fins lucrativos	4.394.735,75	1.235.763,92	889.394,25	774.810,60	0,00
47.1.4- Outras Despesas Correntes	99.474.466,00	70.553.632,13	55.650.655,47	42.515.454,23	0,00
47.2- Despesas de Capital	37.425.648,25	30.169.129,51	26.363.113,60	16.875.933,60	0,00
47.2.1- Transferências às instituições comunitárias, profissionais ou filantrópicas sem fins lucrativos	0,00	0,00	0,00	0,00	0,00
47.2.2- Outras Despesas de Capital	37.425.648,25	30.169.129,51	26.363.113,60	16.875.933,60	0,00

CONTROLE DA DISPONIBILIDADE FINANCEIRA E CONCILIAÇÃO BANCÁRIA	FUNDEB (ae)	SALÁRIO EDUCAÇÃO (af)
48- DISPONIBILIDADE FINANCEIRA EM 31 DE DEZEMBRO DE <EXERCÍCIO ANTERIOR>	0,00	0,00

GOVERNO MUNICIPAL DE CAUCAIA

Relatório Resumido de Execução Orçamentária

**DEMONSTRATIVO DAS RECEITAS E DESPESAS COM MANUTENÇÃO E DESENVOLVIMENTO DO ENSINO - MDE**

Orçamento Fiscal e da Seguridade Social

Período: Janeiro a Junho de 2022/Bimestre: Maio e Junho

RREO - ANEXO 8 (LDB, art. 72)

			R\$ 1,00
49- (+) INGRESSO DE RECURSOS ATÉ O BIMESTRE (orçamentário)		0,00	0,00
50- (-) PAGAMENTOS EFETUADOS ATÉ O BIMESTRE (orçamentário e restos a pagar)		0,00	0,00
51- (=) DISPONIBILIDADE FINANCEIRA ATÉ O BIMESTRE		0,00	0,00
52- (+) AJUSTES POSITIVOS ( RETENÇÕES E OUTROS VALORES EXTRAORÇAMENTÁRIOS)		0,00	0,00
53- (-) AJUSTES NEGATIVOS (OUTROS VALORES EXTRAORÇAMENTÁRIOS)		0,00	0,00
54- (=) SALDO FINANCEIRO CONCILIADO (Saldo Bancário)		0,00	0,00




---

VITOR PEREIRA VALIM  
Prefeito Municipal



---

PUBLIMAIAS ASSESSORIA E PLANEJAMENTO  
CONTABIL LTDA  
Contador - CRC CRC/PJ Nº 480



---

ROBERTO VIEIRA MEDEIROS  
Controlador Geral do Município

---

GEÓRGE VERAS BANDEIRA  
Sec. Municipal de Finanças Planej. e Orçamento

GOVERNO MUNICIPAL DE CAUCAIA

Relatório Resumido de Execução Orçamentária

**DEMONSTRATIVO DAS RECEITAS DE OPERAÇÕES DE CRÉDITO E DESPESAS DE CAPITAL (REGRA DE OURO)**

Orçamento Fiscal e da Seguridade Social

Período: Janeiro a Junho de 2022/Bimestre: Maio e Junho

RREO – ANEXO 9 (LRF, art.53, § 1º, inciso I)

Em Reais


RECEITAS	PREVISÃO ATUALIZADA (a)	RECEITAS REALIZADAS (b)	SALDO NÃO REALIZADO (c) = (a – b)
RECEITAS DE OPERAÇÕES DE CRÉDITO (I)	84.479.950,00	0,00	84.479.950,00
DESPESAS	DOTAÇÃO ATUALIZADA (d)	DESPESAS EMPENHADAS (e)	SALDO NÃO EXECUTADO (f) = (d – e)
DESPESAS DE CAPITAL	229.866.707,32	71.392.742,70	158.473.964,62
Investimentos	220.536.165,32	66.582.175,95	153.953.989,37
Inversões Financeiras	152.000,00	0,00	152.000,00
Amortização da Dívida	9.178.542,00	4.810.566,75	4.367.975,25
(-) Incentivos Fiscais a Contribuinte			
(-) Incentivos Fiscais a Contribuinte por Instituições Financeiras			
DESPESA DE CAPITAL LÍQUIDA (II)	229.866.707,32	71.392.742,70	158.473.964,62
RESULTADO PARA APURAÇÃO DA REGRA DE OURO (III) = (II – I)	145.386.757,32	71.392.742,70	73.994.014,62



VITOR PEREIRA VALIM  
Prefeito Municipal



PUBLIMAIS ASSESSORIA E PLANEJAMENTO  
CONTABIL LTDA  
Contador - CRC CRC PJ Nº 480



ROBERTO VIEIRA MEDEIROS  
Controlador Geral do Município




GEORGE VERAS BANDEIRA  
Sec. Municipal de Finanças Planej. e Orçamento

GOVERNO MUNICIPAL DE CAUCAIA  
Relatório Resumido da Execução Orçamentária  
**Demonstrativo da Projeção do Regime Próprio de Previdência dos Servidores**  
Orçamentos da Seguridade Social  
Período: Janeiro a Junho de 2022/Bimestre: Maio e Junho

RREO - ANEXO X (LRF, art. 53, § 1º, inciso II)

R\$ 1,00

EXERCÍCIO	RECEITAS PREVIDENCIÁRIAS (a)	DESPESAS PREVIDENCIÁRIAS (b)	RESULTADO PREVIDENCIÁRIO (c) = (a - b)	SALDO FINANCEIRO DO EXERCÍCIO (d) = ("d" exercício anterior) + (c)
2022	39.618.627,51	41.731.392,29	-2.112.764,78	- 8.420.551,37



VITOR PEREIRA VALIM  
Prefeito Municipal



PUBLIMAS ASSESSORIA E PLANEJAMENTO  
CONTABIL LTDA  
Contador - CRC CRC PJ Nº 480



ROBERTO VIEIRA MEDEIROS  
Controlador Geral do Município


GEORGE VERAS BANDEIRA  
Sec. Municipal de Finanças Planej. e Orçamento

GOVERNO MUNICIPAL DE CAUCAIA  
Relatório Resumido de Execução Orçamentária  
**Demonstrativo das Receita de Alienação de Ativos e Aplicação dos Recursos**  
Orçamento Fiscal e da Seguridade Social  
Período: Janeiro a Junho de 2022/Bimestre: Maio e Junho

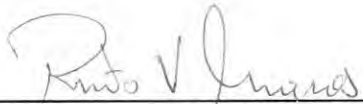
RREO - Anexo XI (LRF, Art. 52, inciso I, alíneas "a" e "b" do inciso II e §1º)

R\$

RECEITAS	PREVISÃO ATUALIZADA (a)	RECEITAS REALIZADAS Até o Bimestre (b)	SALDO NÃO REALIZADO (c) = (a - b)
RECEITAS DE CAPITAL - ALIENAÇÃO DE ATIVOS (I) Alienação de Bens Móveis e Semoventes - Principal	1.650.000,00	359.810,00	1.290.190,00



VITOR PEREIRA VALIM  
Prefeito Municipal



ROBERTO VIEIRA MEDEIROS  
Controlador Geral do Município

PUBLIMAIS ASSESSORIA E PLANEJAMENTO  
CONTABIL LTDA  
Contador - CRC CRC PJ Nº 480

GEORGE VERAS BANDEIRA  
Sec. Municipal de Finanças Planej. e Orçamento







GOVERNO MUNICIPAL DE CAUCAIA  
 Relatório Resumido de Execução Orçamentária  
**Demonstrativo das Receitas e Despesas com Ações e Serviços Públicos de Saúde**  
 Orçamento Fiscal e da Seguridade Social  
 Período: Janeiro a Junho de 2022/Bimestre: Maio e Junho

RREO - Anexo 12 (LC 141/2012, art. 35)		R\$ 1,00
TOTAL DOS RESTOS A PAGAR CANCELADOS OU PRESCRITOS ATÉ O FINAL DO EXERCÍCIO ATUAL QUE AFETARAM O CUMPRIMENTO DO LIMITE (XXI) (soma dos saldos negativos da coluna "v")		0,00
TOTAL DOS RESTOS A PAGAR CANCELADOS OU PRESCRITOS ATÉ O FINAL DO EXERCÍCIO ANTERIOR QUE AFETARAM O CUMPRIMENTO DO LIMITE (XXII) (valor informado no demonstrativo do exercício anterior)		
TOTAL DOS RESTOS A PAGAR CANCELADOS OU PRESCRITOS NO EXERCÍCIO ATUAL QUE AFETARAM O CUMPRIMENTO DO LIMITE (XXIII) = (XXI - XXII) (Artigo 24 § 1º e 2º da LC 141/2012)		

CONTROLE DE RESTOS A PAGAR CANCELADOS OU PRESCRITOS CONSIDERADOS PARA FINS DE APLICAÇÃO DA DISPONIBILIDADE DE CAIXA CONFORME ARTIGO 24§ 1º e 2º DA LC 141/2012	RESTOS A PAGAR CANCELADOS OU PRESCRITOS				
	Saldo Inicial (w)	Despesas Custeadas no Exercício de Referência			Saldo Final (não aplicado) <sup>1</sup> (aa) = (w - (x ou y))
		Empenhadas (x)	Liquidadas (y)	Pagas (z)	
Restos a pagar cancelados ou prescritos em 2020 a serem compensados (XXIV) (saldo inicial = XXIII)					
Restos a pagar cancelados ou prescritos em 2019 a serem compensados (XXV) (saldo inicial igual ao saldo final do demonstrativo do exercício anterior)					
Restos a pagar cancelados ou prescritos em exercícios anteriores a serem compensados (XXVI) (saldo inicial igual ao saldo final do demonstrativo do exercício)					
<b>TOTAL DE RESTOS A PAGAR CANCELADOS OU PRESCRITOS A COMPENSAR (XXVII)</b>					

RECEITAS ADICIONAIS PARA O FINANCIAMENTO DA SAÚDE NÃO COMPUTADAS NO CÁLCULO DO MÍNIMO	PREVISÃO INICIAL	PREVISÃO ATUALIZADA (a)	RECEITAS REALIZADAS	
			Até o Bimestre (b)	% (b/a) x 100
RECEITAS DE TRANSFERÊNCIAS PARA A SAÚDE (XXVIII)	111.313.997,00	111.313.997,00	58.867.965,62	52,88
Proveniente da União	97.318.081,00	97.318.081,00	49.210.637,39	50,57
Proveniente dos Estados	13.995.916,00	13.995.916,00	9.657.328,23	69,00
Proveniente de outros Municípios	0,00	0,00	0,00	0,00
RECEITA DE OPERAÇÕES DE CRÉDITO INTERNAS E EXTERNAS VINCULADAS A SAÚDE (XXIX)	0,00	0,00	0,00	0,00
OUTRAS RECEITAS (XXX)	250.000,00	250.000,00	102.131,87	40,85
<b>TOTAL DE RECEITAS ADICIONAIS PARA FINANCIAMENTO DA SAÚDE (XXXI) = (XXVIII + XXIX + XXX)</b>	<b>111.563.997,00</b>	<b>111.563.997,00</b>	<b>58.970.097,49</b>	<b>52,86</b>

DESPESAS COM SAÚDE NÃO COMPUTADAS NO CÁLCULO DO MÍNIMO									
DESPESAS COM AÇÕES E SERVIÇOS PÚBLICOS DE SAÚDE (ASPS) – POR SUBFUNÇÃO E CATEGORIA ECONÔMICA	DOTAÇÃO INICIAL	DOTAÇÃO ATUALIZADA (c)	DESPESAS EMPENHADAS		DESPESAS LIQUIDADAS		DESPESAS PAGAS		Inscritas em Restos a Pagar Não Processados (g)
			Até o Bimestre (d)	% (d/c) x 100	Até o Bimestre (e)	% (e/c) x 100	Até o Bimestre (f)	% (f/c) x 100	
ATENÇÃO BÁSICA (XXXII)	30.492.921,00	34.558.917,40	25.565.881,62	73,98	21.056.104,97	60,93	17.689.045,74	51,19	0,00
Despesas Correntes	28.552.921,00	34.441.517,40	25.498.219,63	74,03	21.044.243,12	61,10	17.689.045,74	51,36	0,00
Despesas de Capital	1.940.000,00	117.400,00	67.661,99	57,63	11.861,85	10,10	0,00	0,00	0,00
ASSISTÊNCIA HOSPITALAR E AMBULATORIAL (XXXIII)	70.941.339,00	53.537.803,90	36.866.606,84	68,86	33.835.879,42	63,20	27.618.339,20	51,59	0,00
Despesas Correntes	67.815.839,00	53.459.496,54	36.850.611,52	68,93	33.828.908,84	63,28	27.618.339,20	51,66	0,00
Despesas de Capital	3.125.500,00	78.307,36	15.995,32	20,43	6.970,58	8,90	0,00	0,00	0,00
SUPORTE PROFILÁTICO E TERAPÊUTICO (XXXIV)	580.000,00	4.436,80	0,00	0,00	0,00	0,00	0,00	0,00	0,00
Despesas Correntes	580.000,00	4.436,80	0,00	0,00	0,00	0,00	0,00	0,00	0,00
Despesas de Capital	0,00	0,00	0,00	0,00	0,00	0,00	0,00	0,00	0,00
VIGILÂNCIA SANITÁRIA (XXXV)	314.251,00	1.105.698,12	897.343,73	81,16	508.893,07	46,02	465.033,67	42,06	0,00
Despesas Correntes	301.751,00	1.103.198,12	897.343,73	81,34	508.893,07	46,13	465.033,67	42,15	0,00
Despesas de Capital	12.500,00	2.500,00	0,00	0,00	0,00	0,00	0,00	0,00	0,00
VIGILÂNCIA EPIDEMIOLÓGICA (XXXVI)	1.365.586,00	4.149.961,52	2.999.473,30	72,28	2.821.928,54	68,00	2.684.959,24	64,70	0,00
Despesas Correntes	1.323.086,00	4.037.461,52	2.999.473,30	74,29	2.821.928,54	69,89	2.684.959,24	66,50	0,00

GOVERNO MUNICIPAL DE CAUCAIA

Relatório Resumido de Execução Orçamentária

**Demonstrativo das Receitas e Despesas com Ações e Serviços Públicos de Saúde**

Orçamento Fiscal e da Seguridade Social

Período: Janeiro a Junho de 2022/Bimestre: Maio e Junho

RREO - Anexo 12 (LC 141/2012, art. 35)

R\$ 1,00

Despesas de Capital	42.500,00	112.500,00	0,00	0,00	0,00	0,00	0,00	0,00	0,00	0,00
ALIMENTAÇÃO E NUTRIÇÃO (XXXVII)	0,00	0,00	0,00	0,00	0,00	0,00	0,00	0,00	0,00	0,00
Despesas Correntes	0,00	0,00	0,00	0,00	0,00	0,00	0,00	0,00	0,00	0,00
Despesas de Capital	0,00	0,00	0,00	0,00	0,00	0,00	0,00	0,00	0,00	0,00
OUTRAS SUBFUNÇÕES (XXXVIII)	7.869.900,00	3.263.520,11	2.262.882,99	69,34	2.222.031,99	68,09	2.128.730,82	65,23	0,00	0,00
Despesas Correntes	6.614.900,00	3.088.520,11	2.222.052,99	71,95	2.222.031,99	71,94	2.128.730,82	68,92	0,00	0,00
Despesas de Capital	1.255.000,00	175.000,00	40.830,00	23,33	0,00	0,00	0,00	0,00	0,00	0,00
TOTAL DAS DESPESAS NÃO COMPUTADAS NO CÁLCULO DO MÍNIMO (XXXIX) = (XXXII + XXXIII + XXXIV - XXXV + XXXVI + XXXVII + XXXVIII)	111.563.997,00	96.620.337,85	68.592.188,48	70,99	60.444.837,99	62,56	50.586.108,67	52,36	0,00	0,00

DESPESAS TOTAIS COM SAÚDE EXECUTADAS COM RECURSOS PRÓPRIOS E COM RECURSOS TRANSFERIDOS DE OUTROS ENTES	DOTAÇÃO INICIAL	DOTAÇÃO ATUALIZADA (c)	DESPESAS EMPENHADAS		DESPESAS LIQUIDADAS		DESPESAS PAGAS		Inscritas em Restos a Pagar Não Processados (g)
			Até o Bimestre (d)	% (d/c) x 100	Até o Bimestre (e)	% (e/c) x 100	Até o Bimestre (f)	% (f/c) x 100	
ATENÇÃO BÁSICA (XL) = (IV + XXXII)	53.916.774,00	52.836.452,40	35.870.142,76	67,89	31.307.044,75	59,25	27.726.142,50	52,48	0,00
ASSISTÊNCIA HOSPITALAR E AMBULATORIAL (XLI) = (V + SUPORTE PROFILÁTICO E TERAPÊUTICO (XLII) = (VI + X	112.952.126,00	114.110.869,64	79.262.706,09	69,46	75.981.370,47	66,59	67.772.495,55	59,39	0,00
VIGILÂNCIA SANITÁRIA (XLIII) = (VII + XXXV)	2.005.000,00	1.313.500,00	1.084.200,00	82,54	1.084.200,00	82,54	1.084.200,00	82,54	0,00
VIGILÂNCIA EPIDEMIOLÓGICA (XLIV) = (VIII + XXXVI)	782.250,00	1.531.250,00	1.038.699,87	67,83	650.249,21	42,47	606.389,81	39,60	0,00
ALIMENTAÇÃO E NUTRIÇÃO (XLV) = (XIX + XXXVII)	7.260.000,00	8.840.331,37	4.522.332,42	51,16	4.316.651,85	48,83	4.158.031,82	47,03	0,00
OUTRAS SUBFUNÇÕES (XLVI) = (X + XXXVIII)	0,00	0,00	0,00	0,00	0,00	0,00	0,00	0,00	0,00
TOTAL DAS DESPESAS COM SAÚDE (XLVII) = (XI + XXXIX)	25.677.212,00	23.960.958,59	18.909.398,87	78,92	17.386.797,53	72,56	15.946.102,30	66,55	0,00
TOTAL DAS DESPESAS COM SAÚDE (XLVII) = (XI + XXXIX)	202.593.362,00	202.593.362,00	140.687.480,01	69,44	130.726.313,81	64,53	117.293.361,98	57,90	0,00
(-) Despesas executadas com recursos provenientes das transferências de recursos de outros entes	111.563.997,00	96.620.337,85	68.592.188,48	70,99	60.444.837,99	62,56	50.586.108,67	52,36	0,00
TOTAL DAS DESPESAS EXECUTADAS COM RECURSOS PRÓPRIOS (XLVIII)	91.029.365,00	105.973.024,15	72.095.291,53	68,03	70.281.475,82	66,32	66.707.253,31	62,95	0,00

GOVERNO MUNICIPAL DE CAUCAIA

Relatório Resumido de Execução Orçamentária

**Demonstrativo das Receitas e Despesas com Ações e Serviços Públicos de Saúde**

Orçamento Fiscal e da Seguridade Social

Período: Janeiro a Junho de 2022/Bimestre: Maio e Junho

RREO - Anexo 12 (LC 141/2012, art. 35)

R\$ 1,00



VITOR PEREIRA VALIM  
Prefeito Municipal



PUBLIMAIS ASSESSORIA E PLANEJAMENTO  
CONTABILIDADE  
Contador - CRC CRC PU Nº 480



ROBERTO VIEIRA MEDEIROS  
Controlador Geral do Município



GEORGE VERAS BANDEIRA  
Sec. Municipal de Finanças Planej. e Orçamento

GOVERNO MUNICIPAL DE CAUCAIA

Relatório Resumido da Execução Orçamentária

Demonstrativo das Parcerias Público-Privadas

Orçamentos Fiscal e da Seguridade Social

Período: Janeiro a Junho de 2022/Bimestre: Maio e Junho

RREO - ANEXO 13 (Lei nº 11.079, de 30.12.2004, arts. 22, 25 e 28)


R\$ 1,00

Impactos das Contratações de PPP	SALDO TOTAL EM 31 DE DEZEMBRO DO EXERCÍCIO ANTERIOR (a)	REGISTROS EFETUADOS EM 2022	
		No Bimestre	Até o Bimestre (b)
TOTAL DE ATIVOS	0,00	0,00	0,00
Ativos Constituídos pela SPE	0,00	0,00	0,00
TOTAL DE PASSIVOS	0,00	0,00	0,00
Obrigações decorrentes de Ativos Constituídos pela SPE	0,00	0,00	0,00
Provisões de PPP	0,00	0,00	0,00
Outros Passivos	0,00	0,00	0,00
ATOS POTENCIAIS PASSIVOS	0,00	0,00	0,00
Obrigações Contratuais	0,00	0,00	0,00
Riscos não Provisionados	0,00	0,00	0,00
Garantias Concedidas	0,00	0,00	0,00
Outros Passivos Contingentes	0,00	0,00	0,00

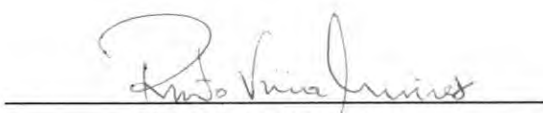
DESPESAS DE PPP	EXERCÍCIO ANTERIOR	EXERCÍCIO CORRENTE (EC)	<EC+1>	<EC+2>	<EC+3>	<EC+4>	<EC+5>	<EC+6>	<EC+7>	<EC+8>	<EC+9>
TOTAL DAS DESPESAS	0,00	0,00	0,00	0,00	0,00	0,00	0,00	0,00	0,00	0,00	0,00
PPP A CONTRATAR (II)	0,00	0,00	0,00	0,00	0,00	0,00	0,00	0,00	0,00	0,00	0,00
RECEITA CORRENTE LÍQUIDA (RCL) (III)	0,00	0,00	0,00	0,00	0,00	0,00	0,00	0,00	0,00	0,00	0,00
TOTAL DAS DESPESAS CONSIDERADAS PARA O LIM	0,00	0,00	0,00	0,00	0,00	0,00	0,00	0,00	0,00	0,00	0,00
TOTAL DAS DESPESAS / RCL (%) (V) = (IV) / (III)	0,00	0,00	0,00	0,00	0,00	0,00	0,00	0,00	0,00	0,00	0,00



VITOR PEREIRA VALIM  
Prefeito Municipal



PUBLIMAS ASSESSORIA E PLANEJAMENTO  
CONTABIL LTDA  
Contador - CRC CRC PJ N° 480



ROBERTO VIEIRA MEDEIROS  
Controlador Geral do Município



GEORGE VERAS BANDEIRA  
Sec. Municipal de Finanças Planej. e Orçamento

GOVERNO MUNICIPAL DE CAUCAIA  
 Relatório Resumido de Execução Orçamentária  
**Demonstrativo Simplificado do Relatório Resumido da Execução Orçamentária**  
 Orçamento Fiscal e da Seguridade Social  
 Período: Janeiro a Junho de 2022/Bimestre: Maio e Junho

RREO - Anexo XIV (LRF, Art. 52, inciso I, alíneas "a" e "b" do inciso II e §1º)

Em Reais

<b>BALANÇO ORÇAMENTÁRIO</b>		Até o Bimestre		
<b>RECEITA</b>				
PREVISÃO INICIAL				1.093.146.000,00
PREVISÃO ATUALIZADA				1.093.146.000,00
RECEITAS REALIZADAS				664.805.931,00
DÉFICIT ORÇAMENTÁRIO				87.014.595,71
<b>SALDOS DE EXERCÍCIOS ANTERIORES</b>				
<b>DESPESA</b>				
DOTAÇÃO INICIAL				1.093.146.000,00
DOTAÇÃO ATUALIZADA				1.148.953.618,14
DESPESA EMPENHADA				714.676.436,52
DESPESA LIQUIDADADA				664.805.931,00
DESPESA PAGA				547.016.560,88
<b>SUPERÁVIT ORÇAMENTÁRIO</b>				
<b>DESPESA POR FUNÇÃO/SUBFUNÇÃO</b>		Até o Bimestre		
DESPESAS EMPENHADAS		714.676.436,52		
DESPESAS LIQUIDADADAS		664.805.931,00		
<b>RECEITA CORRENTE LÍQUIDA - RCL</b>		Até o Bimestre		
RECEITA CORRENTE LÍQUIDA		1.032.840.155,62		
RCL Ajustada para Cálculo dos Limites de Endividamento		1.018.418.925,62		
RCL Ajustada para Cálculo dos Limites da Despesa com Pessoal		1.017.218.925,62		
<b>RECEITAS E DESPESAS DO REGIME PRÓPRIO DE PREVIDÊNCIA DOS SERVIDORES E DO SISTEMA DE PROTEÇÃO SOCIAL DOS MILITARES</b>		Até o Bimestre		
<b>Fundo em Capitalização (PLANO PREVIDENCIÁRIO)</b>				
Receitas Previdenciárias Realizadas		39.618.627,51		
Despesas Previdenciárias Empenhadas		42.150.897,37		
Despesas Previdenciárias Liquidadas		41.731.392,26		
Despesas Previdenciárias Pagas		41.677.874,39		
Resultado Previdenciário		-2.112.764,75		
<b>RESULTADOS PRIMÁRIO E NOMINAL</b>		Meta Fixada no AMF da LDO (a)	Resultado Apurado Até o Bimestre (b)	% em Relação à Meta (b/a)
Resultado Primário - Acima da Linha		-89.990.450,00	-32.348.167,03	0,00
Resultado Nominal - Acima da Linha		-88.409.750,00	-32.348.167,03	0,00
<b>RESTOS A PAGAR POR PODER E MINISTÉRIO PÚBLICO</b>		Inscrição	Cancelamento Até o Bimestre	Pagamento Até o Bimestre
<b>RESTOS A PAGAR PROCESSADOS</b>				Saldo a Pagar
Poder Executivo		79.974.210,13	0,00	59.156.976,63
Poder Legislativo		0,00	0,00	542,40
<b>RESTOS A PAGAR NÃO PROCESSADOS</b>				
Poder Executivo		10.490.652,98	0,00	8.603.848,62
Poder Legislativo		4.007,06	0,00	0,00
<b>TOTAL</b>		90.468.870,17	0,00	67.761.367,65
<b>DESPESAS COM AÇÕES TÍPICAS DE MDE</b>		Valor Apurado Até o Bimestre	Limites Constitucionais Anuais	
			% Mínimo a Aplicar no Exercício	% Aplicado Até o Bimestre
Mínimo Anual de <18% / 25%> das Receitas de Impostos na		38.421.652,11	25,00	15,63
Mínimo Anual de 70% do FUNDEB na Remuneração do		144.306.782,46	70,00	69,72
Percentual de 50% da Complementação do Fundeb na		19.653.488,41	50,00	54,13

GOVERNO MUNICIPAL DE CAUCAIA

Relatório Resumido de Execução Orçamentária

**Demonstrativo Simplificado do Relatório Resumido da Execução Orçamentária**

Orçamento Fiscal e da Seguridade Social

Período: Janeiro a Junho de 2022/Bimestre: Maio e Junho

RREO - Anexo XIV (LRF, Art. 52, inciso I, alíneas "a" e "b" do inciso II e §1º)

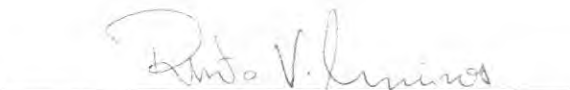
		Em Reais	
Mínimo de 15% da Complementação do Fundeb em Despesa	13.746.123,46	15,00	37,86
<b>RECEITAS DE OPERAÇÕES DE CRÉDITO E DESPESAS DE CAPITAL</b>	Valor Apurado Até o Bimestre	Saldo Não Realizado	
Receita de Operação de Crédito	0,00	84.479.950,00	
Despesa de Capital Líquida	71.392.742,70	158.473.964,62	
<b>RECEITA DE ALIENAÇÃO DE ATIVOS E APLICAÇÃO DOS RECURSOS</b>	Valor Apurado Até o Bimestre	Saldo a Realizar	
Receita de Capital Resultante da Alienação de Ativos	359.810,00	1.290.190,00	
Aplicação dos Recursos da Alienação de Ativos	0,00	0,00	
<b>DESPESAS COM AÇÕES E SERVIÇOS PÚBLICOS DE SAÚDE</b>	Valor Apurado Até o Bimestre	Limite Constitucional Anual	
		% Mínimo a Aplicar no Exercício	% Aplicado Até o Bimestre
Despesas com Ações e Serviços Públicos de Saúde	70.281.475,82	15,00	28,59
<b>DESPESAS DE CARÁTER CONTINUADO DERIVADAS DE PPP</b>	Valor Apurado no Exercício Corrente		
Total das Despesas Consideradas para o Limite / RCL (%)	0,00		



VITOR PEREIRA VALIM  
Prefeito Municipal



PUBLIMAIAS ASSESSORIA E PLANEJAMENTO  
CONTABIL LTDA  
Contador - CRC CRG/PJ Nº 480



ROBERTO VIEIRA MEDEIROS  
Controlador Geral do Município

GEORGE VERAS BANDEIRA  
Sec. Municipal de Finanças Planej. e Orçamento