




**Secretaria Municipal de
Finanças, Planejamento
e Orçamento**

RELATÓRIO RESUMIDO DA EXECUÇÃO ORÇAMENTÁRIA – RREO

3º BIMESTRE

MESES DE MAIO E JUNHO

EXERCÍCIO DE 2021



Rua Coronel Correia, 1767, Centro
Caucaia/CE - CEP: 61600-004
Telefone: (085) 3387-7346



PREFEITURA DE
CAUCAIA

**Secretaria Municipal de
Finanças, Planejamento
e Orçamento**

EDITAL DE PUBLICAÇÃO


O Prefeito do Município de CAUCAIA - Estado do Ceará, **VITOR PEREIRA VALIM**, em pleno exercício do cargo e no uso competente de suas atribuições, notadamente as conferidas pelo Art. 28, Inciso X, da Constituição do Estado do Ceará, **RESOLVE** publicar mediante afixação nos locais de amplo acesso do público em geral no âmbito do Município de **CAUCAIA/CE**, bem como na internet, através do site: <http://www.caucaia.ce.gov.br/index.php?tabela=pagina&acao=transparencia>, o **RELATORIO RESUMIDO DA EXECUÇÃO ORÇAMENTARIA - R.R.E.O**, atinente ao **3º BIMESTRE** do exercício financeiro de 2021, meses de **MAIO E JUNHO**.

PUBLIQUE-SE, DIVUGUE-SE, CUMPRA-SE.

Paço do Poder Executivo Municipal de CAUCAIA – Estado do Ceará.

CAUCAIA – CE, 29 de julho de 2021.

VITOR PEREIRA VALIM
Prefeito Municipal de Caucaia/Ce



**Rua Coronel Correia, 1767, Centro
Caucaia/CE - CEP: 61600-004
Telefone: (085) 3387-7346**



**Secretaria Municipal de
Finanças, Planejamento
e Orçamento**

DECLARAÇÃO


Em cumprimento ao art. 7º da Instrução Normativa do Tribunal de Contas do Estado do Ceará - TCE nº 03/2000, **DECLARO**, para fins de prova junto a este órgão de Controle Externo, que a **Prefeitura Municipal de CAUCAIA – CE**, publicou o relatório, mediante afixação nos locais de amplo acesso público em geral no âmbito do Município de CAUCAIA e no site: <http://www.caucaia.ce.gov.br/index.php?tabela=pagina&acao=transparencia>, o **RELATORIO RESUMIDO DA EXECUÇÃO ORÇAMENTARIA - R.R.E.O**, (art. 52 e 53 da Lei Complementar nº 101/2000), referente ao **3º BIMESTRE de 2021 meses de MAIO E JUNHO**, conforme EDITAL DE PUBLICAÇÃO anexo.

CAUCAIA – CE, 29 de julho de 2021.



VITOR PEREIRA VALIM

Prefeito Municipal de Caucaia/Ce



Rua Coronel Correia, 1767, Centro
Caucaia/CE - CEP: 61600-004
Telefone: (085) 3387-7346



**Secretaria Municipal de
Finanças, Planejamento
e Orçamento**

CERTIDÃO DE DIVULGAÇÃO

Período: 3º (terceiro) - BIMESTRE de 2021 (Maio/Junho)

Relatório: Relatório Resumido da Execução Orçamentária – RREO

Data da Publicação: 29 de julho de 2021

<http://www.caucaia.ce.gov.br/index.php?tabela=pagina&acao=transparencia>

Certifico que o Relatório Resumido da Execução Orçamentária – RREO 3º (terceiro) - BIMESTRE de 2021 meses de (Maio/junho), elaborado em conformidade com a LC 101/2000 e com a portaria da Secretaria do Tesouro Nacional, se encontra disponibilizado para consulta do público por intermédio de mídia através do endereço eletrônico de acesso: <http://www.caucaia.ce.gov.br/index.php?tabela=pagina&acao=transparencia> sítio oficial da Prefeitura Municipal de Caucaia, atendendo desta forma ao que se encontra determinado pelo Art. 48 da LC. 101 de 04 de maio de 2000, pelo que firmamos a presente certificação informando que referida publicação permanecerá disponível no já identificado sítio em formato pdf.

Certifico também que foi afixado no flanelógrafo desta prefeitura, onde permanecerá afixado até 29 de outubro de 2021, conforme estabelece a legislação vigente, art. 28, inciso X da Constituição Estadual.


Paço do Poder Executivo Municipal de CAUCAIA – Estado do Ceara.

CAUCAIA – CE, 29 de julho de 2021.



VITOR PEREIRA VALIM

Prefeito Municipal de Caucaia/Ce



**Rua Coronel Correia, 1767, Centro
Caucaia/CE - CEP: 61600-004
Telefone: (085) 3387-7346**

GOVERNO MUNICIPAL DE CAUCAIA

Relatório Resumido de Execução Orçamentária

Balanco Orçamentário

Orçamento Fiscal e da Seguridade Social

Período: Janeiro a Junho de 2021/Bimestre: Maio e Junho

RREO - Anexo 1 (LRF, Art. 52, inciso I, alíneas "a" e "b" do inciso II e §1º)

Receitas Orçamentárias	Previsão Inicial	Previsão Atualizada (a)	Receitas Realizadas				Saldo (a-c)
			No Bimestre		Até Bimestre		
			(b)	% (b/a)	(c)	% (c/a)	
Receitas (Exceto Intra-Orçamentárias) (I)	1.026.572.000,00	1.026.572.000,00	127.454.234,92	12,42	424.169.521,26	41,32	602.402.478,74
Receitas Correntes	792.423.593,00	792.423.593,00	125.859.571,77	15,88	377.356.172,70	47,62	415.067.420,30
Impostos, Taxas e Contribuições de Melhoria	93.168.100,00	93.168.100,00	19.254.337,16	20,67	47.183.764,23	50,64	45.984.335,77
Impostos	89.505.000,00	89.505.000,00	18.955.654,06	21,18	46.418.211,04	51,86	43.086.788,96
Taxas	3.663.100,00	3.663.100,00	298.683,10	8,15	765.553,19	20,90	2.897.546,81
Contribuições	45.000.000,00	45.000.000,00	8.720.995,48	19,38	24.529.567,94	54,51	20.470.432,06
Contribuições Sociais	20.000.000,00	20.000.000,00	3.644.522,93	18,22	9.172.889,89	45,86	10.827.110,11
Contribuição para o Custeio do Serviço de	25.000.000,00	25.000.000,00	5.076.472,55	20,31	15.356.678,05	61,43	9.643.321,95
Receita Patrimonial	12.133.024,00	12.133.024,00	726.854,70	5,99	96.357,60	0,79	12.036.666,40
Exploração do Patrimônio Imobiliário do Estado	5.000,00	5.000,00	4.875,10	97,50	17.151,18	343,02	-12.151,18
Valores Mobiliários	11.958.024,00	11.958.024,00	721.979,60	6,04	79.206,42	0,66	11.878.817,58
Delegação de Serviços Públicos Mediante	170.000,00	170.000,00	0,00	0,00	0,00	0,00	170.000,00
Receita de Serviços	39.100,00	39.100,00	917,75	2,35	40.917,75	104,65	-1.817,75
Serviços Administrativos e Comerciais Gerais	30.000,00	30.000,00	0,00	0,00	0,00	0,00	30.000,00
Serviços e Atividades Referentes à Navegação	9.100,00	9.100,00	917,75	10,09	40.917,75	449,65	-31.817,75
Transferências Correntes	634.925.469,00	634.925.469,00	95.905.427,85	15,11	302.005.942,85	47,57	332.919.526,15
Transferências da União e de suas Entidades	360.076.739,00	360.076.739,00	75.158.993,07	20,87	156.383.566,40	43,43	203.693.172,60
Transferências dos Estados e do Distrito	103.042.730,00	103.042.730,00	18.826.349,12	18,27	58.548.087,37	56,82	44.494.642,63
Transferências de Instituições Privadas	1.566.000,00	1.566.000,00	48.513,96	3,10	340.205,14	21,72	1.225.794,86
Transferências de Outras Instituições Públicas	170.240.000,00	170.240.000,00	1.871.571,70	1,10	86.734.083,94	50,95	83.505.916,06
Outras Receitas Correntes	7.157.900,00	7.157.900,00	1.251.038,83	17,48	3.499.622,33	48,89	3.658.277,67
Multas Administrativas, Contratuais e Judiciais	5.631.900,00	5.631.900,00	722.300,49	12,83	1.807.173,91	32,09	3.824.726,09
Indenizações, Restituições e Ressarcimentos	209.700,00	209.700,00	162.577,73	77,53	1.136.027,36	541,74	-926.327,36
Demais Receitas Correntes	1.316.300,00	1.316.300,00	366.160,61	27,82	556.421,06	42,27	759.878,94
Receitas de Capital	234.148.407,00	234.148.407,00	1.594.663,15	0,68	46.813.348,56	19,99	187.335.058,44
Operações de Crédito	190.145.320,00	190.145.320,00	0,00	0,00	43.010.586,31	22,62	147.134.733,69
Operações de Crédito - Mercado Interno	4.500.000,00	4.500.000,00	0,00	0,00	0,00	0,00	4.500.000,00
Operações de Crédito - Mercado Externo	185.645.320,00	185.645.320,00	0,00	0,00	43.010.586,31	23,17	142.634.733,69
Alienação de Bens	0,00	0,00	1.056.700,00	0,00	1.062.625,00	0,00	-1.062.625,00
Alienação de Bens Móveis	0,00	0,00	1.056.700,00	0,00	1.062.625,00	0,00	-1.062.625,00
Transferências de Capital	44.003.087,00	44.003.087,00	537.963,15	1,22	2.740.137,25	6,23	41.262.949,75
Transferências da União e de suas Entidades	35.380.200,00	35.380.200,00	537.963,15	1,52	2.740.137,25	7,74	32.640.062,75
Transferências dos Estados e do Distrito	8.622.887,00	8.622.887,00	0,00	0,00	0,00	0,00	8.622.887,00

GOVERNO MUNICIPAL DE CAUCAIA
Relatório Resumido de Execução Orçamentária
Balanco Orçamentário
Orçamento Fiscal e da Seguridade Social
Período: Janeiro a Junho de 2021/Bimestre: Maio e Junho

RREO - Anexo 1 (LRF, Art. 52, inciso I, alíneas "a" e "b" do inciso II e §1º)

	Previsão Atualizada				Previsão Atualizada				Previsão Atualizada				Saldo (a-c)	
	Previsão Inicial		Previsão Atualizada		Previsão Atualizada		Previsão Atualizada		Previsão Atualizada		Previsão Atualizada			
	No Bimestre (b)	% (b/a)	Até o Bimestre (c)	% (c/a)	No Bimestre (b)	% (b/a)	Até o Bimestre (c)	% (c/a)	No Bimestre (b)	% (b/a)	Até o Bimestre (c)	% (c/a)		
Receitas Orçamentárias														
Receitas (Intra-Orçamentárias) (II)	34.000.000,00		34.000.000,00		5.118.082,66	15,05	13.276.024,76	39,05	20.723.975,24					
SubTotal das Receitas (III) = (I + II)	1.060.572.000,00		1.060.572.000,00		132.572.317,58	12,50	437.445.546,02	41,25	623.126.453,98					
Operações de Crédito/Refinanciamento (IV)														
SubTotal com Refinanciamento (V) = (III + IV)	1.060.572.000,00		1.060.572.000,00		132.572.317,58	12,50	437.445.546,02	41,25	623.126.453,98					
Déficit (VI)														
Total (VII) = (V + VI)	1.060.572.000,00		1.060.572.000,00		132.572.317,58		437.445.546,02							
Saldos de Exercícios Anteriores														
Recursos Arrecadado Exercícios Anteriores RPPS														
Superávit Financeiro Utilizado Créditos Adicionais														
Reabertura de Créditos Adicionais														

	Dotação Inicial (d)		Dotação Atualizada (e)		Despesas Empenhadas		Despesas Liquidadas		Saldo		Despesas		Inscritas em Restos a Pagar Não Proc. (k)
	No Bimestre		No Bimestre		Até o Bimestre (f)		Até o Bimestre (h)		(g) = (e-f)		Pagas Até o Bimestre (i)		
	No Bimestre	%	No Bimestre	%	No Bimestre	%	No Bimestre	%	No Bimestre	%	No Bimestre	%	
Despesas Orçamentárias													
Despesas Orçamentárias	1.026.515.000,00		1.027.842.800,00		535.422.830,25	51,99	394.142.741,87	38,37	633.700.058,13	61,61	370.853.750,74	58,54	
Despesas (Exceto Intra-Orçamentárias) (VIII)	724.081.723,00		717.114.670,26		421.705.120,37	58,18	336.161.138,37	46,86	380.953.531,89	52,60	324.007.896,59	43,00	
DESPESAS CORRENTES	370.177.834,00		354.150.916,77		209.904.734,76	56,44	187.990.276,45	52,99	166.160.640,32	44,82	186.277.423,12	50,00	
PESSOAL E ENCARGOS SOCIAIS	8.048.000,00		3.160.143,63		0,00	0,00	2.938.185,45	0,00	221.958,18	2,75	2.938.185,45	100,00	
JUROS E ENCARGOS DA DÍVIDA	345.855.889,00		359.803.609,86		208.862.200,16	59,83	145.232.676,47	40,56	214.570.933,39	61,60	134.792.288,02	62,33	
OUTRAS DESPESAS CORRENTES	298.171.827,00		306.466.679,74		113.717.709,88	38,72	57.981.603,50	19,08	248.485.076,24	83,70	46.845.854,15	19,29	
DESPESAS DE CAPITAL	290.409.827,00		292.403.317,04		102.463.366,17	35,28	48.271.931,71	16,34	244.131.385,33	83,33	37.136.182,36	15,21	
INVESTIMENTOS	70.000,00		5.070.000,00		5.000.000,00	71,43	5.000.000,00	100,00	70.000,00	1,40	5.000.000,00	71,43	
INVERSÕES FINANCEIRAS	7.692.000,00		8.993.362,70		2.697.496,75	35,57	6.254.343,71	70,54	4.283.690,91	55,80	4.709.671,79	55,80	
AMORTIZAÇÃO DA DÍVIDA	34.057.000,00		32.729.200,00		20.067.477,10	59,16	13.121.947,40	32,28	19.607.252,60	57,88	10.883.144,07	55,48	
Despesas (Intra-Orçamentárias) (IX)	1.060.572.000,00		1.060.572.000,00		168.939.397,28	15,93	407.264.689,27	38,41	653.307.310,73	61,64	381.736.894,81	58,27	
SubTotal das Despesas (X) = (VIII + IX)	1.060.572.000,00		1.060.572.000,00		168.939.397,28	15,93	407.264.689,27	38,41	653.307.310,73	61,64	381.736.894,81	58,27	
Amortização da Div./Refinanciamento (XI)													
SubTotal com Refinanciamento (XII) = (X + XI)	1.060.572.000,00		1.060.572.000,00		168.939.397,28	15,93	407.264.689,27	38,41	653.307.310,73	61,64	381.736.894,81	58,27	
Superávit (XIII)													
Total (XIV) = (XII + XIII)	1.060.572.000,00		1.060.572.000,00		168.939.397,28	15,93	407.264.689,27	38,41	653.307.310,73	61,64	381.736.894,81	58,27	
Reserva do RPPS	0,00		0,00										

	Previsão Atualizada				Previsão Atualizada				Previsão Atualizada				Saldo (a-c)
	Previsão Inicial		Previsão Atualizada		Previsão Atualizada		Previsão Atualizada		Previsão Atualizada		Previsão Atualizada		
	No Bimestre (b)	% (b/a)	Até o Bimestre (c)	% (c/a)	No Bimestre (b)	% (b/a)	Até o Bimestre (c)	% (c/a)	No Bimestre (b)	% (b/a)	Até o Bimestre (c)	% (c/a)	
Receitas Intra-Orçamentárias													
Receitas Orçamentárias	34.000.000,00		34.000.000,00		5.118.082,66	15,05	13.276.024,76	39,05	20.723.975,24				
Receitas (Intra-Orçamentárias) (II)	34.000.000,00		34.000.000,00		5.118.082,66	15,05	13.276.024,76	39,05	20.723.975,24				
Receitas Correntes Intra-orçamentária													

GOVERNO MUNICIPAL DE CAUCAIA
 Relatório Resumido de Execução Orçamentária
Balanco Orçamentário
 Orçamento Fiscal e da Seguridade Social
 Período: Janeiro a Junho de 2021/Bimestre: Maio e Junho

RREO - Anexo 1 (LRF, Art. 52, inciso I, alíneas "a" e "b" do inciso II e §1º)

	Previsão Inicial	Previsão Atualizada (a)	Receitas Realizadas				Saldo (a-c)	
			No Bimestre (b)		Até o Bimestre (c)			
			(b/a)	(c/a)	(b/a)	(c/a)		
Receitas de Contribuições Intra-orçamentária	34.000.000,00	34.000.000,00	5.118.082,66	13.276.024,76	15,05	13.276.024,76	39,05	20.723.975,24
Contribuições Sociais	34.000.000,00	34.000.000,00	5.118.082,66	13.276.024,76	15,05	13.276.024,76	39,05	20.723.975,24
Despesas Intra-Orçamentárias								
Despesas Orçamentárias								
Despesas (Intra-Orçamentárias) (IX)	34.057.000,00	32.729.200,00	20.067.477,10	13.121.947,40	4.406.792,52	13.121.947,40	10.883.144,07	
DESPESAS CORRENTES	34.057.000,00	32.729.200,00	20.067.477,10	13.121.947,40	4.406.792,52	13.121.947,40	10.883.144,07	
PESSOAL E ENCARGOS SOCIAIS	34.057.000,00	32.729.200,00	20.067.477,10	13.121.947,40	4.406.792,52	13.121.947,40	10.883.144,07	

[Handwritten signature]

VITOR PEREIRA VALIM
 Prefeito Municipal

[Handwritten signature]
 PUBLIMAIS ASSESSORIA DE PLANEJAMENTO
 CONTABIL LTDA
 Contador - CRC PJ 480

[Handwritten signature]

ROBERTO VIEIRA MEDEIROS
 Controlador Geral do Município

GEORGE VERAS BANDEIRA
 Sec. Municipal de Fianças, Planejamento e Orçamento

GOVERNO MUNICIPAL DE CAUCAIA
Relatório Resumido de Execução Orçamentária
Demonstrativo da Execução das Despesas por Função/Subfunção
Orçamento Fiscal e da Seguridade Social
Período: Janeiro a Junho de 2021/Bimestre: Maio e Junho

RREO - Anexo 2 (LRF, Art. 52, inciso II, alínea "c")

Função/Subfunção	Dotação Inicial	Dotação Atualizada (a)	Despesas Empenhadas		Despesas Liquidadas		Saldo(c) = (a-b)	%	Saldo(e) = (a-d)	Insc. Restos a Pagar Não Processados (f)	
			No Bimestre	Até o Bimestre (b)	No Bimestre	Até o Bimestre (d)					%
Despesas (Exceto Intra-Orçamentárias) (I)	1.026.515.000,00	1.027.842.800,00	165.382.486,03	535.422.830,25	159.085.213,09	394.142.741,87	492.419.969,75	96,39	633.700.058,13		
Legislativa	18.845.000,00	18.845.000,00	194.132,85	14.125.530,75	4.719.469,25	7.200.818,42	4.719.469,25	2,54	11.644.181,58		
Ação Legislativa	14.975.000,00	14.975.000,00	194.132,85	14.125.530,75	849.469,25	7.200.818,42	849.469,25	2,54	7.774.181,58		
Administração Geral	3.870.000,00	3.870.000,00	0,00	0,00	3.870.000,00	0,00	3.870.000,00	0,00	3.870.000,00		
Administração	73.398.660,00	84.730.882,31	18.802.604,63	42.274.817,93	42.456.064,38	32.304.150,14	42.456.064,38	7,61	52.426.732,17		
Administração Geral	67.735.760,00	74.727.982,31	13.767.018,63	36.760.233,93	37.967.748,38	26.964.492,71	37.967.748,38	6,62	47.763.489,60		
Controle Interno	64.000,00	64.000,00	7.488,00	8.488,00	55.512,00	289,43	55.512,00	0,00	63.710,57		
Tecnologia da Informação	2.010.000,00	1.945.000,00	0,00	460.178,00	1.484.822,00	91.700,00	1.484.822,00	0,07	1.641.272,00		
Formação de Recursos Humanos	61.000,00	61.000,00	0,00	0,00	61.000,00	0,00	61.000,00	0,00	61.000,00		
Administração de Receitas	1.674.900,00	1.279.900,00	0,00	0,00	1.279.900,00	0,00	1.279.900,00	0,00	1.279.900,00		
Comunicação Social	1.853.000,00	1.653.000,00	28.098,00	45.918,00	1.607.082,00	17.820,00	1.607.082,00	0,01	1.617.360,00		
Serviços Urbanos	0,00	5.000.000,00	5.000.000,00	5.000.000,00	0,00	5.000.000,00	0,00	1,23	0,00		
Segurança Pública	12.056.520,00	10.975.000,00	2.367.364,56	5.133.294,04	5.841.705,96	4.276.039,48	5.841.705,96	1,05	6.698.960,52		
Administração Geral	4.115.520,00	2.070.000,00	0,00	0,00	2.070.000,00	0,00	2.070.000,00	0,00	2.070.000,00		
Policimento	7.941.000,00	8.905.000,00	2.367.364,56	5.133.294,04	3.771.705,96	4.276.039,48	3.771.705,96	1,05	4.628.960,52		
Assistência Social	14.184.880,00	15.132.430,00	2.847.967,58	8.998.294,94	6.134.135,06	5.827.017,24	6.134.135,06	1,43	9.305.412,76		
Administração Geral	4.299.700,00	4.413.950,00	1.201.588,41	3.115.351,78	1.298.598,22	2.050.654,37	1.298.598,22	0,50	2.363.295,63		
Assistência ao Idoso	49.000,00	49.000,00	0,00	0,00	49.000,00	0,00	49.000,00	0,00	49.000,00		
Assistência à Criança e ao Adolescente	1.383.200,00	1.416.500,00	297.872,58	637.066,04	779.433,96	493.219,96	779.433,96	0,12	923.280,04		
Assistência Comunitária	8.133.980,00	9.070.980,00	1.343.706,59	5.225.277,12	3.845.702,88	3.262.542,91	3.845.702,88	0,80	5.808.437,09		
Alimentação e Nutrição	319.000,00	182.000,00	4.800,00	20.600,00	161.400,00	20.600,00	161.400,00	0,01	161.400,00		
Previdência Social	63.279.000,00	63.279.000,00	10.068.669,10	37.075.463,89	26.203.536,11	10.121.792,42	26.203.536,11	8,91	26.992.974,22		
Administração Geral	2.659.000,00	11.253.519,96	280.167,04	5.551.246,38	5.702.273,58	333.290,36	5.702.273,58	1,24	6.205.899,20		
Previdência do Regime Estatutário	60.620.000,00	52.025.480,04	9.788.502,06	31.524.217,51	20.501.262,53	31.238.405,02	20.501.262,53	7,67	20.787.075,02		
Saúde	192.694.400,00	189.624.950,00	52.558.893,93	136.534.233,72	53.090.716,28	99.713.864,40	53.090.716,28	24,48	89.911.085,60		
Administração Geral	14.744.000,00	14.315.800,00	4.490.828,05	11.452.541,85	2.863.258,15	8.039.134,35	2.863.258,15	1,97	6.276.665,65		
Comunicação Social	7.000,00	7.000,00	0,00	0,00	7.000,00	0,00	7.000,00	0,00	7.000,00		
Atenção Básica	47.618.774,00	47.131.774,00	15.107.998,96	32.353.088,85	14.778.685,15	22.060.206,00	14.778.685,15	5,42	25.071.568,00		
Assistência Hospitalar e Ambulatorial	121.062.626,00	118.945.626,00	30.096.307,47	86.562.067,36	32.383.558,64	64.613.302,34	32.383.558,64	15,87	54.332.323,66		
Suporte Profilático e Terapêutico	2.005.000,00	1.855.000,00	481.866,68	1.084.200,00	770.800,00	1.084.200,00	770.800,00	0,27	770.800,00		
Vigilância Sanitária	638.000,00	760.250,00	243.703,07	527.962,03	232.287,97	370.139,60	232.287,97	0,09	390.110,40		
Vigilância Epidemiológica	6.619.000,00	6.609.500,00	2.138.189,70	4.554.373,63	2.055.126,37	3.546.882,11	2.055.126,37	0,87	3.062.617,89		
Trabalho	4.221.000,00	2.771.000,00	0,00	0,00	2.771.000,00	0,00	2.771.000,00	0,00	2.771.000,00		
Empregabilidade	351.000,00	351.000,00	0,00	0,00	351.000,00	0,00	351.000,00	0,00	351.000,00		
Fomento ao Trabalho	3.870.000,00	2.420.000,00	0,00	0,00	2.420.000,00	0,00	2.420.000,00	0,00	2.420.000,00		
Educação	336.728.750,00	313.377.821,58	41.665.835,20	164.236.947,41	149.140.874,17	136.958.979,33	149.140.874,17	33,63	176.418.842,25		

GOVERNO MUNICIPAL DE CAUCAIA
Relatório Resumido de Execução Orçamentária
Demonstrativo da Execução das Despesas por Função/Subfunção
Orçamento Fiscal e da Seguridade Social
Período: Janeiro a Junho de 2021/Bimestre: Maio e Junho

RREO - Anexo 2 (LRF, Art. 52, inciso II, alínea "c")

Função/Subfunção	Dotação Inicial	Dotação Atualizada (a)	Despesas Empenhadas		Despesas Liquidadas		Saldo(c) = (a-b)	%	Saldo(e) = (a-d)	Insc. Restos a Pagar Não Processados (f)	
			No Bimestre	Até o Bimestre (b)	No Bimestre	Até o Bimestre (d)					%
Administração Geral	17.073.000,00	14.907.561,58	1.140.350,43	8.257.969,30	1.49	6.649.592,28	1,47	8.936.417,39			
Tecnologia da Informação	659.000,00	749.000,00	55.802,61	194.654,69	0,04	554.345,31	0,04	580.014,00			
Alimentação e Nutrição	7.265.000,00	17.125.000,00	4.239.758,72	12.348.809,82	2,22	4.776.190,18	2,97	5.018.492,08			
Ensino Fundamental	281.870.750,00	258.576.260,00	34.856.564,51	137.979.118,13	24,84	120.597.141,87	27,93	144.831.711,19			
Ensino Médio	1.520.000,00	1.370.000,00	0,00	0,00	0,00	1.370.000,00	0,00	1.370.000,00			
Educação Infantil	27.897.000,00	20.206.000,00	1.373.358,93	5.456.395,47	0,98	14.749.604,53	1,22	15.238.207,59			
Educação de Jovens e Adultos	279.000,00	279.000,00	0,00	0,00	0,00	279.000,00	0,00	279.000,00			
Educação Especial	165.000,00	165.000,00	0,00	0,00	0,00	165.000,00	0,00	165.000,00			
Cultura	2.430.000,00	2.204.000,00	345.960,00	498.090,00	0,09	1.705.910,00	0,04	2.052.870,00			
Difusão Cultural	1.180.000,00	1.145.000,00	22.560,00	174.690,00	0,03	970.310,00	0,04	993.870,00			
Lazer	1.250.000,00	1.059.000,00	323.400,00	323.400,00	0,06	735.600,00	0,00	1.059.000,00			
Direito da Cidadania	389.000,00	380.000,00	23.236,00	74.982,87	0,01	305.017,13	0,02	316.126,01			
Defesa Civil	325.000,00	295.000,00	640,00	47.206,87	0,01	247.793,13	0,01	247.793,13			
Direitos Individuais, Coletivos e Difusos	64.000,00	85.000,00	22.596,00	27.776,00	0,01	57.224,00	0,00	68.332,88			
Urbanismo	217.096.040,00	236.732.646,30	22.336.716,60	92.098.917,89	16,58	144.633.728,41	12,10	187.473.769,88			
Administração Geral	4.710.000,00	4.710.000,00	0,00	0,00	0,00	4.710.000,00	0,00	4.710.000,00			
Infra-Estrutura Urbana	188.546.040,00	196.407.677,30	11.991.635,55	64.082.483,00	11,54	132.325.194,30	6,56	169.707.147,42			
Serviços Urbanos	23.570.000,00	35.344.969,00	10.345.081,05	28.016.434,89	5,04	7.328.534,11	5,54	12.786.622,46			
Recursos Hídricos	210.000,00	210.000,00	0,00	0,00	0,00	210.000,00	0,00	210.000,00			
Transporte Rodoviário	60.000,00	60.000,00	0,00	0,00	0,00	60.000,00	0,00	60.000,00			
Habituação	3.808.000,00	4.170.910,00	189.467,16	1.791.013,88	0,32	2.379.896,12	0,03	4.053.180,90			
Habituação Rural	2.262.000,00	2.262.000,00	0,00	0,00	0,00	2.262.000,00	0,00	2.262.000,00			
Habituação Urbana	1.532.500,00	1.895.410,00	189.467,16	1.791.013,88	0,32	104.396,12	0,03	1.777.680,90			
Preservação e Conservação Ambiental	13.500,00	13.500,00	0,00	0,00	0,00	13.500,00	0,00	13.500,00			
Saneamento	1.800.000,00	1.797.650,00	0,00	0,00	0,00	1.797.650,00	0,00	1.797.650,00			
Infra-Estrutura Urbana	10.000,00	7.650,00	0,00	0,00	0,00	7.650,00	0,00	7.650,00			
Saneamento Básico Urbano	1.790.000,00	1.790.000,00	0,00	0,00	0,00	1.790.000,00	0,00	1.790.000,00			
Gestão Ambiental	25.743.500,00	25.923.787,80	2.345.894,90	2.957.485,66	0,53	22.966.302,14	0,19	25.157.454,25			
Administração Geral	1.698.000,00	3.783.287,80	2.345.894,90	2.957.485,66	0,53	825.802,14	0,19	3.016.954,25			
Serviços Urbanos	60.000,00	60.000,00	0,00	0,00	0,00	60.000,00	0,00	60.000,00			
Preservação e Conservação Ambiental	1.533.500,00	678.500,00	0,00	0,00	0,00	678.500,00	0,00	678.500,00			
Recursos Hídricos	21.227.000,00	20.827.000,00	0,00	0,00	0,00	20.827.000,00	0,00	20.827.000,00			
Turismo	1.225.000,00	575.000,00	0,00	0,00	0,00	575.000,00	0,00	575.000,00			
Ciência e Tecnologia	10.000,00	10.000,00	0,00	0,00	0,00	10.000,00	0,00	10.000,00			
Tecnologia da Informação	10.000,00	10.000,00	0,00	0,00	0,00	10.000,00	0,00	10.000,00			
Agricultura	451.000,00	1.051.000,00	2.650,00	48.506,00	0,01	1.002.494,00	0,01	1.019.222,00			

[Assinatura]

GOVERNO MUNICIPAL DE CAUCAIA
 Relatório Resumido de Execução Orçamentária
Demonstrativo da Execução das Despesas por Função/Subfunção
 Orçamento Fiscal e da Seguridade Social
 Período: Janeiro a Junho de 2021/Bimestre: Maio e Junho


RREO - Anexo 2 (LRF, Art. 52, inciso II, alínea "c")

Função/Subfunção	Dotação Inicial	Dotação Atualizada (a)	Despesas Empenhadas		Despesas Liquidadas		Saldo(e) = (a-d)	Em reais Insc. Restos a Pagar Não Processados (f)
			Até o Bimestre (b)	No Bimestre (b)	Até o Bimestre (d)	No Bimestre (d)		
Abastecimento	174.000,00	124.000,00	0,00	0,00	0,00	0,00	124.000,00	
Extensão Rural	245.000,00	245.000,00	2.650,00	48.506,00	0,01	0,01	213.222,00	
Promoção da Produção Agropecuária	32.000,00	682.000,00	0,00	0,00	0,00	0,00	682.000,00	
Indústria	45.000,00	45.000,00	0,00	0,00	0,00	0,00	45.000,00	
Promoção Industrial	45.000,00	45.000,00	0,00	0,00	0,00	0,00	45.000,00	
Comércio e Serviços	1.232.000,00	1.232.000,00	0,00	0,00	0,00	0,00	1.232.000,00	
Fomento ao Trabalho	45.000,00	45.000,00	0,00	0,00	0,00	0,00	45.000,00	
Turismo	1.187.000,00	1.187.000,00	0,00	0,00	0,00	0,00	1.187.000,00	
Comunicações	72.000,00	77.000,00	0,00	10.000,00	0,00	0,00	67.000,00	
Comunicação Social	42.000,00	42.000,00	0,00	0,00	0,00	0,00	42.000,00	
Telecomunicações	30.000,00	35.000,00	0,00	10.000,00	0,00	0,00	25.000,00	
Energia	25.010.000,00	27.088.525,22	8.262.947,29	13.681.192,33	2,46	2,46	18.372.578,38	
Energia Elétrica	25.010.000,00	27.088.525,22	8.262.947,29	13.681.192,33	2,46	2,46	18.372.578,38	
Transporte	2.707.800,00	3.225.150,00	548.457,61	2.474.661,83	0,45	0,52	1.125.075,29	
Transportes Coletivos Urbanos	29.000,00	610.350,00	438.382,80	584.599,18	0,11	0,14	25.750,82	
Transporte Rodoviário	2.678.800,00	2.614.800,00	110.074,81	1.890.062,65	0,34	0,37	1.099.324,47	
Desporto e Lazer	2.380.000,00	2.545.090,46	90.690,00	337.880,46	0,06	0,08	2.208.210,01	
Desporto Comunitário	2.380.000,00	2.545.090,46	90.690,00	337.880,46	0,06	0,08	2.208.210,01	
Encargos Especiais	23.671.000,00	18.362.506,33	2.730.998,62	13.071.516,65	2,35	2,46	8.339.282,31	
Refinanciamento da Dívida Interna	7.679.000,00	8.954.362,70	2.684.379,25	6.241.226,21	1,12	1,15	4.257.808,41	
Serviço da Dívida Externa	8.000.000,00	3.122.143,63	0,00	2.938.185,45	0,53	0,72	183.958,18	
Outros Encargos Especiais	7.992.000,00	6.286.000,00	46.619,37	3.892.104,99	0,70	0,59	3.897.515,72	
Reserva de Contingência	4.261.450,00	4.261.450,00	0,00	0,00	0,00	0,00	4.261.450,00	
Reserva de Contingência	4.261.450,00	4.261.450,00	0,00	0,00	0,00	0,00	4.261.450,00	
Despesas (Intra-Orçamentárias) (II)	34.057.000,00	32.729.200,00	3.556.911,25	20.067.477,10	3,61	3,22	19.607.252,60	
Total (III) (I + II)	1.060.572.000,00	1.060.572.000,00	168.939.397,28	555.490.307,35	100,00	100,00	653.307.310,73	

GOVERNO MUNICIPAL DE CAUCAIA
Relatório Resumido de Execução Orçamentária
Demonstrativo da Execução das Despesas por Função/Subfunção
Orçamento Fiscal e da Seguridade Social
Período: Janeiro a Junho de 2021/Bimestre: Maio e Junho

RREO - Anexo 2 (LRF - Art. 52, inciso II, alínea "c")

Em reais



VITOR PEREIRA VALIM
Prefeito Municipal

PUBLIMAS ASSESSORIA E PLANEJAMENTO
CONTABIL LTDA
Contador - CRC PJ 480



GEORGE VERAS BANDEIRA
Sec. Municipal de Finaças, Planejamento e Orçamento



ROBERTO VIEIRA MEDEIROS
Controlador Geral do Município

GOVERNO MUNICIPAL DE CAUCAIA
Relatório Resumido de Execução Orçamentária
Demonstrativo da Receita Corrente Líquida
Orçamento Fiscal e da Seguridade Social
Período: Janeiro a Junho de 2021/Bimestre: Maio e Junho

RREO - Anexo 3 (LRF - Art. 53, inciso I)

Em reais

VITOR PEREIRA VALIM
Prefeito Municipal



ROBERTO VIEIRA MEDEIROS
Controlador Geral do Município

PUBLIMAIS ASSESSORIA E PLANEJAMENTO
CONTABILIDADE
Contador - CRC PJ 480

GEORGE VERAS BANDEIRA
Sec. Municipal de Finaças, Planejamento e Orçamento

GOVERNO MUNICIPAL DE CAUCAIA
Relatório Resumido de Execução Orçamentária
Demonstrativo das Receitas e Despesas Previdenciárias do Regime Próprio de Previdência dos Servidores
Orçamento Fiscal e da Seguridade Social
Período: Janeiro a Junho / Bimestre: Maio a Junho de 2021

REO - Anexo 4 (LRF, Art. 53, inciso II)

Em Reais

PLANO PREVIDENCIÁRIO		
RECEITAS PREVIDENCIÁRIAS - RPPS (FUNDO EM CAPITALIZAÇÃO)	PREVISÃO ATUALIZADA (a)	RECEITAS REALIZADAS Até o Bimestre (b)
RECEITAS CORRENTES (I)	65.380.600,00	20.285.235,47
Receitas de Contribuições dos Segurados	20.000.000,00	9.172.889,89
Ativo	20.000.000,00	9.172.889,89
Inativo	0,00	0,00
Pensionista	0,00	0,00
Receitas de Contribuições Patronais	34.000.000,00	11.766.772,38
Ativo	34.000.000,00	11.766.772,38
Inativo		
Pensionista		
Receita Patrimonial	10.880.600,00	-907.523,57
Receitas Imobiliárias	0,00	0,00
Receitas de Valores Mobiliários	10.880.600,00	-907.523,57
Outras Receitas Patrimoniais	0,00	0,00
Receitas de Serviços	0,00	0,00
Outras Receitas Correntes	500.000,00	253.096,77
Compensação Previdenciária do RGPS para o RPPS	0,00	0,00
Aportes Periódicos para Amortização de Déficit Atuarial do RPPS (II)	0,00	0,00
Demais Receitas Correntes	500.000,00	253.096,77
RECEITAS DE CAPITAL (III)	0,00	0,00
Alienação de Bens, Direitos e Ativos	0,00	0,00
Amortização de Empréstimos	0,00	0,00
Outras Receitas de Capital	0,00	0,00
TOTAL DAS RECEITAS DO FUNDO EM CAPITALIZAÇÃO - (IV) = (I + III - II)	65.380.600,00	20.285.235,47

[Assinatura]
[Assinatura]
 Junho

GOVERNO MUNICIPAL DE CAUCAIA

Relatório Resumido de Execução Orçamentária

Demonstrativo das Receitas e Despesas Previdenciárias do Regime Próprio de Previdência dos Servidores

Orçamento Fiscal e da Seguridade Social

Período: Janeiro a Junho / Bimestre: Maio a Junho de 2021

RREO - Anexo 4 (LRF, Art. 53, inciso II)

						Em Reais
DESPESAS PREVIDENCIÁRIAS - RPPS (FUNDO EM CAPITALIZAÇÃO)	DOTAÇÃO ATUALIZADA (c)	DESPESAS EMPENHADAS Até o Bimestre (d)	DESPESAS LIQUIDADAS Até o Bimestre (e)	DESPESAS PAGAS Até o Bimestre (f)	INSCRITAS EM RESTOS A PAGAR NÃO PROCESSADOS No Exercício (g)	
Benefícios	55.500.000,00	31.524.217,51	31.238.405,02	31.238.405,02	285.812,49	
Aposentadorias	49.300.000,00	28.557.506,75	28.379.942,18	28.379.942,18	177.564,57	
Pensões por Morte	6.200.000,00	2.966.710,76	2.858.462,84	2.858.462,84	108.247,92	
Outras Despesas Previdenciárias	7.779.000,00	5.551.246,38	5.047.620,76	5.024.441,26	503.625,62	
Compensação Previdenciária entre Regimes	70.000,00	0,00	0,00	0,00	0,00	
Demais Despesas Previdenciárias	7.709.000,00	5.551.246,38	5.047.620,76	5.024.441,26	503.625,62	
TOTAL DAS DESPESAS DO FUNDO EM CAPITALIZAÇÃO (V)	63.279.000,00	37.075.463,89	36.286.025,78	36.262.846,28	789.438,11	

RESULTADO PREVIDENCIÁRIO - FUNDO EM CAPITALIZAÇÃO (VI) = (IV - V)2 -16.000.790,31 -15.977.610,81 19.495.797,36

RECURSOS RPPS ARRECADADOS EM EXERCÍCIOS ANTERIORES

Valor

PREVISÃO ORÇAMENTÁRIA

RESERVA ORÇAMENTÁRIA DO RPPS

Valor

PREVISÃO ORÇAMENTÁRIA

2.101.600,00

APORTES DE RECURSOS PARA O FUNDO EM CAPITALIZAÇÃO DO RPPS

Plano de Amortização - Contribuição Patronal Suplementar

Plano de Amortização - Aporte Periódico de Valores Predefinidos

Outros Aportes para o RPPS

Recursos para Cobertura de Déficit Financeiro

APORTES REALIZADOS

BENS E DIREITOS DO RPPS (FUNDO EM CAPITALIZAÇÃO)

Caixa e Equivalentes de Caixa

Investimentos e Aplicações

Outros Bens e Direitos


SALDO ATUAL

106.968.556,93

GOVERNO MUNICIPAL DE CAUCAIA
Relatório Resumido de Execução Orçamentária
Demonstrativo das Receitas e Despesas Previdenciárias do Regime Próprio de Previdência dos Servidores
Orçamento Fiscal e da Seguridade Social
Período: Janeiro a Junho / Bimestre: Maio a Junho de 2021

RREO - Anexo 4 (LRF, Art. 53, inciso II)

Em Reais



VITOR PEREIRA VALIM
Prefeito Municipal



PUBLIMALIS ASSESSORIA E PLANEJAMENTO
CONTÁBIL LTDA
Contador - CRC PJ 480



GEORGE VERAS BANDEIRA
Sec. Municipal de Finaças, Planejamento e Orçamento



ROBERTO VIEIRA MEDEIROS
Controlador Geral do Município

GOVERNO MUNICIPAL DE CAUCAIA
 Relatório Resumido de Execução Orçamentária
Demonstrativo do Resultado Primário e Nominal
 Orçamento Fiscal e da Seguridade Social
 Período: Janeiro a Junho de 2021/Bimestre: Maio e Junho

	Previsão Atualizada	Em reais	
		Até o Bimestre 2021	Receitas Realizadas (a)
Receitas Primárias			
Receitas Correntes (I)	792.423.593,00		377.356.192,94
Impostos, Taxas e Contribuições de Melhoria	93.168.100,00		47.183.764,23
IPTU	17.800.000,00		3.541.858,70
ISS	41.200.000,00		26.467.675,86
ITBI	5.005.000,00		5.431.718,58
IRRF	25.500.000,00		10.976.957,90
Outros Impostos, Taxas e Contribuições de Melhoria	3.663.100,00		765.553,19
Contribuições	45.000.000,00		24.529.567,94
Receitas Previdenciárias	20.000.000,00		9.172.889,89
Outras Receitas de Contribuições	25.000.000,00		15.356.678,05
Receita Patrimonial	12.133.024,00		96.377,84
Aplicações Financeiras (II)	11.958.024,00		79.226,66
Outras Receitas Patrimoniais	175.000,00		17.151,18
Transferências Correntes	634.925.469,00		302.005.942,85
Cota-Parte do FPM	82.240.000,00		50.935.934,66
Cota-Parte do ICMS	80.000.000,00		40.987.919,15
Cota-Parte do IPVA	14.100.000,00		10.832.014,49
Cota-Parte do ITR	40.000,00		7.291,88
Transferências da LC 87/1996	16.000,00		0,00
Transferências da LC nº 61/1989	320.000,00		198.045,03
Transferências do FUNDEB	170.240.000,00		86.734.083,94
Outras Transferências Correntes	287.969.469,00		112.310.653,70
Demais Receitas Correntes	7.197.000,00		3.540.540,08
Outras Receitas Financeiras (III)	0,00		0,00
Receitas Correntes Restantes	7.197.000,00		3.540.540,08
Receitas Primárias Correntes (IV) = (I - II - III)	780.465.569,00		377.276.966,28
Receitas de Capital (V)	234.148.407,00		46.813.348,56
Operações de Crédito (VI)	190.145.320,00		43.010.586,31
Amortização de Empréstimos (VII)	0,00		0,00
Alienação de Bens	0,00		1.062.625,00
Receitas de Alienação de Investimentos Temporários (VIII)			
Receitas de Alienação de Investimentos Permanentes (IX)			
Outras Alienações de Bens	0,00		1.062.625,00
Transferências de Capital	44.003.087,00		2.740.137,25
Convênios	44.003.087,00		2.740.137,25
Outras Transferências de Capital	0,00		0,00

[Assinatura]

GOVERNO MUNICIPAL DE CAUCAIA
 Relatório Resumido de Execução Orçamentária
Demonstrativo do Resultado Primário e Nominal
 Orçamento Fiscal e da Seguridade Social
 Período: Janeiro a Junho de 2021/Bimestre: Maio e Junho

	Em reais									
	Até o Bimestre 2021									
	Previsão Atualizada		Receitas Realizadas (a)			Restos a Pagar Processados Pagos (b)		Restos a Pagar Não Processados		
Dotação Atualizada	Despesas Empenhadas	Despesas Liquidadas	Despesas Pagas (a)		Liquidados	Pagos (c)				
Receitas Primárias										
Outras Receitas de Capital		0,00								0,00
Outras Receitas de Capital Não Primárias (X)										
Outras Receitas de Capital Primárias		0,00								0,00
Receitas Primárias de Capital (XI) = (V - VI - VII - VIII - IX - X)		44.003.087,00								3.802.762,25
Receita Primária Total (XII) = (IV + XI)		824.468.656,00								381.079.728,53
Despesas Primárias										
Despesas Primárias										
Despesas Correntes (XIII)	717.114.670,26	421.705.120,37	336.161.138,37	324.007.896,59	6.957.600,87	1.048.134,43	996.679,02			
Pessoal e Encargos Sociais	354.150.916,77	209.904.734,76	187.990.276,45	186.277.423,12	1.284.207,10					
Juros e Encargos da Dívida (XIV)	3.160.143,63	2.938.185,45	2.938.185,45	2.938.185,45	0,00					
Outras Despesas Correntes	359.803.609,86	208.862.200,16	145.232.676,47	134.792.288,02	5.673.393,77	1.048.134,43	996.679,02			
Despesas Primárias Correntes (XV) = (XIII - XIV)	713.954.526,63	418.766.934,92	333.222.952,92	321.069.711,14	6.957.600,87	1.048.134,43	996.679,02			
Despesas de Capital (XVI)	306.466.679,74	113.717.709,88	57.981.603,50	46.845.854,15	1.404.454,13					
Investimentos	292.403.317,04	102.463.366,17	48.271.931,71	37.136.182,36	1.404.454,13					
Inversões Financeiras	5.070.000,00	5.000.000,00	5.000.000,00	5.000.000,00	0,00					
Concessão de Empréstimo (XVII)										
Aquisição de Título de Capital Já Integralizado (XVIII)										
Aquisição de Título de Crédito (XIX)										
Demais Inversões Financeiras	5.070.000,00	5.000.000,00	5.000.000,00	5.000.000,00	0,00					
Amortização da Dívida (XX)	8.993.362,70	6.254.343,71	4.709.671,79	4.709.671,79	0,00					
Despesas Primárias de Capital (XXI) = (XVI - XVII - XVIII - XIX - XX)	297.473.317,04	107.463.366,17	53.271.931,71	42.136.182,36	1.404.454,13					
Reserva de Contingência (XXII)	4.261.450,00									
Despesas Primária Total (XXIII) = (XV + XXI + XXII)	1.015.689.293,3	526.230.301,09	386.494.884,63	363.205.893,50	8.362.055,00	1.048.134,43	996.679,02			
Resultado Primário - Acima da Linha (XXIV) = [XIIa - (XXIIIa + XXIIIb + XXIIIc)]										8.515.101,01

Meta Fiscal Para o Resultado Primário		Valor Corrente
Meta fixada no Anexo de Metas Fiscais da LDO para o exercício de referência		3.107.100,00

GOVERNO MUNICIPAL DE CAUCAIA
 Relatório Resumido de Execução Orçamentária
Demonstrativo do Resultado Primário e Nominal
 Orçamento Fiscal e da Seguridade Social
 Período: Janeiro a Junho de 2021/Bimestre: Maio e Junho

		Em reais	
Juros Nominais		Valor Incurrido	
JUROS E ENCARGOS ATIVOS (XXV)		986.729,99	
JUROS E ENCARGOS PASSIVOS (XXVI)		2.938.185,45	
RESULTADO NOMINAL - Acima da Linha (XXVII) = XXIV + (XXV - XXVI)		6.563.645,55	

Meta Fiscal Para o Resultado Nominal		Valor Corrente	
Meta fixada no Anexo de Metas Fiscais da LDO para o exercício de referência		82.804,22	

	Saldo	
	Em 31/Dez/2020 (a)	Até o Junho (b)
CÁLCULO DO RESULTADO NOMINAL		
DÍVIDA CONSOLIDADA (XXVIII)	267.331.833,35	305.647.326,79
DEDUÇÕES (XXIX)	63.063.568,17	114.427.686,75
Disponibilidade de Caixa	62.880.443,66	114.249.312,13
Disponibilidade de Caixa Bruta	113.749.262,01	182.313.037,94
(-) Restos a Pagar Processados (XXX)	50.868.818,35	68.063.725,81
Demais Haveres Financeiros	183.124,51	178.374,62
DÍVIDA CONSOLIDADA LÍQUIDA (XXXI) = (XXVIII - XXIX)	204.268.265,18	191.219.640,04
RESULTADO NOMINAL - Abaixo da Linha (XXXII) = (XXXIa - XXXIb)		13.048.625,14


Ajuste Metodológico		Até o Bimestre
VARIAÇÃO SALDO RPP = (XXXIII) = (XXXa - XXXb)		-17.194.907,46
RECEITA DE ALIENAÇÃO DE INVESTIMENTOS PERMANENTES (IX)		1.062.625,00
PASSIVOS RECONHECIDOS NA DC (XXXIV)		
OUTROS AJUSTES (XXXV)		
RESULTADO NOMINAL AJUSTADO - Abaixo da Linha (XXXVI) = (XXXII - XXXIII - IX + XXXIV + XXXV)		29.180.907,60

Informações Adicionais		Previsão Orçamentária
Saldo de Exercícios Anteriores		
Recursos Arrecadados em Exercícios Anteriores - RPPS		
Superávit Financeiro Utilizado para Abertura e Reabertura de Créditos Adicionais		
Reserva Orçamentária do RPPS		


GOVERNO MUNICIPAL DE CAUCAIA
Relatório Resumido de Execução Orçamentária
Demonstrativo do Resultado Primário e Nominal
Orçamento Fiscal e da Seguridade Social
Período: Janeiro a Junho de 2021/Bimestre: Maio e Junho

RREO - Anexo 6 (LRF, Art. 53, inciso III)

Em reais



VITOR PEREIRA VALIM
Prefeito Municipal



PUBLIMAIS ASSESSORIA E PLANEJAMENTO
CONTABIL LTDA
Contador - CRC PJ 480



ROBERTO VIEIRA MEDEIROS
Controlador Geral do Município

GEORGE VERAS BANDEIRA
Sec. Municipal de Finações, Planejamento e Orçamento

GOVERNO MUNICIPAL DE CAUCAIA
Relatório Resumido de Execução Orçamentária

Restos a Pagar por Poder e Órgão

Orçamento Fiscal e da Seguridade Social

Período: Janeiro a Junho de 2021/Bimestre: Maio e Junho

RREO - Anexo 7 (LRF - Art. 53, inciso V)

PODER/ÓRGÃO	RESTOS A PAGAR PROCESSADOS E NÃO PROCESSADOS LIQUIDADOS EM EXERCÍCIOS ANTERIORES						RESTOS A PAGAR NÃO PROCESSADOS						Saldo l = (e + k)
	INSCRITOS			Saldo e = (a+b) - (c+d)	Cancelados (d)	Pagos (c)	INSCRITOS			Pagos (i)	Cancelados (j)	Saldo k = (fg) - (h+i)	
	Em Exercícios Anteriores (a)	Em 31 de Dezembro de 2020 (b)	Em 31 de Dezembro de 2020 (g)				Em Exercícios Anteriores (f)	Em 31 de Dezembro de 2020 (g)	Liquidados (h)				
RESTOS A PAGAR (EXCETO INTRA-ORÇAMENTÁRIOS) (I)	28.199.675,10	15.561.711,09	1.063.433,14	35.579.442,55	0,00	8.181.943,64	656.915,20	1.048.134,43	996.679,02	0,00	723.669,32	36.303.111,87	
PODER EXECUTIVO	28.199.597,97	15.549.975,18	1.063.433,14	35.573.165,42	0,00	8.176.407,73	656.915,20	1.048.134,43	996.679,02	0,00	723.669,32	36.296.834,74	
Gabinete do Prefeito	38.118,96	41.977,70	0,00	38.383,96	0,00	41.712,70	0,00	0,00	0,00	0,00	0,00	38.383,96	
Gabinete do Vice-Prefeito	3.628,92	22.759,95	0,00	3.631,08	0,00	22.757,79	0,00	0,00	0,00	0,00	0,00	3.631,08	
Procuradoria Geral do Município	7.996,96	19.016,55	0,00	8.222,96	0,00	18.790,55	0,00	0,00	0,00	0,00	0,00	8.222,96	
Secretaria de Finanças, Planejamento e Orçamento	485.851,60	37.420,59	0,00	486.667,60	0,00	36.604,59	193.714,20	0,00	0,00	0,00	193.714,20	680.381,80	
Secretaria de Saúde	4.444.521,60	9.587.693,46	1.063.433,05	8.985.515,75	0,00	5.046.699,31	177.933,05	1.041.934,43	990.479,02	0,00	250.887,17	9.236.402,92	
Secretaria de Desenvolvimento Social	115.348,54	129.692,59	0,00	122.508,54	0,00	122.532,59	31.561,25	0,00	0,00	0,00	31.561,25	154.069,79	
Secretaria de Educação, Ciência e Tecnologia	15.473.940,27	808.190,98	0,00	15.390.490,84	0,00	891.640,41	85.456,00	0,00	0,00	0,00	85.456,00	15.475.946,84	
Secretaria de Infraestrutura	1.403.756,08	3.827.122,51	0,00	4.043.361,31	0,00	1.187.517,28	140.398,70	0,00	0,00	0,00	140.398,70	4.183.760,01	
Secretaria de Agricultura, Pecuária e Pesca	56.213,25	12.731,05	0,00	33.588,76	0,00	35.355,54	0,00	0,00	0,00	0,00	0,00	33.588,76	
Agência de Desenvolvimento do Município de Caucaia S.A	50.278,29	3.480,40	0,00	47.671,29	0,00	6.087,40	0,00	0,00	0,00	0,00	0,00	47.671,29	
Secretaria de Administração, Recursos Humanos, Segurança Urbana e Cidadania	50.445,21	15.241,38	0,00	47.459,36	0,00	18.227,23	2.600,00	0,00	0,00	0,00	2.600,00	50.059,36	
Assessoria de Comunicação e Cerimonial	83.820,00	4.343,90	0,00	83.820,00	0,00	4.343,90	0,00	0,00	0,00	0,00	0,00	83.820,00	
Controladoria e Ouvidoria Geral do Município	34.382,92	43.167,70	0,00	34.932,92	0,00	42.617,70	0,00	0,00	0,00	0,00	0,00	34.932,92	
Secretaria de Esporte e Juventude	43.967,50	25.732,49	0,00	43.967,50	0,00	25.732,49	0,00	0,00	0,00	0,00	0,00	43.967,50	
Secretaria do Trabalho, Emprego e Empreendedorismo	45.543,46	10.098,76	0,00	24.947,31	0,00	30.694,91	0,00	0,00	0,00	0,00	0,00	24.947,31	
Secretaria de Patrimônio, Serviços Públicos e Transporte	5.476.860,05	171.403,77	0,00	5.472.980,83	0,00	175.282,99	0,00	0,00	0,00	0,00	0,00	5.472.980,83	
Secretaria de Planejamento Urbano e Ambiental	0,00	225.379,91	0,00	15.712,01	0,00	209.667,90	0,00	0,00	0,00	0,00	0,00	15.712,01	

Handwritten signature and date: 15/7/2021

GOVERNO MUNICIPAL DE CAUCAIA
 Relatório Resumido de Execução Orçamentária
Restos a Pagar por Poder e Órgão
 Orçamento Fiscal e da Seguridade Social
 Período: Janeiro a Junho de 2021/Bimestre: Maio e Junho

RREO - Anexo 7 (LRF, Art. 53, inciso V)

PODER/ÓRGÃO	RESTOS A PAGAR PROCESSADOS E NÃO PROCESSADOS LIQUIDADOS EM EXERCÍCIOS ANTERIORES						RESTOS A PAGAR NÃO PROCESSADOS						Saldo l = (e + k)	
	INSCRITOS			Saldo e = (a+b) - (c+d)	Cancelados (d)	Pagos (c)	INSCRITOS			Cancelados (j)	Pagos (i)	Liquidados (h)		Saldo k = (f+g) - (i+j)
	Em Exercícios Anteriores (a)	Em 31 de Dezembro de 2020 (b)	Pagos (c)				Em Exercícios Anteriores (f)	Em 31 de Dezembro de 2020 (g)	Liquidados (h)					
Secretaria do Turismo e Cultura	194.424,89	240.698,42	170.598,42	0,00	264.524,89	0,00	0,00	0,00	0,00	0,00	0,00	0,00	0,00	264.524,89
Instituto de Previdência do Município de Caucaia	7.161,02	892,09	892,09	0,00	7.161,02	25.252,00	0,00	6.200,00	0,00	6.200,00	0,00	19.052,00	0,00	26.213,02
Reserva de Contigência	0,00	0,00	0,00	0,00	0,00	0,00	0,00	0,00	0,00	0,00	0,00	0,00	0,00	0,00
Reserva de Contigência - RPPS	0,00	0,00	0,00	0,00	0,00	0,00	0,00	0,00	0,00	0,00	0,00	0,00	0,00	0,00
Autorarquia Municipal de Trânsito	182.483,92	304.931,38	77.459,38	0,00	409.955,92	0,00	0,00	0,00	0,00	0,00	0,00	0,00	0,00	409.955,92
Instituto do Meio Ambiente do Município de Caucaia	854,53	17.999,60	11.192,56	0,00	7.661,57	0,00	0,00	0,00	0,00	0,00	0,00	0,00	0,00	7.661,57
PODER LEGISLATIVO	77,13	11.735,91	5.535,91	0,00	6.277,13	0,00	0,00	0,00	0,00	0,00	0,00	0,00	0,00	6.277,13
RESTOS A PAGAR (INTRA-ORÇAMENTÁRIOS) (II)	92.271,43	7.297.666,20	180.111,36	0,00	7.209.826,27	0,00	0,00	0,00	0,00	0,00	0,00	0,00	0,00	7.209.826,27
TOTAL (III) = (I + II)	28.291.946,53	22.859.377,29	8.362.055,00	0,00	42.789.268,82	656.915,20	1.063.433,14	1.048.134,43	996.679,02	0,00	723.669,32	43.512.938,14		

GOVERNO MUNICIPAL DE CAUCAIA
Relatório Resumido de Execução Orçamentária


Restos a Pagar por Poder e Órgão

Orçamento Fiscal e da Seguridade Social


Período: Janeiro a Junho de 2021/Bimestre: Maio e Junho

RREO - Anexo 7 (LRF, Art. 53, inciso V)

PODER/ÓRGÃO	RESTOS A PAGAR PROCESSADOS E NÃO PROCESSADOS LIQUIDADOS EM EXERCÍCIOS ANTERIORES					RESTOS A PAGAR NÃO PROCESSADOS					Saldo l = (e + k)	
	INSCRITOS		Pagos (c)	Cancelados (d)	Saldo e = (a+b) - (c+d)	INSCRITOS		Liquidados (h)	Pagos (i)	Cancelados (j)		Saldo k = (f+g) - (i+j)
	Em Exercícios Anteriores (a)	Em 31 de Dezembro de 2020 (b)				Em Exercícios Anteriores (f)	Em 31 de Dezembro de 2020 (g)					



VITOR PEREIRA VALIM
Prefeito Municipal



ROBERTO VIEIRA MEDEIROS
Controlador Geral do Município



PUBLIMAYS ASSESSORIA E PLANEJAMENTO
CONTABIL LTDA
Contador - CRC PJ 480

GEORGE VERAS BANDEIRA
Sec. Municipal de Finaças, Planejamento e Orçamento

GOVERNO MUNICIPAL DE CAUCAIA

Relatório Resumido de Execução Orçamentária

DEMONSTRATIVO DAS RECEITAS E DESPESAS COM MANUTENÇÃO E DESENVOLVIMENTO DO ENSINO - MDE

Orçamento Fiscal e da Seguridade Social

Período: Janeiro a Junho de 2021/Bimestre: Maio e Junho

RREO - ANEXO 8 (LDB, art. 72)

R\$ 1,00

RECEITA RESULTANTE DE IMPOSTOS (Arts. 212 e 212-A da Constituição Federal)

RECEITA RESULTANTE DE IMPOSTOS	PREVISÃO ATUALIZADA (a)	RECEITAS REALIZADAS Até o Bimestre (b)
1- RECEITA DE IMPOSTOS	89.505.000,00	46.418.211,04
1.1- Receita Resultante do Imposto sobre a Propriedade Predial e Territorial Urbana – IPTU	17.800.000,00	3.541.858,70
1.2- Receita Resultante do Imposto sobre Transmissão Inter Vivos – ITBI	5.005.000,00	5.431.718,58
1.3- Receita Resultante do Imposto sobre Serviços de Qualquer Natureza – ISS	41.200.000,00	26.467.675,86
1.4- Receita Resultante do Imposto de Renda Retido na Fonte – IRRF	25.500.000,00	10.976.957,90
2- RECEITA DE TRANSFERÊNCIAS CONSTITUCIONAIS E LEGAIS	230.170.000,00	128.701.505,80
2.1- Cota-Parte FPM	111.600.000,00	63.669.917,91
2.1.1- Parcela referente à CF, art. 159, I, alínea b	102.800.000,00	63.669.917,91
2.1.2- Parcela referente à CF, art. 159, I, alíneas d e e	8.800.000,00	0,00
2.2- Cota-Parte ICMS	100.000.000,00	51.234.898,88
2.3- Cota-Parte IPI-Exportação	400.000,00	247.556,26
2.4- Cota-Parte ITR	50.000,00	9.114,78
2.5- Cota-Parte IPVA	18.100.000,00	13.540.017,97
2.6- Cota-Parte IOF-Ouro	0,00	0,00
2.7- Compensações Financeiras Provenientes de Impostos e Transferências Constitucionais	20.000,00	0,00
3- TOTAL DA RECEITA RESULTANTE DE IMPOSTOS (1 + 2)	319.675.000,00	175.119.716,84
4- TOTAL DESTINADO AO FUNDEB - 20% DE ((2.1.1) + (2.2) + (2.3) + (2.4) + (2.5))	44.270.000,00	25.740.301,16

5- VALOR MÍNIMO A SER APLICADO ALÉM DO VALOR DESTINADO AO FUNDEB - 5% DE ((2.1.1) + (2.2) + (2.3) + (2.4) + (2.5)) + 25% DE ((1.1) + (1.2) + (1.3) + (1.4) + (2.1.2) + (2.6) + (2.7))	35.648.750,00	18.039.628,05
--	---------------	---------------

FUNDEB

RECEITAS RECEBIDAS DO FUNDEB NO EXERCÍCIO	PREVISÃO ATUALIZADA (a)	RECEITAS REALIZADAS Até o Bimestre (b)
6- RECEITAS RECEBIDAS DO FUNDEB	170.340.000,00	112.385.225,50
6.1- FUNDEB - Impostos e Transferências de Impostos	170.340.000,00	86.883.633,49
6.1.1- Principal	170.240.000,00	86.734.083,94
6.1.2- Rendimentos de Aplicação Financeira	100.000,00	149.549,55
6.2- FUNDEB - Complementação da União - VAAF	0,00	25.501.592,01
6.2.1- Principal	0,00	25.501.592,01
6.2.2- Rendimentos de Aplicação Financeira	0,00	0,00
6.3- FUNDEB - Complementação da União - VAAT	0,00	0,00
6.3.1- Principal	0,00	0,00
6.3.2- Rendimentos de Aplicação Financeira	0,00	0,00
7- RESULTADO LÍQUIDO DAS TRANSFERÊNCIAS DO FUNDEB (6.1.1 - 4)1	125.970.000,00	60.993.782,78

RECURSOS RECEBIDOS EM EXERCÍCIOS ANTERIORES E NÃO UTILIZADOS (SUPERÁVIT)

VALOR

GOVERNO MUNICIPAL DE CAUCAIA

Relatório Resumido de Execução Orçamentária

DEMONSTRATIVO DAS RECEITAS E DESPESAS COM MANUTENÇÃO E DESENVOLVIMENTO DO ENSINO - MDE

Orçamento Fiscal e da Seguridade Social

Período: Janeiro a Junho de 2021/Bimestre: Maio e Junho

RREO - ANEXO 8 (LDB, art. 72) R\$ 1,00

8- TOTAL DOS RECURSOS DE SUPERÁVIT						
8.1- SUPERÁVIT DO EXERCÍCIO IMEDIATAMENTE ANTERIOR						
8.2- SUPERÁVIT RESIDUAL DE OUTROS EXERCÍCIOS						
9- TOTAL DOS RECURSOS DO FUNDEB DISPONÍVEIS PARA UTILIZAÇÃO (6 +8)						
DESPESAS COM RECURSOS DO FUNDEB (Por Área de Atuação)6						
	DOTAÇÃO ATUALIZADA (c)	DESPESAS EMPENHADAS Até o Bimestre (d)	DESPESAS LIQUIDADAS Até o Bimestre (e)	DESPESAS PAGAS Até o Bimestre (f)	INSCRITAS EM RESTOS A PAGAR NÃO PROCESSADOS (g)	
10- PROFISSIONAIS DA EDUCAÇÃO BÁSICA						
10.1- Educação Infantil	162.068.580,00	88.715.354,40	84.985.194,86	82.798.161,13	0,00	
10.1.1- Creche	7.380.000,00	3.783.126,40	3.659.071,34	3.595.574,38	0,00	
10.1.2- Pré-escola	0,00	0,00	0,00	0,00	0,00	
10.2- Ensino Fundamental	7.380.000,00	3.783.126,40	3.659.071,34	3.595.574,38	0,00	
10.2- OUTRAS DESPESAS	154.688.580,00	84.932.228,00	81.326.123,52	79.202.586,75	0,00	
11- OUTRAS DESPESAS	91.250.030,00	65.321.099,22	41.596.643,50	34.877.331,55	0,00	
11.1- Educação Infantil	4.529.000,00	1.857.021,55	1.342.995,27	1.281.687,40	0,00	
11.1.1- Creche	0,00	0,00	0,00	0,00	0,00	
11.1.2- Pré-escola	4.529.000,00	1.857.021,55	1.342.995,27	1.281.687,40	0,00	
11.2- Ensino Fundamental	86.721.030,00	63.464.077,67	40.253.648,23	33.595.644,15	0,00	
12- TOTAL DAS DESPESAS COM RECURSOS DO FUNDEB (10 + 11)	253.318.610,00	154.036.453,62	126.581.838,36	117.675.492,68	0,00	

INDICADORES DO FUNDEB

DESPESAS CUSTEADAS COM RECEITAS DO FUNDEB RECEBIDAS NO EXERCÍCIO	DESPESAS EMPENHADAS Até o Bimestre (d)	DESPESAS LIQUIDADAS Até o Bimestre (e)	DESPESAS PAGAS Até o Bimestre (f)	INSCRITAS EM RESTOS A PAGAR NÃO PROCESSADOS (g)	INSCRITAS EM RESTOS A PAGAR NÃO PROCESSADOS (SEM DISPONIBILIDADE DE CAIXA) (h)
	VALOR EXIGIDO (i)	VALOR APLICADO (j)	VALOR NÃO APLICADO APÓS AJUSTE (o)	% APLICADO (l)	% NÃO APLICADO (p)
13- Total das Despesas do FUNDEB com Profissionais da Educação Básica	88.715.354,40	84.985.194,86	82.798.161,13	0,00	
14- Total das Despesas custeadas com FUNDEB - Impostos e Transferências de Impostos	113.491.521,03	90.760.745,63	84.274.398,27	0,00	
15- Total das Despesas custeadas com FUNDEB - Complementação da União - VAAF	40.544.932,59	35.821.092,73	33.401.094,41	0,00	
16- Total das Despesas custeadas com FUNDEB - Complementação da União - VAAF	0,00	0,00	0,00	0,00	
17- Total das Despesas custeadas com FUNDEB - Comp. União - VAAF Educação Infantil	0,00	0,00	0,00	0,00	
18- Total das Despesas custeadas com FUNDEB - Comp. União - VAAF Despesa de Capital	0,00	0,00	0,00	0,00	

INDICADORES - Art. 212-A, inciso XI e § 3º - Constituição Federal 2	VALOR EXIGIDO (i)	VALOR APLICADO (j)	VALOR NÃO APLICADO APÓS AJUSTE (o)	% APLICADO (l)
19- Mínimo de 70% do FUNDEB na Remuneração dos Profissionais da Educação Básica	78.669.657,85	84.985.194,86	84.985.194,86	75,62
20 - Percentual de 50% da Complementação da União ao FUNDEB (VAAT) na Educação Infantil	0,00	0,00	0,00	0,00
21- Mínimo de 15% da Complementação da União ao FUNDEB - VAAF em Despesas de Capital	0,00	0,00	0,00	0,00

INDICADOR - Art.25, § 3º - Lei nº 14.113, de 2020 - (Máximo de 10% de Superávit) 3	VALOR MÁXIMO PERMITIDO (m)	VALOR NÃO APLICADO (n)	VALOR NÃO APLICADO APÓS AJUSTE (o)	% NÃO APLICADO (p)
22- Total da Receita Recebida e não Aplicada no Exercício	11.238.522,55	0,00	0,00	0,00

GOVERNO MUNICIPAL DE CAUCAIA

Relatório Resumido de Execução Orçamentária

DEMONSTRATIVO DAS RECEITAS E DESPESAS COM MANUTENÇÃO E DESENVOLVIMENTO DO ENSINO - MDE

Orçamento Fiscal e da Seguridade Social

Período: Janeiro a Junho de 2021/Bimestre: Maio e Junho

RREO - ANEXO 8 (LDB, art. 72)

R\$ 1,00

INDICADOR - Art.25, § 3º - Lei nº 14.113, de 2020 - (Aplicação do Superávit de Exercício Anterior) 3	VALOR DE SUPERÁVIT PERMITIDO NO EXERCÍCIO ANTERIOR (q)	VALOR NÃO APLICADO NO EXERCÍCIO ANTERIOR (r)	VALOR DE SUPERÁVIT APLICADO ATÉ O PRIMEIRO QUADRIMESTRE (s)	VALOR APLICADO ATÉ O PRIMEIRO QUADRIMESTRE QUE INTEGRARÁ O LIMITE CONSTITUCIONAL (t)	VALOR APLICADO APÓS O PRIMEIRO QUADRIMESTRE (u)	VALOR NÃO APLICADO (v)
23- Total das Despesas custeadas com Superávit do FUNDEB						
23.1- Total das Despesas custeadas com FUNDEB - Impostos e Transferências de Impostos						
23.2- Total das Despesas custeadas com FUNDEB - Complementação da União (VAAF + VAAF)						

DESPESAS COM MANUTENÇÃO E DESENVOLVIMENTO DO ENSINO - MDE - CUSTEADAS COM RECEITA DE IMPOSTOS (EXCETO FUNDEB)

DESPESAS COM AÇÕES TÍPICAS DE MDE - RECEITAS DE IMPOSTOS - EXCETO FUNDEB (Por Área de Atuação) 6	DOTAÇÃO ATUALIZADA (c)	DESPESAS EMPENHADAS Até o Bimestre (d)	DESPESAS LIQUIDADAS Até o Bimestre (e)	DESPESAS PAGAS Até o Bimestre (f)	INSCRITAS EM RESTOS A PAGAR NÃO PROCESSADOS (g)
24- EDUCAÇÃO INFANTIL					
24.1- Creche	1.665.000,00	229.500,00	229.500,00	229.500,00	0,00
24.2- Pré-escola	0,00	0,00	0,00	0,00	0,00
25- ENSINO FUNDAMENTAL	1.665.000,00	229.500,00	229.500,00	229.500,00	0,00
26- TOTAL DAS DESPESAS COM AÇÕES TÍPICAS DE MDE (24 + 25)	39.957.811,58	14.451.404,30	11.940.111,44	11.826.571,68	0,00
	41.622.811,58	14.680.904,30	12.169.611,44	12.056.071,68	0,00

APURAÇÃO DAS DESPESAS PARA FINS DE LIMITE MÍNIMO CONSTITUCIONAL

	VALOR
27- TOTAL DAS DESPESAS DE MDE CUSTEADAS COM RECURSOS DE IMPOSTOS (FUNDEB E RECEITA DE IMPOSTOS) = (L14(d ou e) + L26(d ou e) + L23.1(t))	102.930.357,07
28 (-) RESULTADO LÍQUIDO DAS TRANSFERÊNCIAS DO FUNDEB = (L7)	60.993.782,78
29 (-) RESTOS A PAGAR NÃO PROCESSADOS INSCRITOS NO EXERCÍCIO SEM DISPONIBILIDADE FINANCEIRA DE RECURSOS DO FUNDEB IMPOSTOS4 = (L14h)	
30 (-) RESTOS A PAGAR NÃO PROCESSADOS INSCRITOS NO EXERCÍCIO SEM DISPONIBILIDADE FINANCEIRA DE RECURSOS DE IMPOSTOS 4 e 7	
31 (-) CANCELAMENTO, NO EXERCÍCIO, DE RESTOS A PAGAR INSCRITOS COM DISPONIBILIDADE FINANCEIRA DE RECURSOS DE IMPOSTOS VINCULADOS AO ENSINO = (L34.1(ac) + L34.2(ac))	
32- TOTAL DAS DESPESAS PARA FINS DE LIMITE (27 - (28 + 29 + 30 + 31))	41.936.574,29

APURAÇÃO DO LIMITE MÍNIMO CONSTITUCIONAL 2 e 5

	VALOR EXIGIDO (x)	VALOR APLICADO (w)	% APLICADO (y)
33- APLICAÇÃO EM MDE SOBRE A RECEITA RESULTANTE DE IMPOSTOS	43.779.929,21	41.936.574,29	23,95

RESTOS A PAGAR INSCRITOS EM EXERCÍCIOS ANTERIORES COM DISPONIBILIDADE FINANCEIRA DE RECURSOS DE IMPOSTOS E DO FUNDEB 8

RESTOS A PAGAR DE DESPESAS COM MDE	SALDO INICIAL (z)	RP LIQUIDADOS (aa)	RP PAGOS (ab)	RP CANCELADOS (ac)	SALDO FINAL (ad)
34.1 - Executadas com Recursos de Impostos e Transferências de Impostos					
34.2 - Executadas com Recursos do FUNDEB - Impostos					
34.3 - Executadas com Recursos do FUNDEB - Complementação da União (VAAF + VAAF)					

GOVERNO MUNICIPAL DE CAUCAIA

Relatório Resumido de Execução Orçamentária

DEMONSTRATIVO DAS RECEITAS E DESPESAS COM MANUTENÇÃO E DESENVOLVIMENTO DO ENSINO - MDE

Orçamento Fiscal e da Seguridade Social

Período: Janeiro a Junho de 2021/Bimestre: Maio e Junho

RREO - ANEXO 8 (LDB, art. 72)

R\$ 1,00

OUTRAS INFORMAÇÕES PARA CONTROLE

RECEITAS ADICIONAIS PARA FINANCIAMENTO DO ENSINO	PREVISÃO ATUALIZADA		RECEITAS REALIZADAS	
	(a)	(b)	Até o Bimestre	(b)
35- RECEITA DE TRANSFERÊNCIAS DO FNDE (INCLUINDO RENDIMENTOS DE APLICAÇÃO)				
35.1- Salário-Educação	16.750.000,00	8.487.184,22		8.487.184,22
35.2- PDDE	8.500.000,00	4.358.908,06		4.358.908,06
35.3- PNAE	0,00	0,00		0,00
35.4 - PNATE	7.300.000,00	3.713.421,60		3.713.421,60
35.5- Outras Transferências do FNDE	950.000,00	414.854,56		414.854,56
36- RECEITA DE TRANSFERÊNCIAS DE CONVÊNIOS	0,00	0,00		0,00
37- RECEITA DE ROYALTIES DESTINADOS À EDUCAÇÃO	210.000,00	0,00		0,00
38- RECEITA DE OPERAÇÕES DE CRÉDITO VINCULADAS À EDUCAÇÃO	0,00	0,00		0,00
39- OUTRAS RECEITAS PARA FINANCIAMENTO DO ENSINO	0,00	0,00		0,00
40- TOTAL DAS RECEITAS ADICIONAIS PI FINANCIAMENTO DO ENSINO = (35+36+37+38+39)	16.960.000,00	8.487.184,22		8.487.184,22
DESPESAS CUSTEADAS COM RECEITAS ADICIONAIS PARA FINANCIAMENTO DO ENSINO (Por Área de Atuação) 6				
41- EDUCAÇÃO INFANTIL				
41.1- Creche	1.492.000,00	0,00	0,00	0,00
41.2- Pré-escola	0,00	0,00	0,00	0,00
42- ENSINO FUNDAMENTAL	1.492.000,00	0,00	0,00	0,00
43- ENSINO MÉDIO	13.128.000,00	6.531.557,57	6.531.557,57	6.531.557,57
44- ENSINO SUPERIOR	1.050.000,00	0,00	0,00	0,00
45- ENSINO PROFISSIONAL NÃO INTEGRADO AO ENSINO REGULAR	0,00	0,00	0,00	0,00
46- TOTAL DAS DESPESAS CUSTEADAS COM RECEITAS ADICIONAIS PARA FINANCIAMENTO DO ENSINO (41 + 42 + 43 + 44 + 45)	80.000,00	6.531.557,57	6.531.557,57	6.531.557,57
15.750.000,00				
TOTAL GERAL DAS DESPESAS COM EDUCAÇÃO				
47- TOTAL GERAL DAS DESPESAS COM EDUCAÇÃO (12 + 26 + 46)				
47.1- Despesas Correntes	330.253.821,58	175.355.703,97	145.283.007,37	136.263.121,93
47.1.1- Pessoal Ativo	263.420.321,58	131.263.903,97	121.976.219,37	119.103.653,93
47.1.2- Pessoal Inativo	185.666.110,00	101.374.918,76	96.947.450,09	94.471.572,19
47.1.3- Transferências às instituições comunitárias, confessionais ou filantrópicas sem fins lucrativos	0,00	0,00	0,00	0,00
47.1.4- Outras Despesas Correntes	2.640.000,00	1.088.005,96	863.729,01	863.729,01
47.2- Despesas de Capital	75.114.211,58	28.800.979,25	24.165.040,27	23.768.352,73
47.2.1- Transferências às instituições comunitárias, confessionais ou filantrópicas sem fins lucrativos	66.833.500,00	44.091.800,00	23.306.788,00	17.159.468,00
47.2.2- Outras Despesas de Capital	0,00	0,00	0,00	0,00
47.2.2.1- Transferências às instituições comunitárias, confessionais ou filantrópicas sem fins lucrativos	66.833.500,00	44.091.800,00	23.306.788,00	17.159.468,00
47.2.2.2- Outras Despesas de Capital	0,00	0,00	0,00	0,00
47.2.2.2.1- Transferências às instituições comunitárias, confessionais ou filantrópicas sem fins lucrativos	66.833.500,00	44.091.800,00	23.306.788,00	17.159.468,00
47.2.2.2.2- Outras Despesas de Capital	0,00	0,00	0,00	0,00
48- DISPONIBILIDADE FINANCEIRA EM 31 DE DEZEMBRO DE <EXERCÍCIO ANTERIOR>				
44.761,77				
CONTROLE DA DISPONIBILIDADE FINANCEIRA E CONCILIAÇÃO BANCÁRIA				
FUNDEB (ae)				
SALÁRIO EDUCAÇÃO (af)				
3.004.092,22				

[Assinatura]

GOVERNO MUNICIPAL DE CAUCAIA


Relatório Resumido de Execução Orçamentária

DEMONSTRATIVO DAS RECEITAS E DESPESAS COM MANUTENÇÃO E DESENVOLVIMENTO DO ENSINO - MDE

Orçamento Fiscal e da Seguridade Social

Período: Janeiro a Junho de 2021/Bimestre: Maio e Junho

			R\$ 1,00
RREO - ANEXO 8 (LDB, art. 72)			
49- (+) INGRESSO DE RECURSOS ATÉ O BIMESTRE (orçamentário)		135.048.246,95	4.383.493,15
50- (-) PAGAMENTOS EFETUADOS ATÉ O BIMESTRE (orçamentário e restos a pagar)		97.567.469,43	90.868,15
51- (=) DISPONIBILIDADE FINANCEIRA ATÉ O BIMESTRE		38.296.765,87	7.296.717,22
52- (+) AJUSTES POSITIVOS (RETENÇÕES E OUTROS VALORES EXTRAORÇAMENTÁRIOS)		0,00	0,00
53- (-) AJUSTES NEGATIVOS (OUTROS VALORES EXTRAORÇAMENTÁRIOS)		17.205.051,10	0,00
54- (=) SALDO FINANCEIRO CONCILIADO (Saldo Bancário)		21.091.714,77	7.296.717,22



VITOR PEREIRA VALIM
Prefeito Municipal

PUBLIMAIAS ASSESSORIA E PLANEJAMENTO
CONTABIL LTDA
Contador - CRC PJ 480



GEORGE VERAS BANDEIRA
Sec. Municipal de Finaças, Planejamento e Orçamento



ROBERTO VIEIRA MEDEIROS
Controlador Geral do Município

GOVERNO MUNICIPAL DE CAUCAIA

Relatório Resumido de Execução Orçamentária

DEMONSTRATIVO DAS RECEITAS DE OPERAÇÕES DE CRÉDITO E DESPESAS DE CAPITAL (REGRA DE OURO)

Orçamento Fiscal e da Seguridade Social

Período: Janeiro a Junho de 2021/Bimestre: Maio e Junho

RREO – ANEXO 9 (LRF, art.53, § 1º, inciso I)

	RECEITAS	PREVISÃO ATUALIZADA (a)	RECEITAS REALIZADAS (b)	SALDO NÃO REALIZADO (c) = (a - b)	Em Reais
RECEITAS DE OPERAÇÕES DE CRÉDITO (I)		190.145.320,00	43.010.586,31	147.134.733,69	
DESPESAS		DOTAÇÃO ATUALIZADA (d)	DESPESAS EMPENHADAS (e)	SALDO NÃO EXECUTADO (f) = (d - e)	
DESPESAS DE CAPITAL		306.466.679,74	113.717.709,88	192.748.969,86	
Investimentos		292.403.317,04	102.463.366,17	189.939.950,87	
Inversões Financeiras		5.070.000,00	5.000.000,00	70.000,00	
Amortização da Dívida		8.993.362,70	6.254.343,71	2.739.018,99	
(-) Incentivos Fiscais a Contribuinte					
(-) Incentivos Fiscais a Contribuinte por Instituições Financeiras					
DESPESA DE CAPITAL LÍQUIDA (II)		306.466.679,74	113.717.709,88	192.748.969,86	
RESULTADO PARA APURAÇÃO DA REGRA DE OURO (III) = (II - I)		116.321.359,74	70.707.123,57	45.614.236,17	



VITOR PEREIRA VALIM
Prefeito Municipal



PUBLIMAS ASSESSORIA E PLANEJAMENTO
CONTABIL LTDA
Contador - CRC PJ 480



ROBERTO VIEIRA MEDEIROS
Controlador Geral do Município



GEORGE VERAS BANDEIRA
Sec. Municipal de Finaças, Planejamento e Orçamento

GOVERNO MUNICIPAL DE CAUCAIA
Relatório Resumido da Execução Orçamentária
Demonstrativo da Projeção do Regime Próprio de Previdência dos Servidores
Orçamentos da Seguridade Social

Período: Janeiro a Junho de 2021/Bimestre: Maio e Junho


RREO - ANEXO X (LRF, art. 53, § 1º, inciso II)

R\$ 1,00

EXERCÍCIO	RECEITAS PREVIDENCIÁRIAS (a)	DESPESAS PREVIDENCIÁRIAS (b)	RESULTADO PREVIDENCIÁRIO (c) = (a - b)	SALDO FINANCEIRO DO EXERCÍCIO (d) = ("d" exercício anterior) + (c)
2021	0,00	0,00	0,00	0,00



VITOR PEREIRA VALIM
Prefeito Municipal



PUBLIMAIS ASSESSORIA E PLANEJAMENTO
CONTÁBIL LTDA
Contador - CRC PJ 480



ROBERTO VIEIRA MEDEIROS
Controlador Geral do Município




GEORGE VERAS BANDEIRA
Sec. Municipal de Finaças, Planejamento e Orçamento

GOVERNO MUNICIPAL DE CAUCAIA
 Relatório Resumido de Execução Orçamentária
Demonstrativo das Receita de Alienação de Ativos e Aplicação dos Recursos
 Orçamento Fiscal e da Seguridade Social
 Período: Janeiro a Junho de 2021/Bimestre: Maio e Junho

RREO - Anexo XI (LRF, Art. 52, inciso I, alíneas "a" e "b" do inciso II e §1º)

R\$ 1,00

RECEITAS	PREVISÃO ATUALIZADA (a)	RECEITAS REALIZADAS Até o Bimestre (b)	SALDO NÃO REALIZADO (c) = (a - b)
RECEITAS DE CAPITAL - ALIENAÇÃO DE ATIVOS (I)			
Alienação de Bens Móveis e Semoventes - Principal	0,00	1.062.625,00	-1.062.625,00
Alienação de Bens Móveis - Principal	0,00	1.062.625,00	-1.062.625,00



VITOR PEREIRA VALIM
 Prefeito Municipal



PUBLICIMAS ASSESSORIA E PLANEJAMENTO
 CONTABIL LTDA
 Contador - CRC PJ 480



ROBERTO VIEIRA MEDEIROS
 Controlador Geral do Município

GEORGE VERAS BANDEIRA
 Sec. Municipal de Fianças, Planejamento e Orçamento

GOVERNO MUNICIPAL DE CAUCAIA

Relatório Resumido de Execução Orçamentária

Demonstrativo das Receitas e Despesas com Ações e Serviços Públicos de Saúde

Orçamento Fiscal e da Seguridade Social

Período: Janeiro a Junho de 2021/Bimestre: Maio e Junho

RREO - Anexo 12 (LC 141/2012, art. 35)

RECEITAS RESULTANTES DE IMPOSTOS E TRANSFERÊNCIAS CONSTITUCIONAIS E LEGAIS	PREVISÃO INICIAL	PREVISÃO ATUALIZADA (a)	RECEITAS REALIZADAS		R\$ 1,00
			Até o Bimestre (b)	% (b/a) x 100	
RECEITA DE IMPOSTOS (I)	89.505.000,00	89.505.000,00	46.418.211,04	51,86	
Recetta Resultante do Imposto Predial e Territorial Urbano - IPTU	17.800.000,00	17.800.000,00	3.541.858,70	19,90	
Multas, Juros de Mora, Dívida Ativa e Outros Encargos do IPTU	12.000.000,00	12.000.000,00	465.599,40	3,88	
Recetta Resultante do Imposto sobre Transmissão Inter Vivos - ITBI	5.800.000,00	5.800.000,00	3.076.259,30	53,04	
ITBI	5.005.000,00	5.005.000,00	5.431.718,58	108,53	
Multas, Juros de Mora, Dívida Ativa e Outros Encargos do ITBI	5.000.000,00	5.000.000,00	5.429.052,47	108,58	
Recetta Resultante do Imposto sobre Serviços de Qualquer Natureza - ISS	5.000,00	5.000,00	2.666,11	53,32	
ISS	41.200.000,00	41.200.000,00	26.467.675,86	64,24	
Multas, Juros de Mora, Dívida Ativa e Outros Encargos do ISS	40.000.000,00	40.000.000,00	25.727.383,63	64,32	
Recetta Resultante do Imposto sobre a Renda e Proventos de Qualquer Natureza Retido Fonte IRRF	1.200.000,00	1.200.000,00	740.292,23	61,69	
RECEITA DE TRANSFERÊNCIAS CONSTITUCIONAIS E LEGAIS (II)	25.500.000,00	25.500.000,00	10.976.957,90	43,05	
Cota-Parte FPM	221.370.000,00	221.370.000,00	128.701.505,80	58,14	
Cota-Parte ITR	102.800.000,00	102.800.000,00	63.669.917,91	61,94	
Cota-Parte IPVA	50.000,00	50.000,00	9.114,78	18,23	
Cota-Parte IPVA	18.100.000,00	18.100.000,00	13.540.017,97	74,81	
Cota-Parte ICMS	100.000.000,00	100.000.000,00	51.234.898,88	51,23	
Cota-Parte IPI-Exportação	400.000,00	400.000,00	247.556,26	61,89	
Compensações Financeiras Provenientes de Impostos e Transferências Constitucionais	20.000,00	20.000,00	0,00	0,00	
Desoneração ICMS - LC 87/1996	20.000,00	20.000,00	0,00	0,00	
Outras	0,00	0,00	0,00	0,00	
TOTAL DAS RECEITAS RESULTANTES DE IMPOSTOS E TRANSFERÊNCIAS CONSTITUCIONAIS E LEGAIS - (III) = (I) + (II)	310.875.000,00	310.875.000,00	175.119.716,84	56,33	

DESPESAS COM AÇÕES E SERVIÇOS PÚBLICOS DE SAÚDE (ASPS) - POR SUBFUNÇÃO E CATEGORIA ECONÔMICA	DOTAÇÃO INICIAL	DOTAÇÃO ATUALIZADA (c)	DESPESAS EMPENHADAS		DESPESAS LIQUIDADAS		DESPESAS PAGAS		Inscritas em Restos a Pagar Não Processados (g)
			Até o Bimestre (d)	% (d/c) x 100	Até o Bimestre (e)	% (e/c) x 100	Até o Bimestre (f)	% (f/c) x 100	
ATENÇÃO BÁSICA (IV)	8.557.000,00	9.300.000,00	17.367.169,89	186,74	12.169.294,30	130,85	11.633.028,18	125,09	0,00
Despesas Correntes	8.392.000,00	9.135.000,00	17.344.576,89	189,87	12.146.701,30	132,97	11.610.435,18	127,10	0,00
Despesas de Capital	165.000,00	165.000,00	22.593,00	13,69	22.593,00	13,69	22.593,00	13,69	0,00
ASSISTÊNCIA HOSPITALAR E AMBULATORIAL (V)	37.196.200,00	37.904.200,00	27.086.792,33	71,46	19.415.197,56	51,22	18.296.027,86	48,27	0,00
Despesas Correntes	36.952.700,00	37.660.700,00	27.086.792,33	71,92	19.415.197,56	51,55	18.296.027,86	48,58	0,00
Despesas de Capital	243.500,00	243.500,00	0,00	0,00	0,00	0,00	0,00	0,00	0,00
SUORTE PROFILÁTICO E TERAPÊUTICO (VI)	1.900.000,00	1.750.000,00	1.084.200,00	61,95	1.084.200,00	61,95	1.084.200,00	61,95	0,00
Despesas Correntes	1.900.000,00	1.750.000,00	1.084.200,00	61,95	1.084.200,00	61,95	1.084.200,00	61,95	0,00
Despesas de Capital	0,00	0,00	0,00	0,00	0,00	0,00	0,00	0,00	0,00
VIGILÂNCIA SANITÁRIA (VII)	263.500,00	243.500,00	251.320,80	103,21	200.744,21	82,44	196.325,82	80,63	0,00
Despesas Correntes	231.000,00	211.000,00	251.320,80	119,11	200.744,21	95,14	196.325,82	93,05	0,00
Despesas de Capital	32.500,00	32.500,00	0,00	0,00	0,00	0,00	0,00	0,00	0,00
VIGILÂNCIA EPIDEMIOLÓGICA (VIII)	1.165.300,00	1.305.300,00	4.225.687,36	323,73	3.029.752,59	232,11	2.972.106,97	227,70	0,00
Despesas Correntes	1.157.800,00	1.297.800,00	4.225.687,36	325,60	3.029.752,59	233,45	2.972.106,97	229,01	0,00
Despesas de Capital	7.500,00	7.500,00	0,00	0,00	0,00	0,00	0,00	0,00	0,00
ALIMENTAÇÃO E NUTRIÇÃO (IX)	0,00	0,00	0,00	0,00	0,00	0,00	0,00	0,00	0,00

[Handwritten signature]

GOVERNO MUNICIPAL DE CAUCAIA

Relatório Resumido de Execução Orçamentária

Demonstrativo das Receitas e Despesas com Ações e Serviços Públicos de Saúde

Orçamento Fiscal e da Seguridade Social

Período: Janeiro a Junho de 2021/Bimestre: Maio e Junho

RREO - Anexo 12 (LC 141/2012, art. 35)

TOTAL DOS RESTOS A PAGAR CANCELADOS OU PRESCRITOS ATÉ O FINAL DO EXERCÍCIO ATUAL QUE AFETARAM O CUMPRIMENTO DO LIMITE (XXI) (soma dos saldos negativos da coluna "v")	R\$ 1,00
TOTAL DOS RESTOS A PAGAR CANCELADOS OU PRESCRITOS ATÉ O FINAL DO EXERCÍCIO ANTERIOR QUE AFETARAM O CUMPRIMENTO DO LIMITE (XXII) (valor informado no demonstrativo do exercício anterior)	0,00
TOTAL DOS RESTOS A PAGAR CANCELADOS OU PRESCRITOS NO EXERCÍCIO ATUAL QUE AFETARAM O CUMPRIMENTO DO LIMITE (XXIII) = (XXI - XXII) (Artigo 24, § 1º e 2º da LC 141/2012)	

CONTROLE DE RESTOS A PAGAR CANCELADOS OU PRESCRITOS CONSIDERADOS PARA FINS DE APLICAÇÃO DA DISPONIBILIDADE DE CAIXA CONFORME ARTIGO 24§ 1º e 2º DA LC 141/2012

Restos a pagar cancelados ou prescritos em 2020 a serem compensados (XXIV) (saldo inicial = XXIII)	Saldo Inicial (w)	Despesas Custeadas no Exercício de Referência			Saldo Final (não aplicado) ¹ (aa) = (w - (x ou y))
		Empenhadas (x)	Liquidadas (y)	Pagas (z)	
Restos a pagar cancelados ou prescritos em 2019 a serem compensados (XXV) (saldo inicial igual ao saldo final do demonstrativo do exercício anterior)					
Restos a pagar cancelados ou prescritos em exercícios anteriores a serem compensados (XXVI) (saldo inicial igual ao saldo final do demonstrativo do exercício)					
TOTAL DE RESTOS A PAGAR CANCELADOS OU PRESCRITOS A COMPENSAR (XXVII)					

RECEITAS ADICIONAIS PARA O FINANCIAMENTO DA SAÚDE NÃO COMPUTADAS NO CÁLCULO DO MÍNIMO

RECEITAS DE TRANSFERÊNCIAS PARA A SAÚDE (XXVIII)	PREVISÃO INICIAL	PREVISÃO ATUALIZADA (a)	RECEITAS REALIZADAS		%
			Até o Bimestre (b)	(b/a) x 100	
Proveniente da União	105.740.000,00	105.740.000,00	43.542.597,73	41,18	
Proveniente dos Estados	104.640.000,00	104.640.000,00	43.542.597,73	41,61	
Proveniente de outros Municípios	1.100.000,00	1.100.000,00	0,00	0,00	
RECEITA DE OPERAÇÕES DE CRÉDITO INTERNAS E EXTERNAS VINCULADAS A SAÚDE (XXIX)	0,00	0,00	0,00	0,00	
OUTRAS RECEITAS (XXX)	0,00	0,00	0,00	0,00	
TOTAL DE RECEITAS ADICIONAIS PARA FINANCIAMENTO DA SAÚDE (XXX) = (XXVIII + XXIX + XXX)	4.000,00	4.000,00	987,28	24,68	
	105.744.000,00	105.744.000,00	43.543.585,01	41,18	

DESPESAS COM SAÚDE NÃO COMPUTADAS NO CÁLCULO DO MÍNIMO

DESPESAS COM AÇÕES E SERVIÇOS PÚBLICOS DE SAÚDE (ASPS) - POR SUBFUNÇÃO E CATEGORIA ECONÔMICA	DOTAÇÃO INICIAL	DOTAÇÃO ATUALIZADA (c)	DESPESAS EMPENHADAS		%	DESPESAS LIQUIDADAS		%	DESPESAS PAGAS		%	Inscritas em Restos a Pagar Não Processados (g)
			Até o Bimestre (d)	(d/c) x 100		Até o Bimestre (e)	(e/c) x 100		Até o Bimestre (f)	(f/c) x 100		
ATENÇÃO BÁSICA (XXXII)	43.078.774,00	41.598.774,00	16.710.484,81	40,17	10.851.258,95	26,09	9.087.441,79	21,85	0,00	0,00		0,00
Despesas Correntes	42.188.774,00	40.778.774,00	16.710.484,81	40,98	10.851.258,95	26,61	9.087.441,79	22,28	0,00	0,00		0,00
Despesas de Capital	890.000,00	820.000,00	0,00	0,00	0,00	0,00	0,00	0,00	0,00	0,00		0,00
ASSISTÊNCIA HOSPITALAR E AMBULATORIAL (XXXIII)	88.096.726,00	85.071.726,00	61.745.275,03	72,58	46.369.810,74	54,51	42.459.775,80	49,91	0,00	0,00		0,00
Despesas Correntes	87.143.839,00	84.129.839,00	61.667.143,23	73,30	46.291.678,94	55,02	42.459.775,80	50,47	0,00	0,00		0,00
Despesas de Capital	952.887,00	941.887,00	78.131,80	8,30	78.131,80	8,30	0,00	0,00	0,00	0,00		0,00
SUPORTE PROFILÁTICO E TERAPÊUTICO (XXXIV)	105.000,00	105.000,00	0,00	0,00	0,00	0,00	0,00	0,00	0,00	0,00		0,00
Despesas Correntes	105.000,00	105.000,00	0,00	0,00	0,00	0,00	0,00	0,00	0,00	0,00		0,00
Despesas de Capital	0,00	0,00	0,00	0,00	0,00	0,00	0,00	0,00	0,00	0,00		0,00
VIGILÂNCIA SANITÁRIA (XXXV)	416.500,00	589.750,00	311.641,23	55,77	188.960,78	33,82	144.150,63	25,80	0,00	0,00		0,00
Despesas Correntes	404.000,00	546.250,00	311.641,23	57,05	188.960,78	34,59	144.150,63	26,39	0,00	0,00		0,00
Despesas de Capital	12.500,00	12.500,00	0,00	0,00	0,00	0,00	0,00	0,00	0,00	0,00		0,00
VIGILÂNCIA EPIDEMIOLÓGICA (XXXVI)	6.504.700,00	6.285.200,00	998.686,27	15,89	785.360,94	12,50	746.645,04	11,88	0,00	0,00		0,00
Despesas Correntes	6.497.200,00	6.277.700,00	998.686,27	15,91	785.360,94	12,51	746.645,04	11,89	0,00	0,00		0,00

GOVERNO MUNICIPAL DE CAUCAIA

Relatório Resumido de Execução Orçamentária

Demonstrativo das Receitas e Despesas com Ações e Serviços Públicos de Saúde

Orçamento Fiscal e da Seguridade Social

Período: Janeiro a Junho de 2021/Bimestre: Maio e Junho


RREO - Anexo 12 (LC 141/2012, art. 35)

Despesas de Capital ALIMENTAÇÃO E NUTRIÇÃO (XXXVII)	7.500,00		7.500,00		0,00		0,00		0,00		0,00		0,00		R\$ 1,00
	Despesas Correntes	0,00	0,00	0,00	0,00	0,00	0,00	0,00	0,00	0,00	0,00	0,00	0,00		
														Despesas de Capital	
OUTRAS SUBFUNÇÕES (XXXVIII)		10.000,00	276.000,00	286.305,39	103,73	246.345,39	89,26	179.922,80	65,19	179.922,80	65,19	0,00	0,00	0,00	
Despesas Correntes		10.000,00	276.000,00	286.305,39	103,73	246.345,39	89,26	179.922,80	65,19	179.922,80	65,19	0,00	0,00	0,00	
Despesas de Capital		0,00	0,00	0,00	0,00	0,00	0,00	0,00	0,00	0,00	0,00	0,00	0,00	0,00	
TOTAL DAS DESPESAS NÃO COMPUTADAS NO CÁLCULO DO MÍNIMO (XXXIX) = (XXXII + XXXIII + XXXIV + XXXV + XXXVI + XXXVII + XXXVIII)		138.211.700,00	133.895.450,00	80.052.392,73	59,79	58.441.736,80	43,65	52.617.936,06	39,30	52.617.936,06	39,30	0,00	0,00	0,00	
DESPESAS TOTAIS COM SAÚDE EXECUTADAS COM RECURSOS PRÓPRIOS E COM RECURSOS TRANSFERIDOS DE OUTROS ENTES															
ATENÇÃO BÁSICA (XL) = (IV + XXXII)	51.635.774,00	50.898.774,00	34.077.654,70	66,95	23.020.553,25	45,23	20.720.469,97	40,71	20.720.469,97	40,71	0,00	0,00	0,00	0,00	
ASSISTÊNCIA HOSPITALAR E AMBULATORIAL (XLI) = (V + SUPPORTO PROFILÁTICO E TERAPÊUTICO (XLII)) = (VI + X + VIGILÂNCIA SANITÁRIA (XLIII)) = (VII + XXXV)	125.292.926,00	122.975.926,00	88.832.067,36	72,24	65.785.008,30	53,49	60.755.803,66	49,40	60.755.803,66	49,40	0,00	0,00	0,00	0,00	
VIGILÂNCIA EPIDEMIOLÓGICA (XLIV) = (VIII + XXXVI)	2.005.000,00	1.855.000,00	1.084.200,00	58,45	1.084.200,00	58,45	1.084.200,00	58,45	1.084.200,00	58,45	0,00	0,00	0,00	0,00	
ALIMENTAÇÃO E NUTRIÇÃO (XLV) = (XIX + XXXVII)	680.000,00	802.250,00	562.962,03	70,17	389.704,99	48,58	340.476,45	42,44	340.476,45	42,44	0,00	0,00	0,00	0,00	
OUTRAS SUBFUNÇÕES (XLVI) = (X + XXXVIII)	7.670.000,00	7.590.500,00	5.224.373,63	68,83	3.815.113,53	50,26	3.718.752,01	48,99	3.718.752,01	48,99	0,00	0,00	0,00	0,00	
TOTAL DAS DESPESAS COM SAÚDE (XLVII) = (XI + XXXIX)	15.208.000,00	14.729.800,00	11.858.541,85	80,51	8.269.164,17	56,14	7.703.035,85	52,30	7.703.035,85	52,30	0,00	0,00	0,00	0,00	
	202.491.700,00	198.852.250,00	141.639.799,57	71,23	102.363.744,24	51,48	94.322.737,94	47,43	94.322.737,94	47,43	0,00	0,00	0,00	0,00	
(-) Despesas executadas com recursos provenientes das transferências de recursos de outros entes	138.211.700,00	133.895.450,00	80.052.392,73	59,79	58.441.736,80	43,65	52.617.936,06	39,30	52.617.936,06	39,30	0,00	0,00	0,00	0,00	
TOTAL DAS DESPESAS EXECUTADAS COM RECURSOS PRÓPRIOS (XLVIII)	64.280.000,00	64.956.800,00	61.587.406,84	94,81	43.922.007,44	67,62	41.704.801,88	64,20	41.704.801,88	64,20	0,00	0,00	0,00	0,00	


GOVERNO MUNICIPAL DE CAUCAIA
Relatório Resumido de Execução Orçamentária
Demonstrativo das Receitas e Despesas com Ações e Serviços Públicos de Saúde
Orçamento Fiscal e da Seguridade Social
Período: Janeiro a Junho de 2021/Bimestre: Maio e Junho

RRRO - Anexo 12 (LC 141/2012, art. 35)


R\$ 1,00




VITOR PEREIRA VALIM
Prefeito Municipal



ROBERTO VIEIRA MEDEIROS
Controlador Geral do Município



PUBLIMAIS ASSESSORIA E PLANEJAMENTO
CONTABIL LTDA
Contador - CRC PU 480



GEORGE VERAS BANDEIRA
Sec. Municipal de Finaças, Planejamento e Orçamento

GOVERNO MUNICIPAL DE CAUCAIA

Relatório Resumido da Execução Orçamentária

Demonstrativo das Parcerias Público-Privadas

Orçamentos Fiscal e da Seguridade Social

Período: Janeiro a Junho de 2021/Bimestre: Maio e Junho

RREO - ANEXO 13 (Lei nº 11.079, de 30.12.2004, arts. 22, 25 e 28)

R\$ 1,00

Impactos das Contratações de PPP	SALDO TOTAL EM 31 DE DEZEMBRO DO EXERCÍCIO ANTERIOR (a)	REGISTROS EFETUADOS EM 2021	
		No Bimestre	Até o Bimestre (b)
TOTAL DE ATIVOS	0,00	0,00	0,00
Ativos Constituídos pela SPE	0,00	0,00	0,00
TOTAL DE PASSIVOS	0,00	0,00	0,00
Obrigações decorrentes de Ativos Constituídos pela SPE	0,00	0,00	0,00
Provisões de PPP	0,00	0,00	0,00
Outros Passivos	0,00	0,00	0,00
ATOS POTENCIAIS PASSIVOS	0,00	0,00	0,00
Obrigações Contratuais	0,00	0,00	0,00
Riscos não Provisionados	0,00	0,00	0,00
Garantias Concedidas	0,00	0,00	0,00
Outros Passivos Contingentes	0,00	0,00	0,00

DESPESAS DE PPP	EXERCÍCIO ANTERIOR	EXERCÍCIO CORRENTE (EC)	<EC+1>	<EC+2>	<EC+3>	<EC+4>	<EC+5>	<EC+6>	<EC+7>	<EC+8>	<EC+9>
TOTAL DAS DESPESAS	0,00	0,00	0,00	0,00	0,00	0,00	0,00	0,00	0,00	0,00	0,00
PPP A CONTRATAR (II)	0,00	0,00	0,00	0,00	0,00	0,00	0,00	0,00	0,00	0,00	0,00
RECEITA CORRENTE LÍQUIDA (RCL) (III)	0,00	0,00	0,00	0,00	0,00	0,00	0,00	0,00	0,00	0,00	0,00
TOTAL DAS DESPESAS CONSIDERADAS PARA O LIM	0,00	0,00	0,00	0,00	0,00	0,00	0,00	0,00	0,00	0,00	0,00
TOTAL DAS DESPESAS / RCL (%) (V) = (IV) / (III)	0,00	0,00	0,00	0,00	0,00	0,00	0,00	0,00	0,00	0,00	0,00




VITOR PEREIRA VALIM
Prefeito Municipal



PUBLIMAISS ASSESSORIA E PLANEJAMENTO
CONTABIL LTDA
Contador - CRC PJ 480



ROBERTO VIEIRA MEDEIROS
Controlador Geral do Município



GEORGE VERAS BANDEIRA
Sec. Municipal de Finaças, Planejamento e Orçamento

GOVERNO MUNICIPAL DE CAUCAIA
 Relatório Resumido de Execução Orçamentária
Demonstrativo Simplificado do Relatório Resumido da Execução Orçamentária
 Orçamento Fiscal e da Seguridade Social
 Período: Janeiro a Junho de 2021/Bimestre: Maio e Junho

RREO - Anexo XIV (LRF, Art. 52, inciso I, alíneas "a" e "b" do inciso II e §1º)

Em Reais

BALANÇO ORÇAMENTÁRIO		Até o Bimestre	
PREVISÃO INICIAL			1.060.572.000,00
PREVISÃO ATUALIZADA			1.060.572.000,00
RECEITAS REALIZADAS			437.445.546,02
DÉFICIT ORÇAMENTÁRIO			0,00
SALDOS DE EXERCÍCIOS ANTERIORES			0,00
DOTAÇÃO INICIAL			1.060.572.000,00
CRÉDITOS ADICIONAIS			0,00
DOTAÇÃO ATUALIZADA			1.060.572.000,00
DESPEZA EMPENHADA			555.490.307,35
DESPEZA LIQUIDADADA			407.264.689,27
SUPERÁVIT ORÇAMENTÁRIO			30.180.856,75
DESPESA POR FUNÇÃO/SUBFUNÇÃO		Até o Bimestre	
DESPESAS EMPENHADAS			555.490.307,35
DESPESAS LIQUIDADADAS			407.264.689,27
RECEITA CORRENTE LÍQUIDA - RCL		Até o Bimestre	
RECEITA CORRENTE LÍQUIDA			744.241.270,73
RESULTADOS NOMINAL E PRIMÁRIO		Meta Fixada no AMF da LDO (a)	Resultado Apurado Até o Bimestre (b)
RESULTADO PRIMÁRIO		3.107.100,00	8.515.101,01
RESULTADO NOMINAL		82.804,22	6.563.645,55
DESPESAS COM AÇÕES TÍPICAS DE MDE		Limites Constitucionais Anuais	
	Valor Apurado Até o Bimestre	% Mínimo a Aplicar no Exercício	% Aplicado Até o Bimestre
Mínimo Anual de <18% / 25%> das Receitas de Impostos na	41.936.574,29	25,00	23,95
Mínimo Anual de 70% do FUNDEB na Remuneração do	84.985.194,86	70,00	75,62
Percentual de 50% da Complementação do Fundeb na	0,00	50,00	0,00
Mínimo de 15% da Complementação do Fundeb em Despesa	0,00	15,00	0,00
RECEITA DE ALIENAÇÃO DE ATIVOS E APLICAÇÃO DOS RECURSOS		Valor Apurado Até o Bimestre	Saldo a Realizar
Receita de Capital Resultante da Alienação de Ativos		1.062.625,00	-1.062.625,00
Aplicação dos Recursos da Alienação de Ativos		0,00	0,00
DESPESAS COM AÇÕES E SERVIÇOS PÚBLICOS DE SAÚDE		Limite Constitucional Anual	
	Valor Apurado Até o Bimestre	% Mínimo a Aplicar no Exercício	% Aplicado Até o Bimestre
Despesas com Ações e Serviços Públicos de Saúde	43.922.007,44	15,00	25,08

Paulo

[Assinatura]

GOVERNO MUNICIPAL DE CAUCAIA

Relatório Resumido de Execução Orçamentária


Demonstrativo Simplificado do Relatório Resumido da Execução Orçamentária

Orçamento Fiscal e da Seguridade Social

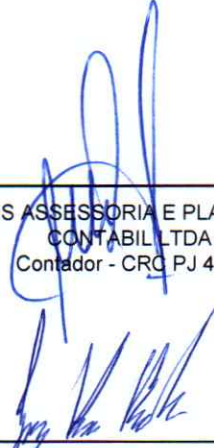
Período: Janeiro a Junho de 2021/Bimestre: Maio e Junho

RREO - Anexo XIV (LRF, Art. 52, inciso I, alíneas "a" e "b" do inciso II e §1º)


Em Reais



VITOR PEREIRA VALIM
Prefeito Municipal



PUBLIMAS ASSESSORIA E PLANEJAMENTO
CONTABIL LTDA
Contador - CRC PJ 480



ROBERTO VIEIRA MEDEIROS
Controlador Geral do Município

GEORGE VERAS BANDEIRA
Sec. Municipal de Finaças, Planejamento e Orçamento