

PREFEITURA MUNICIPAL DE BATURITÉ

Gabinete do Prefeito



Ofício Nº /2014

Baturite , 28 de março de 2014.

DA: Prefeitura Municipal de Baturite
PARA: Presidente do TCM/Ce

Ref.: Relatórios da LRF

Senhor Presidente,

Em cumprimento ao que estabelece a Instrução Normativa Nº 02/2008 do TCM, estamos enviando à esse Tribunal de Contas dos Municípios, o Relatório Resumido da Execução Orçamentária – RREO, conforme período correspondente: **1º (Primeiro) BIMESTRE DE 2014, MESES DE JANEIRO E FEVEREIRO DE 2014**, em arquivos digital JPG.

1 – RREO – Relatório Resumido da Execução Orçamentária

**Período correspondente: 1º bimestre de 2014
MESES DE JANEIRO E FEVEREIRO DE 2014,**


Anexos que acompanham o RREO:

- Balanço Orçamentário;
- Demonstrativo das Receitas;
- Demonstrativo das Despesas;
- Despesas por função e programa;
- Apuração da receita corrente líquida (inciso IV, art. 2º);
- Demonstrativo das Receitas e Despesas Previdenciárias;
- Resultado primário;
- Resultado Nominal;
- Demonstrativo de Restos a Pagar;
- Demonst. das Receitas e Despesas com Manut. e Desenv. do Ensino;
- Demonst. das Receitas de Operação de Crédito e Despesas de Capital;
- Demonstrativo da Projeção Atuarial do Regime Próprio de Previdência dos Servidores:
- Demonstrativo da Receita de Alienação de Ativos e Aplicação de Recursos;
- Demonst. Das Receitas de Impostos e Desp. Próprias com Saúde;
- Demonstrativo das Parcerias Público e Privadas;
- Demonst. Simplificado do R.R.E.O.

Sendo o que se apresenta para o momento, aproveitamos a oportunidade para reafirmar a V. Exa.. protestos de apreço e consideração.


Atenciosamente,


João Bosco Pinto Saraiva
Prefeito do Município de Baturite



PREFEITURA MUNICIPAL DE BATURITÉ

Gabinete do Prefeito




ANEXO IV – DECLARAÇÃO DE ATENDIMENTO AOS LIMITES DEFINIDOS NA LRF

DECLARAÇÃO

Em cumprimento ao art. 7º da Instrução Normativa do TCM nº 03/2000, **DECLARO**, para fins de prova junto a esse Órgão de Controle Externo, que o Município de Baturité, publicou mediante afixação no flanelógrafo da Prefeitura e da Câmara Municipal, na mídia eletrônica, especialmente no seguinte endereço na INTERNET: www.ssinformatica.net, www.publicont.com.br, www.baturite.ce.gov.br/, a partir do dia 28 de março de 2014 o **R.R.E.O – Relatório Resumido da Execução Orçamentária** (art. 52 e 53 da Lei Complementar nº 101/2000) referente ao 1º bimestre de 2014, dos meses de **JANEIRO e FEVEREIRO de 2014**, conforme EDITAL DE PUBLICAÇÃO anexo.


Baturité, 28 de março de 2014


João Bosco Pinto Sarayva
Prefeito do Município de Baturité



PREFEITURA MUNICIPAL DE BATURITÉ

Gabinete do Prefeito





ANEXO V – DECLARAÇÃO DE ATENDIMENTO DO RELATÓRIO DA EXECUÇÃO ORÇAMENTARIA

DECLARAÇÃO

Declaro, sob as penas da Lei, que o **Relatório Resumido da Execução Orçamentária - R.R.E.O**, do Município de Baturité – Ce., relativo ao 1º bimestre de 2014, dos meses de JANEIRO e FEVEREIRO de 2014, foi publicado com afixação no flanelografo da Prefeitura e Câmara Municipal, na mídia eletrônica, especialmente no seguinte endereço na INTERNET: www.ssinformatica.net, www.publicont.com.br, www.baturite.ce.gov.br, a partir do dia 28 de março de 2014, contendo os elementos dispostos no art. 52 da Lei Complementar nº 101/00, de 04/05/2000.

Baturité, 28 de março de 2014


João Bosco Pinto Saraiva
Prefeito do Município de Baturité



PREFEITURA MUNICIPAL DE BATURITÉ

Gabinete do Prefeito




ANEXO IV – DECLARAÇÃO DE ATENDIMENTO AOS LIMITES DEFINIDOS NA LRF

DECLARAÇÃO

Em cumprimento ao art. 7º da Instrução Normativa do TCM nº 03/2000, **DECLARO**, para fins de prova junto a esse Órgão de Controle Externo, que o Município de Baturite, publicado com afixação no flanelógrafo da Prefeitura e Câmara Municipal, na mídia eletrônica, especialmente no seguinte endereço na INTERNET: www.ssinformatica.net, www.publicont.com.br, www.baturite.ce.gov.br a partir do dia 28 de março de 2014 o **R.R.E.O – Relatório Resumido da Execução Orçamentária** (art. 52 e 53 da Lei Complementar nº 101/2000) referente ao 1º bimestre de 2014, dos meses de JANEIRO e FEVEREIRO de 2014, conforme EDITAL DE PUBLICAÇÃO anexo.

Baturite, 28 de março de 2014


João Bosco Pinto Saraiva
Prefeito do Município de Baturite



PREFEITURA MUNICIPAL DE BATURITÉ

Gabinete do Prefeito



EDITAL DE PUBLICAÇÃO

O Prefeito Municipal de Baturite, no uso das atribuições que lhe são conferidas pela Lei Orgânica Municipal, e de conformidade com a determinação contida na Lei Complementar nº 101, de 4 de maio de 2000 (Lei de Responsabilidade Fiscal), **AUTORIZA** a publicação mediante afixação na Secretaria da Prefeitura e da Câmara Municipal, na mídia eletrônica, especialmente no seguinte endereço na INTERNET: www.ssinformatica.net, www.publicont.com.br, www.baturite.ce.gov.br/ e em demais locais de amplo acesso público, para divulgação nesta data dos seguintes relatórios e demonstrativos: **R.R.E.O.** – Relatório Resumido da Execução Orçamentária (arts. 52 e 53 da Lei Complementar nº 101/2000) referente ao **1º bimestre de 2014, MESES DE JANEIRO E FEVEREIRO / 2014.**

Baturite, 28 de março de 2014


João Bosco Pinto Saraiva
Prefeito do Município de Baturite

Prefeitura Municipal de Baturité
Relatório Resumido de Execução Orçamentária

Balanco Orçamentário

Orçamento Fiscal e da Seguridade Social


Período: Janeiro a Fevereiro de 2014/Bimestre: Janeiro e Fevereiro

RREO - Anexo I (LRF, Art. 52, inciso I, alíneas "a" e "b" do inciso II e §1º)

Receitas	Previsão Inicial	Previsão Atualizada (a)	Receitas Realizadas		Até o Bimestre (c)	% (c/a)	Saldo a Realizar (a-c)
			No Bimestre (b)	% (b/a)			
Receitas (Exceto Intra-Orçamentárias) (I)	57.900.000,00	57.900.000,00	9.685.962,36	16,73	9.685.962,36	16,73	48.214.037,64
Receitas Correntes	51.087.800,00	51.087.800,00	9.579.712,36	18,75	9.579.712,36	18,75	41.508.087,64
Receita Tributária	1.517.800,00	1.517.800,00	271.472,19	17,89	271.472,19	17,89	1.246.327,81
Impostos	1.232.800,00	1.232.800,00	209.216,60	16,97	209.216,60	16,97	1.023.583,40
Taxas	285.000,00	285.000,00	62.255,59	21,84	62.255,59	21,84	222.744,41
Receitas de Contribuições	244.000,00	244.000,00	59.045,95	24,20	59.045,95	24,20	184.954,05
Contribuição para o Custeio do Serviço de	244.000,00	244.000,00	59.045,95	24,20	59.045,95	24,20	184.954,05
Receita Patrimonial	387.500,00	387.500,00	55.881,64	14,42	55.881,64	14,42	331.618,36
Receitas Imobiliárias	44.000,00	44.000,00	19.120,26	43,46	19.120,26	43,46	24.879,74
Receitas de Valores Mobiliários	294.000,00	294.000,00	36.761,38	12,50	36.761,38	12,50	257.238,62
Outras Receitas Patrimoniais	49.500,00	49.500,00	0,00	0,00	0,00	0,00	49.500,00
Receita de Serviços	55.000,00	55.000,00	267,47	0,49	267,47	0,49	54.732,53
Transferências Correntes	48.560.500,00	48.560.500,00	10.130.292,19	20,86	10.130.292,19	20,86	38.430.207,81
Transferências Intergovernamentais	44.952.700,00	44.952.700,00	10.130.292,19	22,54	10.130.292,19	22,54	34.822.407,81
Transferências de Convênios	3.607.800,00	3.607.800,00	0,00	0,00	0,00	0,00	3.607.800,00
Outras Receitas Correntes	323.000,00	323.000,00	39.529,78	12,24	39.529,78	12,24	283.470,22
Multas e Juros de Mora	11.000,00	11.000,00	0,00	0,00	0,00	0,00	11.000,00
Indenizações e Restituições	52.000,00	52.000,00	13.448,13	25,86	13.448,13	25,86	38.551,87
Receita da Dívida Ativa	150.000,00	150.000,00	26.081,65	17,39	26.081,65	17,39	123.918,35
Receitas de Capital	6.812.200,00	6.812.200,00	106.250,00	1,56	106.250,00	1,56	6.705.950,00
Alienação de Bens	55.000,00	55.000,00	0,00	0,00	0,00	0,00	55.000,00
Alienação de Bens Móveis	55.000,00	55.000,00	0,00	0,00	0,00	0,00	55.000,00
Transferências de Capital	6.757.200,00	6.757.200,00	106.250,00	1,57	106.250,00	1,57	6.650.950,00
Transferências de Convênios	6.757.200,00	6.757.200,00	106.250,00	1,57	106.250,00	1,57	6.650.950,00
Receitas Correntes Intra-Orçamentárias (II)	0,00	0,00	0,00	0,00	0,00	0,00	0,00
Subtotal das Receitas (III) = (I + II)	57.900.000,00	57.900.000,00	9.685.962,36	16,73	9.685.962,36	16,73	48.214.037,64
Operações de Crédito							
Refinanciamento (IV)							
Déficit (VI)							
Total (VII) = (V + VI)	57.900.000,00	57.900.000,00	9.685.962,36	16,73	9.685.962,36	16,73	48.214.037,64
Saldos de Exercícios Anteriores (Utilizado para Créditos Adicionais)							

Despesas	Dotação Inicial (d)	Créditos Adicionais (e)	Dotações Atualizadas (f)=(d+e)	Despesas Empenhadas		Despesas Liquidadas		Saldo a Liquidar (f-g)
				No Bimestre	Até o Bimestre	No Bimestre	Até o Bimestre	
Despesas (Exceto Intra-Orçamentárias) (VIII)	57.900.000,00	0,00	57.900.000,00	29.190.351,63	29.190.351,63	7.613.022,13	7.613.022,13	50.286.977,87
DESPESAS CORRENTES	50.547.800,00	1.196.500,00	51.744.300,00	28.993.817,13	28.993.817,13	7.488.395,78	7.488.395,78	44.255.904,22

5788



Prefeitura Municipal de Baturité
Relatório Resumido de Execução Orçamentária
Balanco Orçamentário

Orçamento Fiscal e da Seguridade Social

Período: Janeiro a Fevereiro de 2014/Bimestre: Janeiro e Fevereiro

RREO - Anexo I (LRF - Art. 52, inciso I, alíneas "a" e "b" do inciso II e §1º)

Receitas	Previsão Inicial	Previsão Atualizada (a)	Receitas Realizadas		Até o Bimestre (c)	Saldo a Realizar (a-c)
			No Bimestre (b)	% (b/a)		
Receitas (Exceto Intra-Orçamentárias) (I)	57.900.000,00	57.900.000,00	9.685.962,36	16,73	9.685.962,36	48.214.037,64
Receitas Correntes	51.087.800,00	51.087.800,00	9.579.712,36	18,75	9.579.712,36	41.508.087,64
Receita Tributária	1.517.800,00	1.517.800,00	271.472,19	17,89	271.472,19	1.246.327,81
Impostos	1.232.800,00	1.232.800,00	209.216,60	16,97	209.216,60	1.023.583,40
Taxas	285.000,00	285.000,00	62.255,59	21,84	62.255,59	222.744,41
Receitas de Contribuições	244.000,00	244.000,00	59.045,95	24,20	59.045,95	184.954,05
Contribuição para o Custeio do Serviço de	244.000,00	244.000,00	59.045,95	24,20	59.045,95	184.954,05
Receita Patrimonial	387.500,00	387.500,00	55.881,64	14,42	55.881,64	331.618,36
Receitas Imobiliárias	44.000,00	44.000,00	19.120,26	43,46	19.120,26	24.879,74
Receitas de Valores Mobiliários	294.000,00	294.000,00	36.761,38	12,50	36.761,38	257.238,62
Outras Receitas Patrimoniais	49.500,00	49.500,00	0,00	0,00	0,00	49.500,00
Receita de Serviços	55.000,00	55.000,00	267,47	0,49	267,47	54.732,53
Transferências Correntes	48.560.500,00	48.560.500,00	10.130.292,19	20,86	10.130.292,19	38.430.207,81
Transferências Intergovernamentais	44.952.700,00	44.952.700,00	10.130.292,19	22,54	10.130.292,19	34.822.407,81
Transferências de Convênios	3.607.800,00	3.607.800,00	0,00	0,00	0,00	3.607.800,00
Outras Receitas Correntes	323.000,00	323.000,00	39.529,78	12,24	39.529,78	283.470,22
Multas e Juros de Mora	11.000,00	11.000,00	0,00	0,00	0,00	11.000,00
Indenizações e Restituições	52.000,00	52.000,00	13.448,13	25,86	13.448,13	38.551,87
Receita da Dívida Ativa	150.000,00	150.000,00	26.081,65	17,39	26.081,65	123.918,35
Receitas de Capital	6.812.200,00	6.812.200,00	106.250,00	1,56	106.250,00	6.705.950,00
Alienação de Bens	55.000,00	55.000,00	0,00	0,00	0,00	55.000,00
Alienação de Bens Móveis	55.000,00	55.000,00	0,00	0,00	0,00	55.000,00
Transferências de Capital	6.757.200,00	6.757.200,00	106.250,00	1,57	106.250,00	6.650.950,00
Transferências de Convênios	6.757.200,00	6.757.200,00	106.250,00	1,57	106.250,00	6.650.950,00
Receitas Correntes Intra-Orçamentárias (II)	0,00	0,00	0,00	0,00	0,00	0,00
Subtotal das Receitas (III) = (I + II)	57.900.000,00	57.900.000,00	9.685.962,36	16,73	9.685.962,36	48.214.037,64
Operações de Crédito						
Refinanciamento (IV)						
Déficit (VI)						
Total (VII) = (V + VI)						
Saldos de Exercícios Anteriores (Utilizado para Créditos Adicionais)						

Despesas	Dotação Inicial (d)	Créditos Adicionais (e)	Dotações Atualizadas (f)=(d+e)	Despesas Empenhadas		Despesas Liquidadas		Saldo a Liquidar (f-g)
				No Bimestre	Até o Bimestre	No Bimestre	Até o Bimestre (g)	
Despesas (Exceto Intra-Orçamentárias) (VIII)	57.900.000,00	0,00	57.900.000,00	29.190.351,63	29.190.351,63	7.613.022,13	7.613.022,13	50.286.977,87
DESPESAS CORRENTES	50.547.800,00	1.196.500,00	51.744.300,00	28.993.817,13	28.993.817,13	7.488.395,78	7.488.395,78	44.255.904,22

AP

5089

Prefeitura Municipal de Baturité
Relatório Resumido de Execução Orçamentária
Demonstrativo da Execução das Despesas por Função/Subfunção
Orçamento Fiscal e da Seguridade Social

Período: Janeiro a Fevereiro de 2014/Bimestre: Janeiro e Fevereiro

RREO - Anexo II (LRF - Art. 52, inciso II, alínea "c")


Função/Subfunção	Dotação Inicial	Dotação Atualizada (a)	Despesas Empenhadas		Despesas Liquidadas		Saldo a Liquidar (a-b)		
			No Bimestre	Até o Bimestre	No Bimestre	Até o Bimestre (b)		%	%
Despesas (Exceto Intra-Orçamentárias) (1)									
Legislativa	1.731.526,00	1.731.526,00	0,00	0,00	0,00	0,00	1.731.526,00		
Ação Legislativa	1.731.526,00	1.731.526,00	0,00	0,00	0,00	0,00	1.731.526,00		
Administração	8.601.000,00	8.362.718,00	4.707.807,86	4.707.807,86	1.217.309,99	14,56	7.145.408,01		
Administração Geral	8.473.000,00	8.234.718,00	4.707.807,86	4.707.807,86	1.217.309,99	14,78	7.017.408,01		
Controle Interno	128.000,00	128.000,00	0,00	0,00	0,00	0,00	128.000,00		
Assistência Social	3.663.500,00	4.016.448,00	1.290.671,29	1.290.671,29	284.908,21	7,09	3.731.539,79		
Administração Geral	75.000,00	75.000,00	0,00	0,00	0,00	0,00	75.000,00		
Assistência ao Idoso	164.900,00	164.900,00	0,00	0,00	0,00	0,00	164.900,00		
Assistência ao Portador de Deficiência	225.000,00	225.000,00	0,00	0,00	0,00	0,00	225.000,00		
Assistência à Criança e ao Adolescente	344.600,00	344.600,00	39.500,00	39.500,00	11.681,47	3,39	332.918,53		
Assistência Comunitária	2.854.000,00	3.206.948,00	1.251.171,29	1.251.171,29	273.226,74	8,52	2.933.721,26		
Saúde	17.095.000,00	18.730.800,00	11.518.957,77	11.518.957,77	2.878.383,74	15,37	15.852.416,26		
Administração Geral	5.275.000,00	5.555.000,00	3.692.056,72	3.692.056,72	783.522,23	10,29	4.771.477,77		
Atenção Básica	8.665.000,00	8.652.800,00	4.319.938,25	4.319.938,25	1.050.298,28	13,80	7.602.501,72		
Assistência Hospitalar e Ambulatorial	2.225.000,00	3.043.000,00	2.718.000,00	2.718.000,00	845.231,53	11,10	2.197.768,47		
Vigilância Sanitária	355.000,00	905.000,00	505.212,80	505.212,80	112.054,40	1,47	792.945,60		
Vigilância Epidemiológica	575.000,00	575.000,00	283.750,00	283.750,00	87.277,30	1,15	487.722,70		
Educação	19.190.600,00	18.867.920,00	10.835.492,85	10.835.492,85	3.032.399,11	39,83	15.835.520,89		
Administração Geral	127.000,00	127.000,00	0,00	0,00	0,00	0,00	127.000,00		
Ensino Fundamental	14.245.950,00	14.215.170,00	8.845.928,73	8.845.928,73	2.570.785,00	33,77	11.644.385,00		
Ensino Médio	22.000,00	22.000,00	0,00	0,00	0,00	0,00	22.000,00		
Educação Infantil	1.482.200,00	1.382.800,00	676.633,17	676.633,17	307.117,71	4,03	1.075.682,29		
Educação de Jovens e Adultos	87.700,00	137.700,00	77.230,60	77.230,60	32.832,95	0,43	104.867,05		
Educação Básica	3.225.750,00	2.983.250,00	1.235.700,35	1.235.700,35	121.663,45	1,60	2.861.586,55		
Cultura	1.174.974,00	997.974,00	299.389,31	299.389,31	56.428,95	0,74	941.545,05		
Difusão Cultural	1.174.974,00	997.974,00	299.389,31	299.389,31	56.428,95	0,74	941.545,05		
Urbanismo	1.475.000,00	1.475.000,00	63.703,10	63.703,10	63.703,10	0,84	1.411.296,90		
Infra-Estrutura Urbana	610.000,00	610.000,00	63.703,10	63.703,10	63.703,10	0,84	546.296,90		
Serviços Urbanos	865.000,00	865.000,00	0,00	0,00	0,00	0,00	865.000,00		
Saneamento	300.000,00	300.000,00	0,00	0,00	0,00	0,00	300.000,00		
Saneamento Básico Urbano	150.000,00	150.000,00	0,00	0,00	0,00	0,00	150.000,00		
Recursos Hídricos	150.000,00	150.000,00	0,00	0,00	0,00	0,00	150.000,00		
Gestão Ambiental	240.000,00	140.000,00	0,00	0,00	0,00	0,00	140.000,00		
Preservação e Conservação Ambiental	90.000,00	90.000,00	0,00	0,00	0,00	0,00	90.000,00		
Recursos Hídricos	150.000,00	50.000,00	0,00	0,00	0,00	0,00	50.000,00		
Agricultura	2.163.000,00	1.473.000,00	467.728,45	467.728,45	79.889,03	1,05	1.393.110,97		
Administração Geral	75.000,00	75.000,00	0,00	0,00	0,00	0,00	75.000,00		

[Assinatura]

[Assinatura]

Prefeitura Municipal de Baturité
Relatório Resumido de Execução Orçamentária
Demonstrativo da Execução das Despesas por Função/Subfunção
Orçamento Fiscal e da Seguridade Social
Período: Janeiro a Fevereiro de 2014/Bimestre: Janeiro e Fevereiro

RRRO - Anexo II (LRF, Art. 52, inciso II, alínea "c")	1.993.000,00	1.303.000,00	467.728,45	467.728,45	79.889,03	79.889,03	1,05	6,13	R\$,1.00
Extensão Rural	95.000,00	95.000,00	0,00	0,00	0,00	0,00	0,00	0,00	1.223.110,97
Não Informada	662.000,00	415.214,00	0,00	0,00	0,00	0,00	0,00	0,00	95.000,00
Comércio e Serviços	462.000,00	315.214,00	0,00	0,00	0,00	0,00	0,00	0,00	415.214,00
Promoção Comercial	200.000,00	100.000,00	0,00	0,00	0,00	0,00	0,00	0,00	315.214,00
Comercialização	210.000,00	210.000,00	0,00	0,00	0,00	0,00	0,00	0,00	100.000,00
Energia	130.000,00	130.000,00	0,00	0,00	0,00	0,00	0,00	0,00	210.000,00
Comercialização	80.000,00	80.000,00	0,00	0,00	0,00	0,00	0,00	0,00	130.000,00
Energia Elétrica	662.000,00	662.000,00	6.601,00	6.601,00	0,00	0,00	0,00	0,00	80.000,00
Transporte	150.000,00	150.000,00	0,00	0,00	0,00	0,00	0,00	0,00	662.000,00
Infra-Estrutura Urbana	512.000,00	512.000,00	6.601,00	6.601,00	0,00	0,00	0,00	0,00	150.000,00
Transporte Rodoviário	191.400,00	191.400,00	0,00	0,00	0,00	0,00	0,00	0,00	512.000,00
Desporto e Lazer	191.400,00	191.400,00	0,00	0,00	0,00	0,00	0,00	0,00	191.400,00
Desporto Comunitário	540.000,00	540.000,00	0,00	0,00	0,00	0,00	0,00	0,00	191.400,00
Reserva de Contingência	540.000,00	540.000,00	0,00	0,00	0,00	0,00	0,00	0,00	326.000,00
Reserva de Contingência	540.000,00	540.000,00	0,00	0,00	0,00	0,00	0,00	0,00	326.000,00
Despesas Intra-Orçamentária (II)	57.900.000,00	57.900.000,00	29.190.351,63	29.190.351,63	7.613.022,13	7.613.022,13	-----	-----	50.286.977,87
Total (III) = (I + II)									


JOAO BOSCO PINTO SARAIVA
PREFEITO MUNICIPAL


PUBLICONT ASSES. PAVEN CONTABIL S/C LTDA
Contador CRC PA 480


GUERIN LUIZ LOPES BRAGA
CONTROLADOR


SILVIA BANDEIRA DE OLIVEIRA
TESOUREIRA

Prefeitura Municipal de Baturité
Relatório Resumido de Execução Orçamentária
Demonstrativo da Receita Corrente Líquida
Orçamento Fiscal e da Seguridade Social
Período: Janeiro a Fevereiro de 2014/Bimestre: Janeiro e Fevereiro

Especificação	Evolução da Receita Realizada nos Últimos 12 Meses												Total (Últimos 12 Meses)	Previsão Atualizada do Exercício
	Março/2013	Abril/2013	Maió/2013	Junho/2013	Julho/2013	Agosto/2013	Setembro/2013	Outubro/2013	Novembro/2013	Dezembro/2013	Janeiro/2014	Fevereiro/2014		
cc (I)	3.436.792,76	4.890.103,56	4.533.202,54	4.216.198,01	3.773.161,36	4.250.002,96	4.389.947,40	3.970.455,05	4.377.925,03	6.308.713,95	5.060.385,13	5.496.104,09	54.702.989,84	55.947.400,00
Receita Tributária	127.280,60	98.004,08	126.773,86	133.518,31	126.956,87	138.624,02	279.959,77	153.405,04	163.811,62	888.427,94	141.934,96	129.637,23	2.508.034,30	1.517.800,00
Imposto sobre a Prop	0,00	1.555,90	23.360,86	55.744,29	28.211,83	5.627,73	4.737,61	5.607,39	3.831,26	-11.199,71	0,00	0,00	117.477,16	75.000,00
IRRF SOBRE TRABALHO	0,00	458,61	458,61	458,61	458,61	503,65	10.692,80	62,38	0,00	261.445,15	0,00	3.000,00	277.538,42	302.800,00
Imposto de Renda Ret	86.939,20	338,60	23.492,55	1.089,13	23.344,19	35.837,92	145.060,00	48.946,27	33.515,19	348.823,48	28.485,94	37.851,07	813.722,94	350.000,00
Imposto sobre Transm	3.920,03	11.589,31	9.225,12	7.571,72	7.647,80	8.453,20	694,32	6.582,05	1.600,00	355,34	1.000,00	1.610,72	60.649,61	55.000,00
Imposto sobre Servic	26.494,67	40.749,40	54.622,54	60.363,58	57.936,43	80.458,14	114.995,26	84.466,61	121.674,03	259.275,72	84.507,74	52.661,73	1.038.306,85	450.000,00
Outras Taxas pelo Ex	7.249,70	26.911,34	5.232,95	1.054,83	1.257,50	2.881,50	1.658,32	3.139,68	2.054,64	2.492,09	1.741,00	14.365,71	76.632,25	120.000,00
Outras Taxas pela Pr	2.677,00	16.400,92	10.381,23	6.836,15	8.100,51	4.961,88	2.120,46	4.600,66	2.054,64	2.492,09	1.741,00	14.365,71	76.632,25	120.000,00
Receitas de Contribuições	0,00	167.417,43	916,26	0,00	104.410,78	52.074,25	34.362,74	34.362,74	7.614,10	79.276,31	48.852,72	12.193,23	540.718,17	244.000,00
Contribuição para o Custeio do S	0,00	167.417,43	916,26	0,00	104.410,78	52.074,25	34.362,74	34.362,74	7.614,10	79.276,31	48.852,72	12.193,23	540.718,17	244.000,00
Receita Patrimonial	20.023,56	22.391,20	17.709,03	34.170,86	33.564,60	20.907,45	23.312,71	26.369,62	21.049,96	36.560,87	27.988,60	27.893,04	312.341,50	387.500,00
Outras Receitas Imob	6.290,66	7.318,18	2.316,40	11.657,80	18.896,81	7.294,98	10.480,64	9.031,76	10.480,64	18.616,94	10.228,13	8.892,13	118.071,70	44.000,00
Remuneracao de Depos	8.866,73	12.981,44	10.460,14	17.372,66	13.304,68	11.825,68	12.623,24	15.011,90	9.932,96	16.026,17	11.007,59	2.513,49	141.926,68	137.500,00
Receita de Remuneração de Dep	0,00	0,00	0,00	0,00	0,00	0,00	0,00	0,00	0,00	0,00	0,00	4.828,12	35.000,00	
Receita de Remuneração de Dep	0,00	0,00	0,00	0,00	0,00	0,00	0,00	0,00	0,00	0,00	0,00	5.433,38	30.000,00	
Receita de Remuneração de Dep	0,00	0,00	0,00	0,00	0,00	0,00	0,00	0,00	0,00	0,00	0,00	3.654,18	50.000,00	
Receita de Remuneração de Dep	0,00	0,00	0,00	0,00	0,00	0,00	0,00	0,00	0,00	0,00	0,00	1.671,38	25.000,00	
Remuneracao de Dep B	4.866,17	2.091,58	4.932,49	5.140,40	1.763,11	1.786,79	1.657,71	377,08	4.069,73	1.917,76	1.536,95	925,98	31.565,75	16.500,00
Receita Agropecuária	0,00	0,00	0,00	0,00	0,00	0,00	0,00	0,00	0,00	0,00	0,00	0,00	0,00	
Receita Industrial	0,00	0,00	0,00	0,00	0,00	0,00	0,00	0,00	0,00	0,00	0,00	0,00	0,00	
Receita de Serviços	3.840,50	16.363,37	20.915,83	9.325,88	0,00	2.453,35	1.511,70	2.882,29	3.186,30	2.914,15	267,47	0,00	63.660,84	55.000,00
Outros Servicos	3.840,50	16.363,37	20.915,83	9.325,88	0,00	2.453,35	1.511,70	2.882,29	3.186,30	2.914,15	267,47	0,00	63.660,84	55.000,00
Transferências Correntes	3.274.250,47	4.568.044,30	4.348.250,33	4.022.132,92	3.492.456,12	4.025.715,57	4.028.853,80	3.740.150,85	4.169.629,61	5.203.012,63	4.829.000,49	5.901.291,70	51.002.788,79	53.420.100,00
Cota-Parte do Fundo	1.141.728,91	1.225.049,38	1.760.229,43	1.468.546,33	1.045.792,38	1.367.356,85	1.131.667,21	1.131.684,61	1.574.150,29	2.374.750,82	1.927.235,67	2.058.005,81	18.206.237,69	19.800.000,00
Cota-Parte do Impost	63,05	213,92	1.084,99	308,19	91,41	76,80	730,30	1.319,91	264,89	55,71	116,93	90,59	4.416,59	5.000,00
SIMPLES	0,00	0,00	0,00	0,00	0,00	0,00	0,00	0,00	0,00	0,00	0,00	11.610,75	11.000,00	
Cota-Parte Royalties	1.445,84	2.814,05	0,00	1.350,43	2.644,61	0,00	1.400,19	1.470,39	3.168,30	-80,01	2.731,82	0,00	16.945,62	11.000,00
Cota-Parte do Fundo	21.713,24	19.087,06	18.506,65	17.522,56	19.229,04	20.824,85	21.967,46	23.584,26	23.367,77	22.451,00	22.421,35	0,00	231.075,24	220.000,00
Piso de Alencão Basi	69.993,75	69.993,75	69.993,75	69.993,75	69.993,75	79.013,67	79.013,67	97.053,51	79.013,67	75.013,67	0,00	79.013,67	842.090,61	948.500,00
Saúde da Família	64.170,00	64.170,00	64.170,00	64.170,00	64.170,00	76.000,00	76.000,00	54.780,00	54.780,00	54.780,00	0,00	68.780,00	615.785,00	650.000,00
Agentes Comunitarios	75.050,00	76.000,00	76.000,00	76.000,00	76.000,00	76.000,00	76.000,00	76.000,00	76.000,00	152.000,00	0,00	81.120,00	918.783,00	912.000,00
Saude Bucal	24.570,00	0,00	51.390,00	23.840,00	26.820,00	26.820,00	0,00	53.640,00	26.820,00	26.820,00	0,00	0,00	260.720,00	322.000,00
Limite Financeiro da	338.303,75	316.853,75	378.848,33	324.157,79	315.907,79	261.217,25	394.026,65	112,10	260.537,25	112,10	0,00	640.110,58	3.230.187,34	85.800,00
Teto Financeiro	0,00	0,00	0,00	0,00	0,00	0,00	0,00	261.105,15	0,00	0,00	0,00	0,00	261.105,15	3.500.000,00
Fundo de Acoes Extra	0,00	0,00	0,00	0,00	0,00	0,00	0,00	114.197,48	114.197,48	114.197,48	0,00	159.228,42	501.820,86	50.000,00
Outros Programas Fin	26.400,00	20.000,00	20.000,00	165.200,00	40.000,00	0,00	20.000,00	59.200,00	46.400,00	75.400,00	429.508,20	0,00	942.108,20	150.000,00
Vigilância F.premiol	32.925,06	0,00	0,00	0,00	32.925,06	0,00	0,00	0,00	115.226,28	0,00	0,00	0,00	161.076,40	22.000,00
Vigilância Sanitaria	0,00	0,00	0,00	0,00	0,00	12.822,78	0,00	3,00	0,00	0,00	78.841,95	15.085,70	106.754,43	139.500,00

Boa noite


Prefeitura Municipal de Baturité
Relatório Resumido de Execução Orçamentária
Demonstrativo da Receita Corrente Líquida

Orçamento Fiscal e da Seguridade Social


Período: Janeiro a Fevereiro de 2014/Bimestre: Janeiro e Fevereiro

RREO - Anexo III (LRF, Art. 53, inciso I)


R\$ 1,00



JOÃO BOSCO PINTO SARAIVA
PREFEITO MUNICIPAL



PUBLICONT ASSES E RONEY CONTABIL S/C LTDA
Cadastrado - CRC/PJ 480



GUERIM LUIZ LOPES BRAGA
CONTROLADOR



SILVIA BANDEIRA DE OLIVEIRA
TESOUREIRA

Prefeitura Municipal de Baturité
 Relatório Resumido de Execução Orçamentária
Demonstrativo das Receitas e Despesas Previdenciárias do Regime Próprio de Previdência dos Servidores
 Orçamento da Seguridade Social

Período: Janeiro a Fevereiro de 2014/Bimestre: Janeiro e Fevereiro

Receitas		Previsão Inicial	Previsão Atualizada	Receitas Realizadas		Até o Bimestre 2013
				No Bimestre	Até o Bimestre 2014	
RREO - Anexo IV (LRF, Art. 53, inciso II) R\$ 1,00						
Receitas Previdenciárias (Exceto Intra-Orçamentárias) (I)						
(-) Deduções da Receita						
Deduções da Receita Patrimonial						
Receitas Previdenciárias (Intra-Orçamentárias) (II)						
Receitas Intra-Orçamentárias						
Total das Receitas Previdenciárias - RPPS (III) = (I + II)						
Despesas		Dotação Inicial	Dotação Atualizada	Despesas Liquidadas		Até o Bimestre 2013
				No Bimestre	Até o Bimestre 2014	
Despesas Previdenciárias (Exceto Intra-Orçamentárias) (IV)						
Despesas Previdenciárias (Intra-Orçamentárias) (V)						
Despesas Intra-Orçamentárias						
Total das Despesas Previdenciárias - RPPS (VI) = (IV + V)						
Resultado Previdenciário - RPPS (VII) = (III - IV)						
Aportes de Recursos para o Regime Próprio de Previdência do Servidor		Previsão Inicial	Previsão Atualizada	Receitas Realizadas		Até o Bimestre 2013
				No Bimestre	Até o Bimestre 2014	
Reserva Orçamentária do RPPS						
Valor						
Bens e Direitos do RPPS						
Caixa						
Banco						
Investimentos						
Outros Bens e Direitos						
Receitas Intra-Orçamentárias		Previsão Inicial	Previsão Atualizada	Receitas Realizadas		Até o Bimestre 2013
				No Bimestre	Até o Bimestre 2014	
Período de Referência						
2014						
2013						
0,00						
0,00						

Previsão Orçamentária						
0,00						


[Assinaturas e rubricas]

Prefeitura Municipal de Baturité
 Relatório Resumido de Execução Orçamentária
Demonstrativo das Receitas e Despesas Previdenciárias do Regime Próprio de Previdência dos Servidores
 Orçamento da Seguridade Social


Período: Janeiro a Fevereiro de 2014/Bimestre: Janeiro e Fevereiro


RREO - Anexo IV (LRF - Art. 53, inciso II)

(-) Deduções da Receita	R\$ 1,00	
Total das Receitas Previdenciárias Intra-Orçamentárias	0,00	0,00
Despesas Intra-Orçamentárias	Despesas Liquidadas	
	Dotação Inicial	Dotação Atualizada
Total das Despesas Previdenciárias Intra-Orçamentárias	0,00	0,00
	Despesas Liquidadas	
	No Bimestre 2014	Até o Bimestre 2013
	0,00	0,00


 JOÃO BOSCO PINTO SARAIVA
 PREFEITO MUNICIPAL


 PUBLICONT ASSES. EMPRES. CONTABIL S/C LTDA
 Confed. CFC RJ 480


 GUÉRIN LUIZ LOPES BRAGA
 CONTROLADOR


 SILVIA BANDEIRA DE OLIVEIRA
 TESOUREIRA

Prefeitura Municipal de Baturité
 Relatório Resumido de Execução Orçamentária
Demonstrativo do Resultado Nominal
 Orçamento Fiscal e da Seguridade Social
 Período: Janeiro a Fevereiro / Bimestre: Janeiro a Fevereiro de 2014

RREO - Anexo V (LRF, Art. 53, inciso III)

R\$ 1.00.

DÍVIDA FISCAL LÍQUIDA	SALDO		
	Em 31/Dez/2013 (a)	Em 31/Dez/2013 (b)	Em Fevereiro (c)
DÍVIDA CONSOLIDADA (I)	29.096.860,09	29.096.860,09	29.038.768,24
DEDUÇÕES (II)	0,00		
Disponibilidade de Caixa Bruta	3.989.793,34	3.989.025,42	3.994.811,76
Demais Haveres Financeiros	0,00		
(-) Restos a Pagar Processados (Exceto Precatórios)	4.477.037,97	4.477.037,97	2.033.057,67
DÍVIDA CONSOLIDADA LÍQUIDA (III) = (I - II)	29.096.860,09	29.096.860,09	27.077.014,15
RECEITAS DE PRIVATIZAÇÕES (IV)			
PASSIVOS RECONHECIDOS (V)			
DÍVIDA FISCAL LÍQUIDA (VI) = (III + IV - V)	29.096.860,09	29.096.860,09	27.077.014,15

RESULTADO NOMINAL	PERÍODO DE REFERÊNCIA	
	No Bimestre (c-b)	Até o Bimestre (c-a)
DÍVIDA CONSOLIDADA (I)	-2.019.845,94	-2.019.845,94

DISCRIMINAÇÃO DA META FISCAL	VALOR CORRENTE
META DE RESULTADO NOMINAL FIXADA NO ANEXO DE METAS FISCAIS DA LDO PARA O EXERCÍCIO DE REFERÊNCIA	0,00

REGIME PREVIDENCIÁRIO			
DÍVIDA FISCAL LÍQUIDA PREVIDENCIÁRIA	SALDO		
	Em 31/Dez/2013	Em 31/Dez/2013	Em Fevereiro
DÍVIDA CONSOLIDADA PREVIDENCIÁRIA (VII)	0,00	0,00	0,00
Passivo Atuarial			
Demais Dívidas			
DEDUÇÕES (II)			
Disponibilidade de Caixa Bruta	0,00	0,00	0,00
Investimentos			
Demais Haveres Financeiros			
(-) Restos a Pagar Processados	0,00	0,00	0,00
DÍVIDA CONSOLIDADA LÍQUIDA (VIII) PREVIDENCIÁRIA (IX) = (VII - VIII)	0,00	0,00	0,00
PASSIVOS RECONHECIDOS (X)			
DÍVIDA FISCAL LÍQUIDA PREVIDENCIÁRIA (XI)=(IX-X)	0,00	0,00	0,00

[Assinatura]


[Assinatura]

[Assinatura]


Prefeitura Municipal de Baturité
Relatório Resumido de Execução Orçamentária
Demonstrativo do Resultado Nominal
Orçamento Fiscal e da Seguridade Social
Período: Janeiro a Fevereiro / Bimestre: Janeiro a Fevereiro de 2014

RREO - Anexo V (LRF, Art. 53, inciso III)


R\$ 1,00



JOAO BOSCO PINTO SARAIVA
PREFEITO MUNICIPAL



PUBLICONT ASSES. PLANEJ. CONTABIL S/C LTDA
Contador - CRC PJ 480



GUÉRIN LUIZ LOPES BRAGA
CONTROLADOR



SILVIA BANDEIRA DE OLIVEIRA
TESOUREIRA

Prefeitura Municipal de Baturité
 Relatório Resumido de Execução Orçamentária
Demonstrativo do Resultado Primário
 Orçamento Fiscal e da Seguridade Social
 Período: Janeiro a Fevereiro de 2014/Bimestre: Janeiro e Fevereiro

RREO - Anexo VI (LRF, Art. 53, inciso III)

R\$ 1,00

Receitas	Previsão Atualizada	Receitas Realizadas		
		No Bimestre	Até Bimestre 2014	Até Bimestre 2013
Receitas Primárias Correntes (I)	50.797.400,00	9.542.950,98	9.542.950,98	8.649.058,66
Receitas Tributárias	1.517.800,00	271.472,19	271.472,19	153.651,40
Receitas de Contribuições	244.000,00	59.045,95	59.045,95	0,00
Receitas Previdenciárias	0,00	0,00	0,00	0,00
Outras Receitas de Contribuições	244.000,00	59.045,95	59.045,95	0,00
Receita Patrimonial Líquida	93.500,00	19.120,26	19.120,26	15.305,62
Receita Patrimonial	387.500,00	55.881,64	55.881,64	36.374,75
(-) Aplicações Financeiras	(294.000,00)	(36.761,38)	(36.761,38)	(21.069,13)
Receita de Serviços	55.000,00	267,47	267,47	8.271,41
Transferências Correntes	48.564.100,00	9.153.515,33	9.153.515,33	8.434.290,03
Convênios	3.607.800,00	0,00	0,00	0,00
Outras Transferências Correntes	49.812.300,00	10.130.292,19	10.130.292,19	8.434.290,03
Demais Receitas Correntes	323.000,00	39.529,78	39.529,78	37.540,20
Dívida Ativa	150.000,00	26.081,65	26.081,65	24.840,96
Diversas Receitas Correntes	173.000,00	13.448,13	13.448,13	12.699,24
Receitas de Capital (II)	6.812.200,00	106.250,00	106.250,00	58.400,00
Operações de Crédito (III)	0,00	0,00	0,00	0,00
Amortização de Empréstimos (IV)	0,00	0,00	0,00	0,00
Alienação de Bens (V)	55.000,00	0,00	0,00	0,00
Transferências de Capital	6.757.200,00	106.250,00	106.250,00	58.400,00
Convênios	6.757.200,00	106.250,00	106.250,00	58.400,00
Outras Transferências de Capital	0,00	0,00	0,00	0,00
Outras Receitas de Capital	0,00	0,00	0,00	0,00
Receitas Primárias de Capital (VI) = (II - III - IV - V)	6.757.200,00	106.250,00	106.250,00	58.400,00
Receita Primária Total (VII) = (I + VI)	57.554.600,00	9.649.200,98	9.649.200,98	8.707.458,66
Despesas	Dotação Atualizada	Despesas Liquidadas		
		No Bimestre	Até Bimestre 2014	Até Bimestre 2013
Despesas Correntes (VIII)	51.744.300,00	7.488.395,78	7.488.395,78	5.153.760,37
Pessoal e Encargos Sociais	29.937.234,00	4.986.776,92	4.986.776,92	3.475.476,87
Juros e Encargos da Dívida (IX)	5.000,00	0,00	0,00	0,00
Outras Despesas Correntes	21.802.066,00	2.501.618,86	2.501.618,86	1.678.283,50
Despesas Primárias Correntes (X) = (VIII - IX)	51.739.300,00	7.488.395,78	7.488.395,78	5.153.760,37
Despesas Capital (XI)	5.829.700,00	124.626,35	124.626,35	124.163,44
Investimentos	4.925.200,00	66.534,50	66.534,50	14.544,29
Inversões Financeiras	137.000,00	0,00	0,00	0,00
Concessão de Empréstimos (XII)	0,00	0,00	0,00	0,00
Aquisição de Título de Capital já Integralizado (XIII)	0,00	0,00	0,00	0,00
Demais Inversões Financeiras	137.000,00	0,00	0,00	0,00
Amortização da Dívida (XIV)	767.500,00	58.091,85	58.091,85	109.619,15
Despesas Primárias de Capital (XV) = (XI - XII - XIII - XIV)	5.062.200,00	66.534,50	66.534,50	14.544,29
Reserva de Contingência (XVI)	326.000,00	---	---	---
Reserva do RPPS (XVII)	0,00	---	---	---
Despesa Primária Total (XVIII) = (X + XV + XVI + XVII)	57.127.500,00	7.554.930,28	7.554.930,28	5.168.304,66
Resultado Primário (XIX) = (VII - XVIII)	427.100,00	2.094.270,70	2.094.270,70	3.539.154,00
Saldo de Exercício Anteriores	---	---	---	---
Discriminação da Meta Fiscal		Valor Corrente		
Meta de Resultado Primário Fixada no Anexo de Metas Fiscais da LDO para o Exercício de Referência		0,00		

Prefeitura Municipal de Baturité
Relatório Resumido de Execução Orçamentária
Demonstrativo do Resultado Primário
Orçamento Fiscal e da Seguridade Social
Período: Janeiro a Fevereiro de 2014/Bimestre: Janeiro e Fevereiro

RREO - Anexo VI (LRF, Art. 53, inciso III)

R\$ 1.00




JOÃO BOSCO PINTO SARAIVA
PREFEITO MUNICIPAL



PUBLICONT ASSES. E PLANEJ. CONTABIL S/C LTDA
Contador: OAB/P. 480



GUÉRIN LUIZ LOPES BRAGA
CONTROLADOR



SILVIA BANDEIRA DE OLIVEIRA
TESOUREIRA


Relatório Resumido de Execução Orçamentária

Restos a Pagar por Poder e Órgão


Orçamento Fiscal e da Seguridade Social

Período: Janeiro a Fevereiro de 2014/Bimestre: Janeiro e Fevereiro


RREO - Anexo VII (LRF, Art. 52, inciso I, alíneas "a" e "b" do inciso II e §1º)




JOÃO BOSCO PINTO SARAIVA
PREFEITO MUNICIPAL



PUBLICONT ASSESSORIA - ANEJ. CONTABIL S/C LTDA
Contador - CRC PJ 480



GUÉRINI LUIZ LOPES BRAGA
CONTROLADOR



SILVIA BANDEIRA DE OLIVEIRA
TESOUREIRA

PREFEITURA MUNICIPAL DE BATURITÉ
Relatório Resumido da Execução Orçamentária
Demonstrativo das Receitas e Despesas com Manutenção e Desenvolvimento do Ensino - MDE
Orçamentos Fiscal e da Seguridade Social

Período: Janeiro a Fevereiro de 2014/Bimestre: Janeiro e Fevereiro

REO - ANEXO VIII (LDB, art. 72)

RS 1,00

RECEITAS DO ENSINO


RECEITA RESULTANTE DE IMPOSTOS (caput do art. 212 da Constituição)	PREVISÃO INICIAL	PREVISÃO ATUALIZADA	RECEITAS REALIZADAS		
			No Bimestre	Até o Bimestre	%
- RECEITAS DE IMPOSTOS	1.252.800,00	1.252.800,00	231.408,41	231.408,41	18,47
Imposto de Renda Retido nas Fontes Sobre Rendimentos do Trabalho	302.800,00	302.800,00	3.000,00	3.000,00	0,99
Imposto de Renda Retido nas Fontes sobre Outros Rendimentos	350.000,00	350.000,00	66.336,41	66.336,41	18,95
Imposto sobre Transmissão "Inter Vivos" de Bens Imóveis e de Direitos Reais sobre Imóveis	55.000,00	55.000,00	2.610,72	2.610,72	4,74
Imposto sobre Serviços de Qualquer Natureza	450.000,00	450.000,00	137.269,47	137.269,47	30,50
Dívida Ativa de Outros Tributos	95.000,00	95.000,00	22.191,81	22.191,81	23,35
- RECEITAS DE TRANSFERÊNCIAS CONSTITUCIONAIS LEGAIS	24.298.000,00	24.298.000,00	4.883.885,08	4.883.885,08	20,09
Cota-Parte do Fundo de Participação dos Municípios	19.800.000,00	19.800.000,00	3.985.241,48	3.985.241,48	20,12
Cota-Parte do Imposto Sobre a Propriedade Territorial Rural	5.000,00	5.000,00	207,52	207,52	4,15
Transferência Financeira do ICMS - Desoneração - L.C. Nº 87/96	15.000,00	15.000,00	2.237,78	2.237,78	14,91
Cota-Parte do ICMS	3.850.000,00	3.850.000,00	622.422,33	622.422,33	16,16
Cota-Parte do IPVA	610.000,00	610.000,00	271.736,35	271.736,35	44,54
Cota-Parte do IPI sobre Exportação	18.000,00	18.000,00	2.039,62	2.039,62	11,33
- TOTAL DAS RECEITAS DE IMPOSTOS (1 + 2)	25.550.800,00	25.550.800,00	5.115.293,49	5.115.293,49	0,00

RECEITAS ADICIONAIS PARA FINANCIAMENTO DO ENSINO	PREVISÃO INICIAL	PREVISÃO ATUALIZADA	RECEITAS REALIZADAS		
			No Bimestre	Até o Bimestre	%
- RECEITAS DA APLICAÇÃO FINANCEIRA DE OUTROS RECURSOS VINCULADOS /	0,00	0,00	0,00	0,00	0,00
- RECEITA DE TRANSFERÊNCIAS DO FNDE	635.000,00	635.000,00	227.021,38	227.021,38	35,75
Transferências do Salário-Educação	485.000,00	485.000,00	206.893,18	206.893,18	42,65
Outras Transferências Diretas do Fundo Nacional do Desenvolvimento da Educação - FNDCE	150.000,00	150.000,00	20.128,20	20.128,20	13,41
- RECEITA DE TRANSFERÊNCIA DE CONVÊNIOS	0,00	0,00	0,00	0,00	0,00
- OUTRAS RECEITAS PARA FINANCIAMENTO DO ENSINO	0,00	0,00	0,00	0,00	0,00
- TOTAL DAS RECEITAS PARA FINANCIAMENTO DO ENSINO (4 + 5 + 6 + 7 + 8)	635.000,00	635.000,00	227.021,38	227.021,38	35,75

FUNDEB

RECEITA RESULTANTE DE IMPOSTOS (caput do art. 212 da Constituição)	PREVISÃO INICIAL	PREVISÃO ATUALIZADA	RECEITAS REALIZADAS		
			No Bimestre	Até o Bimestre	%
0 - RECEITAS DESTINADAS AO FUNDEB	4.859.600,00	4.859.600,00	976.776,86	976.776,86	20,09
Dedução FUNDEB - <Cota-Parte do Fundo >	3.960.000,00	3.960.000,00	797.048,24	797.048,24	20,12
Dedução FUNDEB - <Cota-Parte do Impost>	1.000,00	1.000,00	41,49	41,49	4,14
Dedução FUNDEB - <Transferencia Financ>	3.000,00	3.000,00	447,54	447,54	14,91
Dedução FUNDEB - <Cota-Parte do ICMS>	770.000,00	770.000,00	124.484,45	124.484,45	16,16
Dedução FUNDEB - <Cota-Parte do IPVA>	122.000,00	122.000,00	54.347,23	54.347,23	44,54
Dedução FUNDEB - <Cota-Parte do IPI so>	3.600,00	3.600,00	407,91	407,91	11,33
1 - RECEITAS RECEBIDAS PELO FUNDEB	14.565.000,00	14.565.000,00	2.924.488,15	2.924.488,15	20,07
11.1 - Transferências de Recursos do FUNDEB	11.000.000,00	11.000.000,00	2.152.215,85	2.152.215,85	19,56
11.2 - Complementação da União ao FUNDEB	3.565.000,00	3.565.000,00	772.272,30	772.272,30	21,66
2 - RESULTADOS DAS TRANFERÊNCIAS DO FUNDEB (11.1 - 10)	6.140.400,00	6.140.400,00	1.175.438,99	1.175.438,99	19,14

Acréscimo Resultante das Transferências do FUNDEB


FEB 14

PREFEITURA MUNICIPAL DE BATURITÉ
Relatório Resumido da Execução Orçamentária
Demonstrativo das Receitas e Despesas com Manutenção e Desenvolvimento do Ensino - MDE
Orçamentos Fiscal e da Seguridade Social


Período: Janeiro a Fevereiro de 2014/Bimestre: Janeiro e Fevereiro

REO - ANEXO VIII (LDB art. 72)

RS 1 00



JOÃO BOSCO PINTO SARAIVA
PREFEITO MUNICIPAL



PUBLICONT ASSES. E PLANES. CONTABIL S/C LTDA
Contador - CRC/PJ 480



GUERIN LUIZ LOPES BRAGA
CONTROLADOR



SILVIA BANDEIRA DE OLIVEIRA
TESOUREIRA

PREFEITURA MUNICIPAL DE BATURITÉ
Relatório Resumido da Execução Orçamentária
Demonstrativo das Receitas e Despesas com Manutenção e Desenvolvimento do Ensino - MDE
Orçamentos Fiscal e da Seguridade Social

Período: Janeiro a Fevereiro de 2014/Bimestre: Janeiro e Fevereiro

PREO - ANEXO VIII (LDB art. 72)

R\$ 1,00

DESPESAS DO FUNDEB	DOTAÇÃO INICIAL	DOTAÇÃO ATUALIZADA	DESPESAS LIQUIDADAS		
			No Bimestre	Até o Bimestre	%
3 - PAGAMENTO DOS PROFISSIONAIS DO MAGISTÉRIO	15.728.150,00	15.597.970,00	1.801.342,20	1.801.342,20	61,59
13.1 - Com Educação Infantil	1.482.200,00	1.382.800,00	307.117,71	307.117,71	22,20
13.2 - Com Ensino Fundamental	14.245.950,00	14.215.170,00	1.494.224,49	1.494.224,49	10,51
13.3 - Com Educação Básica	3.225.750,00	2.983.250,00	0,00	0,00	0,00
4 - OUTRAS DESPESAS	15.728.150,00	15.597.970,00	0,00	0,00	0,00
14.1 - Com Educação Infantil	1.482.200,00	1.382.800,00	0,00	0,00	0,00
14.2 - Com Ensino Fundamental	14.245.950,00	14.215.170,00	358.917,35	358.917,35	2,52
14.3 - Com Educação Básica	3.225.750,00	2.983.250,00	0,00	0,00	0,00
5 - TOTAL DAS DESPESAS DO FUNDEB (13 + 14)	37.907.800,00	37.162.440,00	2.160.259,55	2.160.259,55	5,81

DEDUÇÕES PARA FINS DE LIMITE DO FUNDEB PARA PAGAMENTO DOS PROFISSIONAIS DO MAGISTÉRIO	VALOR
6 - RESTOS A PAGAR INSCRITOS NO EXERCÍCIO SEM DISPONIBILIDADE FINANCEIRA DE RECURSOS DO FUNDEB	0,00
7 - DESPESAS CUSTEADAS COM O SUPERÁVIT FINANCEIRO DO EXERCÍCIO ANTERIOR DO FUNDEB	0,00
8 - TOTAL DAS DEDUÇÕES CONSIDERADAS PARA FINS DE LIMITE DO FUNDEB (16 + 17)	0,00
9 - MÍNIMO DE 60% NA REMUNERAÇÃO DO MAGISTÉRIO COM EDUCAÇÃO INFANTIL E ENSINO FUNDAMENTAL (13 / 11) x 100) %	0,00

CONTROLE DA UTILIZAÇÃO DE RECURSOS NO EXERCÍCIO SUBSEQUENTE	VALOR
10 - RECURSOS RECEBIDOS DO FUNDEB EM [EXERCÍCIO_ ANTERIOR] QUE NÃO FORAM UTILIZADOS	0,00
11 - DESPESAS CUSTEADAS COM O SALDO DO ITEM 20 ATÉ O 1º TRIMESTRE DE [EXERCÍCIO]	0,00

MANUTENÇÃO E DESENVOLVIMENTO DO ENSINO - DESPESAS CUSTEADAS COM A RECEITA RESULTANTE DE IMPOSTOS E RECURSOS DO FUNDEB

RECEITAS COM AÇÕES TÍPICAS DE MDE	PREVISÃO INICIAL	PREVISÃO ATUALIZADA	RECEITAS REALIZADAS		
			No Bimestre	Até o Bimestre	%
2 - IMPOSTOS E TRANSFERÊNCIAS DESTINADAS À MDE (25% de 3)	6.387.700,00	6.387.700,00	1.278.823,37	1.278.823,37	20,02

DESPESAS COM AÇÕES TÍPICAS DE MDE	DOTAÇÃO INICIAL	DOTAÇÃO ATUALIZADA	DESPESAS LIQUIDADAS		
			No Bimestre	Até o Bimestre	%
3 - EDUCAÇÃO INFANTIL	1.482.200,00	1.382.800,00	307.117,71	307.117,71	22,20
4 - ENSINO FUNDAMENTAL	14.245.950,00	14.215.170,00	2.570.785,00	2.570.785,00	18,08
5 - ENSINO MÉDIO	22.000,00	22.000,00	0,00	0,00	0,00
6 - ENSINO SUPERIOR	0,00	0,00	0,00	0,00	0,00
7 - ENSINO PROFISSIONAL NÃO INTEGRADO AO ENSINO REGULAR	0,00	0,00	0,00	0,00	0,00
8 - OUTRAS	3.440.450,00	3.247.950,00	154.496,40	154.496,40	4,75
9 - TOTAL DAS DESPESAS COM AÇÕES TÍPICAS DE MDE (23 + 24 + 25 + 26 + 27 + 8)	19.190.600,00	18.867.920,00	3.032.399,11	3.032.399,11	16,07

DEDUÇÕES CONSIDERADAS PARA FINS DE LIMITE CONSTITUCIONAL	VALOR
10 - RESULTADO LÍQUIDO DAS TRANSFERÊNCIAS DO FUNDEB = (12)	1.175.438,99
11 - DESPESAS CUSTEADAS COM A COMPLEMENTAÇÃO DO FUNDEB NO EXERCÍCIO	772.272,30
12 - RECEITA DE APLICAÇÃO FINANCEIRA DOS RECURSOS DO FUNDEB ATÉ O BIMESTRE = (50 h)	0,00
13 - DESPESAS CUSTEADAS COM O SUPERÁVIT FINANCEIRO, DO EXERCÍCIO ANTERIOR, DO FUNDEB	0,00
14 - DESPESAS CUSTEADAS COM O SUPERÁVIT FINANCEIRO, DO EXERCÍCIO ANTERIOR, DE OUTROS RECURSOS DE IMPOSTOS	0,00
15 - RESTOS A PAGAR INSCRITOS NO EXERCÍCIO ANTERIOR SEM DISPONIBILIDADE FINANCEIRA DE RECURSOS DE IMPOSTOS VINCULADOS AC	0,00
16 - CANCELAMENTO, NO EXERCÍCIO, DE RESTOS A PAGAR INSCRITOS COM DISPONIBILIDADE FINANCEIRA DE RECURSOS DE IMPOSTOS VINC	0,00
17 - TOTAL DAS DEDUÇÕES CONSIDERADAS PARA FINS DE LIMITE CONSTITUCIONAL (30 + 31 + 32 + 33 + 34 + 35 + 36)	1.947.711,29
18 - TOTAL DAS DESPESAS PARA FINS DE LIMITE (29 - 37)	1.084.687,82
19 - MÍNIMO DE 25% DAS RECEITAS RESULTANTE DE IMPOSTOS EM MDE ((38 / 3) * 100)	21,20

OUTRAS INFORMAÇÕES PARA CONTROLE

OUTRAS DESPESAS CUSTEADAS COM RECEITAS ADICIONAIS PARA FINANCIAMENTO DO ENSINO	DOTAÇÃO INICIAL	DOTAÇÃO ATUALIZADA	DESPESAS LIQUIDADAS		
			No Bimestre	Até o Bimestre	%

Boa
Boa

Boa

PREFEITURA MUNICIPAL DE BATURITÉ
Relatório Resumido da Execução Orçamentária
Demonstrativo das Receitas e Despesas com Manutenção e Desenvolvimento do Ensino - MDE
Orçamentos Fiscal e da Seguridade Social

Período: Janeiro a Fevereiro de 2014/Bimestre: Janeiro e Fevereiro


REO - ANEXO VIII (LDB art. 72)


R\$ 1,00


OUTRAS INFORMAÇÕES PARA CONTROLE

OUTRAS DESPESAS CUSTEADAS COM RECEITAS ADICIONAIS PARA FINANCIAMENTO DO ENSINO	DOTAÇÃO INICIAL	DOTAÇÃO ATUALIZADA	DESPESAS LIQUIDADAS		
			No Bimestre	Até o Bimestre	%
0 - DESPESAS CUSTEADAS COM A APLICAÇÃO FINANCEIRA DE OUTROS RECURSOS	0,00	0,00	0,00	0,00	0,00
1 - DESPESAS CUSTEADAS COM A CONTRIBUIÇÃO SOCIAL DO SALÁRIO-EDUCAÇÃO	0,00	0,00	0,00	0,00	0,00
2 - DESPESAS CUSTEADAS COM A OPERAÇÕES DE CRÉDITO	0,00	0,00	0,00	0,00	0,00
3 - DESPESAS CUSTEADAS COM OUTRAS RECEITAS PARA FINANCIAMENTO DO I	0,00	0,00	0,00	0,00	0,00
4 - TOTAL DAS OUTRAS DESPESAS CUSTEADAS COM RECEITAS ADICIONAIS PA	0,00	0,00	0,00	0,00	0,00
5 - TOTAL GERAL DAS DESPESAS (29 + 44)	0,00	0,00	0,00	0,00	0,00
RESTOS A PAGAR INSCRITOS COM DISPONIBILIDADE FINANCEIRA DE RECURSOS DE IMPOSTOS VINCULADOS AO ENSINO	SALDO ATÉ O BIMESTRE		CANCELADOS EM 2014 (g)		
6 - RESTOS A PAGAR DE DESPESAS COM FUNDEB		0,00			0,00
FLUXO FINANCEIRO DOS RECURSOS			VALOR		
			FUNDEB (h)	FUNDEF	
7 - SALDO FINANCEIRO EM 31 DE DEZEMBRO DE [EXERCICIO_ANTERIOR]			0,00	0,00	
8 - (+) INGRESSO DE RECURSOS ATÉ O BIMESTRE			0,00	0,00	
9 - (-) PAGAMENTOS EFETUADOS ATÉ O BIMESTRE			0,00	0,00	
10 - (+) RECEITA DE APLICAÇÃO FINANCEIRA DOS RECURSOS ATÉ O BIMESTRE			0,00	0,00	
11 - (=) SALDO FINANCEIRO NO EXERCÍCIO ATUAL			0,00	0,00	
12 - SALDO ATUAL DAS CONTAS BANCÁRIAS DE VINCULAÇÃO AO FUNDEB 60% e 40% (((47 + 48) - 49) + 50)			0,00	0,00	


JOAO BOSCO PINTO SARAIVA
PREFEITO MUNICIPAL


PUBLICONT ASSES. E PLANEJ. CONTABIL S/C LTDA
Contador, CRC, PI 480


GUERIM LUIZ LOPES BRAGA
CONTROLADOR


SILVIA BANDEIRA DE OLIVEIRA
TESOUREIRA


Prefeitura Municipal de Baturité
 Relatório Resumido de Execução Orçamentária
Demonstrativo das Receitas de Operações de Crédito e Despesas de Capital
 Orçamento Fiscal e da Seguridade Social
 Período: Janeiro a Fevereiro de 2014/Bimestre: Janeiro e Fevereiro


REO - Anexo IX (LRF, Art. 52, inciso I, alíneas "a" e "b" do inciso II e §1º)

R\$ 1,0

RECEITAS	PREVISÃO ATUALIZADA (a)	RECEITAS REALIZADAS Até o Bimestre (b)		SALDO NÃO REALIZADO (c) = (a - b)
RECEITAS DE OPERAÇÕES DE CRÉDITO (I)	0,00	0,00		0,00
DESPESAS	DOTAÇÃO ATUALIZADA (d)	DESPESAS EXECUTADAS Até o Bimestre		SALDO NÃO EXECUTADO (g) = (d - (e + f))
		LIQUIDADAS (e)	INSCRITAS EM RESTOS A PAGAR NÃO PROCESSADOS (f)	
DESPESAS DE CAPITAL	5.829.700,00	124.626,35	71.908,15	5.633.165,50
DESPESAS DE CAPITAL LÍQUIDA (II)	5.829.700,00	124.626,35	71.908,15	5.633.165,50
RESULTADO PARA APURAÇÃO DA REGRA DE OURO (III) = (I - II)	-5.829.700,00	-196.534,50		-5.633.165,50


 JOÃO BOSCO PINTO SARAIVA
 PREFEITO MUNICIPAL


 PUBLICONT ASSES. EM PLANEJ. CONTABIL S/C LTDA
 Contador - CRC PJ 480


 GUERINI LUIZ LOPES BRAGA
 CONTROLADOR


 SILVIA BANDEIRA DE OLIVEIRA
 TESOUREIRA


PREFEITURA MUNICIPAL DE BATURITÉ
Relatório Resumido da Execução Orçamentária
Demonstrativo da Projeção do Regime Próprio de Previdência dos Servidores
Orçamentos da Seguridade Social

Período: Janeiro a Fevereiro de 2014/Bimestre: Janeiro e Fevereiro

PREO - ANEXO X (LRF, art. 53, § 1º, inciso II)

R\$ 1,00

EXERCÍCIO	RECEITAS PREVIDENCIÁRIAS (a)	DESPESAS PREVIDENCIÁRIAS (a)	RESULTADO PREVIDENCIÁRIO (c) = (a - b)	SALDO FINANCEIRO DO EXERCÍCIO (d) = ("d" exercício anterior) + (c)
	0,00	0,00	0,00	0,00


JOÃO BOSCO PINTO SARAIVA
PREFEITO MUNICIPAL


PUBLICONT ASSES. E PLANEJ. CONTABIL S/C LTDA
Contador - CRC PJ 480



GUÉRIN LUIZ LOPES BRAGA
CONTROLADOR



SILVIA BANDEIRA DE OLIVEIRA
TESOUREIRA


RECEITAS	ATUALIZADA (a)	Até o Bimestre (b)	REALIZADO (c) = (a - b)	
RECEITAS DE CAPITAL - ALIENAÇÃO DE ATIVOS (I) Alienação de Outros Bens Móveis	55.000,00	0,00	55.000,00	
DESPESAS	DOTAÇÃO ATUALIZADA (d)	DESPESAS EXECUTADAS Até o Bimestre		SALDO NÃO EXECUTADO (g) = (d - (e + f))
		LIQUIDADAS (e)	INSCRITAS EM RESTOS A PAGAR NÃO PROCESSADOS (f)	
APLICAÇÃO DOS RECURSOS DA ALIENAÇÃO DE ATIVOS (II)				
DESPESA DE CAPITAL				
Investimentos	4.925.200,00	0,00	0,00	4.925.200,00
Inversões Financeiras	137.000,00	0,00	0,00	137.000,00
Amortização da Dívida	767.500,00	0,00	0,00	767.500,00
DESPESAS CORRENTES DOS REGIMES DE PREVIDÊNCIA				
Regime Geral da Previdência Social	0,00	0,00	0,00	0,00
Regime Próprio de Previdência dos Servidores	0,00	0,00	0,00	0,00
SALDO FINANCEIRO A APLICAR	2013 (h)	2014 (i) = (Ib - (IIe + II f))		SALDO ATUAL (j) = (IIIh + IIIi)
VALOR (III)	0,00	0,00		0,00

Fonte:


 JOÃO BOSCO PINTO SARAIVA
 PREFEITO MUNICIPAL


 PUBLICONT ASSES E PLANES CONTABIL S/C LTDA
 Contador - CRC PA 480


 GUERIN LUIZ LOPES BRAGA
 CONTROLADOR



 SILVIA BANDEIRA DE OLIVEIRA
 TESOUREIRA

PREFEITURA MUNICIPAL DE BATURITÉ
Relatório Resumido da Execução Orçamentária
Demonstrativo da Receita e Despesa com Ações de Serviços Públicos de Saúde
Orçamentos Fiscal e da Seguridade Social
Período: Janeiro a Fevereiro de 2014/Bimestre: Janeiro e Fevereiro

REO - ANEXO XII (ADCT. art. 77)

R\$ 1,00

RECEITAS	PREVISÃO INICIAL	PREVISÃO ATUALIZADA	RECEITAS REALIZADAS	
			Até o Bimestre	%
RECEITA DE IMPOSTOS	1.327.800,00	1.327.800,00	231.408,41	17,42
Imposto de Renda Retido nas Fontes Sobre Rendimentos do Trabalho	302.800,00	302.800,00	3.000,00	0,99
Imposto de Renda Retido nas Fontes sobre Outros Rendimentos	350.000,00	350.000,00	66.336,41	18,95
Imposto sobre Transmissão "Inter Vivos" de Bens Imóveis e de Direitos Reais sobre Imóveis	55.000,00	55.000,00	2.610,72	4,74
Imposto sobre Serviços de Qualquer Natureza	450.000,00	450.000,00	137.269,47	30,50
Dívida Ativa de Outros Tributos	95.000,00	95.000,00	22.191,81	23,35
RECEITAS DE TRANSFERÊNCIAS CONSTITUCIONAIS LEGAIS	24.963.000,00	24.963.000,00	4.883.885,08	19,56
Cota-Parte do Fundo de Participação dos Municípios	19.800.000,00	19.800.000,00	3.985.241,48	20,12
Cota-Parte do Imposto Sobre a Propriedade Territorial Rural	5.000,00	5.000,00	207,52	4,15
Transferência Financeira do ICMS - Desoneração - L.C. Nº 87/96	15.000,00	15.000,00	2.237,78	14,91
Cota-Parte do ICMS	3.850.000,00	3.850.000,00	622.422,33	16,16
Cota-Parte do IPVA	610.000,00	610.000,00	271.736,35	44,54
Cota-Parte do IPI sobre Exportação	18.000,00	18.000,00	2.039,62	11,33
TOTAL	25.550.800,00	25.550.800,00	5.115.293,49	20,02
DESPESAS CORRENTES (Por Grupo de Natureza da Despesa)	DOTAÇÃO INICIAL	DOTAÇÃO ATUALIZADA	DESPESAS LIQUIDADAS	
			Até o Bimestre	%
DESPESAS CORRENTES	16.290.000,00	17.925.800,00	2.875.552,34	16,04
Pessoal e Encargos Sociais	9.260.000,00	9.366.000,00	1.450.940,25	15,49
Juros e Encargos da Dívida	0,00	0,00	0,00	0,00
Outras Despesas Correntes	7.030.000,00	8.559.800,00	1.424.612,09	16,64
DESPESAS DE CAPITAL	805.000,00	805.000,00	2.831,40	0,35
Investimentos	725.000,00	725.000,00	2.831,40	0,39
Inversões Financeiras	30.000,00	30.000,00	0,00	0,00
Amortização da Dívida	50.000,00	50.000,00	0,00	0,00
TOTAL (IV)	17.095.000,00	18.730.800,00	2.878.383,74	0,00
DESPESAS PRÓPRIAS COM AÇÕES E SERVIÇOS PÚBLICOS DE SAÚDE	DOTAÇÃO INICIAL	DOTAÇÃO ATUALIZADA	DESPESAS LIQUIDADAS	
			Até o Bimestre	%
DESPESAS COM SAÚDE (V) = (IV)	17.095.000,00	18.730.800,00	2.878.383,74	15,36
-) DESPESAS COM INATIVOS E PENSIONISTAS	0,00	0,00	0,00	0,00
-) DESPESAS CUSTEADAS COM OUTROS RECURSOS DESTINADOS À SAÚDE	1.898.294,49	1.898.294,49	1.898.294,49	100,00
Recursos de Transferências do Sistema Único de Saúde	0,00	0,00	0,00	0,00
Recursos de Operações de Crédito	0,00	0,00	0,00	0,00
Outros Recursos	0,00	0,00	0,00	0,00
-) RESTOS A PAGAR INSCRITOS NO EXERCÍCIO SEM DISPONIBILIDADE FINANCEIRA EM 31 DE DEZEMBRO DE 2013	0,00	0,00	0,00	0,00
TOTAL DAS DESPESAS PRÓPRIAS COM AÇÕES E SERVIÇOS PÚBLICOS DE SAÚDE	15.196.705,51	16.832.505,51	980.089,25	5,82
CONTROLE DE RESTOS A PAGAR VINCULADOS À SAÚDE INSCRITOS EM EXERCÍCIOS ANTERIORES		RESTOS A PAGAR INSCRITOS COM DISPONIBILIDADE FINANCEIRA DE RECURSOS PRÓPRIOS VINCULADOS		
		Inscritos em Exercícios Anteriores	Cancelado em 2014 (f)	
RESTOS A PAGAR DE DESPESAS PRÓPRIAS COM AÇÕES E SERVIÇOS PÚBLICOS DE SAÚDE (VII)		0,00	0,00	
PARTICIPAÇÃO DAS DESPESAS COM AÇÕES E SERVIÇOS PÚBLICOS DE SAÚDE NA RECEITA DE IMPOSTOS LÍQUIDA E TRANSFERÊNCIAS CONSTITUCIONAIS LEGAIS - LIMITE CONSTITUCIONAL <=> ((VI - VII f) / I)			19,16	
DESPESAS COM SAÚDE (Por Subfunção)	DOTAÇÃO INICIAL	DOTAÇÃO ATUALIZADA	DESPESAS LIQUIDADAS	
			Até o Bimestre	%
Administração Geral	5.275.000,00	5.555.000,00	783.522,23	14,10
Atenção Básica	8.665.000,00	8.652.800,00	1.050.298,28	12,13






PREFEITURA MUNICIPAL DE BATURITÉ
 Relatório Resumido da Execução Orçamentária
 Demonstrativo da Receita e Despesa com Ações de Serviços Públicos de Saúde
 Orçamentos Fiscal e da Seguridade Social
 Período: Janeiro a Fevereiro de 2014/Bimestre: Janeiro e Fevereiro


PREO - ANEXO XII (ADCT art. 77)

R\$ 1.00

DESPESAS COM SAÚDE (Por Subfunção)	DOTAÇÃO INICIAL	DOTAÇÃO ATUALIZADA	DESPESAS LIQUIDADAS	
			Até o Bimestre	%
Assistência Hospitalar e Ambulatorial	2.225.000,00	3.043.000,00	845.231,53	27,77
Vigilância Sanitária	355.000,00	905.000,00	112.054,40	12,38
Vigilância Epidemiológica	575.000,00	575.000,00	87.277,30	15,17
TOTAL	17.095.000,00	18.730.800,00	2.878.383,74	15,36


 JOAO BOSCO PINTO SARAIVA
 PREFEITO MUNICIPAL


 PUBLICONT ASSES. E PLANES. CONTABIL S/C LTDA
 Contador - CRC RJ 480


 GUERIN LUIZ LOPES BRAGA
 CONTROLADOR


 SILVIA BANDEIRA DE OLIVEIRA
 TESOUREIRA

PREFEITURA MUNICIPAL DE BATURITÉ
Relatório Resumido da Execução Orçamentária
Demonstrativo das Parcerias Público-Privadas
Orçamentos Fiscal e da Seguridade Social

Período: Janeiro a Fevereiro de 2014/Bimestre: Janeiro e Fevereiro


PREO - ANEXO XIII (Lei nº 11.079, de 30.12.2004, arts. 22, 25 e 28)


R\$ 1,00


ESPECIFICAÇÃO	SALDO TOTAL EM 31 DE DEZEMBRO DO EXERCÍCIO ANTERIOR (a)	REGISTROS EFETUADOS EM 2014		SALDO TOTAL
		No Bimestre	Até o Bimestre (b)	
TOTAL DE ATIVOS	0,00	0,00	0,00	0,00
Direitos Futuros	0,00	0,00	0,00	0,00
Ativos Contabilizados na SPE	0,00	0,00	0,00	0,00
Contrapartida parameter Provisões de PPP	0,00	0,00	0,00	0,00
TOTAL DE PASSIVOS (I)	0,00	0,00	0,00	0,00
Obrigações Não Relacionadas a Serviços	0,00	0,00	0,00	0,00
Contrapartida para Ativos da SPE	0,00	0,00	0,00	0,00
Provisões de PPP	0,00	0,00	0,00	0,00
GARANTIAS DE PPP (II)	0,00	0,00	0,00	0,00
SALDO LÍQUIDO DE PASSIVOS DE PPP (III) = (I - II)	0,00	0,00	0,00	0,00
PASSIVOS CONTINGENTES	0,00	0,00	0,00	0,00
Contraprestações Futuras	0,00	0,00	0,00	0,00
Riscos Não Provisionados	0,00	0,00	0,00	0,00
Outros Passivos Contingentes	0,00	0,00	0,00	0,00
ATIVOS CONTINGENTES	0,00	0,00	0,00	0,00
Serviços Futuros	0,00	0,00	0,00	0,00
Outros Ativos Contingentes	0,00	0,00	0,00	0,00


DESPESAS DE PPP	EXERCÍCIO ANTERIOR	EXERCÍCIO CORRENTE (EC)	<EC+1>	<EC+2>	<EC+3>	<EC+4>	<EC+5>	<EC+6>	<EC+7>	<EC+8>	<EC+9>
Do Ente Federado	0,00	0,00	0,00	0,00	0,00	0,00	0,00	0,00	0,00	0,00	0,00
Das Estatais Não-Dependentes	0,00	0,00	0,00	0,00	0,00	0,00	0,00	0,00	0,00	0,00	0,00
TOTAL DAS DESPESAS	0,00	0,00	0,00	0,00	0,00	0,00	0,00	0,00	0,00	0,00	0,00
RECEITA CORRENTE LÍQUIDA (RCL)	0,00	0,00	0,00	0,00	0,00	0,00	0,00	0,00	0,00	0,00	0,00
TOTAL DAS DESPESAS / RCL (%)	0,00	0,00	0,00	0,00	0,00	0,00	0,00	0,00	0,00	0,00	0,00

Nota:


JOÃO BOSCO PINTO SARAIVA
PREFEITO MUNICIPAL


PUBLICONT ASSES. E PLANEJ. CONTABIL S/C LTDA
Contador - CRC - RJ 480


GUERIN LUIZ LOPES BRAGA
CONTROLADOR


SILVIA BANDEIRA DE OLIVEIRA
TESOUREIRA

Prefeitura Municipal de Baturité
Relatório Resumido de Execução Orçamentária
Demonstrativo Simplificado do Relatório Resumido da Execução Orçamentária
Orçamento Fiscal e da Seguridade Social
Período: Janeiro a Fevereiro de 2014/Bimestre: Janeiro e Fevereiro

REO - Anexo XIV (LRF, Art. 52, inciso I, alíneas "a" e "b" do inciso II e §1º)

RS 1.0

BALANÇO ORÇAMENTÁRIO		No Bimestre	Até o Bimestre		
RECEITAS					
PREVISÃO INICIAL		57.900.000,00	57.900.000,00		
PREVISÃO ATUALIZADA		57.900.000,00	57.900.000,00		
RECEITAS REALIZADAS		9.685.962,36	9.685.962,36		
DÉFICIT ORÇAMENTÁRIO		0,00	0,00		
SALDOS DE EXERCÍCIOS ANTERIORES		0,00	0,00		
DESPESAS					
DOTAÇÃO INICIAL		57.900.000,00	57.900.000,00		
CRÉDITOS ADICIONAIS		0,00	0,00		
DOTAÇÃO ATUALIZADA		57.900.000,00	57.900.000,00		
DESPESA EMPENHADA		29.190.351,63	29.190.351,63		
DESPESA LIQUIDADADA		7.613.022,13	9.685.962,36		
SUPERÁVIT ORÇAMENTÁRIO		2.072.940,23	2.072.940,23		
DESPESA POR FUNÇÃO/SUBFUNÇÃO		No Bimestre	Até o Bimestre		
DESPESAS EMPENHADAS		29.190.351,63	29.190.351,63		
DESPESAS LIQUIDADADAS		7.613.022,13	7.613.022,13		
RECEITA CORRENTE LÍQUIDA - RCL		Até o Bimestre			
RECEITA CORRENTE LÍQUIDA		50.336.383,15			
RECEITAS E DESPESAS DOS REGIMES DE PREVIDÊNCIA		No Bimestre	Até o Bimestre		
Regime Geral de Previdência Social					
RECEITAS PREVIDENCIÁRIAS REALIZADAS GERAL		0,00	0,00		
DESPESAS PREVIDENCIÁRIAS LIQUIDADAS GERAL		0,00	0,00		
RESULTADO PREVIDENCIÁRIO GERAL		0,00	0,00		
Regime Próprio de Previdência dos Servidores					
RECEITAS PREVIDENCIÁRIAS REALIZADAS RPPS		0,00	0,00		
DESPESAS PREVIDENCIÁRIAS LIQUIDADAS RPPS		0,00	0,00		
RESULTADO PREVIDENCIÁRIO RPPS		0,00	0,00		
RESULTADOS NOMINAL E PRIMÁRIO		Meta Fixada no AMF da LDO (a)	Resultado Apurado Até o Bimestre (b)	% em Relação à Meta (b/a)	
RESULTADO NOMINAL		0,00	0,00	0,00	
RESULTADO PRIMÁRIO		0,00	1.881.503,23	0,00	
RESTOS A PAGAR POR PODER E MINISTÉRIO PÚBLICO		Inscrição	Cancelamento Até o Bimestre	Pagamento Até o Bimestre	Saldo a Pagar
RESTOS A PAGAR PROCESSADOS					
Poder Executivo		4.477.037,97	0,00	2.612.258,39	1.864.779,58
Poder Legislativo		0,00	0,00	0,00	0,00
RESTOS A PAGAR NÃO PROCESSADOS					
Poder Executivo		2.007.837,94	0,00	592.492,51	1.415.345,43
Poder Legislativo		0,00	0,00	0,00	0,00
TOTAL		6.484.875,91	0,00	3.204.750,90	3.280.125,01
DESPESAS COM AÇÕES TÍPICAS DE MDE		Valor Apurado Até o Bimestre	Limites Constitucionais Anuais		
			% Mínimo a Aplicar no Exercício	% Aplicado Até o Bimestre	
Mínimo Anual de <18% / 25%> das Receitas de Impostos em		1.084.687,82	25,00	21,20	
Mínimo Anual de 60% do FUNDEB na Remuneração do		1.801.342,20	60,00	61,59	






Prefeitura Municipal de Baturité
 Relatório Resumido de Execução Orçamentária
Demonstrativo Simplificado do Relatório Resumido da Execução Orçamentária
 Orçamento Fiscal e da Seguridade Social
 Período: Janeiro a Fevereiro de 2014/Bimestre: Janeiro e Fevereiro

PREO - Anexo XIV (LRF, Art. 52, inciso I, alíneas "a" e "b" do inciso II e §1º)

R\$ 1.0

RECEITAS DE OPERAÇÕES DE CRÉDITO E DESPESAS DE CAPITAL	Valor Apurado Até o Bimestre	Saldo Não Realizado	
Receitas de Operações de Crédito	0,00	0,00	
Despesa de Capital Líquida	124.626,35	5.633.165,50	
RECEITA DE ALIENAÇÃO DE ATIVOS E APLICAÇÃO DOS RECURSOS	Valor Apurado Até o Bimestre	Saldo a Realizar	
Receita de Capital Resultante da Alienação de Ativos	0,00	55.000,00	
Aplicação dos Recursos da Alienação de Ativos	0,00	0,00	
DESPESAS COM AÇÕES E SERVIÇOS PÚBLICOS DE SAÚDE	Valor Apurado Até o Bimestre	Limite Constitucional Anual	
		% Mínimo a Aplicar no Exercício	% Aplicado Até o Bimestre
Despesas Próprias com Ações e Serviços Públicos de Saúde	980.089,25	15,00	19,16


 JOAO BOSCO PINTO SARAIVA
 PREFEITO MUNICIPAL


 PUBLICONT ASSES E PLANEJ. CONTABIL S/C LTDA
 Contador - CRC RJ 480


 GUERIN LUIZ LOPES BRAGA
 CONTROLADOR


 SILVIA BANDEIRA DE OLIVEIRA
 TESOUREIRA